

Localidade de Nacemento (indique o nome da súa localidade de nacemento)

Número de respostas 28

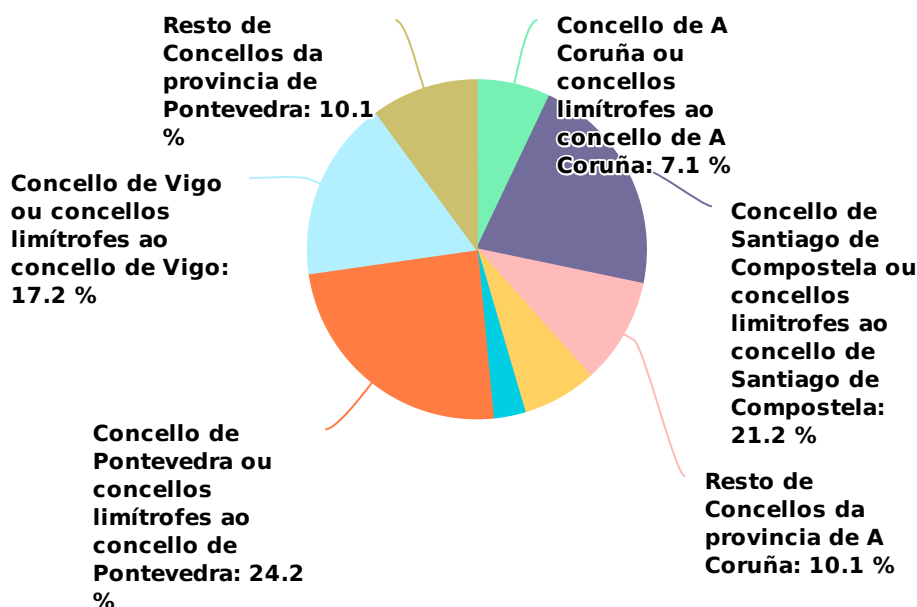
| Valor | Porcentaje | Cantidad |
|------------------------|------------|----------|
| Pontevedra | 14.3% | 4 |
| Vigo | 10.7% | 3 |
| Ourense | 7.1% | 2 |
| A Coruña | 7.1% | 2 |
| Ferrol | 7.1% | 2 |
| Vilagarcía de Arousa | 7.1% | 2 |
| Oroso | 3.6% | 1 |
| Salceda de caselas | 3.6% | 1 |
| PONTEVEDRA | 3.6% | 1 |
| Santiago de Compostela | 3.6% | 1 |
| A Pobra do Caramiñal | 3.6% | 1 |
| SANTIAGO DE COMPOSTELA | 3.6% | 1 |
| Pontevedra | 3.6% | 1 |
| Ames | 3.6% | 1 |
| Tui | 3.6% | 1 |
| Moaña | 3.6% | 1 |
| Ourense | 3.6% | 1 |
| Westfalia-Alemania | 3.6% | 1 |
| Santiago de Compostela | 3.6% | 1 |

Número de respuestas

28

Procedencia (clasifique a súa localidade de nacemento nunha das categorías dispoñibles)

Número de respostas **29**



| Valor | Porcentaje | Cantidad |
|--|------------|----------|
| Concello de A Coruña ou concellos limítrofes ao concello de A Coruña | 7% | 2 |
| Concello de Santiago de Compostela ou concellos limitrofes ao concello de Santiago de Compostela | 21% | 6 |
| Resto de Concellos da provincia de A Coruña | 10% | 3 |
| Concello de Ourense ou concellos limítrofes ao concello de Ourense | 7% | 2 |
| Resto de Concellos da provincia de Ourense | 3% | 1 |
| Concello de Pontevedra ou concellos limítrofes ao concello de Pontevedra | 24% | 7 |
| Concello de Vigo ou concellos limítrofes ao concello de Vigo | 17% | 5 |
| Resto de Concellos da provincia de Pontevedra | 10% | 3 |
| Número de respostas | | 29 |

Centro de Ensino de Secundaria

Número de respuestas 26

Nome:

| Valor | Porcentaje | Cantidad |
|--------------------------------|------------|----------|
| Santa María del Mar | 4% | 1 |
| IES Plurilingüe de Ames | 4% | 1 |
| Xelmirez | 4% | 1 |
| Maristas Santa María | 4% | 1 |
| IES Luís seoane | 4% | 1 |
| IES Castro Aobre | 4% | 1 |
| IES Gonzalo Torrente Ballester | 4% | 1 |
| IES Ricardo Mella | 4% | 1 |
| IES Arcebispo Xelmírez I | 4% | 1 |
| IES Pobra do Caramiñal | 4% | 1 |
| ies Plurilingüe de Ames | 4% | 1 |
| I.E.S Castro Aobre | 4% | 1 |
| IES Valle Inclán | 4% | 1 |
| IES Xunqueira I | 4% | 1 |
| ies salvaterra de miño | 4% | 1 |
| IES Sanchez Cantón | 4% | 1 |
| I.E.S. Saturnino Montojo | 4% | 1 |
| IES de Oroso | 4% | 1 |
| IES Terra de Soneiea | 4% | 1 |
| IES Indalecio Pérez Tizón | 4% | 1 |
| Colegio Mariano | 4% | 1 |
| La Salle Santiago | 4% | 1 |
| IES As Barxas | 4% | 1 |
| SEI San Narciso | 4% | 1 |
| Pablo | 4% | 1 |

Número de respuestas

25

Tipo (Público/Privado):

| Valor | Porcentaje | Cantidad |
|-------|------------|----------|
|-------|------------|----------|

| | | |
|------------|-----|---|
| Público | 27% | 7 |
| Público | 27% | 7 |
| Publico | 12% | 3 |
| Concertado | 12% | 3 |
| Privado | 12% | 3 |
| público | 4% | 1 |
| publico | 4% | 1 |
| PÚBLICO | 4% | 1 |

Número de respuestas

26

Localidade:

| Valor | Porcentaje | Cantidad |
|------------------------|------------|----------|
| Pontevedra | 12% | 3 |
| Pontevedra | 12% | 3 |
| Vigo | 8% | 2 |
| Ourense | 8% | 2 |
| Vilagarcía de Arousa | 8% | 2 |
| Santiago de Compostela | 8% | 2 |
| Moaña | 4% | 1 |
| Salvaterra de Miño | 4% | 1 |
| A Coruña | 4% | 1 |
| Santiago de Compostela | 4% | 1 |
| Ames | 4% | 1 |
| Ferrol | 4% | 1 |
| A Pobra do Caramiñal | 4% | 1 |
| Tui | 4% | 1 |
| BERTAMIRÁNS | 4% | 1 |
| Vimianzo | 4% | 1 |
| Oroso | 4% | 1 |
| Narón | 4% | 1 |

Número de respuestas

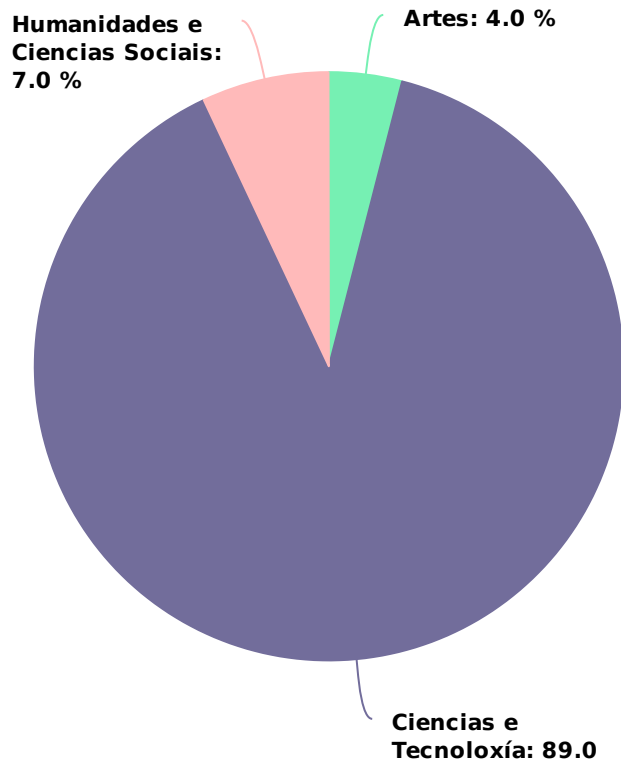
26

Provincia:

| Valor | Porcentaje | Cantidad |
|----------------------|------------|----------|
| Pontevedra | 38% | 10 |
| A Coruña | 35% | 9 |
| Pontevedra | 12% | 3 |
| A CORUÑA | 4% | 1 |
| Ourense | 4% | 1 |
| A Coruña | 4% | 1 |
| Orense | 4% | 1 |
| Número de respuestas | | 26 |

Modalidade de Bacharelato Cursado

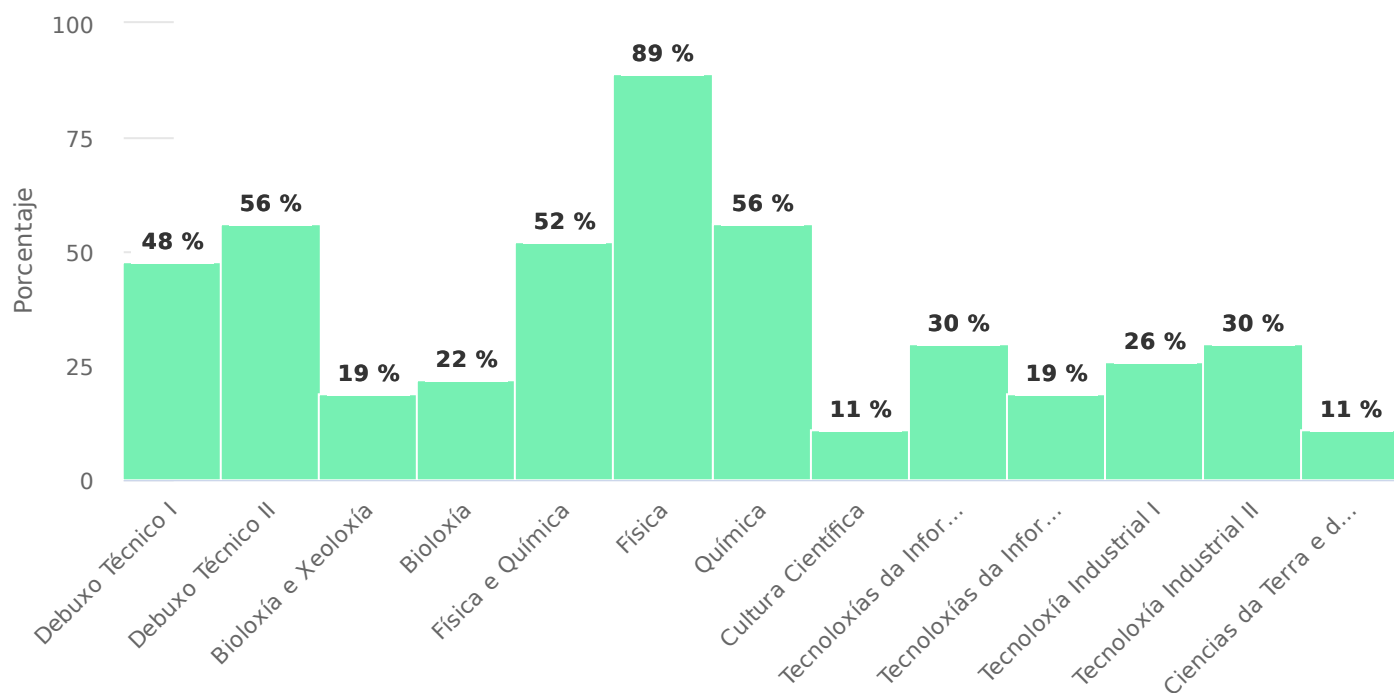
Número de respuestas 28



| Valor | Porcentaje | Cantidad |
|--------------------------------|------------|----------|
| Artes | 4% | 1 |
| Ciências e Tecnolojía | 89% | 25 |
| Humanidades e Ciências Sociais | 7% | 2 |
| Número de respuestas | | 28 |

Materias optativas cursadas no Bacharelato

Número de respostas 27

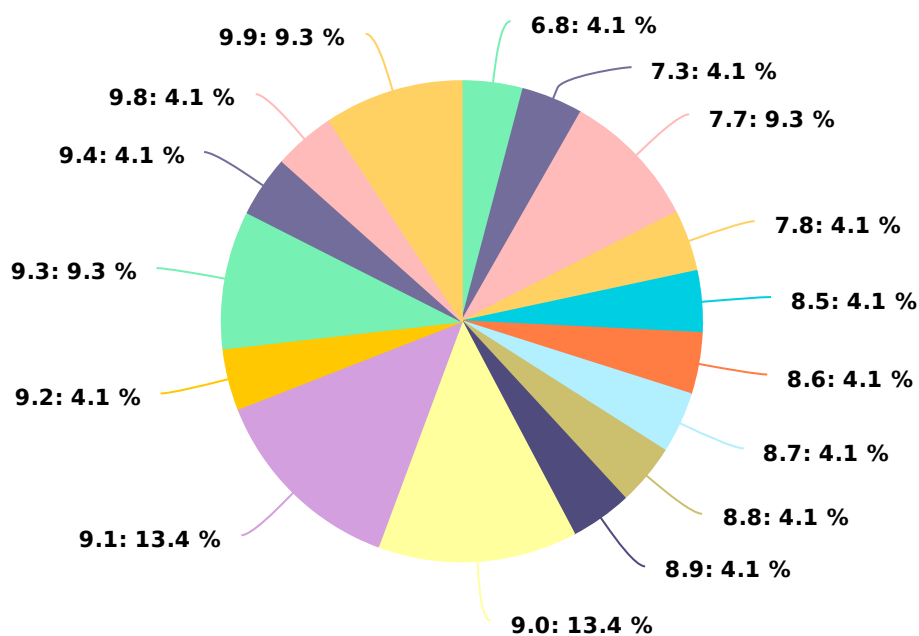


● Materias optativas cursadas no Bacharelato

| Valor | Porcentaje | Cantidad |
|---|------------|-----------|
| Debuxo Técnico I | 48% | 13 |
| Debuxo Técnico II | 56% | 15 |
| Bioloxía e Xeoloxía | 19% | 5 |
| Bioloxía | 22% | 6 |
| Física e Química | 52% | 14 |
| Física | 89% | 24 |
| Química | 56% | 15 |
| Cultura Científica | 11% | 3 |
| Tecnoloxías da Información e das Comunicacións I | 30% | 8 |
| Tecnoloxías da Información e das Comunicacións II | 19% | 5 |
| Tecnoloxía Industrial I | 26% | 7 |
| Tecnoloxía Industrial II | 30% | 8 |
| Ciencias da Terra e do Medio Ambiente | 11% | 3 |
| Número de respostas | | 27 |

Cualificación Media do Bacharelato (seleccione o valor mais próximo)

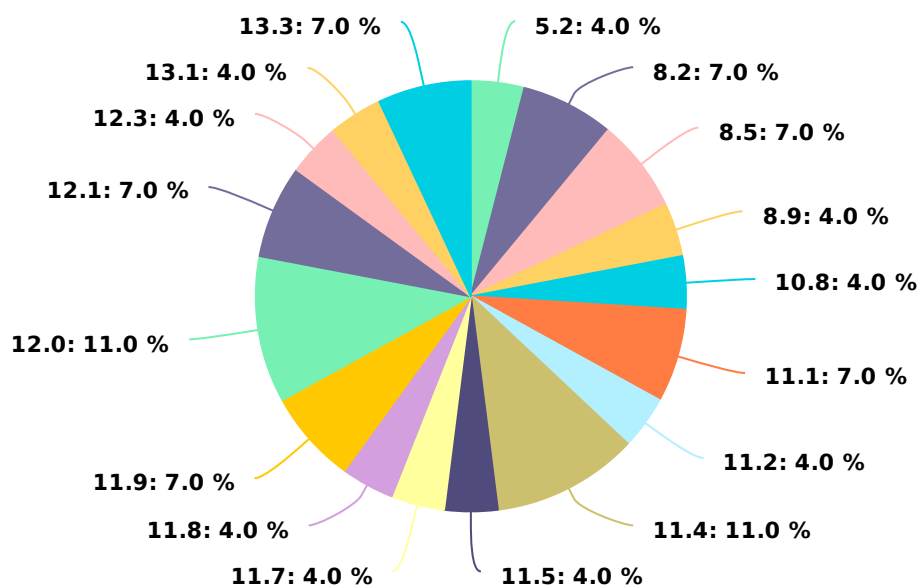
Número de respuestas 23



| Valor | Porcentaje | Cantidad |
|-------|------------|----------|
| 6.8 | 4% | 1 |
| 7.3 | 4% | 1 |
| 7.7 | 9% | 2 |
| 7.8 | 4% | 1 |
| 8.5 | 4% | 1 |
| 8.6 | 4% | 1 |
| 8.7 | 4% | 1 |
| 8.8 | 4% | 1 |
| 8.9 | 4% | 1 |
| 9.0 | 13% | 3 |
| 9.1 | 13% | 3 |
| 9.2 | 4% | 1 |
| 9.3 | 9% | 2 |
| 9.4 | 4% | 1 |
| 9.8 | 4% | 1 |
| 9.9 | 9% | 2 |

Cualificación das Probas de Acceso a Universidade (seleccione o valor mais próximo)

Número de respostas 27



| Valor | Porcentaje | Cantidad |
|-------|------------|----------|
| 5.2 | 4% | 1 |
| 8.2 | 7% | 2 |
| 8.5 | 7% | 2 |
| 8.9 | 4% | 1 |
| 10.8 | 4% | 1 |
| 11.1 | 7% | 2 |
| 11.2 | 4% | 1 |
| 11.4 | 11% | 3 |
| 11.5 | 4% | 1 |
| 11.7 | 4% | 1 |
| 11.8 | 4% | 1 |
| 11.9 | 7% | 2 |
| 12.0 | 11% | 3 |
| 12.1 | 7% | 2 |
| 12.3 | 4% | 1 |
| 13.1 | 4% | 1 |

13.3

7%

2

Número de respuestas

27

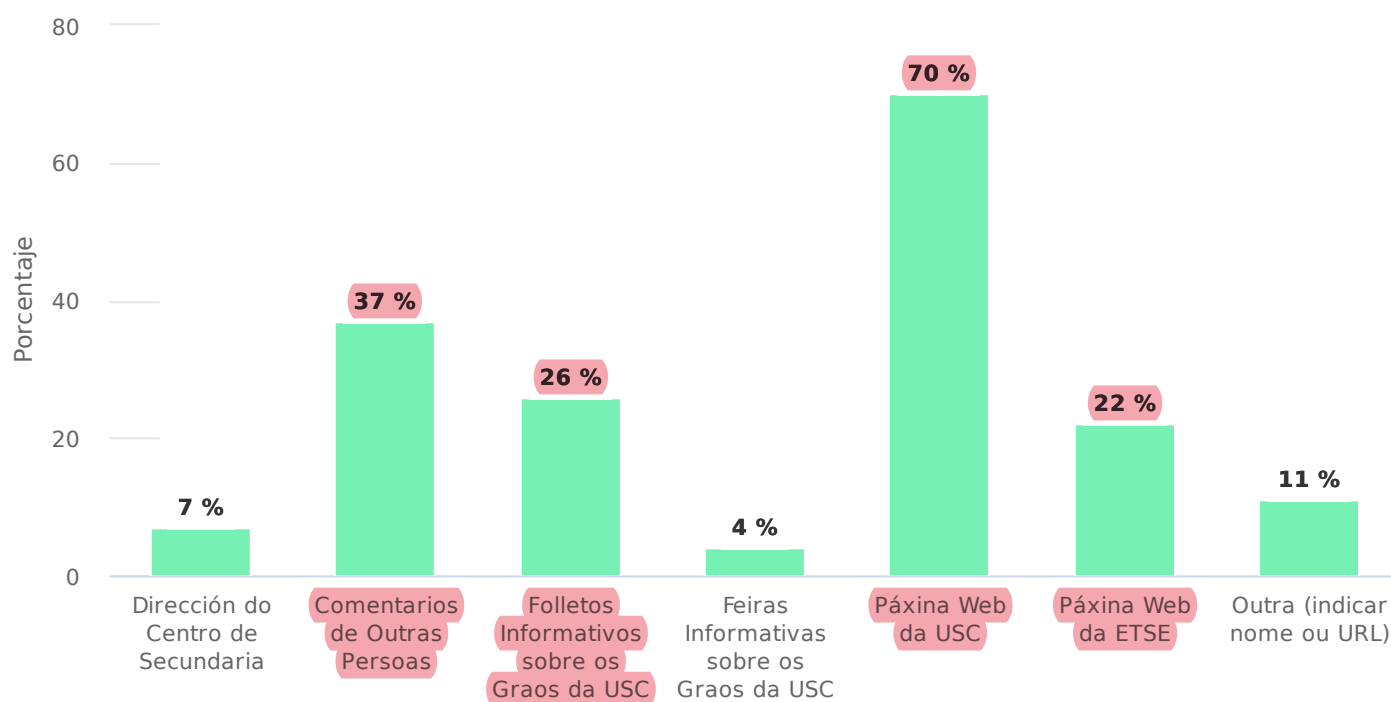
Outros datos de Interese

Número de respuestas 5

| Valor | Porcentaje | Cantidad |
|---|------------|----------|
| ∅ | 20% | 1 |
| Cursé primero de Derecho el año pasado. | 20% | 1 |
| Yo he accedido al grado en IA a través del cupo de titulados. Como ya han transcurrido más de 2 años desde que superé la Selectividad, la fase específica ya no me cuenta. Ese 10,8 es lo que tenía allá por el 2015 para acceder al grado en Economía. $10,8 = 7,256$ (Fase general 7,25 y Bachillerato 7,26) + $0,2 \times 7,75$ (Matemáticas) + $0,2 \times 10$ (Economía de la empresa). Yo realmente accedí al grado de IA por el 7,75 de media en mi grado en Economía. | 20% | 1 |
| También he cursado una materia sobre Arduino | 20% | 1 |
| Tamén cursei historia da música aínda que non fóra da miña modalidade | 20% | 1 |
| Número de respuestas | | 5 |

Fontes de Información sobre a Titulación (indique todas das que obtivo información)

Número de respostas 27

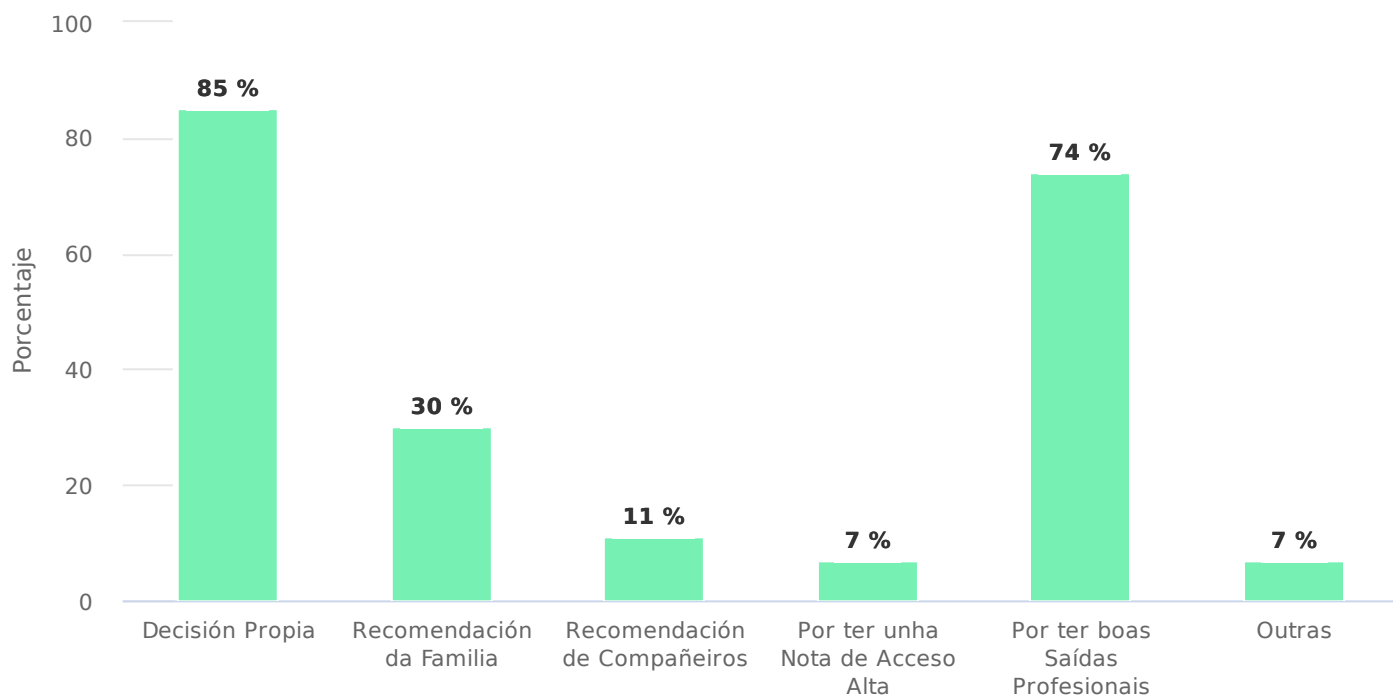


● Fontes de Información sobre a Titulación (indique todas das que obtivo información)

| Valor | Porcentaje | Cantidad |
|---|------------|-----------|
| Dirección do Centro de Secundaria | 7% | 2 |
| Comentarios de Outras Persoas | 37% | 10 |
| Folletos Informativos sobre os Graos da USC | 26% | 7 |
| Feiras Informativas sobre os Graos da USC | 4% | 1 |
| Páxina Web da USC | 70% | 19 |
| Páxina Web da ETSE | 22% | 6 |
| Outra (indicar nome ou URL) ▾ | 11% | 3 |
| Número de respostas | | 27 |

Motivos de Elección da Titulación (indique todos os que condicionaron a súa decisión)

Número de respuestas 27

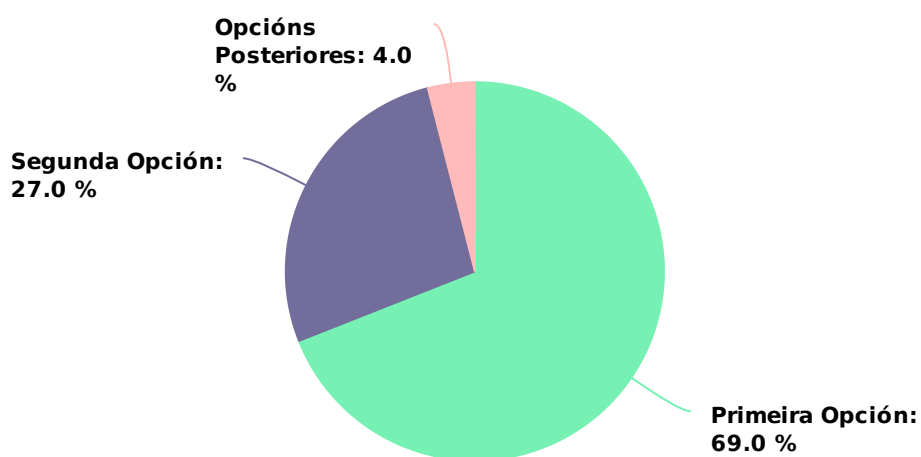


● **Motivos de Elección da Titulación (indique todos os que condicionaron a súa decisión)**

| Valor | Porcentaje | Cantidad |
|----------------------------------|------------|----------|
| Decisión Propia | 85% | 23 |
| Recomendación da Familia | 30% | 8 |
| Recomendación de Compañeiros | 11% | 3 |
| Por ter unha Nota de Acceso Alta | 7% | 2 |
| Por ter boas Saídas Profesionais | 74% | 20 |
| Outras ▾ | 7% | 2 |
| Número de respuestas | | 27 |

Opción de Elección da Titulación (nas Probas de Acceso a Universidade)

Número de respuestas 26



| Valor | Porcentaje | Cantidad |
|----------------------|------------|----------|
| Primeira Opción | 69% | 18 |
| Segunda Opción | 27% | 7 |
| Opcións Posteriores | 4% | 1 |
| Número de respuestas | | 26 |

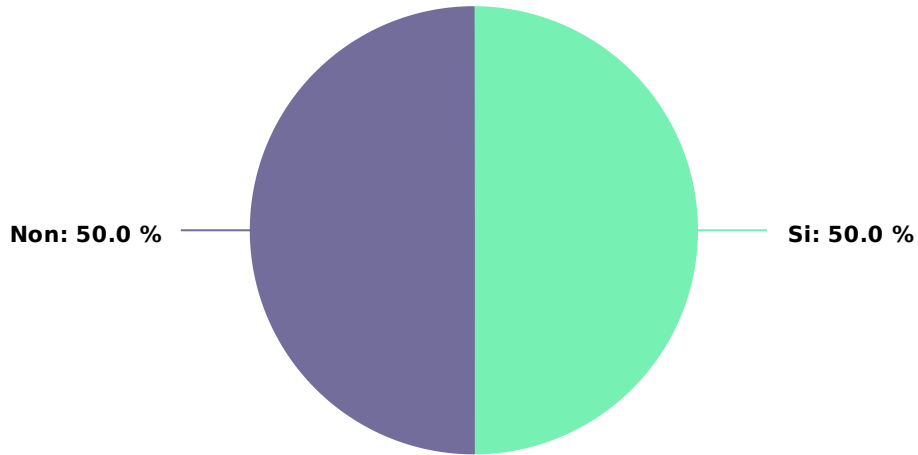
¿Cal foi a Primeira Opción Escollida nas Probas de Acceso a Universidade? (no caso de non ser esta Titulación)

Número de respostas **11**

| Valor | Porcentaje | Cantidad |
|---|------------|-----------|
| Matemáticas | 18.2% | 2 |
| Física | 18.2% | 2 |
| Física | 18.2% | 2 |
| Ingeniería Aeroespacial | 9.1% | 1 |
| Física | 9.1% | 1 |
| Simultaneidade dos grados de Enxeñería Informática e Administración e Dirección de Empresas | 9.1% | 1 |
| . | 9.1% | 1 |
| Matemáticas pero como sabía que non me daba a nota pois xa non a puxen | 9.1% | 1 |
| Número de respostas | | 11 |

¿Considerou outros Centros para cursar a Titulación?

Número de respuestas 26



| Valor | Porcentaje | Cantidad |
|----------------------|------------|----------|
| Si | 50% | 13 |
| Non | 50% | 13 |
| Número de respuestas | | 26 |

Se considerou outros Centros para cursar a Titulación (resposta si na cuestión anterior), indique cales:

Número de respostas 14

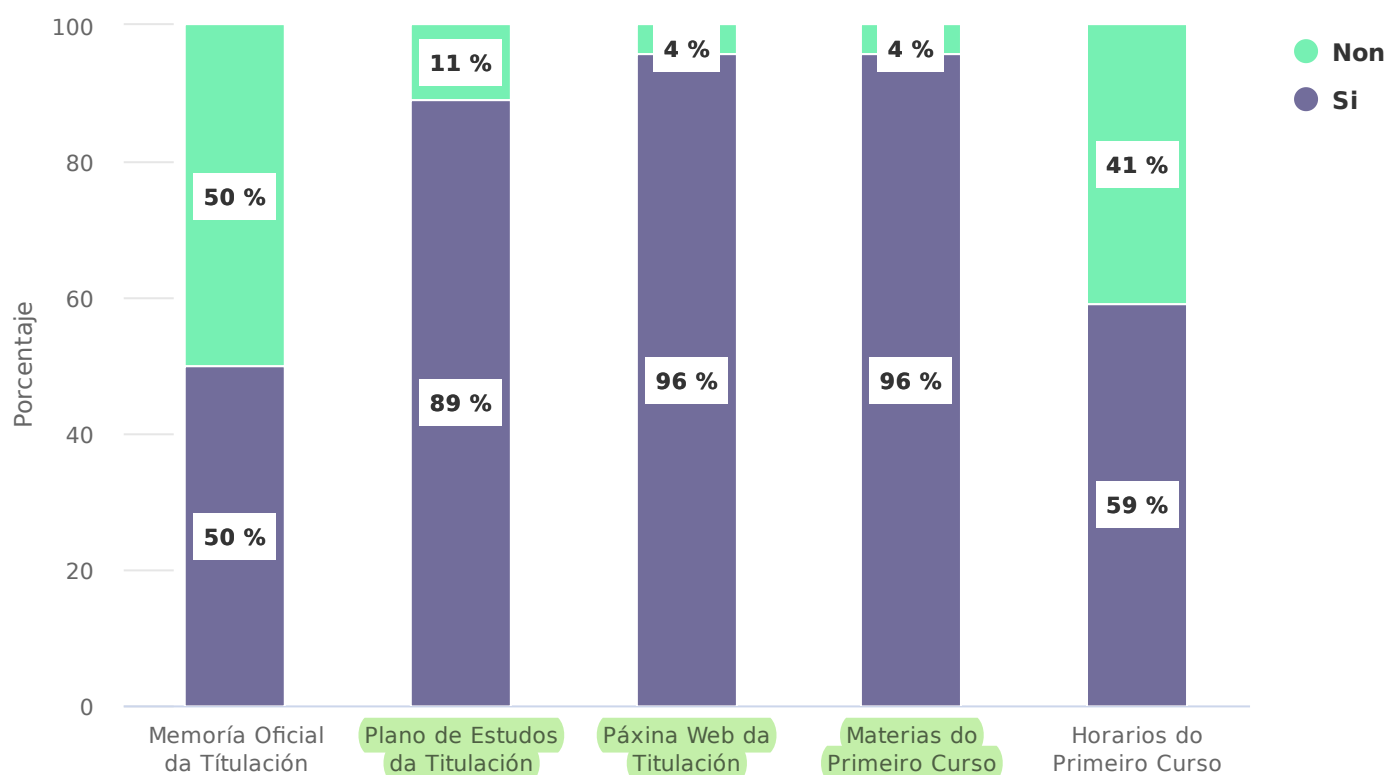
| Valor | Porcentaje | Cantidad |
|--|------------|----------|
| Universidade de Vigo | 7.1% | 1 |
| Puse en segundo y tercer lugar al campus de Ourense y al de A Coruña, por si acaso no me concedían la USC. | 7.1% | 1 |
| Universidad de León, Politécnica de Cataluña, Universidad rey Juan Carlos | 7.1% | 1 |
| Universidade da Coruña | 7.1% | 1 |
| UDC e UVigo | 7.1% | 1 |
| En Vigo e Ourense | 7.1% | 1 |
| UVigo, UDC | 7.1% | 1 |
| . | 7.1% | 1 |
| A Coruña e Vigo | 7.1% | 1 |
| Ourense | 7.1% | 1 |
| Ourense | 7.1% | 1 |
| UDC, UVigo | 7.1% | 1 |
| Usc, UVigo | 7.1% | 1 |
| UVigo campus de Ourense | 7.1% | 1 |

Número de respostas

14

¿Coñecía (antes do primeiro día de clase) Información sobre estes Aspectos da Titulación?

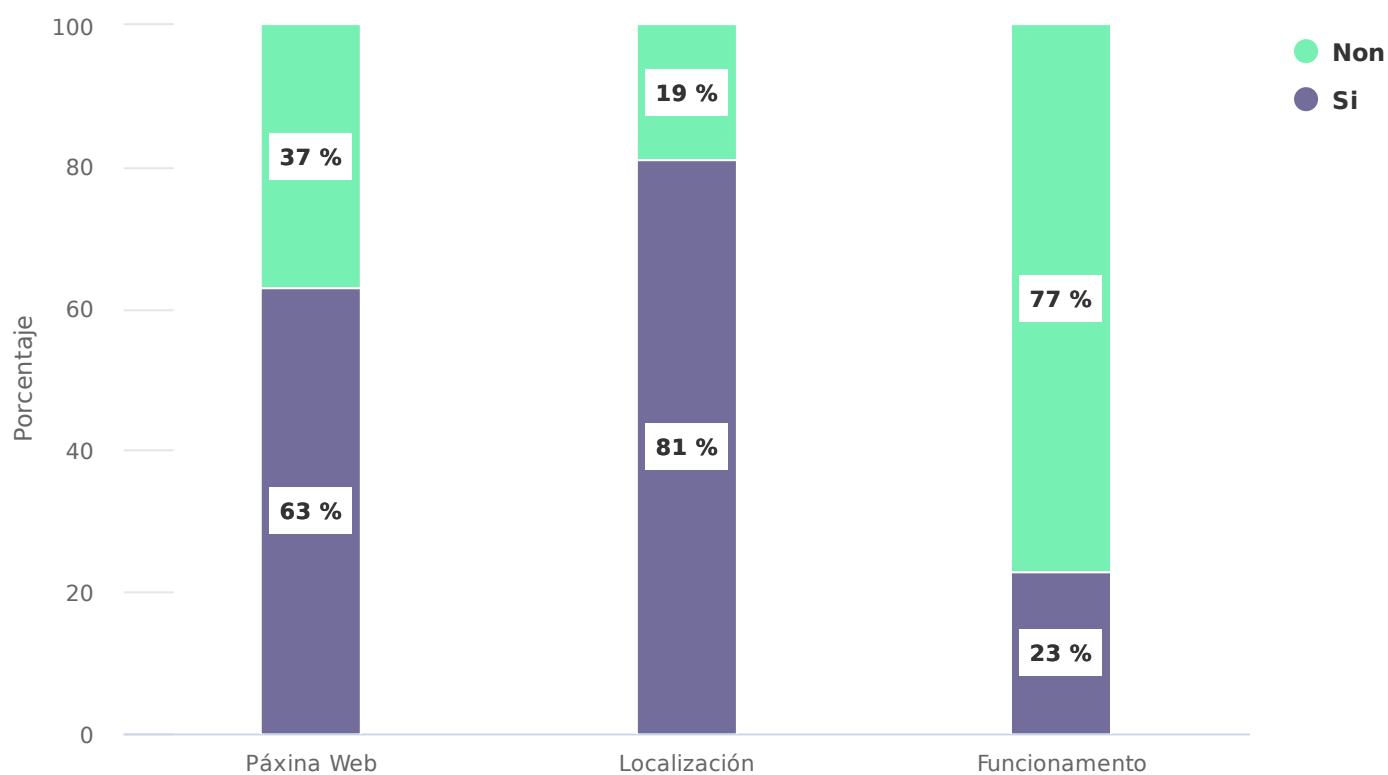
Número de respostas 27



| Fila | Si | Non |
|--------------------------------|-------------|-------------|
| Memoría Oficial da Titulación | 50% (13) | 50% (13) |
| Plano de Estudos da Titulación | 89% (24) | 11% (3) |
| Páxina Web da Titulación | 96% (26) | 4% (1) |
| Materias do Primeiro Curso | 96% (26) | 4% (1) |
| Horarios do Primeiro Curso | 59% (16) | 41% (11) |

¿Coñecía (antes do primeiro día de clase) Información sobre estes Aspectos da ETSE?

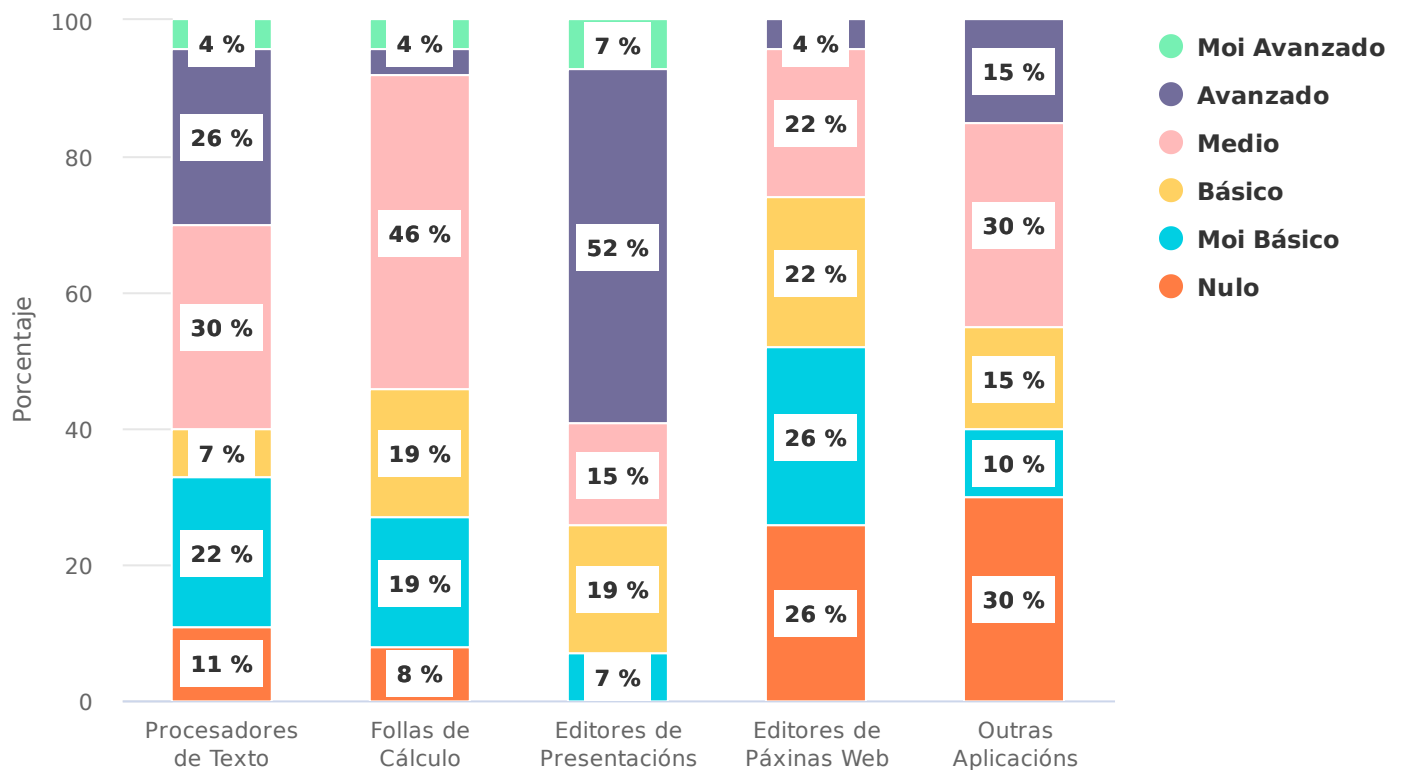
Número de respostas 27



| Fila | Si | Non |
|---------------|-------------|-------------|
| Páxina Web | 63% (17) | 37% (10) |
| Localización | 81% (22) | 19% (5) |
| Funcionamento | 23% (6) | 77% (20) |

Formación Ofimática (indique o nivel de coñecemento, como usuaria/o, de aplicacións do tipo que se indican)

Número de respostas 27



| Valor | Procesadores de Texto | Follas de Cálculo | Editores de Presentacións | Editores de Páxinas Web |
|--------------|-----------------------|-------------------|---------------------------|-------------------------|
| Nulo | 11% (3) | 8% (2) | 0% (0) | 26% (7) |
| Moi Básico | 22% (6) | 19% (5) | 7% (2) | 26% (7) |
| Básico | 7% (2) | 19% (5) | 19% (5) | 22% (6) |
| Medio | 30% (8) | 46% (12) | 15% (4) | 22% (6) |
| Avanzado | 26% (7) | 4% (1) | 52% (14) | 4% (1) |
| Moi Avanzado | 4% (1) | 4% (1) | 7% (2) | 0% (0) |

Valor Outras Aplicacións

| | |
|--------------|---------|
| Nulo | 30% (6) |
| Moi Básico | 10% (2) |
| Básico | 15% (3) |
| Medio | 30% (6) |
| Avanzado | 15% (3) |
| Moi Avanzado | 0% (0) |

Ampliación da Información sobre Ofimática* Se indicou formación en Outras Aplicacións, indique as aplicacións as que se refire.* Se ten algún título oficial, indique o orixe e o nivel

Número de respuestas 6

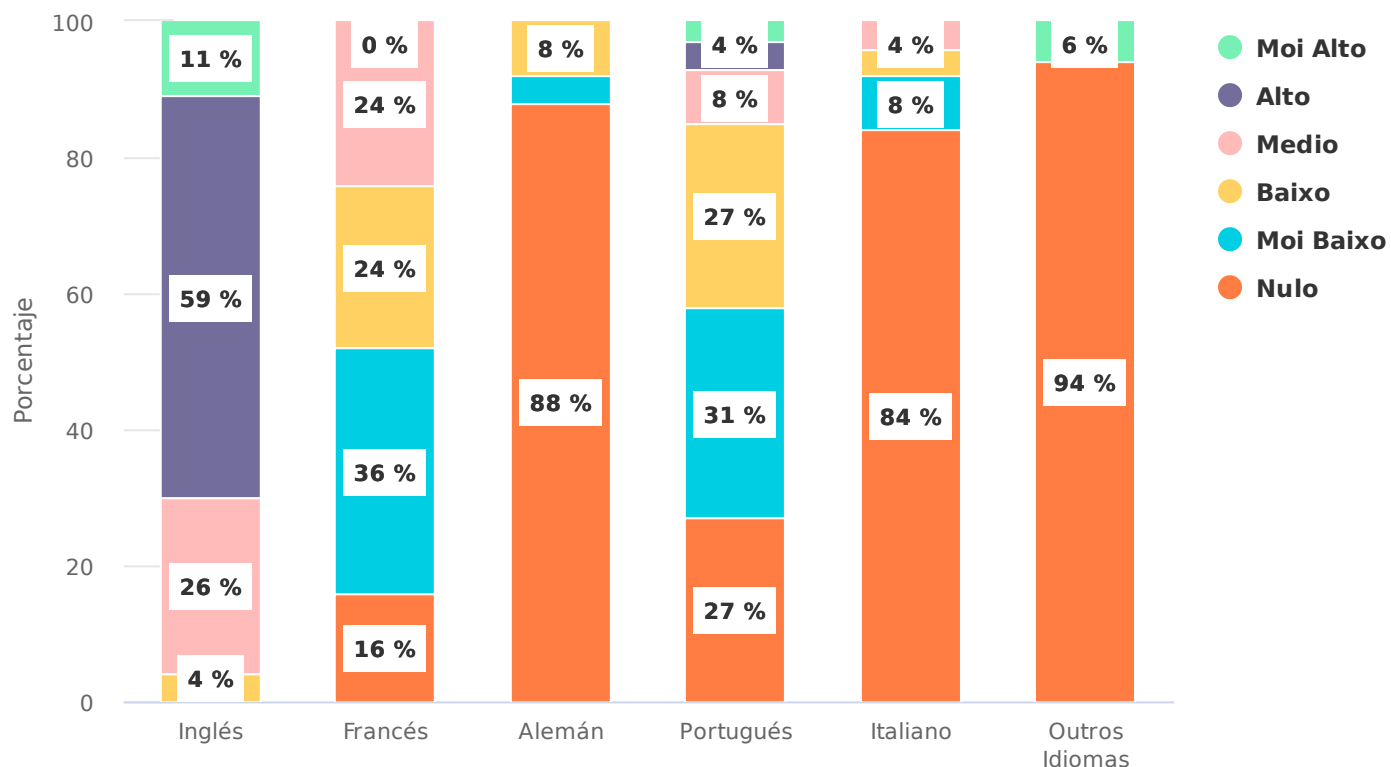
| Valor | Porcentaje | Cantidad |
|--|------------|----------|
| B2, escuela de idiomas | 16.7% | 1 |
| C++, Java | 16.7% | 1 |
| teño un B1 de inglés | 16.7% | 1 |
| Editores de imaxe, como GIMP. | 16.7% | 1 |
| . | 16.7% | 1 |
| Subí a Youtube un vídeo de bastante duración editado con VEGAS PRO. En dicho vídeo quedaba patente mi manejo de los fundamentos del lenguaje de programación estadística R. En el grado en Economía trabajamos bastante con EVIEWS en las materias de Econometría (en econometría II obtuve una matrícula de honor). | 16.7% | 1 |

Número de respuestas

6

Formación en Idiomas (indique o nivel en cada idioma)

Número de respuestas 27



| Valor | Inglés | Francés | Alemán | Port |
|-----------|-------------|------------|-------------|------------|
| Nulo | 0% (0) | 16% (4) | 88% (23) | 27% (7) |
| Moi Baixo | 0% (0) | 36% (9) | 4% (1) | 31% (8) |
| Baixo | 4% (1) | 24% (6) | 8% (2) | 27% (7) |
| Medio | 26% (7) | 24% (6) | 0% (0) | 8% (2) |
| Alto | 59% (16) | 0% (0) | 0% (0) | 4% (1) |
| Moi Alto | 11% (3) | 0% (0) | 0% (0) | 4% (1) |

| Valor | Italiano | Outros Idiomas |
|-----------|-------------|----------------|
| Nulo | 84% (21) | 94% (15) |
| Moi Baixo | 8% | 0% |

| | | |
|----------|-----------|-----------|
| | (2) | (0) |
| Baixo | 4% (1) | 0% (0) |
| Medio | 4% (1) | 0% (0) |
| Alto | 0% (0) | 0% (0) |
| Moi Alto | 0% (0) | 6% (1) |

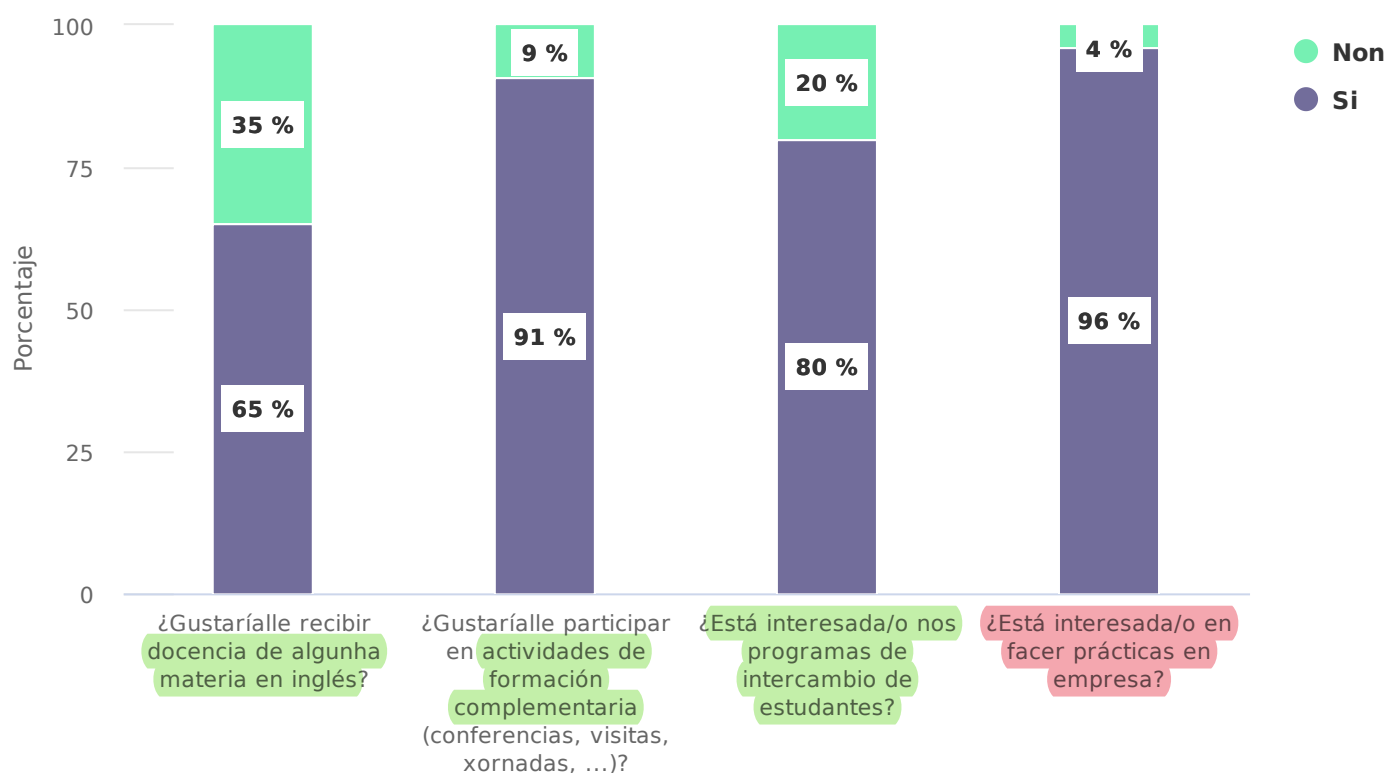
Ampliación da Información sobre Idiomas* Se indicou formación en Outros Idiomas, indique as linguas as que se refire.* Se ten algún título oficial, indique o orixe e o nivel

Número de respuestas 8

| Valor | Porcentaje | Cantidad |
|---|------------|----------|
| Inglés-First Certificate Cambridge | 12.5% | 1 |
| B1 INGLÉS C1 inglés por CES | 12.5% | 1 |
| B2 Inglés | 12.5% | 1 |
| First Certificate in English (B2) con Cambridge English en junio de 2015. Desde entonces sigo perfeccionando el idioma por mi cuenta. Francés lo estudié en el instituto con buenas notas, después durante algo de tiempo lo seguí estudiando por mi cuenta, pero finalmente lo dejé a un lado con respecto a perfeccionar el inglés. | 12.5% | 1 |
| Galego | 12.5% | 1 |
| B2 de Inglés certificado | 12.5% | 1 |
| Inglés- C1 en Cambridge | 12.5% | 1 |
| Língua Galega | 12.5% | 1 |
| Número de respuestas | | 8 |

Indique se está interesada/o nos seguintes aspectos relacionados coa Titulación e coa ETSE

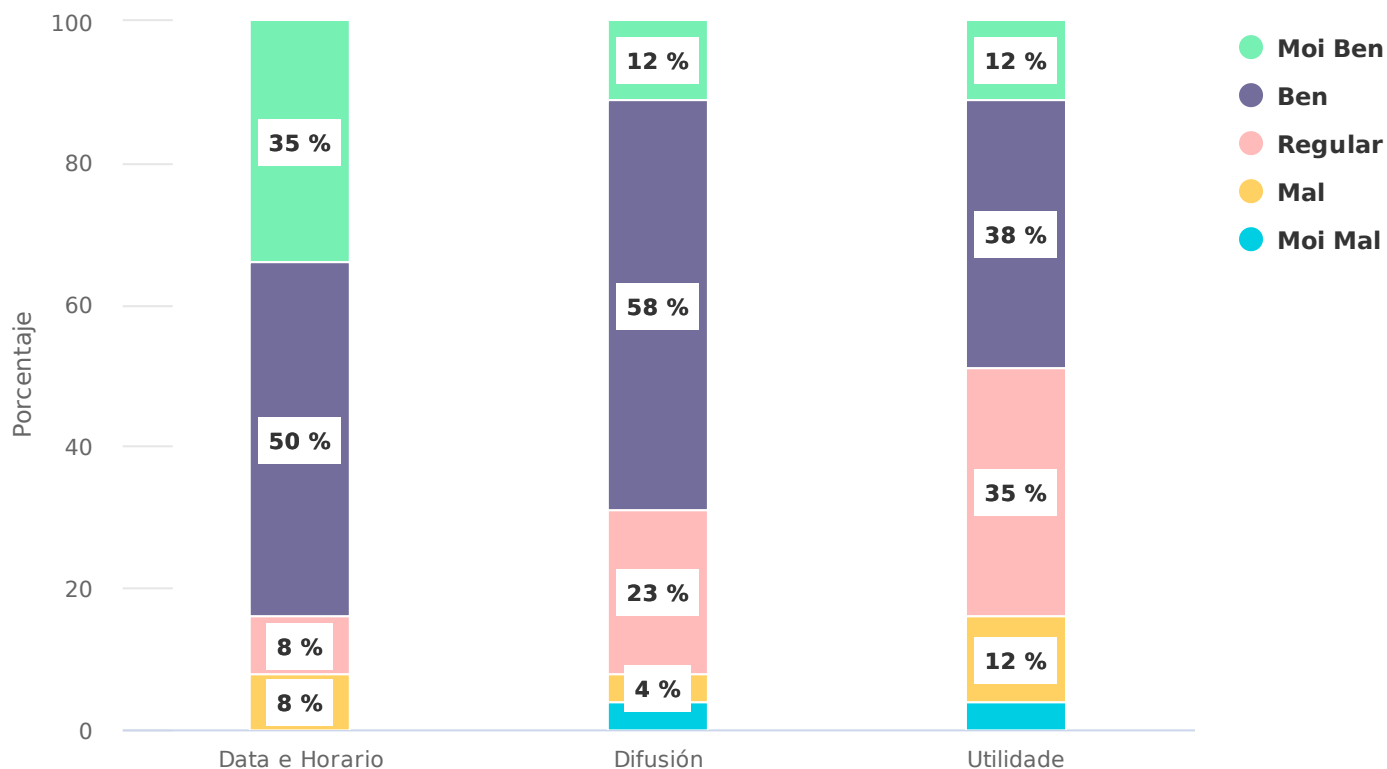
Número de respostas 27



| Fila | Si | Non |
|--|-------------|------------|
| ¿Gustaríalle recibir docencia de algunha materia en inglés? | 65% (17) | 35% (9) |
| ¿Gustaríalle participar en actividades de formación complementaria (conferencias, visitas, xornadas, ...)? | 91% (21) | 9% (2) |
| ¿Está interesada/o nos programas de intercambio de estudantes? | 80% (20) | 20% (5) |
| ¿Está interesada/o en facer prácticas en empresa? | 96% (25) | 4% (1) |

Valore os Seguintes aspectos xerais da Xornada de Benvida

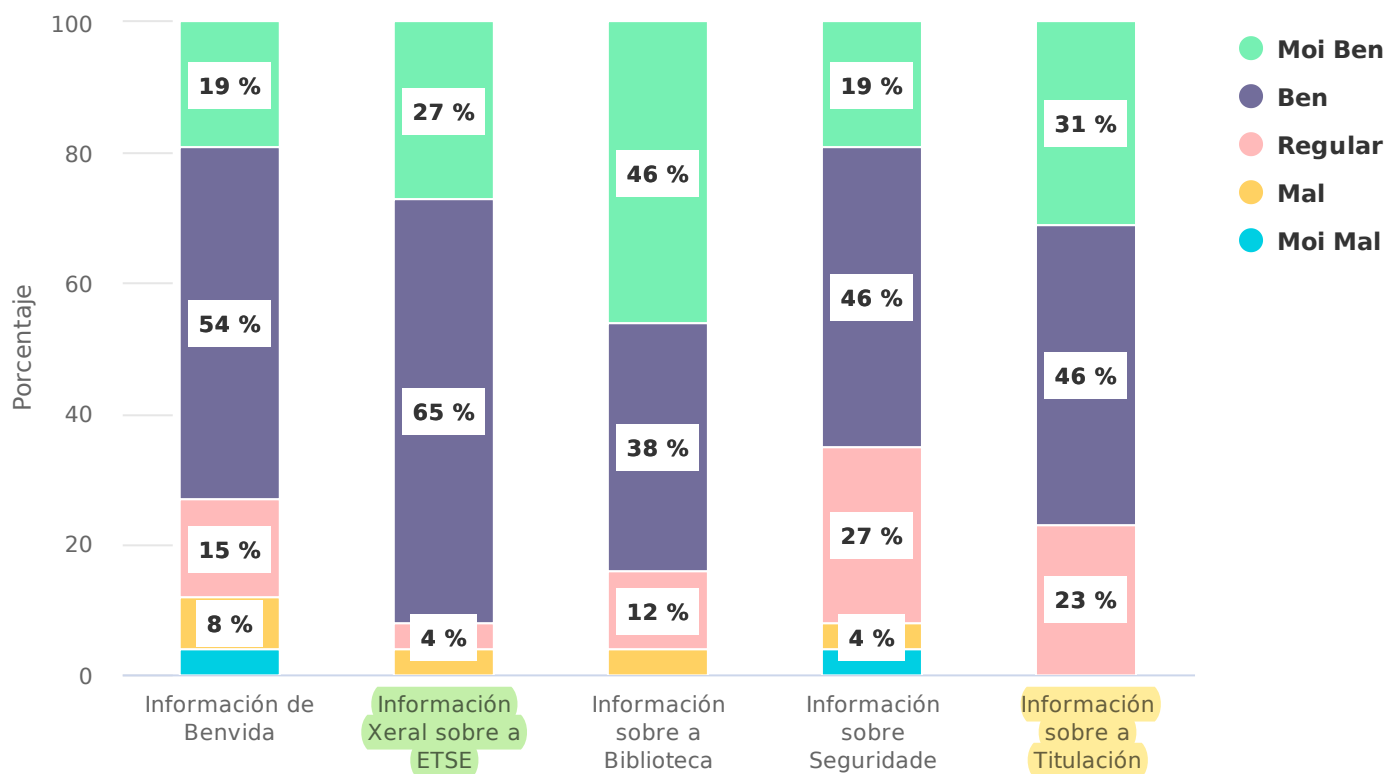
Número de respostas 26



| Valor | Data e Horario | Difusión | Utilida |
|---------|----------------|-------------|-------------|
| Moi Mal | 0% (0) | 4% (1) | 4% (1) |
| Mal | 8% (2) | 4% (1) | 12% (3) |
| Regular | 8% (2) | 23% (6) | 35% (9) |
| Ben | 50% (13) | 58% (15) | 38% (10) |
| Moi Ben | 35% (9) | 12% (3) | 12% (3) |

Valore os Seguintes aspectos particulares da Xornada de Benvida

Número de respostas 26



| Valor | Información de Benvida | Información Xeral sobre a ETSE | Información sobre a Biblioteca | Información sobre Seguridade |
|---------|------------------------|--------------------------------|--------------------------------|------------------------------|
| Moi Mal | 4% (1) | 0% (0) | 0% (0) | 4% (1) |
| Mal | 8% (2) | 4% (1) | 4% (1) | 4% (1) |
| Regular | 15% (4) | 4% (1) | 12% (3) | 27% (7) |
| Ben | 54% (14) | 65% (17) | 38% (10) | 46% (12) |
| Moi Ben | 19% (5) | 27% (7) | 46% (12) | 19% (5) |

| Valor | Información sobre a Titulación |
|---------|--------------------------------|
| Moi Mal | 0% (0) |

Mal

0% (0)

Regular

23% (6)

Ben

46% (12)

Moi Ben

31% (8)

Comentarios sobre a Enquisa a Estudantes de Grao de Nova Incorporación (erratas, suxerencias de mellora, etc.)

Número de respostas 3

| Valor | Porcentaje | Cantidad |
|--|------------|----------|
| As últimas filas de asentos de IA. 01 quedan moi lonxe da zona dos profesores e non se ve nada ben o monitor. | 33.3% | 1 |
| Parécenme útiles e interesantes tanto para o alumnado como para o profesorado e espero que continúen enviando enquisas | 33.3% | 1 |
| Nalgunhas aulas os que sentan atrás, que sempre teñen que ser algúns, non vén ben a pantalla ou a pizarra | 33.3% | 1 |
| Número de respostas | | 3 |

Campos de usuario

Número de respuestas 0

Mostrar media

Número de respuestas



No se han encontrado resultados

Parámetros

Número de respuestas 29

Valor

Porcentaje

Cantidad



No se han encontrado resultados

Número de respuestas

29