

**MODELO DE CONTABILIDADE  
ANALÍTICA PARA UNIVERSIDADES**

**Personalización da USC**

**RESULTADO DE ACTIVIDADES  
EXERCICIO 2017**

Agregación de CANOA do vintetres de abril de dous mil dezaoto

# UNIVERSIDADE DE SANTIAGO DE COMPOSTELA

## Contabilidade Analítica. Resultados de actividades 2017

### COORDINACIÓN:

Xerencia

### GRUPO DE TRABAJO:

M<sup>a</sup> Teresa Angulo Carballal. Vicexerenta de Asuntos Económicos  
Elsa Mosquera Barcia. Xefa de Servizo de Control Interno  
Manuel Clavero Iglesias. Xefe de Servizo de Contabilidade,  
Orzamentos e Tesouraría  
Miguel A. López Quián. Técnico superior de administración. Xerencia

### COLABORADORES :

Área TIC: Xescampus, ESicus.  
Área de Xestión e Valorización de I+D  
Centro de Estudos Propios e CIEDUS  
Servizo de Xestión Académica  
Servizo de Contabilidade, Orzamentos e Tesouraría

### SUPERVISIÓN, FORMACIÓN E SOPORTE EXTERNO:

Salvador Rodríguez Plaza (Intervención General de la Administración del Estado)  
Rafael Ruiz Gómez (Intervención General de la Administración del Estado)

### INFORMACIÓN E CONTACTO:

<http://www.usc.es/xerencia/contabilidadeanalitica/>

correo-e: [xerente@usc.es](mailto:xerente@usc.es)

teléfono: 881811010

<b>1. INTRODUCCIÓN.....</b>	<b>7</b>
<b>2. MODELO DE CONTABILIDADE ANALÍTICA PARA UNIVERSIDADES. PERSONALIZACIÓN DO MODELO NA USC .....</b>	<b>13</b>
2.1. CENTROS DE CUSTO .....	15
2.2. ACTIVIDADES.....	18
2.3. ELEMENTOS DE CUSTO .....	21
2.4. ELEMENTOS DE INGRESO.....	22
<b>3. FORMACIÓN DE CUSTOS DAS ACTIVIDADES .....</b>	<b>25</b>
3.1. PROCESO XERAL DE FORMACIÓN DE CUSTOS.....	27
3.2. CUSTOS DE PERSOAL.....	29
3.2.1. <i>Tratamento da dedicación do Persoal Docente e Investigador. Regra 23.....</i>	<i>31</i>
▪ Funcionamento da Regra 23.....	31
▪ Exemplo de cálculo da Regra 23.....	35
▪ Comportamento global do cadro de PDI en aplicación da Regra 23 .....	39
3.3. CRITERIOS E FASES DE REPARTO .....	43
3.4. FORMACIÓN DE CUSTOS POR GRUPO DE ACTIVIDADES .....	47
3.4.1. <i>Custos de actividades auxiliares.....</i>	<i>47</i>
3.4.2. <i>Custos de actividades de dirección e administrativas (DAG).....</i>	<i>48</i>
▪ Órganos de goberno .....	48
▪ Dirección de centros e das Unidades de Apoio á Xestión .....	48
▪ Servizos e áreas administrativas.....	48
3.4.3. <i>Custos de actividades finalistas .....</i>	<i>49</i>
▪ Docencia.....	49
▪ Investigación e transferencia .....	51
▪ Biblioteca Universitaria e Arquivo Histórico .....	56
▪ Extensión universitaria.....	56
3.4.4. <i>Custos de actividades anexas.....</i>	<i>56</i>
3.5. FASE DE AGREGACIÓN.....	57
3.6. MELLORAS IMPLEMENTADAS NA CONTABILIDADE ANALÍTICA DE 2017.....	57
<b>4. RESULTADOS DE ACTIVIDADES. EJERCICIO 2017.....</b>	<b>65</b>
4.1. ACTIVIDADE GLOBAL DA UNIVERSIDADE.....	68
4.2. ACTIVIDADES FINALISTAS.....	72
4.2.1. <i>Titulacións oficiais.....</i>	<i>81</i>
4.2.2. <i>Titulacións propias .....</i>	<i>97</i>
4.2.3. <i>Investigación.....</i>	<i>100</i>
4.2.4. <i>Biblioteca Universitaria.....</i>	<i>118</i>
4.2.5. <i>Arquivo Histórico.....</i>	<i>120</i>
4.2.6. <i>Centro de Linguas Modernas.....</i>	<i>121</i>
4.2.7. <i>Servizo de Medios Audiovisuais.....</i>	<i>122</i>
4.2.8. <i>Servizo de Publicacións e Intercambio Científico .....</i>	<i>123</i>
4.2.9. <i>Extensión universitaria .....</i>	<i>124</i>
▪ Área de Deportes.....	125
▪ Área de Cultura .....	126
▪ Servizo de Participación e Integración Universitaria.....	127
4.3. ACTIVIDADES ANEXAS.....	128
4.3.1. <i>Escola Infantil Breogán .....</i>	<i>128</i>
4.3.2. <i>Servizo Universitario de Residencias.....</i>	<i>129</i>
4.3.3. <i>Imprenta Universitaria .....</i>	<i>130</i>
4.4. ACTIVIDADES AUXILIARES.....	131
4.4.1. <i>Área de Tecnoloxía da Información e das Comunicacións.....</i>	<i>131</i>
4.4.2. <i>Área de Infraestruturas, Seguridade e Saúde .....</i>	<i>132</i>
4.5. RESUMO ACTIVIDADES FINALISTAS E AUXILIARES DE PAS .....	133

4.6. ACTIVIDADES DE DIRECCIÓN E ADMINISTRACIÓN XERAL .....	134
<b>5. CONCILIACIÓN DA CONTABILIDADE ANALÍTICA E FINANCEIRA.....</b>	<b>137</b>
<b>6. CONCLUSIÓNS E REVISIÓNS PENDENTES .....</b>	<b>141</b>
<b>ANEXOS .....</b>	<b>147</b>
A. RELACIÓN ENTRE CONCEPTOS ECONÓMICOS USC E ELEMENTOS DE CUSTO CANOA.....	149
B. DETALLE DE INGRESOS POR ELEMENTO .....	157
C. DETALLE DO CUSTO POR ELEMENTO DAS ACTIVIDADES DESCRITAS .....	158
▪ <i>Actividade global da USC.....</i>	<i>158</i>
▪ <i>Titulacións oficiais.....</i>	<i>165</i>
▪ <i>Titulacións propias .....</i>	<i>171</i>
▪ <i>Actividades de investigación.....</i>	<i>176</i>
▪ <i>Biblioteca Universitaria.....</i>	<i>182</i>
▪ <i>Arquivo Histórico.....</i>	<i>187</i>
▪ <i>Centro de Linguas Modernas.....</i>	<i>191</i>
▪ <i>Área de Deportes .....</i>	<i>195</i>
▪ <i>Área de Cultura.....</i>	<i>199</i>
▪ <i>Servizo de Participación e Integración Universitaria.....</i>	<i>203</i>
▪ <i>Servizo Universitario de Residencias.....</i>	<i>207</i>
▪ <i>Escola Infantil Breogán .....</i>	<i>211</i>
▪ <i>Área de Tecnoloxías da Información e das Comunicaciós .....</i>	<i>215</i>
▪ <i>Área de Infraestruturas, Seguridade e Saúde .....</i>	<i>218</i>
▪ <i>Imprenta Universitaria .....</i>	<i>221</i>
▪ <i>Servizo de Medios Audiovisuais.....</i>	<i>225</i>
▪ <i>Servizo de Publicacións e Intercambio Científico .....</i>	<i>229</i>
D. CUSTO E INGRESOS DOS CENTROS .....	233
D.1. CUSTO E INGRESOS DOS CENTROS. COMPARATIVA 2016, 2017 .....	239
D.2. RELACIÓN ENTRE OS CENTROS DE CUSTO DO ÁMBITO DE PAS E AS ÁREAS / SERVIZOS / UNIDADES DEFINIDAS NA CODIFICACIÓN CORPORATIVA. ....	240
E. CONDICIÓNS PARA O CÁLCULO DA PORCENTAXE DE HORAS NON DISTRIBUÍDAS . REGRA 23.	242
F. RELACIÓN DE ACTIVIDADES DIRECTIVAS ADMINISTRATIVAS E XERAIS (DAG).....	245
G. CUSTO CALCULADO DAS TITULACIÓNS OFICIAIS DE GRAO E MÁSTER NO CURSO 2016/2017 ..	249
H. INFORMES COMPLEMENTARIOS RELATIVOS ÁS ACTIVIDADES DE VARIOS SERVIZOS E ÁREAS ..	260
▪ <i>Centro de Linguas Modernas (CLM): Custo por actividade .....</i>	<i>260</i>
▪ <i>Área de Deportes: Custo por actividade.....</i>	<i>263</i>
▪ <i>Escola Infantil Breogán: Relación entre o resultado de actividade e a oferta .....</i>	<i>267</i>
▪ <i>Servizo Universitario de Residencias (SUR): Relación entre o resultado de actividade e a oferta .....</i>	<i>268</i>
▪ <i>Resultado de actividade dos Programas de Investigación de Xestión Integrada (PIXIs) .....</i>	<i>269</i>

## **1. INTRODUCCIÓN**



A Contabilidade Analítica é un sistema de información contable cuxa principal finalidade é subministrar á organización información relevante en relación ás actividades desenvoltas por esta, permitindo á súa vez avaliar a eficiencia e eficacia na xestión.

Os obxectivos fundamentais da Contabilidade Analítica son:

- a) Obter información sobre os custos de prestación dos servizos universitarios e das unidades que participan directa ou indirectamente na prestación destes.
- b) Calcular as marxes de cobertura dos diferentes servizos universitarios.
- c) Avaliar a eficacia económica coa que se xestionan os recursos.
- d) Ter información comparable cos prezos públicos.
- e) Cumprir cos requirimentos normativos relativos á presentación das contas anuais.

Existen diferentes modelos de Contabilidade Analítica pero no ámbito das universidades o Ministerio de Educación, Cultura e Deporte estableceu como obrigatoria a implantación do modelo denominado "*Modelo de Contabilidade Analítica para Universidades. Particularización do Modelo CANOA*". Este modelo, de gran complexidade, establece un conxunto de regras de normalización de obrigado cumprimento e fixa, como requirimento previo, a elaboración e aprobación por parte do Ministerio dun documento de personalización no que se detalle como a universidade vai acometer os traballos de implantación do sistema contable. A USC elaborou o documento de personalización no primeiro cuadrimestre de 2012 e obtivo a aprobación definitiva do mesmo por parte do Ministerio en abril dese mesmo ano.

A implantación do Modelo de Contabilidade Analítica na Universidade de Santiago de Compostela permite dispoñer dunha información detallada dos custos e das marxes de cobertura das diferentes actividades desenvolvidas pola universidade, o que de seguro redundará nunha mellor planificación estratéxica e nun control máis axeitado da xestión.

Por outra banda, a vinculación directa establecida polo “*Real decreto lei 14/2012, do 20 de abril, de medidas urxentes de racionalización do gasto público no ámbito educativo*”, entre os prezos públicos e o custo da prestación do servizo académico, obrigábanos a dispoñer deste novo sistema contable.

Os traballos levados a cabo para a posta en servizo deste sistema contable apoiáronse na sinatura dun convenio de colaboración entre a Universidade de Santiago de Compostela e a Intervención General de la Administración del Estado (IGAE) pola que esta última entidade formou ao equipo de persoas involucradas na implantación e supervisou os traballos realizados, garantindo deste xeito que o sistema posto en funcionamento é totalmente acorde co modelo contable de referencia. A IGAE tamén achegou a aplicación informática que da soporte á Contabilidade Analítica (denominada aplicación CANOA: “Sistema de Contabilidade Analítica Normalizada para as Organizacións Administrativas”) e a formación requirida para o seu uso comprometéndose, igualmente, coa actualización da aplicación CANOA ante calquera novo requirimento normativo ou mal funcionamento detectado.

Por iniciativa da Área de Calidade e Mellora dos Procedementos presentouse o proxecto de contabilidade analítica da USC á convocatoria 2016 do “Programa de Buenas Prácticas de Dirección y Gestión Universitaria (TELESCOPI)”, tendo obtido este o recoñecemento positivo. En 2017 a USC recibiu o “Premio de Buenas Prácticas en Gestión Universitaria” otorgado polo “Club de Excelencia en Gestión” pola implantación deste sistema contable.

Achéganse a continuación os documentos que acreditan a colaboración coa Intervención General de la Administración del Estado na implantación do proxecto e o recoñecementos citados.





MINISTERIO DE HACIENDA Y  
ADMINISTRACIONES PÚBLICAS

SECRETARÍA DE ESTADO DE  
PRESUPUESTOS Y GASTOS  
INTERVENCIÓN GENERAL DE LA  
ADMINISTRACIÓN DEL ESTADO

OFICINA NACIONAL DE CONTABILIDAD
DIVISIÓN DE PLANIFICACIÓN Y DIRECCIÓN DE LA CONTABILIDAD PÚBLICA ADMINISTRACIONES PÚBLICAS
INTERVENCIÓN GENERAL
14 ene 2015, 09:49:39
SALIDA 00565.005.2015.S.000130

**O F I C I O**

S/REF.

N/REF. 8/15

FECHA: Madrid, 13 de enero de 2015.

ASUNTO: Modelo de Contabilidad Analítica de la Universidad de Santiago de Compostela.

DESTINATARIO: SR. GERENTE DE LA UNIVERSIDAD DE SANTIAGO DE COMPOSTELA.

Atendiendo a la solicitud efectuada por la Universidad de Santiago de Compostela, mediante correo electrónico de fecha 16 de diciembre de 2014, se comunica que el Modelo de Contabilidad Analítica de la Universidad de Santiago de Compostela se ajusta a la operativa del Modelo C.A.N.O.A. y que para la obtención de los resultados de costes de dicha Universidad se ha implantado la aplicación informática CANOA en la misma.

 UNIVERSITAT POLITÈCNICA DE CATALUNYA BARCELONATECH	
LA UNIVERSITAT POLITÈCNICA DE CATALUNYA, COORDINADORA DE TELESCOPI ESPAÑA	
HACE CONSTAR: Que la experiencia <b>"Sistema de Contabilidad Analítica de la Universidad de Santiago de Compostela"</b> presentada por <b>Universidad de Santiago de Compostela</b> <b>Gerencia</b> Ha cumplido con los criterios de evaluación que exige el Observatorio de Buenas Prácticas en Dirección y Gestión Universitaria TELESCOPI ESPAÑA para validar una Buena Práctica. Para que conste a los efectos oportunos, firmo el presente documento. Barcelona, 12 de Diciembre de 2016  Antoni Ras Vicerrector de Política Universitaria	



**PREMIO DE BUENAS PRÁCTICAS EN GESTIÓN  
UNIVERSITARIA 2017**

El Club Excelencia en Gestión certifica que:

**Universidad de Santiago de Compostela**

ha sido premiada por su buena práctica "**Sistema de Contabilidad Analítica**", que presentó al Premio de BBPP's en gestión universitaria 2017, organizado por el Club Excelencia en Gestión.

  
 Ignacio Babé Romero  
Secretario General  
Club Excelencia en Gestión



**2. MODELO DE CONTABILIDADE ANALÍTICA  
PARA UNIVERSIDADES. PERSONALIZACIÓN  
DO MODELO NA USC**



De cara a facilitar a comprensión do funcionamento do modelo implantado e a adecuada interpretación dos resultados obtidos en aplicación deste, o grupo de traballo do Sistema de Contabilidade Analítica da USC considerou vantaxosa a publicación íntegra na web corporativa do “*Documento de Personalización*” aprobado, ao igual que a publicación doutra información relevante sobre a temática, facéndose accesible deste xeito a información, tanto a nivel corporativo como a nivel doutras universidades.

A medida que outras universidades públicas vaian cerrando a implantación do sistema e obtendo resultados de custos e marxes de actividades será máis doado xerar sinerxias que impulsen as modificacións necesarias na definición do Modelo, o que permitirá corrixir eivas e introducir melloras en varios aspectos que serán comentados ao longo deste documento. A publicación desta información, así como a colaboración levada a cabo con outras universidades, traducirase nunha maior celeridade na mellora do sistema. Actualmente a Mesa de Xerentes da CRUE ten constituido un grupo de traballo para a mellora do Modelo e a USC está facendo achegas significativas en base a nosa experiencia.

Como se indicou, a finalidade deste informe é presentar os custos e marxes das diferentes actividades desenvolvidas pola USC no exercicio de 2017 en aplicación do Modelo, e non a de describir o funcionamento do Modelo en sí, polo que, para a correcta interpretación da información aquí recollida é recomendable a previa lectura do documento que describe o Modelo CANOA e do documento que detalla a personalización feita na USC, ámbolos dous accesibles na web da Xerencia. En calquera caso, sí se describirán nas seguintes páxinas algúns aspectos salientables, tanto da personalización feita como do Modelo en sí.

A estrutura básica do Modelo parte da definición de *centros de custo, actividades, elementos de custo e ingresos*.

## **2.1. Centros de custo**

Defínense *centros de custo* como as entidades que desenvolven as diferentes actividades definidas (docentes, de investigación, de extensión, directivas e administrativas e outras). Os centros de custo represéntanse a través dunha estrutura xerárquica cuxo nivel superior

é o campus e o inferior é o centro propiamente dito (denominado Centro de Último Nivel). No exercicio 2017 o número de centros de custo definidos é de 632 dos cales 549 son de último nivel. De cada un destes centros pódese obter información detallada de custos, ingresos e marxes.

Polo que respecta aos centros de custo correspondentes a *departamentos* estes son definidos a nivel de seccións para poder identificar os custos xerados polo persoal docente e investigador (PDI) destacado en centros diferentes ao centro da sede departamental.

En moitos casos os centros de custo teñen unha relación unívoca cunha unidade organizativa da USC (por exemplo, as Vicerreitorías ou os Departamentos) pero noutros casos un centro de custo agrupa a varias unidades organizativas (por exemplo, definiuse un centro de custo denominado “Área Académica e Alumnado” que agrupa as Unidades de Xestión Académica, o Servizo de Xestión da Oferta e Programación Académica, a Oficina de Información Universitaria, a Oficina de Análise de Reclamacións e a parte do Servizo de Axudas e Servizos ao alumnado non relacionado co Servizo de Residencias Universitarias).

En canto ao seu comportamento, os centros de custo clasifícanse en:

- **Centro principal ou finalista**, é aquel que realiza as actividades propias da universidade (docencia, investigación ou extensión). Así son centros finalistas, por exemplo, os departamentos, institutos, a área de cultura...
- **Centro anexo**, é aquel que realiza actividades non propias da universidade. Así, son centros anexos a Escola Infantil, a Imprenta Universitaria ou as concesións das cafeterías. Estes centros reciben un tratamento análogo ao dos centros finalistas.
- **Centro auxiliar**, é aquel que realiza actividades de apoio ao resto de centros. Actualmente encádranse neste grupo a Área TIC e a Área de Infraestruturas, Seguridade e Saúde.
- **Centros directivos, administrativos ou xerais (DAG)**, son aqueles encargados da coordinación doutros centros deles dependentes ou que teñen unha relación directa coas

actividades por eles desenvolvidas. Así son centros DAG as Vicerreitorías, os decanatos ou as unidades de apoio á xestión.

- **Centros mixtos**, son aqueles que participan das características de dous ou mais dos tipos de centros sinalados anteriormente. Defínense como centros mixtos o Servizo de Relacións Exteriores, o de Xestión de Investigación o de Xestión de Transferencia de resultados, o Centro de Estudos Propios e o Centro Internacional de Estudos de Doutoramento e Avanzados

A tipoloxía do centro e a relación definida entre a súa actividade e outras determina como son tratados os seus custos a efectos de reparto. Así os custos dos centros DAG son repercutidos a aquelas actividades finalistas relacionadas, en función do criterio concreto definido para cada caso.

A relación de centros é modificable dun exercicio económico a outro, e o seu número dependerá do equilibrio buscado entre a necesidade de información requirida e o esforzo que implica o mantemento dun maior número.

A seguinte táboa recolle algún exemplo da estrutura xerárquica definida para os centros de custo:

**Táboa 2.1 - Mostra da estrutura xerárquica dos centros de custo.**

Campus	Centro	C.U.N.	Descrición do centro
Código do centro de custo			
USC	LUG	F70	<b>Facultade de Veterinaria</b>
USC	LUG	F70	A19 Aulas Facultade de Veterinaria
USC	LUG	F70	D85 Dpto Ciencias Clínicas Veterinarias
USC	LUG	F70	D73 Dpto Anatomía e Producción Animal
USC	LUG	F70	D67 Dpto Patoloxía Animal
			<u>Seccións departamentais</u>
USC	LUG	F70	D11 Dpto Sec. Bioquímica e Bioloxía Molecular
USC	LUG	F70	D12 Dpto Sec. Microbioloxía e Parasitoloxía
USC	LUG	F70	D13 Dpto Sec. Fisioloxía
USC	LUG	F70	D16 Dpto Sec. Zooloxía e Antropoloxía Física
			...
USC	LUG	F70	J19 Laboratorio Investigación Facultade de Veterinaria
USC	LUG	F70	L19 Laboratorio Docencia Facultade de Veterinaria
USC	LUG	F70	N19 Dirección de Facultade de Veterinaria (centro DAG)
USC	LUG	F70	U19 U.A.Xestión Facultade de Veterinaria (centro DAG)

Táboa 2.1 - Mostra da estrutura xerárquica dos centros de custo.

Campus	Centro	C.U.N.	Descrición do centro		
Código do centro de custo					
	...				
USC	LUG	G01	G20		<b>Vic. de Coordinación e Planificación do Campus Lugo</b>
USC	LUG	G01	G20	N44	Dirección de Vic. de Coordinación e Planificación do Campus Lugo (centro DAG)
USC	LUG	G01	G20	T05	Secretaría e asesoramento Vic. Coordinación e Planificación Lugo (centro DAG)
...					

Para coñecer máis en detalle a estrutura de centros pódese acudir ao Documento de Personalización.

## 2.2. Actividades

As actividades son o conxunto de operacións ou tarefas propias da USC para as cales se consumen recursos na universidade e das cales queremos coñecer os custos asociados a súa produción.

Ao igual que os centros, as actividades tamén son agrupadas en función do seu comportamento nestes tipos:

- **Actividades finalistas ou principais** (docencia, investigación e extensión), reciben custos doutras actividades e o coñecemento dos seus custos e marxes de cobertura é o obxecto final deste sistema de información.
- **As actividades anexas** trátanse de igual xeito que as finalistas, coa diferenza de que as actividades anexas non son actividades propias da universidade (a actividade anexa máis destacada é o Servizo de Universitario de Residencias).
- **Actividades auxiliares**, son aquelas desenvolvidas polos centros auxiliares. Os custos destas actividades son repercutidos entre o resto de centros e actividades.
- **Actividades DAG**, son aquelas actuacións necesarias para a dirección e administración da universidade así como para a súa representación institucional e repercuten os seus custos ás actividades finalistas relacionadas. Por exemplo, o custo da dirección dun departamento irá ás materias e actividades de investigación dese departamento, e os custos dunha unidade de apoio e



xestión dunha facultade irá a todas as materias docentes e actividades de investigación desa facultade.

O concepto “finalista”, que será empregado en varias ocasións ao largo deste informe, debe entenderse encadrado na definición indicada anteriormente e en ningún caso debe confundirse co uso que deste termo se fai na contabilidade orzamentaria, na cal por “*finalistas*” enténdese aqueles ingresos afectados á realización dunha actividade concreta.

As actividades tamén responden a unha estrutura xerárquica que parte do campus, que continúa co tipo de actividade (docencia oficial, gran área docente, tipo titulación, titulación,..; docencia non oficial; actividade de investigación; tipo de actividade de investigación...) e finaliza co contador específico. A continuación móstrase como exemplo a codificación para un conxunto de actividades correspondentes a materias do Grao en Física:

**SNT090GRD00219819801C399** ..“G1031101-Física Xeral I” (\*)  
 SNT090GRD00219819801C400 “G1031102-Métodos Matemáticos I”  
 SNT090GRD00219819801C401 “G1031103-Métodos Matemáticos II”  
 SNT090GRD00219819801C402 “G1031104-Bioloxía”  
 ...

**\* Codificación actividade docente:**

**SNT:** Campus de Santiago

**090:** Docencia Oficial

**GRD:** Grao

**002:** Área de Ciencias Experimentais

**198:** Grao en Física – Titulación do alumno

**198:** Grao en Física – Titulación da materia

**01C:** Primeiro cadrimestre

**399:** Física Xeral I

A continuación inclúese o esquema xerárquico das titulacións oficiais.

Táboa 2.2 - Estrutura xerárquica das titulacións oficial.				
Campus	Tipo actividade	Gran área	Tipo titulación	Titulación (código completo)
<b>SNT</b> Campus de Santiago				
	<b>O90</b>	Docencia oficial		
			<b>OO1</b>	Área de Arte e humanidades
			...	
			<b>OO2</b>	Área de ciencias
			...	
			<b>OO3</b>	Área de ciencias sociais e xurídicas
			...	
			<b>OO4</b>	Área de enxeñaría e arquitectura
			...	
			<b>OO5</b>	Área de Ciencias da Saúde
			<b>MOF</b>	Master oficial
			<b>DTO</b>	Programas de doutoramento
			<b>CCL</b>	Ciclo
			<b>GRD</b>	Grao
				<i>Código completo da titulación:</i>
			<b>204</b>	Grao en Medicina <i>SNT090GRD005204</i>
			<b>205</b>	Grao en Odontoloxía <i>SNT090GRD005205</i>
			<b>207</b>	Grao en Farmacia <i>SNT090GRD005207</i>
			...	
<b>LUG</b> Campus de Lugo				
	<b>O90</b>	Docencia oficial		
	<b>OO1</b>	Área de Arte e Humanidades		
	<b>OO2</b>	Área de ciencias		
	<b>OO3</b>	Área de ciencias sociais e xurídicas		
	<b>OO4</b>	Área de enxeñaría e arquitectura		
	<b>OO5</b>	Área de Ciencias da Saúde		
	...			

No exercicio 2017 a USC definiu 12.336 actividades, das cales 10.201 corresponden a actividades finalistas (7087 son materias de docencia oficial e 2.008 son actividades de investigación de último nivel).

O elevado número de actividades docentes responde a tres feitos:

- O Modelo CANOA obriga a dar de alta unha actividade por cada materia con docencia no Plan de Ordenación Docente.
- A USC decidiu dar de alta materias sen docencia (por exemplo, materias con dereito a exame) co obxecto de poder coñecer os custos imputables a este tipo de actividades. Neste caso trátase dunha mellora aplicada pola USC sobre o fixado polo Modelo CANOA que terá o seu reflexo nun informe complementario que será anexado ao de resultados en futuros exercicios.
- A USC decidiu, por cada materia existente, dar de alta tantas materias como titulacións diferentes teñan os alumnos matriculados na materia. Así, se na materia de Física Xeral do Grao en Física hai alumnos do Grao de Física, do Grao de Matemáticas e do Grao en Bioloxía, daranse de alta tres actividades diferentes no sistema contable. A cada unha destas “materias” repercútese os custos do PDI que imparte a materia orixinaria rateados en función do número de alumnos matriculados en cada unha destas tres novas materias definidas.

Para coñecer máis en detalle a estrutura de actividades pódese acudir ao Documento de Personalización.

### **2.3. Elementos de custo**

Os elementos de custo agrupan e clasifican os diferentes bens e servizos consumidos pola universidade para a realización das súas actividades. O Modelo CANOA define unha relación de elementos de custo normalizada para o conxunto de universidades, habilitando a opción para dar de alta elementos específicos de cada universidade nos niveis inferiores da xerarquía definida.

Os elementos de custo deben relacionarse cos subconceptos económicos definidos na clasificación económica da contabilidade orzamentaria. Para facilitar a comprensión dos resultados incluídos neste informe achégase como Anexo a relación existente entre elementos de custo e subconceptos económicos da que a continuación inclúese un extracto:

Táboa 2.3 - Relación existente entre os elementos de custo e os subconceptos económicos	
Elemento de custo	Sub concepto económico
<b>01 - CUSTOS DE PERSOAL</b>	
...	
110	TRANSPORTE DE PERSOAL
64002	D Axudas de Custo e Locomoción
64202	CI Axudas de Custo e Locomoción
<b>03 - CUSTOS DE ADQUISICIÓN DE BENS E SERVIZOS</b>	
302	CUSTO DE MATERIAIS DE REPROGRAFÍA E IMPRENTA
22002	Papel fotocopiadora
22006	Encadernacións
303	CUSTO DE MATERIAL E INSTRUMENTAL DE LABORATORIO E EXPERIMENTACIÓN
...	
<b>04 - CUSTOS DE SERVIZOS EXTERIORES</b>	
...	
411	LIMPEZA E ASEO
22701	Limpeza e aseo
...	

## 2.4. Elementos de ingreso

Todo ingreso recibido pola USC ten a consideración de ingreso tratable polo sistema de Contabilidade Analítica, con independencia da afección ou non a unha actividade concreta ou da súa consideración como ingreso ou transferencia corrente ou de capital. Por outro lado o Modelo CANOA establece que os ingresos non poden ser obxecto de reparto e deben quedar relacionados directamente coa actividade que os xera (por exemplo, os ingresos por prezos públicos están relacionados coas materias). Por este motivo aqueles ingresos non afectados a ningunha actividade serán asignados á organización no seu conxunto (por exemplo, a transferencia corrente da Comunidade Autónoma).

Este funcionamento debe recordarse á hora de interpretar os resultados da Contabilidade Analítica, porque será fundamental para comprender o por que das porcentaxes de cobertura das diferentes actividades. A análise das marxes obtidas permite coñecer os custos indirectos asociados á realización da actividade, máis alá da relación de ingresos e custos propios desta.

En canto ao conxunto dos ingresos recibidos hai que facer un apunte específico para aqueles que están vinculados con custos de

mera transferencia. Neste caso o Modelo establece que non deben ser dados de alta como ingresos aqueles fondos para os cales a universidade unicamente realice un servizo de tesourería e distribución destes en función do establecido polo ente concedente. Só serán dados de alta este tipo de ingresos cando a universidade realice un conxunto de tarefas asociadas (por exemplo, a selección dos candidatos a recibir unha bolsa ligada a un custo de transferencia). En función do descrito non serán tratadas, nin como ingresos nin como custos, as transferencias vinculadas ao programa Erasmus, por exemplo.

O Modelo CANOA fixa unha relación normalizada para os elementos de ingreso sobre a cal a USC agrega subelementos nos niveis baixos da xerarquía de partida.

Para os elementos de ingreso defínese unha dobre clasificación, atendendo a súa natureza e atendendo á relación coa actividade que as xera.

A continuación achégase un extracto da clasificación pola súa natureza:

Táboa 2.4 - Clasificacións de elementos de ingreso según a súa natureza	
Clasificación	Descrición
<b>1 - TAXAS, PREZOS PÚBLICOS E OUTROS INGRESOS</b>	
01A1	TAXAS ACADÉMICAS
01A2	OUTRAS TAXAS
01B1	PREZOS PÚBLICOS POR DOCENCIA OFICIAL
01B2	OUTROS PREZOS PÚBLICOS
<b>2 - OUTROS INGRESOS PROCEDENTES DE PRESTACIÓNS DE SERVIZOS</b>	
02C1	DEREITOS DE MATRÍCULA EN CURSOS E SEMINARIOS DE ENSINANZAS PROPIAS
...	
<b>3 - TRANSFERENCIAS CORRENTES</b>	
...	
<b>4 - TRANSFERENCIAS DE CAPITAL</b>	
...	



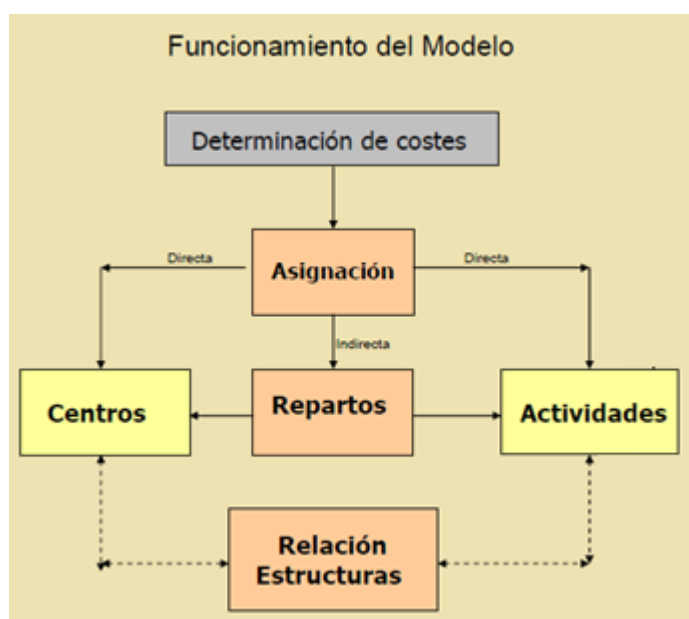
### **3. FORMACIÓN DE CUSTOS DAS ACTIVIDADES**





### 3.1. *Proceso xeral de formación de custos*

O seguinte esquema resume a grandes trazos o funcionamento do Modelo CANOA en relación á formación dos custos das actividades:



O Modelo parte da análise da relación de gastos dun exercicio para determinar cales destes son incorporables como custos no sistema. Non teñen a consideración de custos determinados gastos que se realizan no exercicio, como aquelas transferencias para as cales a universidade unicamente fai unha labor de tesourería, ou os investimentos en obras e equipamentos. Para estes últimos o custo incorpórase a través da cota de amortización do exercicio, segundo o establecido na *“Lei do Imposto de Sociedades”*. No apartado no que se realiza a conciliación entre a contabilidade analítica e a orzamentaria identifícanse e cuantifícanse os gastos non incorporables á Contabilidade Analítica no exercicio 2017.

Logo de determinar a relación de custos incorporables débese identificar a que centro ou centros, e actividade ou actividades son imputables. Na situación ideal, cada custo é relacionado directamente

cun Centro de Custo de Último Nivel (por exemplo, un departamento) e a súa vez cunha actividade concreta (por exemplo, un proxecto de investigación), pero en moitas ocasións unicamente poden ser relacionados cun Centro de Nivel Superior (por exemplo, facultade ou campus). O exemplo máis claro de actividades que orixinan custos directos son os proxectos de investigación, que reciben estes a través da partida orzamentaria que teñen asociada. Os proxectos tamén reciben custos indirectos que lle repercute o centro ao que estea vinculado. O custo dunha actividade virá constituído polo custo propio da actividade, pero tamén polos custos que, en aplicación das diferentes fases de reparto, recibe desde o centro ou centros de custo, e das actividades directivas e administrativas relacionadas.

Na medida en que máis custos podan ser relacionados simultaneamente con centros e con actividades, os resultados obtidos en aplicación do Modelo serán menos dependentes da imprecisión asociada a calquera sistema de reparto indirecto. Máis adiante neste informe trataranse especificamente as fases de reparto definidas no Modelo.

Un bloque importante de custos proceden de elementos do tipo limpeza, seguridade, enerxía, auga... Estes importes derivan dunha estrutura de contratación centralizada e están relacionados con Centros de custo de Nivel Superior (edificio maiormente), pero non con actividades concretas. Por exemplo, para repercutir o custo do servizo de limpeza ás actividades, primeiro repercútese os custos aos diferentes edificios (en base ás xornadas anuais dedicadas a súa limpeza) e logo aos Centros de Último Nivel dependentes de cada edificio (departamentos, decanatos, área de deportes...), proporcionalmente ao número de metros cadrados que ocupen. Nunha segunda fase este custo, xa asignado a departamentos, decanatos e etc, é repartido ás actividades desenvolvidas por cada Centro de Último Nivel, a través do criterio de Custo Acumulado. O funcionamento deste último criterio de reparto é sinxelo: por exemplo, materias ou proxectos de investigación con máis custo propio reciben máis custo da limpeza do departamento.

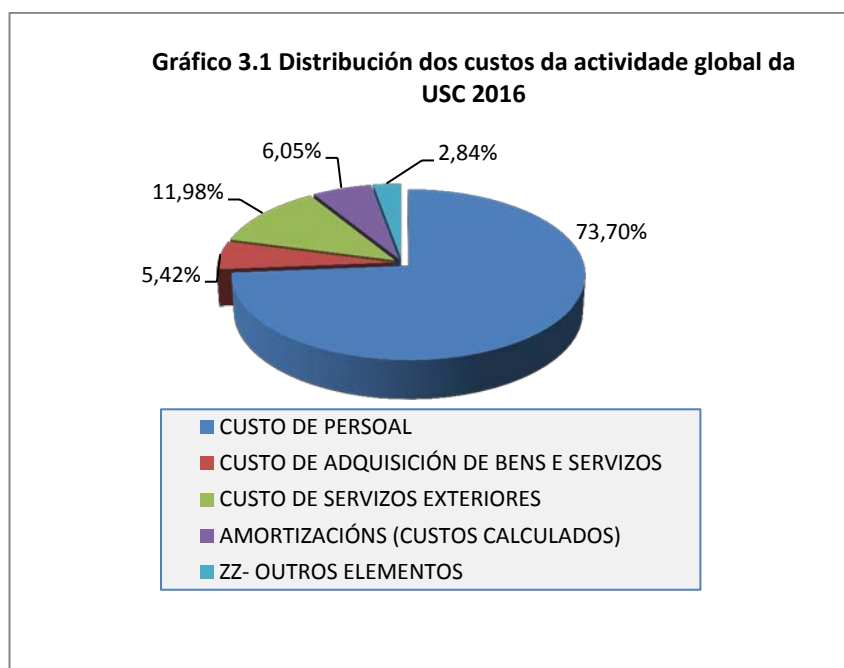
Outro elemento de importancia é o correspondente ás amortizacións de edificios. Este elemento está relacionado cos Centros de Nivel Superior (Facultades, Escolas, Edificios Administrativos,

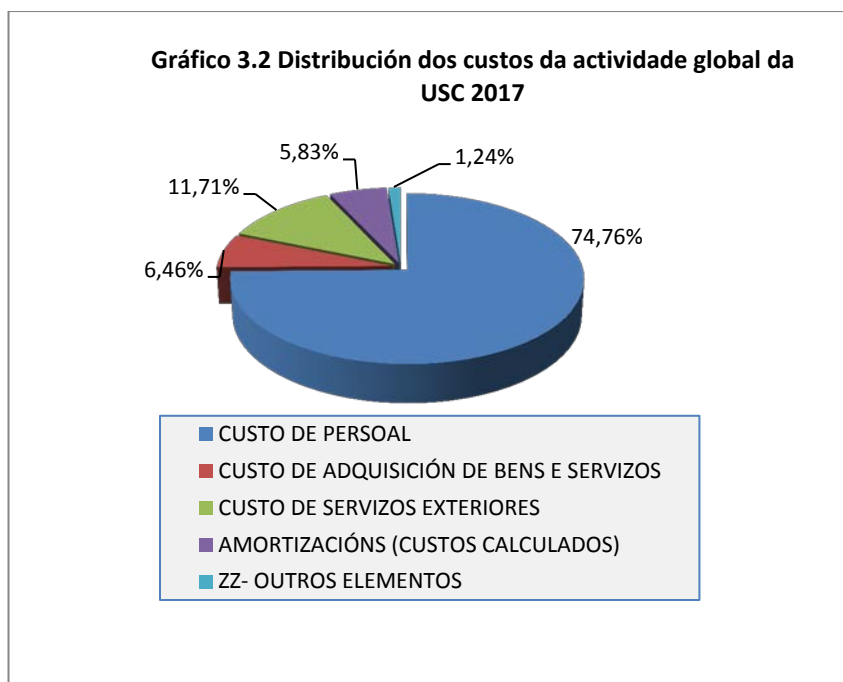
Biblioteca Universitaria...) e é repercutido aos Centros de Último Nivel dependentes deles (departamento, unidade de apoio á xestión de centros...), a través do criterio de reparto “metros cadrados”. Dos Centros de Último Nivel repercutirase ás súas actividades. As amortizacións derivadas doutro tipo de bens están relacionadas directamente con partidas orzamentarias de gasto e, a través destas, con centros de custo, e en moitas ocasións con actividades, que son as que reciben o custo asociado á amortización do ben.

O Documento de Personalización recolle unha relación detallada dos criterios de reparto empregados para aqueles casos nos que non se puideron relacionar os custos con actividades concretas, así como o tratamento dado aos diferentes subconceptos económicos da USC en relación aos elementos de custo definidos polo *Modelo CANOA* para cada código orgánico e grupo funcional.

### 3.2. Custos de persoal

O custo de actividade da USC en 2017 foi de 239.22 millóns de euros (236.04 millóns en 2016), do cal o 74,76 % correspóndese con custos de persoal (73,70 % en 2016). A importancia cuantitativa deste elemento require unha explicación detallada de como é tratado este polo Modelo CANOA en relación á súa imputación ás actividades.





O Modelo establece, mediante a definición de varias regras, cal debe ser o tratamento das retribucións dos diferentes colectivos de persoal:

Os custos do *Persoal de Administración e Servizo (PAS)* son repercutidos aos centros de custo ao que este persoal está vinculado a través da Relación de Postos de Traballo (RPT), e á actividade que estes centros desenvolven.

Os custos do *persoal contratado con cargo ás actividades definidas nos Capítulos VI e II* son relacionados directamente coas actividades e os centros a través da partida orzamentaria pola que se retribúe a nómina.

O tratamento das retribucións definido polo Modelo para estes dous colectivos é relativamente sinxelo, pero, en cambio, faise necesaria unha explicación máis polo miúdo do tratamento definido para o *Persoal Docente e Investigador*, tanto polo volume total das retribucións deste colectivo como pola multiplicidade de tarefas que desenvolve. O tratamento das retribucións do PDI ven determinado pola Regra 23 do Modelo denominada “Tratamento da dedicación do Persoal Docente Investigador”, e a súa última versión, do 23 de setembro de 2013, pode ser consultada na web da Xerencia.

### 3.2.1. Tratamento da dedicación do Persoal Docente e Investigador. Regra 23

Neste apartado non pretendemos reproducir a definición da regra, que pode ser consultada na páxina indicada no parágrafo anterior, senón dar a información básica que permita comprender a repercusión que esta ten na construción dos custos das actividades de docencia e investigación e, á súa vez, comentar algún aspecto salientable que se observa unha vez aplicada sobre o conxunto das retribucións de 2017.

#### ▪ Funcionamento da Regra 23

A Regra 23 determina cal debe ser a asignación do conxunto das retribucións anuais de cada PDI a cada un dos tres grandes grupos de tarefas desenvolvidas (docencia, investigación e xestión), para a continuación repercutir os custos a cada materia, actividade de investigación ou de xestión na que participa.

Podemos entender que a regra se aplica en tres fases:

- Determinación da porcentaxe de tempo que cada PDI emprega en cada un dos tres grandes grupos de actividades (docencia, investigación e xestión).
  - Asignación das retribucións de cada PDI a cada un dos tres grandes grupos de actividades.
  - Aplicación das retribucións asignadas aos grandes grupos de actividades a cada unha das actividades concretas desenvolvidas por cada PDI.
- a) Determinación da porcentaxe de tempo que cada PDI emprega en cada un dos tres grandes grupos de actividades.

A regra parte da asignación docente recollida no Plan de Ordenación Docente (POD) correspondente aos cursos 2015/2016 e 2016/2017 para determinar o número de horas de docencia oficial do exercicio de análise. *Este número é multiplicado por un factor 2* para contemplar outras tarefas relacionadas coa docencia (preparación, avaliación...)

Para o PDI a tempo completo establece ata un máximo de 88.75 horas anuais (2 horas semana x 1.664 horas anuais/37,5 horas semana) en concepto de innovación docente (debe entenderse este concepto nos termos nos que se entende no POD da USC), e 88.75 horas anuais (2 x 1.664/37,5) en concepto de xestión de investigación (aplicable para aquel PDI que sexa investigador principal dalgún proxecto de investigación). Para facilitar a visualización dos diferente exemplos contidos neste informe estas horas serán redondeadas a 89.

No caso de que o PDI teña algunha atribución directiva esta será considerada en función da porcentaxe recollida na táboa 3.0. Esta porcentaxe será aplicada sobre o total da xornada anual non afectada polas horas indicadas nos dous parágrafos previos (1.664 - 2xHoras de docencia no exercicio 2017 -Innovación docente -Innovación Investigadora). Este aspecto é unha novidade aplicada a partir das contas de 2014 incluídas e responde ao interese da USC en calcular con maior exactitude os custos das actividades directivas.

<b>Táboa 3.0 - Dedicación á actividade directiva</b>	
<b>Cargo</b>	<b>% de dedicación DAG</b>
Reitor	100
Vicerreitor	100
Vicerreitor adxunto	100
Decano	62,5
Director de escolas superiores	62,5
Subdirector de centro	37,5
Vicedecano	37,5
Secretario de escola	37,5
Secretario de facultade	37,5
Director de departamento	37,5
Secretario de departamento	37,5
Director de instituto	37,5
Secretario de instituto	37,5
Director de centro	37,5
Secretario de centro	37,5
...	
Porcentaxe aplicada sobre a xornada anual para determinar a dedicación á actividade directiva para os cargos máis común. Esta porcentaxe matén unha proporcionalidade análoga á establecida na redución de docencia por cargo académico no POD.	

Debemos indicar tamén que as porcentaxes recollidas na táboa veranse modificadas en función do total de días no que cada PDI concreto desenvolva a tarefa directiva no exercicio: así para un decano que tivera o nomeamento desde o un de xullo a porcentaxe pasaría ao 31,25 %.

O resto de horas, ata completar a xornada anual de 1.664 (37,5 horas/semana x 44,373 semanas= 1.664 horas anuais), son consideradas como Horas Non Distribuídas (HND). As HND son relacionadas no seu 100 %, no 50% ou no 0%, coa actividade investigadora ou docente. A porcentaxe que debe aplicarse a cada PDI é función dun algoritmo vinculado coa produción investigadora (función da categoría do PDI e da súa dedicación, número de sexenios, número de teses dirixidas, participación en proxectos de investigación e en actividades do artigo 83 da LOU), como se detalla no anexo e).

Distribuídas as HND é doado calcular a porcentaxe que anualmente cada PDI dedica os labores docente, investigador e de xestión.

A Regra 23, na súa actual redacción, non reserva ningún tempo mínimo para a actividade investigadora (máis aló das 2 horas semanais consideradas para aquel PDI que é investigador principal dun proxecto), polo que a porcentaxe da dedicación á actividade investigadora virá marcada esencialmente pola maior ou menor asignación das HND a esta tarefa.

b) Asignación das retribucións de cada PDI a cada un dos tres grandes grupos de actividades.

A Regra 23 establece que certos conceptos retributivos corresponden a tarefas concretas; por exemplo os sexenios son custos propios da investigación, os quinquenios son propios da docencia e as retribucións en concepto de cargo académicos o son da xestión. O resto de conceptos retributivos (soldo, complemento específico, complemento de destino, trienios, cota patronal da Seguridade Social ...) son repercutidos á docencia, á investigación ou á xestión en función da porcentaxe de dedicación calculada no punto anterior.

- c) Aplicación das retribucións asignadas aos grandes grupos de actividades a cada unha das actividades concretas desenvolvidas por cada PDI.

Calculado o importe anual asociado coa tarefa docente, investigadora e de xestión para cada PDI nos termos indicados no punto anterior, debemos coñecer o número de horas anuais empregadas en cada actividade concreta (materia, proxecto de investigación...) para repercutirlle á actividade o custo das retribucións do PDI. Así, se o importe total anual asignado á actividade docente dun PDI é de 20.000 euros e impartiu 240 horas no exercicio, o custo hora será de 83,33 euros, e o custo asignado a unha materia de 60 horas será de 5.000 euros.

A estes efectos o número de horas de docencia oficial imputables ao exercicio de análise ven determinado pola aplicación do descrito na táboa “*Número de horas dunha materia nun exercicio*” (ver apartado 3.4.3 sobre a formación do custo das actividades finalistas de docencia, e o número de horas de dedicación a cada actividade de investigación ven determinado pola táboa “*Tratamento das actividades de I+D+i na Regra 23*”. Esta última táboa achégase simplificada a continuación:

Táboa 3.1 -. - Tratamento das actividades de I+D+i na Regra 23.Resumo		
Código Rexistro	Descrición	Horas / Semana
<b>Actividades suxeitas a contratos/convenios</b>		
CE	Actividades do artigo 83 da LOU	4
CI	Actividades do artigo 83 da LOU	4
CL	Actividades do artigo 83 da LOU	4
CP	Actividades do artigo 83 da LOU	4
CU	Actividades do artigo 83 da LOU	4
<b>Actividades suxeitas á convocatoria nun Programa/Plan Institucional para I+D</b>		
PG	Plan Galego	3
PI	Marco	6
PN	Plan Nacional	4
PO	Plan Galego	3
PP	Non procede aplicar	0
XU	PIXIs	3



Táboa 3.1 -. - Tratamento das actividades de I+D+i na Regra 23.Resumo		
Código Rexistro	Descrición	Horas / Semana
<b>Actividades asociadas á organización de reunións científicas</b>		
RC	Reunións científicas	0
<b>Actividades estables</b>		
SX	Creacións artísticas por encargo	4
<b>Teses</b>		
TE	Teses	2

Neste cadro o campo “Código rexistro” fai referencia á codificación empregada pola Área de Xestión e Valorización de I+D para rexistrar as actividades.

Para facilitar a visualización do exposto neste apartado achegamos o seguinte exemplo

#### ▪ Exemplo de cálculo da Regra 23

Supoñamos un Profesor Titular de Universidade a tempo completo e en servizo activo durante todo o ano 2017. Supoñamos que do cálculo relativo ás horas de docencia correspondente ao exercicio 2017 (función do POD dos cursos 2016/2017 e 2017/2018) obtense un total de 240 horas; supoñamos igualmente que este PDI ten 89 horas anuais en concepto de innovación docente, 89 horas anuais en concepto de xestión de actividade de investigación e 0 horas anuais de xestión retribuída (non é cargo académico).

Total de horas anuais= 1.664 (37,5 horas semana x 44,373 semanas)

Horas de docencia inicial= 240 x 2 = 480

Horas de investigación inicial= 0 (a versión actual da Regra 23 non reserva ningunha hora mínima para esta actividade)

Horas de innovación docente= 2 x 44,373 semanas = 89

Horas de xestión de investigación = 2 X 44,373 = 89

Horas de xestión retribuída = 0 (non é cargo académico)

Total de Horas Non Distribuídas = 1.664 -480 -89 -89 = 1.006

O total de Horas Non Distribuídas (HND) serán asociadas á actividade docente, investigadora ou de xestión en función da

producción investigadora recoñecida pola Regra 23 para este PDI, podéndose dar tres situacións:

- ◆ Caso A - Perfil investigador: 100% de HND a investigación e 0% a docencia.
- ◆ Caso B - Perfil mixto: 50% de HND a investigación e 50% a docencia.
- ◆ Caso C - Perfil docente: de HND 0 % a investigación e 100% a docencia.

Inclúese como anexo o punto da Regra 23 relativo á determinación destas porcentaxes.

Distribuídas as HND a cada tarefa teremos as 1.664 horas da xornada anual repartidas entre docencia, investigación e xestión e consecuentemente a porcentaxe de dedicación a cada unha delas en relación ao total de horas anuais.

A continuación móstrase o resultado do cálculo da porcentaxe de dedicación a cada grupo de actividades para as tres situacións contempladas:

**Táboa 3.2 - - Determinación da porcentaxe de dedicación a cada gran grupo de actividades**

Situación inicial	Horas	
Total de horas de docencia inicial	569	(240 x 2 +89 de innovación docente)
Total de horas de investigación inicial	89	(horas de xestión de investigación)
Total de horas de xestión remunerada	0	(non é cargo académico)
Total de horas non distribuídas (HND)	1.006	
	<b>1.664</b>	

**Aplicación da distribución de HND en función da produtividade investigadora**

	Caso A	Caso B	Caso C
	<b>100% das HND a investigación</b>	<b>50% a investigación e 50 % a docencia</b>	<b>100% a docencia</b>
Total horas de docencia	569	1.072	1.575
Total horas de investigación	1.095	592	89
Total horas de xestión	0	0	0
	<b>1.664</b>	<b>1.664</b>	<b>1.664</b>

**Porcentaxe de dedicación aos grandes grupos de actividades obtida**

	Caso A (%)	Caso B (%)	Caso C (%)
Dedicación á docencia	<b>34,19</b>	<b>64,42</b>	<b>94,65</b>
Dedicación á investigación	<b>65,81</b>	<b>35,58</b>	<b>5,35</b>
Dedicación á xestión	<b>0,00</b>	<b>0,00</b>	<b>0,00</b>
	<b>100,00</b>	<b>100,00</b>	<b>100,00</b>

Determinadas as porcentaxes de dedicación aplícanse estas sobre as retribucións correspondentes aos conceptos comúns (soldo, trienios...) para determinar o custo que para cada PDI supón a súa actividade docente, investigadora e de xestión:

Táboa 3.3 - Aplicación das porcentaxes de dedicación sobre as retribucións

	CASO A – Perfil investigador			
	Situación inicial	Reparto dos conceptos comúns (34,19 % e 65,81 %)	Situación final	Custo hora
Custo da actividade docente	8.189,28	12.961,08	21.150,36	<b>88,13</b>
Custo da actividade investigadora	6.648,28	24.947,89	31.596,17	<b>41,79</b>
Conceptos comúns (soldo, trienios...)	37.908,97			
	52.746,53	37.908,97	52.746,53	

	CASO B – Perfil mixto			
	Situación inicial	Reparto dos conceptos comúns (64,42 % e 35,58 %)	Situación final	Custo hora
Custo da actividade docente	8.189,28	24.420,96	32.610,24	<b>135,88</b>
Custo da actividade investigadora	6.648,28	13.448,01	20.136,29	<b>26,64</b>
Conceptos comúns (soldo, trienios...)	37.908,97			
	52.746,53	37.908,97	52.746,53	

	CASO C – Perfil docente			
	Situación inicial	Reparto dos conceptos comúns (94,65 % e 5,35%)	Situación final	Custo hora
Custo da actividade docente	8.189,28	35.880,84	44.070,12	<b>183,63</b>
Custo da actividade investigadora	6.648,28	2.028,13	8.676,41	<b>11,48</b>
Conceptos comúns (soldo, trienios...)	37.908,97			
	52.746,53	37.908,97	52.746,53	

Non se inclúen importes para actividade de xestión dado que o PDI do exemplo non desenvolve labores de xestión.

O importe “custo hora” está calculado no suposto de que o PDI do exemplo realizara as actividades que se inclúen no cadro seguinte,

neste caso o PDI estaría no suposto A – Perfil investigador. Unicamente como referencia inclúense tamén os importes para os casos B e C.

**Situación inicial:** Agrupa os conceptos retributivos do PDI en función da súa afección a unha actividade concreta. Os conceptos comúns deben ser repercutidos a cada actividade en aplicación das porcentaxes calculadas no punto anterior.

**Reparto dos conceptos comúns:** Resultado de aplicar as porcentaxes de dedicación sobre os conceptos comúns para distribuír os importes entre docencia, investigación e xestión.

**Situación final:** Suma dos importes correspondentes a conceptos retributivos propios de cada actividade máis o importe provenientes do reparto dos conceptos comúns.

**Custo hora:** Recolle o importe horas calculado no suposto da produtividade investigadora indicada no exemplo. Só se indican importes hora no Caso A – Perfil investigador, que sería o caso a aplicar para a produción indicada no exemplo.

Supoñendo que o PDI do exemplo participa durante todo o 2017 nun Proxecto do Plan Nacional, en dous contratos con empresa ao abeiro do Artigo 23 e que dirixe tres teses doutorais, este estaría encadrado no caso A. Supoñendo ademais que imparte catro materias de 60 horas cada unha, o custo de cada actividade sería o seguinte:

Táboa 3.4- Repercusión das retribucións do PDI nas actividades nas que participa. CASO A. Perfil Inv.

		CASO A		
<b>Custo actividade docente</b>		<b>21.150,36</b>		
<b>Total horas docencia</b>		<b>240</b>		
<b>Custo hora docencia</b>		<b>88,12649</b>		
Número de actividades		Horas anuais	Custo anual	
Materia 1	1	60	5.287,59 (1)	
Materia 2	1	60	5.287,59 (2)	
Materia 3	1	60	5.287,59 (3)	
Materia 4	1	60	5.287,59 (4)	
<b>Custo actividade investigadora</b>		<b>31.596,17</b>		
<b>Total horas investigación</b>		<b>756</b>		
<b>Custo hora investigación</b>		<b>41,7939</b>		
Número de actividades		Horas á semana	Horas anuais (42 semanas)	Custo anual
Teses dirixidas	3	2	252	10.532,06 (5)
Proxectos do Plan Nacional	1	4	168	7.021,37 (6)
Contratos con empresas	2	4	336	14.042,74 (7)
<b>Total retribucións (1+2+3+4+5+6+7)</b>				<b>52.746,53</b>

### ▪ Comportamento global do cadro de PDI en aplicación da Regra 23

Ata aquí explicábase o funcionamento da Regra 23 e achegábase un exemplo concreto para facilitar a comprensión do seu funcionamento. Neste apartado recóllese o resultado da aplicación da Regra 23 sobre o total das retribucións do conxunto do cadro de PDI da USC no exercicio 2015, 2016 e 2017.

En primeiro lugar incluímos o resultado da aplicación a Regra 23 no relativo á distribución das HND entre a tarefa docente, investigadora e de xestión que, como se indicaba no apartado anterior, é función da produción investigadora de cada PDI.

A efectos de tratar a produción investigadora de cada PDI a regra agrupa estes en tres grupos

- A) Persoal fixo e interino de vacante e substitución
- B) Axudante doutor
- C) Asociados

Para o grupo C) a regra establece que o conxunto de Horas Non Distribuídas deben asociarse á actividade docente. Para os grupos B) e A) fixa un conxunto de condicións a partir das cales determinar se o 100%, o 50% ou o 0% de HND irán a Docencia ou a Investigación.

A continuación indícase que categorías, corpos e escalas son consideradas en cada un dos grupos definidos pola Regra 23, así como o número de efectivos existentes en cada categoría.

Táboa 3.5 - Tratamento das distintas categorías en relación á regra 23

Código	Categoría, Corpo, Escala	Grupo Regra 23	Efectivos 2014	Efectivos 2015	Efectivos 2016	Efectivos 2017	% Variación 16/17
A0500	Catedrático de Universidade	A	370	356	337	328	-2,67
A0504	Titular de Universidade	A	945	927	912	893	-2,08
A0505	Catedrático de Escola Universitaria	A	9	8	6	6	0,00
A0506	Titular de Escola Universitaria	A	75	63	59	55	-6,78
EX	Profesor Emérito	A	4	0	0	0	-
N	Profesor Laboral Asimilado a Titular E.U	A	6	6	5	5	0,00
PX	Profesor Contratado Doutor	A	234	249	256	290	13,28
QX	Profesor Colaborador	A	14	14	13	12	-7,69

Táboa 3.5 - Tratamento das distintas categorías en relación á regra 23

Código	Categoría, Corpo, Escala	Grupo Regra 23	Efectivos 2014	Efectivos 2015	Efectivos 2016	Efectivos 2017	% Variación 16/17
SX-TX	Profesor Interino por Substitución	A	27	27	45	63	40,00
VX-WX/VXST	Profesor Interino por Vacante / indefinido	A	111	100	89	57	-35,96
Total			1.795	1.750	1.722	1.709	-0,75

Código	Categoría, Corpo, Escala	Grupo Regra 23	Efectivos 2014	Efectivos 2015	Efectivos 2016	Efectivos 2017	% Variación 16/17
FX	Profesor Axudante Doutor	B	23	24	33	35	6,06
Total			23	24	33	35	6,06

Código	Categoría, Corpo, Escala	Grupo Regra 23	Efectivos 2014	Efectivos 2015	Efectivos 2016	Efectivos 2017	% Variación 16/17
HL	Lector	C	15	20	17	15	-11,76
HX-IX	Asociado	C	141	142	153	177	15,69
LX	Asociado Ciencias da Saúde	C	230	222	229	239	4,37
Total			386	384	399	431	8,02

Total	2.204	2.158	2.154	2.175	0,97
-------	-------	-------	-------	-------	------

Executada a Regra 23 no relativo ao cálculo da porcentaxe a aplicar sobre as HND, o resultado obtido é o seguinte:

Táboa 3.6 - Resultado da aplicación da Regra 23 no relativo á distribución das HND.

Grupo Regra 23	Perfil	Efectivos 2014	Efectivos 2015	Efectivos 2016	Efectivos 2017	% Variación
A	Investigador	887	1041	1049	1021	-2,67
A	Mixto	617	489	460	450	-2,17
A	Docente	291	220	213	238	11,74
B	Investigador	17	20	30	33	10,00
B	Docente	6	4	3	2	-33,33
C	Docente	386	384	399	431	8,02
Total		2.204	2.158	2.154	2.175	0,97

Esta información mostra como para o grupo de PDI máis numeroso, e a súa vez máis custoso (o encadrado no grupo A), a maior parte das HND son asociadas á actividade investigadora. Outro dato que debemos coñecer é que a porcentaxe de Horas Non Distribuídas chega ao 71,95 % sobre o total de horas anuais para este grupo. Estes dous factores explican a repercusión que ten esta parte da regra, dado que ao fixar a qué actividade se asignan as HND está fixando indirectamente as porcentaxes aplicadas sobre os conceptos

retributivos comúns (soldo, trienios...) e, polo tanto, cal é o custo final repercutido nas materias e nos proxectos de investigación.

A táboa 3.6 mostra tamén un incremento significativo no número de PDI con perfil investigador no 2015, este comportamento débese a tres factores:

- A partir do 2015 para a determinación do número de sexenios potencias e vixentes emprégase un criterio análogo ao mercado polo Sistema Integrado de Información Universitaria (SIU). Nos exercicios precedentes esta información proviña da elaborada para o Plan de Financiamento Universitario 2011-2015 (considerándose os 27 anos de idade para o calculo dos sexenios potencias e computándose unicamente os sexenios do PDI funcionario).
- A finalización dos prazos para a lectura das tese doutorais iniciadas baixo a anterior normativa propiciou un aumento significativo no número de tese defendidas no exercicio 2015.

Nos exercicios 2015 e 2016 produciuse un incremento significativo nos ingresos das actividades de investigación.

En resumo, o resultado da aplicación do algoritmo de cálculo é que a maior parte das HND recaen na actividade investigadora; o que se traduce en que a maior parte das retribucións pendentes de distribuír son finalmente imputadas como custo ás actividades de investigación. Este resultado apréciase nas seguintes táboas e gráficas:

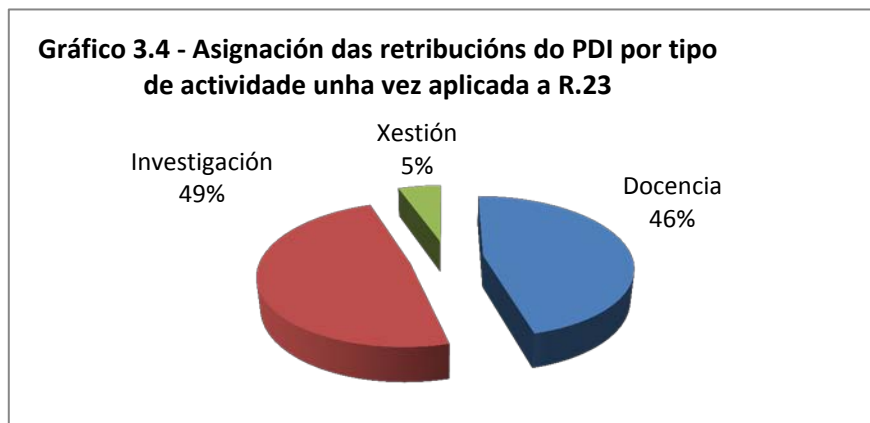
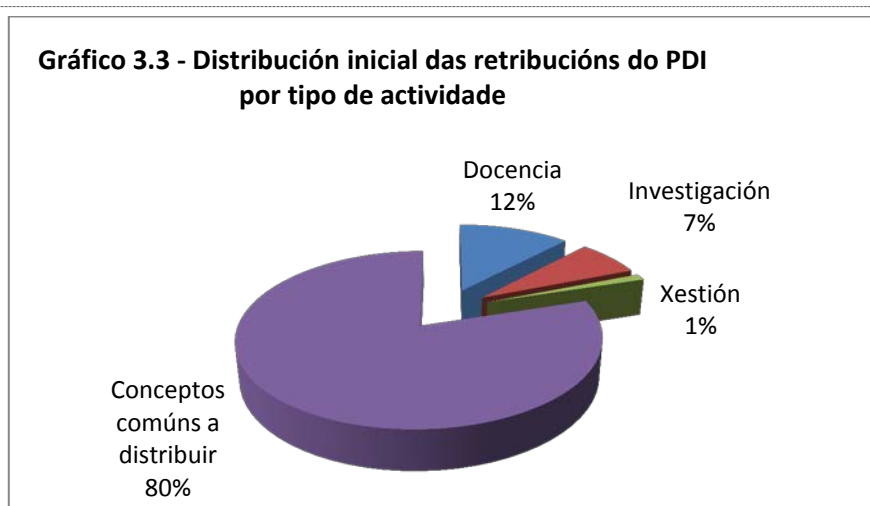
	Custo anual. Situación inicial	Peso inicial das retribucións da docencia fronte a investigación 2017 (%)	Peso inicial das retribucións da docencia fronte a investigación 2016 (%)	Peso inicial das retribucións da docencia fronte a investigación 2015 (%)
Docencia	11.676.530,04	63,26	64,33	63,61
Investigación	6.780.485,45	36,74	37,36	36,39
Xestión	1.132.342,92			
Conceptos comúns a distribuír	77.689.102,78			
T. retribucións PDI 2017	<b>97.278.461,19</b>		<b>Variación nas retribucións 16/17</b>	<b>1,52</b>
T. retribucións PDI 2016	<b>95.818.350,49</b>		<b>Variación nas retribucións 15/16</b>	<b>0,38</b>
T. retribucións PDI 2015	<b>95.456.277,00</b>			

Unha vez aplicada integramente a Regra 23 (PDI por PDI) o peso relativo da investigación fronte a docencia aumenta considerablemente, pasando do 36,74% ao 51,49%.

**Táboa 3.8 - Asignación das retribucións do PDI por tipo de actividade unha vez aplicada a Regra 23,**  
 Recolle a asignación de todos os conceptos retributivos.

	Custo anual	Docencia fronte Investigación 2017(%)	Docencia fronte Investigación 2016(%)	Docencia fronte Investigación 2015(%)
Docencia	44.613.645,86	48,51	47,79	48,52
Investigación	47.358.852,49	51,49	52,21	51,48
Xestión	5.324.655,42			
Total retribucións PDI 2017	<b>97.297.153,77</b>		<b>Variación nas retribucións 16/17</b>	<b>1,54</b>
Total retribucións PDI 2016	<b>95.818.350,43</b>		<b>Variación nas retribucións 15/16</b>	<b>0,38</b>
Total retribucións PDI 2015	<b>95.456.277,00</b>			

Representando o resultado da aplicación da Regra 23 sobre os tres grandes grupos de actividades (docencia, investigación e xestión) obtense:



Reasignación de custos de persoal docente e investigador por grupo de actividades en aplicación da Regra 23.



Hai que indicar que neste apartado unicamente estamos tratando os custos procedentes das retribucións de PDI correspondentes ao Capítulo I da contabilidade orzamentaria; os pagos por colaboración en actividades de investigación ou en másteres propios non se ven afectados por esta regra.

Tendo en conta que as retribucións de Capítulo I do PDI constitúen o 40,67% do custo global da actividade da universidade (97.278.461,19 fronte a 239.224.073,46) a definición desta regra será a que determine en maior medida os resultados obtidos en aplicación do Modelo.

### **3.3. Criterios e fases de reparto**

Aplicada a Regra 23, e a correspondente para PAS e para o persoal de actividades financiadas con cargo a Capítulo VI e II, o conxunto de retribucións están vinculadas directamente a actividades e centros concretos (son custos Directos a Centros e Directos a Actividades), indicar que desde 2016 aplícase unha mellora importante que permite mostrar os custos procedentes das regras 23 (PDI) e 24 (PAS), e os custos procedentes dos programas institucionais de recursos humanos de investigación, nun campo específico nas táboas (“custos primarios indirectos”). Outros custos tamén son identificados como DD grazas á información dispoñible no sistema de contabilidade orzamentaria, pero hai custos que unicamente poden ser relacionados con Centros de Nivel Superior ou con Centros de Último Nivel e para os cales deberemos aplicar criterios de reparto que nos permitan levar estes ás actividades de último nivel definidas. O Modelo tamén determina que as actividades Auxiliares e as Directivas e Administrativas deben ser repercutidas ás actividades definidas como Finalistas.

Descríbense aquí brevemente as fases de reparto aplicadas sobre a Contabilidade Analítica de 2017 co obxecto de facilitar a comprensión do funcionamento do Modelo e dos resultados obtidos. Estas fases son aplicadas secuencialmente posibilitando, ao completarse o proceso, coñecer o custo das actividades definidas como Finalistas (materias, titulacións, actividades de investigación ou

de extensión e anexas). Complementariamente, obtense o custo do resto de actividades definidas (Auxiliares e DAG).

- **Reparto de custos indirectos a Actividades (ECACi)**

Esta fase inclúese a partir deste exercicio 2016 co único obxecto de permitir a carga dos custos de persoal de capítulo I e dos programas institucionais de recursos humanos (Regra 23, 24 e programas institucionais de RRHH de investigación) na aplicación CANOA como custos primarios indirectos. Este tratamento non altera os resultados obtidos no Modelo e unicamente se utiliza para facilitar a visualización dos informes, esta cuestión tamén explica a existencia de importes na fase previas (asignación de Custos Directos a Centros e asignación de Custos Directos Actividades).

- **Reparto de Centros Nivel Superior a Centros de Último Nivel (CXCN)**

Como se explicou anteriormente, a estrutura de centros de custo é unha estrutura xerárquica que parte de Campus e finaliza en Departamento pasando por Facultade, por exemplo. Hai moitos dos custos que son imputados nunha primeira instancia a Campus ou a Facultades (edificios) e que necesitamos repercutir a Centros de Último Nivel (C.U.N.) previamente á súa imputación ás actividades realizadas por cada C.U.N. Nesta situación atópanse os custos de seguridade ou xardinería que inicialmente están vinculados ao Campus e que son repercutidos a C.U.N. (Departamentos, Bibliotecas, Residencias Universitarias, Cultura...) en función do *número de metros cadrados (M2)*, ou os custos de subministracións, limpeza e amortización dos diferentes edificios que son repercutidos aos C.U.N. existentes en cada edificio a través, igualmente, do *criterio de M2*, ou os custos de envíos postais centralizados son repartidos a través do criterio de *Número de Persoas Equivalentes (NPE)* adscritas ao centro.

- **Pendientes de centros de custo a actividades (CNAC)**

En aplicación desta fase os importes que están relacionados unicamente con centros son repartidos entre as actividades desenvolvidas por cada centro a través do criterio de *Custo Acumulado*

(CA). O exemplo máis claro da aplicación deste criterio é a dos custos de funcionamento dun departamento que son distribuídos entre cada unha das materias impartidas e cada unha das actividades de investigación realizadas polo departamento. Aquelas actividades que teñen máis custo directo reciben máis importes procedentes da aplicación desta fase de reparto, sendo o reparto directamente proporcional aos custos acumulados polas actividades.

- **Reparto e Agregación de Custos de Actividades de Nivel Superior a Actividades de Nivel Inferior (AXAN).**

Desde o exercicio 2016 utilízase esta fase de reparto en CANOA para posibilitar a repercusión de custos inicialmente repercutidos a dúas titulacións adscritas.

- **Reparto de actividades Auxiliares a Centros (AUCN).**

Actualmente defínense como centros auxiliares a “Area TIC”, a “Área de Infraestruturas, Vixilancia e Saúde”.

Esta fase leva os custos destes centros ao resto de centros. Neste caso o criterio definido para o reparto foi o de *Número de Persoas Equivalentes*. Así, por exemplo, aqueles departamentos con máis persoal recibirán máis custo procedente do funcionamento da “Área TIC”.

- **Reparto das actividades Auxiliares en Centros ás súas actividades (CAAC).**

Os custos que na fase anteriormente descrita foron repercutidos aos Centros de Último Nivel, nesta fase repártense ás diferentes actividades desenvolvidas por estes a través do criterio de *Custo Acumulado* (aquelas actividades que teñen máis custo acumulado ata o momento reciben máis importes procedentes da aplicación desta fase de reparto).

- **Reparto de actividades DAG (ANAN).**

Nesta última fase os custos asociados ás actividades de Dirección e Administración son repercutidos ás actividades Finalistas do seu ámbito. O criterio aplicado nesta fase é o de *Custo Acumulado*. Por exemplo, o custo da actividades DAG vinculadas á Facultade de

Física, que inclúe o custo do Decanato e o custo da unidade de apoio á xestión do centro, so é repercutido ás materias e ás actividades de investigación desenvolvidas polos departamentos emprazados nesa facultade; os custos da actividade DAG denominada “Área de xestión da docencia”, que agrupa servizos como o Servizo de Xestión da Oferta e Programación Académica e o Servizo de Xestión Académica, é distribuído entre todas as actividades docentes.

A continuación incluimos unha captura de pantalla da aplicación CANOA no que se pode ver a repercusión de cada unha das fases descritas, na Contabilidade Analítica de 2017.

Datos del Último Proceso de Repartos			
<ul style="list-style-type: none"> <li>• Número de Reparto: 1</li> <li>• Período: 01/01/2017 AL 31/12/2017</li> <li>• Descripción: Resultados de actividade 2017. Reparto executado o 23-04-2018</li> <li>• Duración Reparto: Inicio 24/04/2018 10:06:34 Fin 24/04/2018 10:33:27</li> <li>• Duración Agregación: Inicio 24/04/2018 10:37:23 Fin 24/04/2018 10:59:52</li> <li>• Porcentaje de Error: 0,0001</li> </ul>			
Fase	Descripción	Total Entrada	Total Salida
<u>EC</u> CCd	Asignación de Costes Directos a Centros	239.224.083,9800	239.224.083,9800
<u>EC</u> CCi	Reparto de Costes Indirectos a Centros	0,0000	0,0000
<u>EC</u> ACd	Asignación de Costes Directos a Actividades	45.451.458,9300	45.451.458,9300
<u>EC</u> ACi	Reparto de Costes Indirectos a Actividades	154.106.337,4300	154.106.337,4300
<u>CX</u> CN	Reparto y Agregación de Costes de Centros de Nivel Superior a Centros de Nivel Inferior	6.072.213,9700	6.072.213,9721
<u>CN</u> AC	Reparto y Agregación de Costes Pendientes de Centros a Actividades	39.666.287,6221	39.666.287,6173
<u>AX</u> AN	Reparto y Agregación de Costes de Actividades de Nivel Superior a Actividades de Nivel inferior	76.679,8531	76.679,8536
<u>AU</u> CN	Reparto y Agregación de Costes de Actividades Auxiliares a Centros	8.149.315,9249	8.149.315,9137
<u>CA</u> AC	Reparto y Agregación de Costes de Centros, procedentes de Actividades Auxiliares a Actividades	8.149.315,9137	8.149.315,4828
<u>AU</u> AN	Reparto y Agregación de Costes, procedentes de Actividades Auxiliares, de Actividades de Nivel Superior a Actividades de Nivel Inferior	0,0000	0,0000
<u>AN</u> AN	Reparto y Agregación de Costes de Actividades de Nivel Inferior	<u>33.972.935,8383</u>	<u>33.972.925,7642</u>
<b>TOTAL</b>	<b>Totales de Entrada y Salida</b>	239.224.083,9800	239.224.073,4616

**Total Entrada:** Refírese aos importes repercutidos ás actividades de último nivel en aplicación do conxunto de fases de reparto.

**Total Saída:** Refírese ao importe que as actividades de nivel superior definidas na xerarquía de actividades reciben como resultado da agregación dos custos das actividades de nivel inferior dependentes.

A diferenza existente entre o total de entrada e de saída débese a múltiples operacións de redondeo executadas nas diferentes fases de reparto e agregación; hai indicar que nestes procesos execútanse miles de cálculos.

As fases nas que se mostra importe cero son fases nas que a súa aplicación non foi necesaria.

### **3.4. Formación de custos por grupo de actividades**

#### **3.4.1. Custos de actividades auxiliares**

As actividades auxiliares definidas na USC son desenvolvidas por Persoal de Administración e Servizos. Estas actividades reciben os seus custos maiormente das retribucións percibidas polo persoal vinculado a través da Relación de Postos de Traballo (RPT) a cada unha das unidades nas que se desenvolven. Os custos tamén inclúen todos aqueles gastos incorporables imputados directamente ás unidades a través das diferentes partidas orzamentarias xestionadas por estas. Por último, na formación do custo tamén entra a parte recibida en aplicación das fases reparto de “Centro de Nivel Superior a Centro de Último Nivel (CXCN)” e de “Centro de Nivel Inferior a actividades (CNAC)” (limpeza e seguridade por exemplo, repercutidos en función dos M2 ocupados, no primeiro caso desde o edificio e no segundo desde o campus)

#### **3.4.2. Custos de actividades de dirección e administrativas (DAG)**

Estas actividades son desenvolvidas tanto por PDI como por PAS. No caso do PDI, os custos veñen dados polo concepto retributivo asociado a “cargos” e por importes devoltos en aplicación da Regra 23 (ver táboa 3.0.–Dedicación á actividade directiva). No caso do PAS o custo ven determinado polo conxunto das súas retribucións. Os custos directos tamén inclúen os gastos incorporables existentes nas partidas orzamentarias de cada un dos centros directivos e administrativos que desenvolven a actividade DAG e aqueles custos indirectamente recibidos en aplicación das fases “CXCN”, “CNAC” e “Actividades auxiliares en centros ás súas actividades (CAAC)”

- **Órganos de goberno**

Defínese unha actividade para cada un dos órganos de goberno existentes, contendo cada actividade como custo as retribucións do cargo, das secretarías de dirección, dos asesores e os custos incorporables das partidas vinculadas. Os custos destas actividades complétanse cos custos repercutidos en aplicación das fases “CXCN”, “CNAC” e “CAAC”.

- **Dirección de centros e das Unidades de Apoio á Xestión**

Estas actividades conteñen os custos das retribucións dos cargos asociados á dirección de cada un dos centros e as do PAS vinculado a través da RPT aos mesmos, así como as diversas partidas de funcionamento e os custos repercutidos en aplicación das fases de reparto anteriormente descritas.

- **Servizos e áreas administrativas**

A determinación do custo derívase dos custos das retribucións do PAS asociado a través da RPT aos servizos e áreas administrativas e os gastos incorporables das partidas orzamentarias asociadas, así como os custos procedentes das fases de reparto anteriormente descritas.

Desde o exercicio 2015 *pasan a considerarse como centros de custo mixtos os seguintes: Servizo de Relacións Exteriores, Xestión de Investigación, Xestión de Transferencia de resultados e o Centro de Estudos Propios, Centro Internacional de Estudos de Doutoramento e Avanzados*, que en anteriores exercicios considerábanse como centros exclusivamente DAG, aínda que na práctica se lles asignaban actividades finalistas. Para estes centros a actividade DAG recibe o custo de todo o persoal do centro e aqueles custos pendentes no propio centro (luz, limpeza...), pero as actividades finalistas só reciben, nunha primeira fase, os custos directos destas. Mais adiante, na aplicación da fase de reparto ANAN ( reparto do custe acumulado nas actividades DAG ás actividades finalistas relacionadas) será cando estas actividades finalistas reciban o custe das actividades DAG do centro.

### **3.4.3. Custos de actividades finalistas**

- **Docencia**

Os custos da docencia oficial son os recibidos polas súas actividades de nivel inferior, as materias, tendo estas como custos primarios indirectos aqueles que proveñen da aplicación da Regra 23, aínda que no caso dalgunha titulación existen custos directamente relacionados (custos primarios directos) procedentes de gastos incorporables realizados contra partidas específicas destes estudos

(algo que acontece, por exemplo, para aqueles masters con ingresos específicos procedentes de convenios que dotan crédito).

As horas de docencia correspondentes a cada materia para o exercicio 2017 proceden dos cursos académicos 2016/2017 e 2017/2018. A continuación inclúense información sobre o peso dado a cada tipo de materia para o cálculo do total de horas imputables a un exercicio contable concreto:

**Número de horas dunha materia nun exercicio**

Fórmula empregada para calcular o número de horas dunha materia para un exercicio en función do curso académico, do tipo de estudo e da tipo de materia (exercicio de referencia 2017)

Materia	Fracción		ECTS	Curso	T. meses	2016			2017				2018				
	2017					Convocatoria extraordinaria	Xullo	T. meses	Convocatoria Extraordinaria	Xullo	T. Meses	Fracción	Convocatoria Extraordinaria	Xullo	T. Meses		
MTC1	1,5/5,5	HmTc1_16	16/17	5,5	Setembro - Decembro	4		4	Xaneiro	1	0,5	1,5	1,5/5,5	Xaneiro	1	0,5	1,5
	4/5,5	HmTc1_17	17/18	5,5					Setembro - Decembro	4		4	4/5,5				
MTC2	1	HmTc2_16	16/17	5,5	Setembro - Decembro	4		4	Febreiro - Xuño	5	0,5	5,5	1	Febreiro - Xuño	5	0,5	5,5
	0	HmTc2_17	17/18	5,5					0								
MTA	7/11	HmTa_16	16/17	11	Setembro - Decembro	4		4	Xaneiro - Xuño	6	1	7	7/11	Xaneiro - Xuño	6	1	7
	4/11	HmTa_17	17/18	11					Setembro - Decembro	4		4	4/11				
MGC1	1,5/5,5	HmGc1_16	16/17	5,5	Setembro - Decembro	4		4	Xaneiro	1	0,5	1,5	1,5/5,5	Xaneiro	1	0,5	1,5
	4/5,5	HmGc1_17	17/18	5,5					Setembro - Decembro	4		4	4/5,5				
MGC2	1	HmGc2_16	16/17	5,5	Setembro - Decembro	4		4	Febreiro - Xuño	5	0,5	5,5	1	Febreiro - Xuño	5	0,5	5,5
	0	HmGc2_17	17/18	5,5					0								
MGA	7/11	HmGA_16	16/17	11	Setembro - Decembro	4		4	Xaneiro - Xuño	6	1	7	7/11	Xaneiro - Xuño	6	1	7
	4/11	HmGA_17	17/18	11					Setembro - Decembro	4		4	4/11				

$$\text{Total H}_{17} = \text{HmTc1}_{16} * (1,5/5,5) + \text{HmTc1}_{17} * (4/5,5) + \text{HmTc2}_{16} + \text{HmTa}_{16} * (7/11) + \text{HmTa}_{17} * (4/11) + \text{HmGc1}_{16} * (1,5/5,5) + \text{HmGc1}_{17} * (4/5,5) + \text{HmGc2}_{16} + \text{HmGA}_{16} * (7/11) + \text{HmGA}_{17} * (4/11)$$

$$\text{Importe_hora}_{17} = \text{NominaDocencia}_{17} / \text{Total H}_{17}$$

Na fórmula exposta realízanse as seguintes simplificacións:

- Supoñemos que temos xa calculado o total das retribucións anuais para o PDI concreto en relación a súa actividade docente
- Supoñemos que as materias que imos a calcular só teñen asociado un PDI.
- Supoñemos que o PDI imparte docencia en titulacións e graos

**Denominación dos campos:**

- MTC1: Materia 1º cuatrimestre de Titulación
- MTC2: Materia 2º cuatrimestre de Titulación
- MTA: Materia anual de titulacións
- MGC1: Materia 1º cuatrimestre de grao
- MGC2: Materia 2º cuatrimestre de grao
- MGA: Materia anual grao



O número de horas dunha materia no exercicio de análise é función do tipo de materia (anual ou cuatrimestral), do tipo de estudos do que forme parte (licenciatura, grao, master ou programa de doutorado) e do curso académico (2016/2017 ou 2017/2018).

Os custos primarios indirectos (procedentes na práctica totalidade da aplicación da Regra 23) son incrementados polos custos indirectos procedentes dos Departamentos que as imparten e as aulas e laboratorios relacionados (custos cargados no sistema como DP), e os custos das actividades DAG daqueles centros directivos e administrativos relacionados con cada unha das materias.

O tratamento aquí descrito tamén é de aplicación aos programas de doutoramento que recollen os custos das materias de titulacións oficiais relacionadas coas teses como complementos formativos, pero non ás teses propiamente ditas, que son tratadas como actividades de investigación.

Tal e como se deduce do exposto ata o momento os resultados obtidos para docencia oficial están dispoñibles a nivel de materia pero neste informe, son agregados a nivel de titulación ou gran área (Resultado de actividades, apartado 4).

#### ▪ **Investigación e transferencia**

Os custos primarios directos das actividades de investigación veñen establecidos por todos aqueles gastos incorporables á Contabilidade Analítica imputados na partida orzamentaria específica de cada actividade de investigación, os custos primarios indirectos recollen aqueles obtidos en aplicación da Regra 23 e pola repercusión do custos dos programas de RRHH de investigación. A Regra 23 neste caso, ademais de determinar o custo por hora de investigación de cada PDI, fixa o número de horas semanais atribuíbles a cada PDI en función do tipo de actividade de investigación do que se trate.

En ausencia dun rexistro de dedicación á actividade investigadora, a única alternativa posible pasa por cuantificar as horas empregadas por cada PDI en cada actividade de investigación en función do tipo de actividade (proxecto europeo, nacional, autonómico, actividade suxeita ao artigo 83 da LOU..) e da información da data de alta e baixa do PDI no equipo de investigación

de cada unha das actividades. Tendo isto en conta, o custo de PDI dunha actividade de investigación será igual ao custo por hora de investigación dese PDI, multiplicado polo número de horas semanais establecidas pola Regra 23 para o tipo de actividade e, á súa vez, multiplicado polo número de semanas nas que o PDI traballa na actividade.

Por outra banda hai que indicar que desde o exercicio 2015 aplícase unha mellora importante que permitiu *repercutir os custos dos programas institucionais de recursos humanos de investigación (Ramón y Cajal, programas posdoutorais da Xunta, FPU...) ás actividades de investigación nas que desenvolve a súa labor o persoal financiado con cargo a estes programas*. Ao persoal doutor dáselle un tratamento similar ao establecido pola regra 23 para o PDI con perfil investigador, considerando unha dedicación á docencia igual a dúas veces o rexistrado no POD, e o resto de horas, ata completar a xornada anual, asígnanse á actividade investigadora, non contemplándose para este persoal ningunha hora asociada a innovación docente ou investigadora. Os custos do persoal non doutor destes programas (FPU, FPI, programa predoutoral Xunta...) reperécútese no conxunto de actividades de investigación do responsable de cada un dos doutorandos. Para facilitar a identificación destes custos nas diferentes actividades de investigación déronse de alta un conxunto de elementos de custo específicos coa denominación propia de cada programa. En calquera caso, estes programas mantéñense como actividades específicas dentro de CANOA co obxecto de posibilitar o seguimento dos ingresos.

As actividades de investigación tamén recibirán aqueles custos de persoal propios das mesmas (contratos de capítulo VI vinculados á actividade e as retribucións por colaboracións de PDI e PAS).

A regra 23 establece unha dedicación de cero horas semanais para varios dos tipos de actividades de investigación e, en consecuencia, para estas actividades o custo de PDI devolto pola regra é de cero euros. Neste caso están as reunións científicas e outras actividades de investigación que se corresponden con convocatorias de recursos humanos ou de inversión en equipamentos, entre outras.

En relación ás teses doutorais indicar que a USC decidiu agregar as teses en función do departamento/sección departamental dos

directores/codirectores, téndose definido un total de 123 teses doutorais. A regra 23 fixa en 2 horas semanais a dedicación á dirección/codirección de cada tese, que a USC decidiu ratear entre o número total de directores/codirectores da tese.

A continuación inclúese a relación existente entre a tipoloxía de actividades de investigación rexistradas na Área de Xestión e Valorización da I+D e a tipoloxía de actividades de investigación definidas polo Modelo contable, así como o número de horas semanais asociadas a cada tipo de actividade. Só no caso das Teses o número de horas semanais son rateadas entre o número de directores/codirectores.

Neste exercicio danse de alta os Programas de Investigación de Xestión Integrada (PIXIs) no tratamento do Modelo contable, para estas actividades defínese unha dedicación de 3 horas semanais, aplicada unicamente a aqueles caracterizados como “Grupo de referencia” ou “Servizo ou Plataforma Tecnolóxica”. O anexo H achega un informe específico que permite coñecer o resultado de actividade destes programas.

Táboa 3.9 - Tratamento das actividades de I+D+i na Regra 23					Horas semanais			
Código Rexistro	Tipo actividade Canoa	Proxecto de investigación	Proxecto competitivo	Artigo 83	Tipo actividade Canoa	Descrición	Grupo de actividade	Horas / Semana
<b>Actividades institucionais no eido de I+D+i</b>								
AD	NA	NON	NON	NON	NA	Non procede aplicar	Non procede aplicar	0
AF	NA	NON	NON	NON	NA	Non procede aplicar	Non procede aplicar	0
AT	NA	NON	NON	NON	NA	Non procede aplicar	Non procede aplicar	0
<b>Actividades suxeitas a contratos/convenios</b>								
CE	3B	SI/NON	NON	SI	3B	Art 83	3-Investigación aplicada	4
CI	3B	NON	NON	SI	3B	Art 83	3-Investigación aplicada	4
CL	3B	NON	NON	SI	3B	Art 83	3-Investigación aplicada	4
CP	3B	SI/NON	NON	SI	3B	Art 83	3-Investigación aplicada	4
CU	3B	NON	NON	SI	3B	Art 83	3-Investigación aplicada	4
<b>Actividades de formación e contratación de RR.HH suxeitas a convocatoria dun Programa/Plan Institucional</b>								
HG	NA	NON	NON	NON	NA	Non procede aplicar	Non procede aplicar	0
HI	NA	NON	NON	NON	NA	Non procede aplicar	Non procede aplicar	0
HN	NA	NON	NON	NON	NA	Non procede aplicar	Non procede aplicar	0
HO	NA	NON	NON	NON	NA	Non procede aplicar	Non procede aplicar	0
HU	NA	NON	NON	NON	NA	Non procede aplicar	Non procede aplicar	0

Tratamento das actividades de I+D+i na Regra 23 (Continúa)					Horas semanais			
Código Rexistro	Tipo actividade Canoa	Proxecto de investigación	Proxecto competitivo	Artigo 83	Tipo actividade Canoa	Descrición	Grupo de actividade	Horas / Semana
<b>Actividades suxeitas á convocatoria nun Programa/Plan Institucional para I+D</b>								
PG	2C	SI	SI	NON	2C	Plan Galego	2-Investigación fundamental	3
PI	3A	SI	SI	NON	3A	Marco	3-Investigación aplicada	6
PN	2B	SI	SI	NON	2B	Plan Nacional	2-Investigación fundamental	4
PO	2C	SI	SI	NON	2C	Plan Galego	2-Investigación fundamental	3
PP	NA	NON	NON	NON	NA	Non procede aplicar	Non procede aplicar	0
XU	2C	NON	NON	NON	2C	Prog. Inst. Xestión Integrada	2-Investigación fundamental	3
<b>Actividades asociada á organización de reunións científicas</b>								
RC	NA	NON	NON	NON	NA	Non procede aplicar	Non procede aplicar	0
<b>Actividades estables</b>								
SG	NA	NON	NON	NON	NA	Non procede aplicar	Non procede aplicar	0
SX	3C	NON	NON	SI	3C	Creacións artísticas por encargo	3-Investigación aplicada	4
<b>Teses</b>								
TE	1A	NON	NON	NON	1A	Teses	1-Investigación básica	2

**Código rexistro:** codificación empregada na Área de Xestión e Valorización da I+D para categorizar as actividades rexistradas.  
**Tipo actividade CANOA:** clasificación das actividades de investigación establecida polo Modelo CANOA.  
**Grupo de actividade:** Agrupación establecida polo Modelo CANOA na Regra de normalización nº 23 e que fixa o número de horas de dedicación.

Os custos primarios (directos e indirectos) descritos ata o momento son incrementados polos custos indirectos procedentes dos centros que desenvolven cada unha das actividades de investigación, así como nos custos das actividades DAG daqueles centros directivos e administrativos relacionados con cada actividade de investigación concreta.

- **Biblioteca Universitaria e Arquivo Histórico**

Os custos primarios destas actividades proveñen dos custos do PAS asociado a elas a través da Relación de Postos de Traballo (RPT), primarios indirectos, así como dos custos de funcionamento e doutro tipo procedentes dos gastos incorporables recollidos nas partidas orzamentarias das diferentes Bibliotecas e do Arquivo Histórico, dados de alta como primarios directos da actividade ou vinculados ao centro. Finalmente os custos incrementáanse con aqueles que recibe indirectamente a través da aplicación das diferentes fases de reparto descritas anteriormente.

- **Extensión universitaria**

Os custos primarios destas actividades proveñen dos custos do PAS asociado a elas a través da RPT, primarios indirectos, así como dos custos de funcionamento e doutro tipo procedentes dos gastos incorporables recollidos nas partidas orzamentarias dos diferentes servizos ou áreas que desenvolven estas actividades, dados de alta como primarios directos da actividade ou vinculados ao centro. Finalmente os custos incrementáanse con aqueles que recibe indirectamente a través da aplicación das diferentes fases de reparto descritas anteriormente.

#### **3.4.4. Custos de actividades anexas**

A USC definiu inicialmente como actividades anexas a Escola Infantil Breogán e as concesionarias, pero desde 2016 trata tamén como anexos o Servizo Universitario de Residencias (SUR) e a Imprenta. Neste informe achegamos resultados da Escola Infantil, do SUR e da Imprenta.

Os custos primarios desta actividade proveñen dos custos do PAS asociado a ela a través da RPT, primarios indirectos, así como dos custos de funcionamento e doutro tipo procedentes dos gastos incorporables recollidos nas partidas orzamentarias propias, dados de alta como primarios directos da actividade ou vinculados ao centro. Finalmente os custos increméntanse con aqueles que recibe indirectamente a través da aplicación das diferentes fases de reparto descritas anteriormente.

### **3.5. Fase de agregación**

O obxectivo final das fases de reparto é repercutir cada un dos custos soportados pola universidade ás actividades definidas como actividade finalista, e anexas, de último nivel (materias, proxectos de investigación, actividade de extensión). Finalizados os procesos de reparto, coñeceremos, por exemplo, cal é o custo dunha materia e a procedencia do mesmo (que en parte é derivada das retribucións por docencia, da amortización da facultade, do custo do decanato, dos servizos TIC...). A fase de agregación é o proceso que nos permite ir agrupando os custos das actividades de último nivel en sentido ascendente sobre os diferentes niveis xerárquicos definidos na estrutura de actividades, posibilitándose deste xeito o coñecemento do custo da materia, pero tamén o do conxunto da titulación, da grande área ou do campus. Igualmente coñeceremos cal é o custo dun proxecto, pero tamén de toda a actividade investigadora da universidade; ou dun master e do conxunto da actividade docente oficial ou non oficial.

### **3.6. Melloras implementadas na Contabilidade Analítica de 2017**

O exercicio 2017 é o quinto para o cal se presenta o informe de resultados de actividade, informe similar en canto a estrutura ao de anos anteriores, pero que mostra uns datos que se apoian en procesos sobre os que se teñen introducido melloras significativas. Neste apartado relacionamos aquelas melloras acometidas ao longo deste último ano e que teñen maior repercusión nos resultados mostrados no informe. Nos apartados do informe relacionados co ámbito

concreto de cada una destas actuacións achégase información detallada destas:

- a) Alta do catálogo de actividades do Servizo de Deportes e do Centro de Linguas Modernas e inclusión das súas estruturas de centros de custo no sistema contable.
- b) Redución dos prazos de obtención da información requirida en varias semanas posibilitando o cerre do proceso de cálculo a data 24 de abril.
- c) Imputación como custos directos a centros e actividades de parte dos custos calculados de amortización de bens mobles (ata o 2016 este elemento era relacionado exclusivamente con centros).

Melloras consolidadas en 2017, aplicadas xa no 2016, e que teñen una especial relevancia nos resultados obridos:

- d) Actualización na aplicación de Xestor de Espazos:
  1. Deuse de alta a cartografía dos edificios pendentes: Citius, Cebega, laboratorios da Facultade de Ciencias, Laser Pet, almacén do Burgo e os vestiarios do pavillón polideportivo e do campo de fútbol e as pistas de tenis.
  2. Normalizáronse os códigos de edificios, departamentos, centros, servizos e áreas, e a súa denominación.
  3. Actualizouse e automatizouse o algoritmo de asignación de espazos a centros de custo, adaptándose estes a interpretación dada polo Ministerio no documento denominado “FAQ sobre a contabilidade analítica de xullo de 2016” mediante a caracterización dos espazos (asignación directa, indirecta ou non computables), dos usos e das súas categorías e “usuarios”.



4. Reasignáronse os espazos aos novos departamento/seccións xurdidos da restructuración acometida en xuño de 2016.
5. Revisouse a asignación dos espazos da maioría dos servizos e areas vinculadas ás actividades do PAS (tanto DAG como finalistas, anexas ou auxiliares).

Dispoñemos, con estes traballos, da información dos metros cadrados (M2) de cada centro de custo introducindo niveis de desagregación por edificio, categoría de uso, uso, espazo e porcentaxe de asignación, o que nos permite a revisión da asignación dos espazos ao centros de custo e, a súa vez, acometer o conxunto de melloras descritas a continuación e que afectan positivamente á imputación dos custos de subministracións, limpeza, amortización de bens inmobles e seguridade entre outros.

- e) Amortización de bens inmobles. Dispoñer dos M2 que cada centro de custo ocupa en cada edificio concreto nos permite asignar o custo da amortización de cada edificio unicamente aos centros de custo presentes no edificio amortizado, mellorándose substancialmente a asignación deste elemento (ata este exercicio o importe da amortización do conxunto de edificios era repartido entre a totalidade de centros de custo sen ter en conta a vinculación do centro de custo co edificio).
- f) Subministracións (enerxía eléctrica, gas natural, auga e gasoleo). O despregue de contadores nos edificios que está a levar a cabo a Unidade de Enerxía da Área de Xestión de Infraestruturas, nos permite coñecer cales son os consumos de cada un dos edificios. Este dato, conxugado coa información que se extrae actualmente do Xestor de Espazos, permite unha imputación dos custos de subministracións moito máis próximos á realidade; lémbrese que ata a data o reparto realizábase entre o conxunto de centros de custo en función dos M2, sen considerar o edificio no que se localiza o centro de custo. Para aqueles edificios para os que aínda non se teñen contadores ou lecturas suficientes realízase reparto indirecto

(en función da potencia instalada e dos M2), progresivamente iranse instalando novos contadores.

- g) Limpeza. A desagregación de datos dispoñible agora no Xestor de Espazos tamén permitiu relacionar o dato das xornadas necesarias para a limpeza de cada edificio cos centros de custo presentes en cada edificio e aplicar esta relación sobre o custo total do servizo de limpeza. Identificando previamente cada edificio con un dos tres grupos definidos no contrato de limpeza, investigación, servizo de residencias ou restantes edificios. Neste punto tamén se traballou a normalización dos códigos e nomes dos edificios co Servizo de Xestión Económica.
- h) Seguridade e outros elementos de custo. A actualización feita na asignación dos M2 aos centros de custo tamén repercutiu positivamente en todos aqueles repartos executados baixo o criterio de metros cadrados (seguridade, obra RAM, xardinería ...).
- i) Alta dos custos de persoal como directos a centros e indirectos a actividades. Esta modificación nos permitiu desagregar nunha columna específica (custos primarios indirectos) aqueles custos procedentes da aplicación da regra 23 e 24 (repercusión do custo de capítulo I ás actividades desenvoltas polo persoal deste capítulo), así como os custos procedentes dos programas institucionais de recursos humanos de investigación. Hai que indicar que este novo tratamento non afecta aos resultados obtidos, pero si facilita a identificación da procedencia dos custos repercutidos ás distintas actividades. Esta mellora é especialmente relevante no ámbito das actividades de investigación.

Para comparar os resultados deste exercicio cos mostrados nos informes de actividade dos anos 2013, 2014 e 2015, a columna denominada “custos directos” debe entenderse como a suma das columnas “custo primarios directos” e “custos primarios indirectos”.

- j) Informe de resultados. Automatizáronse varios dos informes empregados para a verificación dos resultados de repartos e a elaboración do informe de actividade evitándose, deste xeito, a dedicación de varias xornadas de traballo sobre follas de cálculo para a realización destas tarefas.
- k) Redución de prazos entrega dos datos de xestión académica e ingresos. Adiantáronse dúas semanas o peche do proceso de envío e revisión dos datos de xestión académica e da información de ingresos requirida polo sistema contable, o que posibilitou cerrar as contas de reparto/agregación o 22 de maio, fronte o cerre das contas do ano anterior, o 1 de xuño.
- l) Informe detallado de actividade de certos servizos/áreas de PAS. En base á información extraída do sistema de contabilidade analítica preséntanse informes complementarios relativos ao custo das actividades desenvoltas pola Área de Deportes e o Centro de Linguas Modernas así como información complementaria relativa á oferta do Servizo Universitarios de Residencias e da Escola Infantil Breogán.
- m) Programas Investigación de Xestión Integrada de Investigación (PIXIs). Déronse de alta como actividades CANOA os PIXIs, asignándose unha dedicación de 3 horas semanais a aqueles tipificados como “Grupo de Referencia” ou “Servizo ou Plataforma Tecnolóxica”. Definíronse tamén informes específicos para este tipo de actividades e para as actividades integradas.
- n) Recoñecemento como “Boa práctica de dirección e xestión universitaria” (Telescopi convocatoria 2016). Por iniciativa da Área de Calidade e Mellora dos Procedementos presentouse o proxecto de contabilidade analítica da USC á convocatoria 2016 do “Programa de Buenas Prácticas Universitarias”, sendo este seleccionado e atopándose actualmente en fase de avaliación na convocatoria internacional.
- o) Outras modificacións salientables. Definíronse como actividades anexas o Servizo de Residencias Universitarias e a

Imprenta e como actividades finalistas o Servizo de Publicacións e Intercambio Científico e o Servizo de Medios Audiovisuais.

Estes obxectivos acádanse grazas á participación da Unidade de Enerxía da Área de Xestión de Infraestruturas, da Área de Deportes, do Centro de Linguas Modernas, da Área de Calidade e Mellora dos Procedementos, a Área de Xestión de Investigación e do Grupo “Territorio, Biodiversidade, GI-1934”.

Os puntos i) e j) presentaranse nun informe complementario.

Melloras consolidadas en 2016 e aplicadas xa en 2015 e que teñen unha especial relevancia nos resultados obtidos:

- a) *Repercusión dos custos procedentes da aplicación da Regra 23 nas actividades de investigación aos centros singulares e institutos de investigación.* Os custos procedentes da Regra 23 ata o 2014 relacionábanse, en todos os casos, cos departamentos de cada un dos membros do equipo de investigación da actividade. A partir do exercicio 2015, para aquelas actividades de investigación desenvoltas en centros singulares ou institutos, estes custos irán relacionados con este tipo de centros.
- b) *Repercusión dos custos de persoal dos programas institucionais de recursos humanos de investigación ás actividades nas que participa.* Desde 2015 identificáronse os contratos e retribucións deste tipo de programas e os custos dos mesmos repercutíronse directamente ás actividades nas que participa este persoal.
- c) *Revisouse integramente a definición dos centros de custe e a vinculación do persoal da Rede de Apoio a Investigación (RIAIDT), persoal que ata o 2014 estaba adscrito ao centro de custo “Xestión de actividades de investigación” e que desde o 2015 está vinculado a cada unha das unidades que constitúen a RIAIDT. Estas unidades definíronse tamén como centros de custo.*

- d) *Definíronse como centros mixtos 5 centros* que anteriormente eran considerados como Directivos e Administrativos, co obxecto de poder realizar unha imputación máis adecuada dos custos da súa actividade DAG ás actividades finalistas relacionadas.
- e) *Déronse de alta novos subconceptos económicos nos datos procedentes da contabilidade orzamentaria* co obxecto de ter unha información máis adecuada á natureza do material funxible vinculado ás actividades de investigación.
- f) *Vinculáronse partidas específica de gasto a titulacións oficiais concretas* (masters con convenios, por exemplo) e repartíronse os custes recollidos nestas partidas ao conxunto das materias de cada unha das titulacións. Ata o 2014 estes custos relacionáronse coa facultade ou escola definida polo código orgánico da partida.
- g) *Redeseñáronse as vistas e procedementos do ámbito de xestión académica* que proporcionan a información central da actividade docente para a contabilidade analítica (materias, número de créditos, horas de docencia, dedicacións, teses...) co obxecto de acurtar os tempos necesarios para elaborar esta información e resolver aquelas incidencias detectadas en exercicios anteriores.
- h) *Publicouse unha nova versión da aplicación CANOA que achega reducións significativas nos tempos de procesado dos repartos/agregacións* (pasándose de tempos de 5 horas nas contas de 2014, a tempos de proceso de 1 hora para as contas de 2015) xunto con outras melloras que facilitan a alta da información no sistema.



**4. RESULTADOS DE ACTIVIDADES. EJERCICIO  
2017**





O exposto ata o momento permite entender como se constrúe a información de resultados que se presenta a continuación. Os resultados ofrécese a un nivel xerárquico que virá determinado polo tipo de actividade. Así:

- o das actividades de docencia oficial serán presentados a nivel de titulación
- o das actividades de docencia non oficial serán detallados a nivel de gran área de coñecemento
- os resultados das actividades de investigación serano a nivel de grandes grupos (servizos xerais, programas...)
- os resultados do Servizo de Deportes e do Centro de Linguas Modernas a nivel de actividade
- o das restantes actividades de extensión universitaria a nivel da área (cultura, participación...)
- tamén a nivel de área serán presentados os resultados doutras actividades finalistas como as bibliotecas, as actividades anexas e auxiliares.
- as actividades de tipo DAG optamos por agrupalas en función da tipoloxía dos centros de custo que as desenvolven (centros docentes, órganos de goberno, centros singulares de investigación...).

Para os centros de custo asociados a servizos cuxa dirección é dun membro do PAS, unicamente se ten definida unha actividade por cada centro. Neste exercicio elabóranse informes detallados por actividade para o Servizo de Deportes e o Centro de Linguas Modernas unha vez dado de alta o catálogo das súas actividades e os centros de custo dependentes destas unidades.

Este informe presenta os resultados de actividades da USC no exercicio 2017, pero a información da que dispoñemos permítenos igualmente analizar o comportamento de cada un dos centros de custo definidos. Poderíase así presentar unha información similar para departamentos, facultades, servizos... con datos de custos, co detalle por elemento e procedencia.

Inclúese como anexo o custo total dos diferentes centros.

#### **4.1. Actividade global da universidade**

O custo total da actividade da USC en 2017 é de 239,22 millóns de euros (236,04 no 2016, 232,18 no 2015 e 228,15 en 2014), do cal o 85,80 % corresponde ás actividades finalistas e o 13,66% e 0,54% restantes corresponden ás actividades DAG e auxiliares, respectivamente (87,17 %, 14,32% e 0,50% en 2016).

A cobertura global da actividade da USC en 2017 (Ingresos/Custos) é do 97,91% (101,41 en 2016 e 99,59% en 2015).

O cadro 4.1 achega información da evolución da marxe de cobertura global e a súa vez corrixe e explica un erro detectado no tratamento dos ingresos e que afecta ao valor informado en anteriores exercicios para este indicador.

Táboa 4.1 - Resumo de custo e marxes de cobertura da actividade global da universidade

Descrición	2017		2016 Custo (C)	% Variación 16/17	2015 Custo (C)	2014 Custo (C)
	Custo (C)	% Coste				
Actividades directivas e administrativas (DAG sen auxiliares)	32.670.157,89	13,66	33.809.495,70	-3,37	30.587.170,24	31.650.456,58
Actividades auxiliares	1.302.777,95	0,54	1.185.069,46	9,93	7.616.289,44	7.941.212,30
Actividades finalistas( sen custos de DAG e Auxiliares)	205.251.137,62	85,80	201.044.863,98	2,09	193.977.924,87	188.561.544,91
<b>Actividades finalistas (con DAG e Auxiliares)</b>	<b>239.224.073,46</b>	<b>100,00</b>	<b>236.039.429,14</b>	<b>1,35</b>	<b>232.181.384,55</b>	<b>228.153.213,79</b>
<b>Ingresos considerados no informe de resultados</b>	234.212.443,51		239.377.276,19		239.038.691,51	221.512.782,64
				<b>M.I.Duplicados</b>	-7.803.785,83	-5.154.269,02
<b>Ingresos(I)</b>	<b>234.212.443,51</b>		<b>239.377.276,19</b>		<b>231.234.905,68</b>	<b>216.358.513,62</b>
<b>Marxe de cobertura (I-C)</b>	-5.011.629,95		3.337.847,05		-946.478,87	-11.794.700,17
<b>% Marxe de cobertura</b>	<b>97,91</b>		<b>101,41</b>		<b>99,59</b>	<b>94,83</b>
Marxe de cobertura previamente informado	-		-		102,95	97,09

**Minoración de ingresos duplicados:** Os ingresos correspondentes a préstamos reembolsables foron aplicados, cando se recibiron, como ingreso das actividades de investigación e consideráronse novamente, en anos posteriores, como ingresos de estrutura ao procederse á xustificación dos gastos que financiaban e transformarse os préstamos en subvencións. Este erro afecta unicamente ao marxe de cobertura global recollido nos informes de actividade dos exercicios 2013, 2014 e 2015 (táboas 4.1 Resumo de custos e marxes de cobertura da actividade global da universidade, 4.3 Ingresos global de universidade e anexo b. Detalle de ingresos por elemento).

A continuación detállase esta información a nivel de elemento de custo e de elemento de ingreso. Nos custos de persoal de 2016 inclúense as retribucións derivadas da devolución dos importes asociados a descontos incorrectamente aplicados en 2013.

As variacións máis significativas en custos proceden dos seguintes elementos: “custo de persoal”, unha subida de 4.87 millóns de euros procedente do incremento retributivo aplicado en 2017 ao conxunto de retribucións (1%) e a reposición, nas pagas extras, do complemento específico ou equivalente; “adquisición de bens e servizos”, 2.66 millóns, procedente dun maior custo en “gases, reactivos e outros consumibles de laboratorio”; por contra, prodúcense baixadas importantes no elemento “custos de tributos”, -2.99 millóns (cancelación do IVE de 2009 recollido en 2016) e no elemento de “custo de transferencias” , -0.57 millóns, derivado da non incorporación na contabilidade analítica de 2017 da “Bolsa comedor” do Servizo Universitario de Residencias (non se incorporaron os custos de transferencia nin os ingresos afectados).

Táboa 4.2 - Custo da actividade global da universidade. Resumo por elemento de nivel superior

Elemento de custo	2017		2016	% Variación 16/17
	Custo	% Custo	Custo (C)	
00 PENDENTE DE ASIGNACIÓN. USC	545.720,91	0,23	919.389,44	-40,64
01 CUSTO DE PERSOAL	178.841.326,59	74,76	173.970.297,23	2,8
03 CUSTO DE ADQUISICIÓN DE BENS E SERVIZOS	15.454.618,52	6,46	12.790.591,19	20,83
04 CUSTO DE SERVIZOS EXTERIORES	28.019.276,92	11,71	28.281.156,13	-0,93
05 CUSTO DE TRIBUTOS	118.705,08	0,05	3.110.240,26	-96,18
06 CUSTOS FINANCEIROS	936.465,14	0,39	738.176,97	26,86
07 AMORTIZACIÓNS (CUSTOS CALCULADOS)	13.938.028,32	5,83	14.288.481,04	-2,45
09 CUSTOS DE TRANSFERENCIAS	1.369.942,50	0,57	1.941.108,17	-29,42
<b>Total de Custos</b>	<b>239.224.083,98</b>	<b>100,00</b>	<b>236.039.440,43</b>	<b>1,35</b>

A diferenza de importe existente no “total de custo” das dúas táboas precedentes (11,52 €) débese a que os datos da primeira táboa correspóndese con datos previos ao proceso de agregación, e, tal e como se explicou na páxina 46, o proceso de agregación introduce unha desviación asociada a procesos de redondeo.

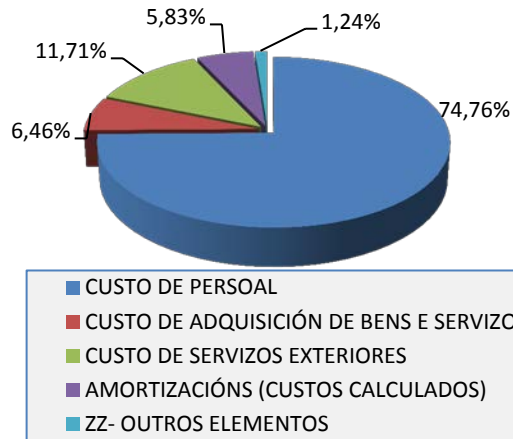
En relación aos ingresos, hai un aumento significativo nas partidas que financian os custos de persoal de capítulo I (3,1 millóns), nos ingresos relacionados con convocatorias autonómicas de investigación (4,43 millóns) e nos ingresos dos “contratos de artigo 83 L.O.U.” (1.63 millóns). Por contra, a captación de recursos para actividades de investigación financiadas pola administración do Estado o os seus organismos e axencias decrece no entorno do 50 %, esta diminución débese a que a proposta de resolución definitiva dos proxectos financiados pola Agencia Estatal de Investigación pospúxose ao 2018.

**Táboa 4.3- Ingresos globais da universidade. Resumo por elemento de nivel superior**

Elemento de ingreso	2017		2016	%
	Ingresos	Ingreso	Ingresos	Variación 16/17
01 TAXAS, PREZOS PÚBLICOS E OUTROS INGRESOS	18.188.795,88	7,77	18.665.225,64	-2,55
02 OUTROS INGRESOS PROCEDENTES DE PRESTACIÓNS DE SERVIZOS	19.820.002,72	8,46	23.339.481,62	-15,08
03 TRANSFERENCIAS CORRENTES	138.843.549,08	59,28	134.782.877,47	3,01
04 TRANSFERENCIAS DE CAPITAL	55.651.023,45	23,76	61.950.855,70	-10,17
05 INGRESOS PATRIMONIAIS	1.706.775,80	0,73	632.646,33	169,78
07 INGRESOS PROCEDENTES DE ACTIVOS FINANCIEROS	2.296,58	0,00	6.189,43	-62,90
<b>Total de Ingresos</b>	<b>234.212.443,51</b>	<b>100,00</b>	<b>239.377.276,19</b>	<b>-2,16</b>

Achégase como anexo a información detalla por elemento de custo e de ingreso.

**Gráfico 4.1 Distribución dos custos da actividade global da USC 2017**



**Gráfico 4.2. Ingresos da actividade global da USC 2017**



## 4.2. Actividades finalistas

Nun primeiro nivel preséntanse os custos e as marxes de cobertura dos tres grandes grupos de actividades finalistas existentes, docencia, investigación e extensión, así como os seus custos comparados.

O Modelo CANOA ven consolidar a necesidade de diferenciar entre ingresos e gastos afectados e non afectados. As actividades unicamente teñen asociados como ingresos aqueles que lle son propios (os denominados en termos de contabilidade orzamentaria

como ingresos finalistas); os ingresos non afectados son vinculados ao financiamento da actividade da universidade no seu conxunto. Se temos en conta ademais que o Modelo non permite realizar ningún proceso de reparto sobre os ingresos, entenderanse os resultados relativos ás marxes de cobertura das actividades que se mostran a continuación.

Polo motivo descrito no parágrafo anterior, pásase dunha cobertura global do 101,41 % a unha cobertura das actividades finalistas do 35,94 %. Os ingresos que marcan esa diferenza son os ingresos non afectados, aqueles vinculados a unha actividade de nivel superior que financia o funcionamento da universidade no seu conxunto.

Outro aspecto importante a destacar é a existencia de numerosas *actividades plurianuais* para as cales os ingresos son recibidos en exercicios diferentes aos da execución dos gastos. *Para coñecer os marxes de cobertura deste tipo de actividades deberase esperar a ter información da contabilidade analítica correspondente a toda a vida da actividade* (nesta situación atópanse, por exemplo, moitos dos Proxectos do Plan Nacional).

A continuación detállanse os custos, ingresos e marxes das actividades finalistas da universidade por grandes grupos incluíndo información sobre a procedencia dos custos.

CONTABILIDADE ANALÍTICA 2017. Reparto e agregación executado o 23-04-2018. Custos e marxes das actividades finalistas por grandes grupos

Actividade docentes	CUSTOS							INGRESOS	COBERTURA	
Descrición	Primarios directos	Primarios indirectos	Centro a actividade	Actividades auxiliares	Actividades directivas e administrativas	Total custo	% Sobre o custo global	Ingresos de actividades finalistas	Marxe	% Cobertura
Titulacións oficiais	287.171,09	44.511.200,52	10.033.612,96	3.059.864,09	12.778.353,67	70.670.203,26	29,94	17.772.695,26	-52.897.508,00	25,15
Titulacións propias	1.078.085,11	5.719,08	67.828,17	30.344,48	434.945,32	1.616.922,19	0,69	1.536.639,91	-80.282,28	95,03
Outras actividades docentes (ensinanza de idiomas, escola especialización e outros)	199.904,70	1.102.808,32	152.626,49	47.330,72	360.958,79	1.863.628,98	0,79	462.951,04	-1.795.485,01	24,84
Laboratorios e aulas non relacionadas directamente con materias	0,00	1.141.871,26	257.978,24	3.957,08	164.199,11	1.568.005,69	0,66	0,00	-1.568.005,69	0,00
Actividades básicas de investigación relacionadas coa docencia	0,00	8.844.881,16	649.637,89	286.130,33	1.050.588,49	10.831.237,90	4,59	19.380,52	-10.811.857,38	0,18
Actividades de biblioteca asignadas a docencia	359.695,17	2.497.664,66	1.883.565,20	153.466,72	746.775,19	5.641.166,99	2,39	163.329,81	-5.477.837,18	2,90
	<b>1.924.856,07</b>	<b>58.104.145,00</b>	<b>13.045.248,95</b>	<b>3.581.093,42</b>	<b>15.535.820,57</b>	<b>92.191.165,01</b>	<b>39,06</b>	<b>19.954.996,54</b>	<b>-72.236.168,47</b>	<b>21,65</b>

Actividade de investigación	CUSTOS							INGRESOS	COBERTURA	
Descrición	Primarios directos	Primarios indirectos	Centro a actividade	Actividades auxiliares	Actividades directivas e administrativas	Total custo	% Sobre o custo Global	Ingresos de actividades finalistas	Marxe	% Cobertura
Actividades de investigación rexistradas na Área de xestión e Valoraización de I+D e teses de doutoramento	38.490.446,09	53.537.104,73	7.806.877,48	2.663.606,86	13.839.649,72	116.337.685,60	49,29	53.683.984,38	-62.653.701,22	46,14
Actividades de investigación outras (RIAIDT e outros)	101.709,99	2.601.644,92	5.790.819,83	114.299,36	1.132.147,80	9.740.621,80	4,13	221.197,27	-9.519.424,53	2,27
Actividades de biblioteca asignadas a investigación	534.636,34	3.712.427,64	2.799.655,07	228.106,75	1.109.976,44	8.384.802,21	3,55	242.766,81	-8.142.035,40	2,90
	<b>39.126.792,42</b>	<b>59.851.177,29</b>	<b>16.397.352,38</b>	<b>3.006.012,97</b>	<b>16.081.773,96</b>	<b>134.463.109,61</b>	<b>56,97</b>	<b>54.147.948,46</b>	<b>-80.315.161,15</b>	<b>40,27</b>



Actividade de extensión e outras	CUSTOS							INGRESOS	COBERTURA	
	Descrición	Primarios directos	Primarios indirectos	Centro a actividade	Actividades auxiliares	Actividades directivas e administrativas	Total custo	% Sobre o custo Global	Ingresos de actividades finalistas	Marxe
Actividades das áreas de extensión (Deportes, Cultura, Servizo Universitario de Residencias, Escola infantil...)	419.790,04	3.790.975,26	3.726.261,88	203.358,11	1.052.543,86	9.192.929,13	3,89	2.883.921,95	-6.309.007,18	31,37
Arquivo Histórico	0,00	316.409,68	90.058,51	18.983,42	176.167,70	601.619,31	0,25	3.742,62	-597.876,69	0,62
Outras actividades finalistas (o 69% do custo corresponde a programas do Servizo de Relacións Exteriores, o resto a cátedra institucionais e outros)	1.474.752,59	0,00	136.789,90	37.088,76	1.126.619,60	2.775.250,82	1,18	1.683.284,85	-1.091.965,97	60,65
	<b>1.894.542,63</b>	<b>4.107.384,94</b>	<b>3.953.110,29</b>	<b>259.430,29</b>	<b>2.355.331,16</b>	<b>12.569.799,26</b>	<b>5,33</b>	<b>4.570.949,42</b>	<b>-7.998.849,84</b>	<b>36,36</b>
<b>Docencia, investigación e extensión</b>	<b>42.946.191,12</b>	<b>122.062.707,23</b>	<b>33.395.711,62</b>	<b>6.846.536,68</b>	<b>33.972.925,69</b>	<b>239.224.073,88</b>	<b>101,35</b>	<b>78.673.894,42</b>	<b>-160.550.179,46</b>	<b>32,89</b>

Os seguintes campos son chave para entender a maioría das táboas presentes no informe.

- **Primarios directos:** Son custos que corresponden á propia actividade. Proceden de gastos incorporables imputados ás partidas orzamentarias vinculadas. Dado que, polo momento, o catálogo de actividades de certos servizos e áreas non se da de alta en CANOA, os custos específicos destas actividades impútanse tamén na columna "Centros a actividades".
- **Primarios indirectos:** Son custos que proceden da repercusión da dedicación do persoal ás actividades (persoal de capítulo I e persoal de programas institucionais de recursos humanos de investigación). Parte dos custos de capítulo I inclúense na columna de actividades auxiliares e directivas administrativas.
- **Centros a actividades:** Son custos que proceden dos centros nos que se executan as actividades pero que non están directamente relacionadas cunha actividade concreta; por exemplo, os custos de enerxía eléctrica dun departamento que son repercuidos ás materias ou aos proxectos de investigacións desenvolvidos por este.
- **Actividades auxiliares:** Son custos que as actividades reciben en repercusión dos servizos que prestan os centros auxiliares (Área Tic, Infraestruturas, Saúde...).
- **Actividades directivas e administrativas:** Son os custos procedentes dos centros directivos asociados (decanato, vicerreitoría, xerencia...)
- **Custo total:** é o sumatorio dos ítems anteriormente descritos.
- **Ingresos:** son ingresos propios da actividade, por exemplo os prezos públicos asociados a unha materia.
- **Marxe** é a diferenza entre os ingresos e os custos dunha actividade
- **% Cobertura** é a relación porcentual entre os ingresos dunha actividade e os seus custos.

CONTABILIDADE ANALÍTICA 2017 Reparto e agregación executado o 23-04-2018. Custos e marxes das actividades finalistas por grandes grupos comparada por exercicio económico

ACTIVIDADES DOCENTES	CUSTOS			INGRESOS			COBERTURA		
	2017	2016	% Variación 16/17	2017	2016	% Variación 16/17	2017	2016	% Variación 16/17
Descripción	Custo total	Custo total		Ingresos de actividades finalistas	Ingresos de actividades finalistas		% Cobertura	% Cobertura	
Titulacións oficiais	70.670.203,26	69.624.817,38	1,50	17.772.695,26	18.160.899,37	-2,14	25,15	26,08	-0,94
Titulacións propias	1.616.922,19	1.953.169,59	-17,22	1.536.639,91	2.058.131,65	-25,34	95,03	105,37	-10,34
Outras actividades docentes (enseñanza de idiomas e outros)	1.863.628,98	1.823.337,53	2,21	462.951,04	452.513,51	-2,31	24,84	24,82	0,02
Laboratorios e aulas non relacionadas directamente con materias	1.568.005,69	1.645.904,91	-4,73	0,00	0,00	-	0,00	0,00	0,00
Actividades básicas de investigación relacionadas coa docencia	10.831.237,90	12.075.073,03	-10,30	19.380,52	4.678,47	314,25	0,18	0,04	0,14
Actividades de biblioteca asignadas a docencia	5.641.166,99	5.883.176,22	-4,11	163.329,81	168.194,92	-2,89	2,90	2,86	0,04
	<b>92.191.165,01</b>	<b>93.005.478,66</b>	<b>-0,88</b>	<b>19.954.996,54</b>	<b>20.844.417,92</b>	<b>-4,27</b>	<b>21,65</b>	<b>22,41</b>	<b>-0,77</b>

ACTIVIDADES DE INVESTIGACIÓN	CUSTOS			INGRESOS			COBERTURA		
	2017	2016	% Variación 16/17	2017	2016	% Variación 16/17	2017	2016	% Variación 16/17
Descripción	Custo total	Custo total		Ingresos de actividades finalistas	Ingresos de actividades finalistas		% Cobertura	% Cobertura	
Actividades de investigación rexistradas na Área de xestión e Valoraización de I+D e teses de doutoramento	116.337.685,60	110.866.872,40	4,93	53.683.984,38	59.040.619,43	-9,07	46,14	53,25	-7,11
Actividades de investigación outras	9.740.621,80	10.711.159,90	-9,06	221.197,27	180.752,95	22,38	2,27	1,69	0,58
Actividades de Bibliotecas asignadas a investigación	8.384.802,21	8.373.263,80	0,14	242.766,81	239.384,36	1,41	2,90	2,86	0,04
	<b>134.463.109,61</b>	<b>129.951.296,10</b>	<b>3,47</b>	<b>54.147.948,46</b>	<b>59.460.756,74</b>	<b>-8,93</b>	<b>40,27</b>	<b>45,76</b>	<b>-5,49</b>

ACTIVIDADES DE EXTENSIÓN E OTRAS	CUSTOS			INGRESOS			COBERTURA		
	2017	2016	% Variación 16/17	2017	2016	% Variación 16/17	2017	2016	Variación 16/17
Descripción	Custo total	Custo total		Ingresos de actividades finalistas	Ingresos de actividades finalistas		% Cobertura	% Cobertura	
Actividades das áreas de extensión (Deportes, Cultura, Servizo Universitario de Residencias, Escola infantil...)	9.192.929,13	10.165.602,99	-9,57	2.883.921,95	3.324.836,78	-13,26	31,37	32,71	-1,34
Arquivo Histórico	601.619,31	622.643,05	-3,38	3.742,62	3.311,06	13,03	0,62	0,53	0,09
Outras actividades finalistas	2.775.250,82	2.294.407,88	20,96	1.683.284,85	1.195.169,20	40,84	60,65	52,09	8,56
	<b>12.569.799,26</b>	<b>13.082.653,92</b>	<b>-3,92</b>	<b>4.570.949,42</b>	<b>4.523.317,04</b>	<b>1,05</b>	<b>36,36</b>	<b>34,57</b>	<b>1,79</b>
<b>Docencia, investigación e extensión</b>	<b>239.224.073,88</b>	<b>236.039.428,68</b>	<b>1,35</b>	<b>78.673.894,42</b>	<b>84.828.491,70</b>	<b>-7,26</b>	<b>32,89</b>	<b>35,94</b>	<b>-3,05</b>

Na columna “Custo Total”, referente ás actividades docentes, resáltanse en grís tres cantidades que son repercutidas como custos de docencia oficial nas táboas que mostran os custos por titulación. Esta reasignación de custos é unha decisión propia da USC que é consecuencia da análise efectuada sobre a natureza dos tres tipos de actividades en cuestión. Aplicar este tratamento directamente entraría en contradición coas regras de normalización establecidas polo Modelo de Contabilidade Analítica de referencia, invalidando os resultados obtidos a nivel oficial; por este motivo damos esta información desagregada, téndose dous valores para o custo de cada unha das titulacións, o correspondente á contabilidade oficial (que denominaremos *custo inicial da titulación*) e o correspondente á unha contabilidade “interna” da USC (que denominaremos custo da titulación).

A liña “Outras actividades docentes” inclúe a actividade do Centro de Linguas Modernas, que é o que achega a maior parte do custo (1,52 millóns de euros), e outras actividades correspondentes ao Centro de Tecnoloxías para a Aprendizaxe (CETA), Centro de Estudos e Documentación Europeos da USC e a Escola de Verán.

A liña “Laboratorios e aulas non relacionadas directamente con materias” corresponde a custos de espazos que non se puideron vincular directamente con ningunha actividade de docencia oficial no exercicio 2017.

A liña “Actividades básicas de investigación relacionadas coa docencia” corresponde ao custo de actividades de investigación desenvolvidas polos diferentes centros e que o Modelo CANOA define como actividades básicas de investigación, pero que á vista da análise feita sobre a natureza das mesmas nos leva a concluír que a súa existencia é fundamental para a docencia, repercutindo estas claramente na calidade da formación impartida (é o caso das produción científica, por exemplo).

A liña “Actividades de bibliotecas asignadas á docencia” recolle o 40,22 % do custo total da actividade da Biblioteca Universitaria e representa o custo asociado ao uso deste servizo por parte do alumnado e por parte do PDI para a súa tarefa docente. A porcentaxe establécese a través da *relación existente entre o custo da actividade*

*docente e investigadora no seu conxunto.* A Biblioteca Universitaria é un servizo común á docencia e á investigación.

A liña “Actividades de investigación outras” (9,74 millóns de euros) inclúe aquelas actividades non agregadas no epígrafe “Actividades de investigación rexistradas na Área de xestión e Valorización de I+D”, actividades desenvolvidas por centros de investigación ou de apoio a esta, como institutos, estacións biolóxicas ou RIAIDT.

A liña “Actividades de bibliotecas asignadas á investigación” correspóndese co 59,78 % complementario ao asignado á docencia.

A liña “Outras actividades finalistas” recollen un conxunto doutras actividades que pola súa menor repercusión e importe decidiuse agrupar neste informe (relacións exteriores, cátedras).

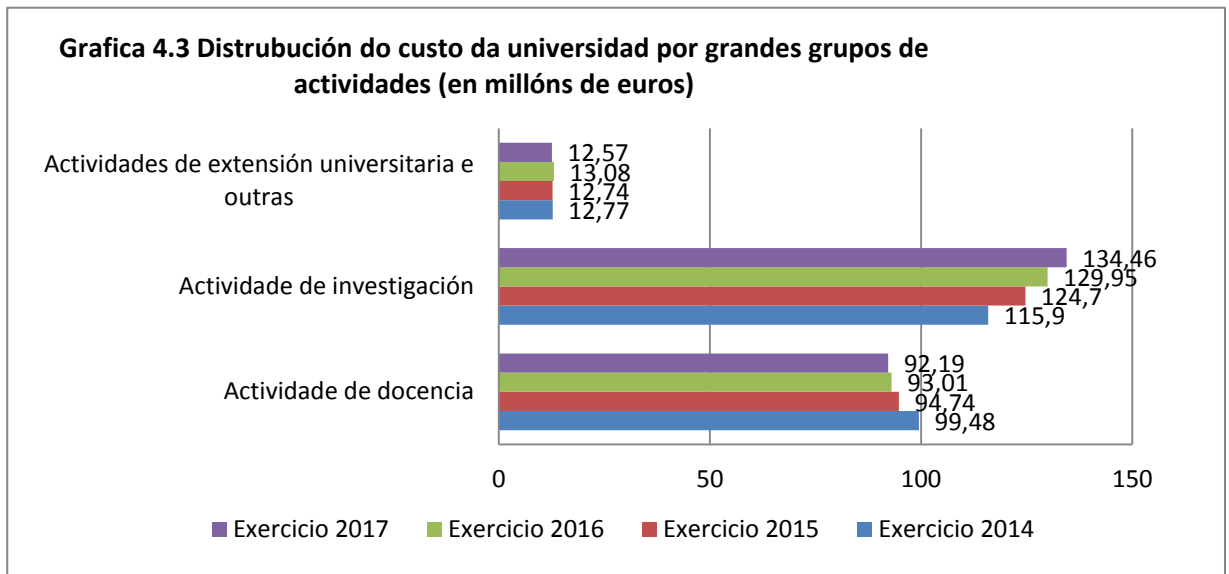


Gráfico 4.4 Distribución dos custos da actividades docente (en millóns de euros) 2015

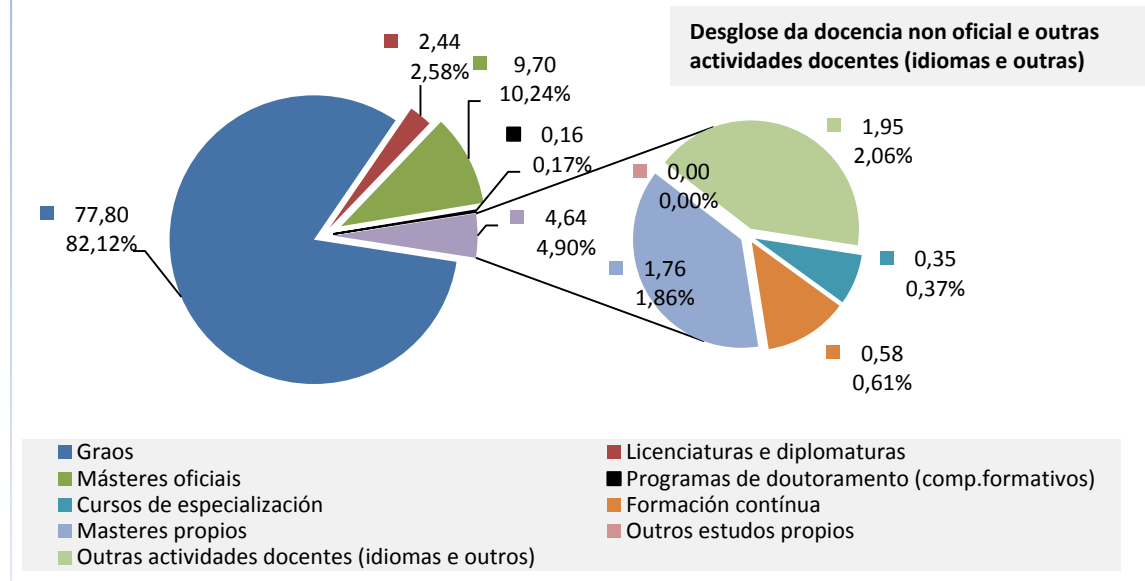
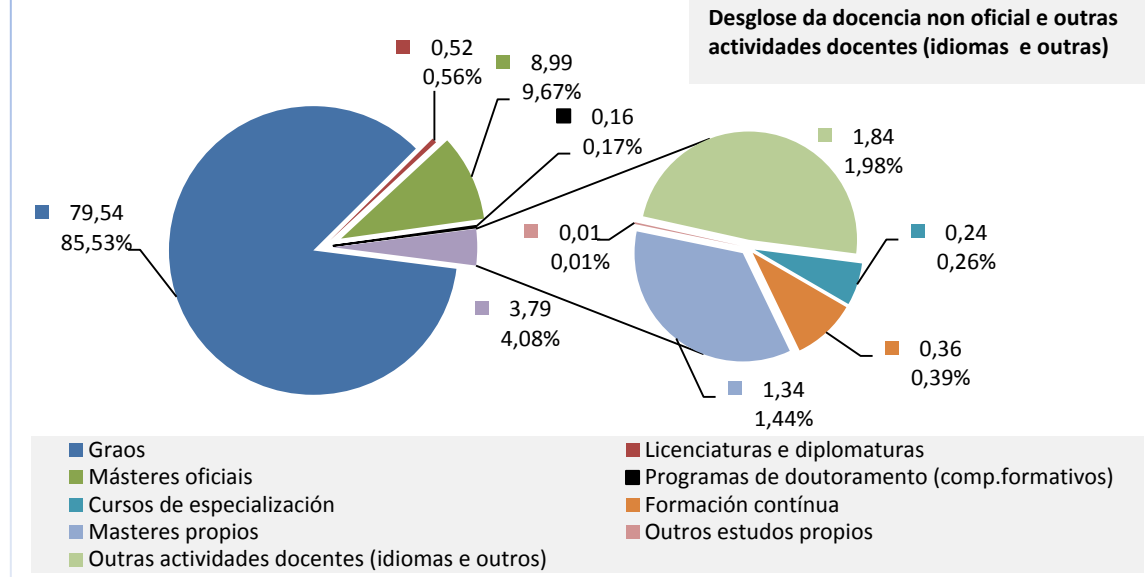
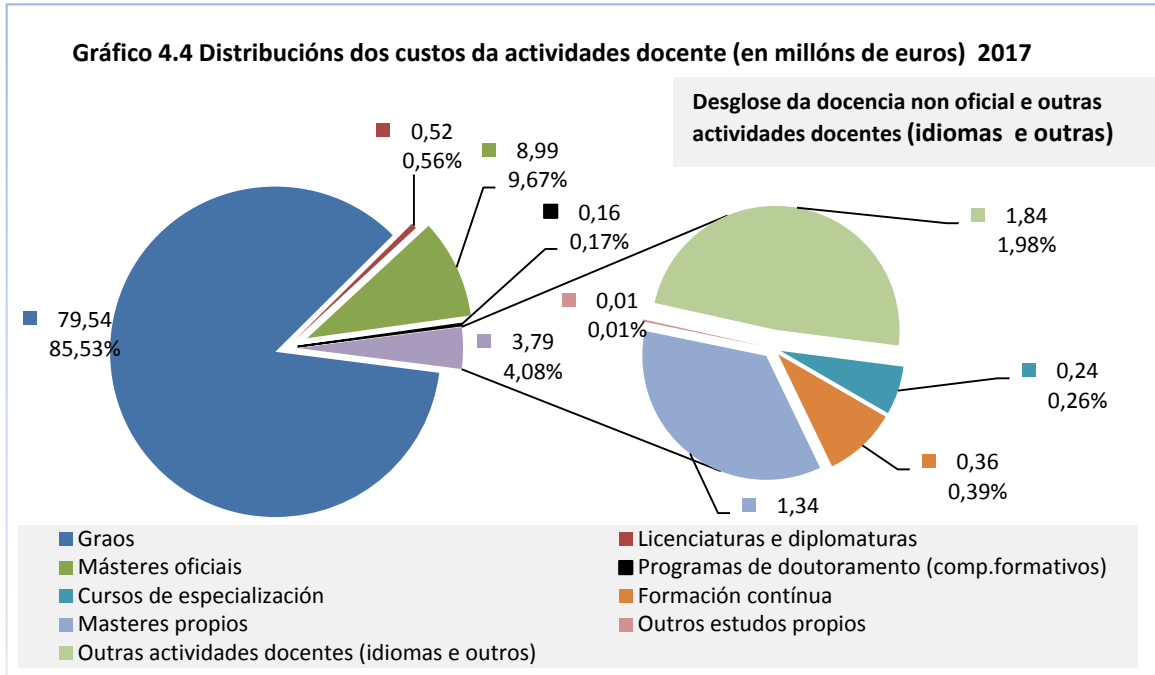


Gráfico 4.4 Distribución dos custos da actividades docente (en millóns de euros) 2016





#### 4.2.1. Titulacións oficiais

En relación ás actividades de docencia oficial hai que comezar lembrando que para a elaboración deste documento tívose en conta a información relativa aos cursos académicos 2016/2017 e 2017/2018, sendo o curso 16/17 o de maior peso relativo, tal e como se deduce da táboa “Asignación do número de horas dunha materia a un exercicio” do apartado “Custo de actividades finalistas. Docencia”.

O seguinte cadro recolle o custo das actividades de docencia oficial presentándose de xeito que se poda comparar este co importe que para os prezos públicos establece o “DECRETO 65/2017, do 6 de xullo, polo que se fixan os prezos correspondentes aos estudos conducentes á obtención de títulos universitarios de carácter oficial e validez en todo o territorio nacional no ensino universitario para o curso 2017/18”.

O importe de referencia é o “Custo por crédito”, que obtemos dividindo o “Custo da titulación” entre o “Número de créditos” matriculados e con docencia. A partir do “Custo por crédito” así calculado determínanse os rangos de importes de 1ª, 2ª, 3ª e 4ª matrícula, por aplicación das porcentaxes do 15% e 25%, do 30% e 40%.

Custo por crédito das titulacións oficiais Contabilidade Analítica 2017. Comparativa cos prezos públicos de 2017/2018

Prezos públicos fixados para o curso 17/18. Decreto 65/2017						
Epígrafe	1ª matrícula	2ª matrícula	3ª matrícula	4ª matrícula		
GRD e CCL	A)	13,93	19,3	31,21	39,79	
	B)	9,85	13,62	22,04	28,06	
MOF *	A)	31,36	38,54	38,54	38,54	
	B)	21,61	26,68	26,68	26,68	

Os prezos non experimentaron subida con relación a cursos anteriores

A) Rama de Ciencias, Saúde e Enxeñaría  
B) Rama de Humanidades e Ciencias Sociais e Xurídicas

Nesta táboa non se distingue entre másteres habilitantes e non habilitantes para o exercicio da actividade profesional e, por este motivo, non se amosa o importe para as sucesivas matrículas. Indicar, por outra banda, que estes rangos tampouco son de aplicación aos estudos de doutoramento.

Custo de referencia da prestación de servizo (D 154/2012. Art.2)

A) Rama de Ciencias, Saúde e Enxeñaría 5.170,00  
B) Rama de Humanidades e Ciencias Sociais e Xurídicas 3.650,00

	Núm. Titulacións	[0] NÚMERO DE CRÉDITOS	Custo inicial titulación	[1] CUSTO TITULACIÓN	[2] INGRESOS TITULACION	% Cobertura [2]/[1]	Num. Alumnos TC ([0]/60)	Custo por alumno	% Sobre Custo P. Servizo	CUSTO CRÉDITO	1ª matrícula				2ª matrícula				3ª matrícula				4ª matrícula				CUSTO CRÉDITO 2016	% Variación 2016, 17	CUSTO CRÉDITO 2015	% Variación 2015, 16
											15%		25%		30%		40%		65%		75%		90%		100%					
											2016	2017	2016	2017	2016	2017	2016	2017	2016	2017	2016	2017	2016	2017	2016	2017				
<b>A) Rama de Ciencias, Saúde e Enxeñaría</b>																														
GRD	30	549.167,94	36.191.579,57	46.253.094,89	8.416.871,15	18,20	9.153	5.053,44	-2,25	84,22	12,63	21,06	25,27	33,69	54,75	63,17	75,80	84,22	86,85	-3,03	85,89	1,12								
CCL	6	667,88	137.990,43	159.116,54	17.448,03	10,97	11	14.294,38	-	238,24	-	-	-	-	-	-	-	-	269,70	-11,66	95,88	181,30								
MOF	39	27.719,84	4.457.072,05	5.409.091,22	1.085.733,32	20,07	462	11.708,06	126,46	195,13	-	-	-	-	-	-	-	-	165,94	17,59	156,38	6,11								
DTO	7	161,83	43.851,40	43.851,40	5.429,33	12,38	3	16.258,20	-	270,97	-	-	-	-	-	-	-	-	550,09	-50,74	657,85	-16,38								
	82	577.717,50	40.830.493,45	51.865.154,06	9.525.481,83	18,37	9.629	5.386,56	-	89,78									91,31	-1,68	90,16	1,27								
<b>B) Rama de Humanidades e Ciencias Sociais e Xurídicas</b>																														
GRD	32	546.487,55	25.882.476,02	32.157.342,03	6.156.725,55	19,15	9.108	3.530,62	-3,27	58,84	8,83	14,71	17,65	23,54	38,25	44,13	52,96	58,84	59,49	-1,08	56,67	4,96								
CCL	1	0,00	0,00	0,00	73,87	-	0	-	-	-	-	-	-	-	-	-	-	-	49,87	-	200,24	-75,09								
MOF	38	48.282,83	3.878.622,20	4.609.506,16	1.273.223,10	27,62	805	5.728,13	56,94	95,47	-	-	-	-	-	-	-	-	91,70	4,11	95,88	-4,36								
DTO	7	300,27	78.611,59	78.611,59	7.722,69	9,82	5	15.708,04	-	261,80	-	-	-	-	-	-	-	-	271,65	-3,62	322,53	-15,78								
	78	595.070,65	29.839.709,81	36.845.459,78	7.437.745,21	20,19	9.918	3.715,07	-	61,92									62,21	-0,47	60,72	2,46								
	160	1.172.788,15	70.670.203,26	88.710.613,83	16.963.227,04	19,12	19.546	4.538,45	-	75,64									76,62	-1,28	75,16	1,95								
Exercicio 2016	172	1.164.499,76	69.624.817,38	89.228.971,56	17.033.713,03	19,09	19.408	4.597,46	-	76,62																				
Variación (%) 16/17	-6,98	0,71	1,50	-0,58	-0,41	0,17	0,71	-1,28	-	-1,28																				
Exercicio 2015	209	1.198.883,49	70.930.042,41	90.102.675,14	17.276.264,35	19,17	19.981	4.509,33	-	75,16																				
Variación (%) 15/16	-17,70	-2,87	-1,84	-0,97	-1,40	-0,44	-2,87	1,95	-	1,95																				
Exercicio 2014	228	1.048.854,00	76.893.937,39	94.354.512,50	18.025.353,20	19,10	17.481	5.397,58	-	89,96																				
Variación (%) 14/15	-8,33	14,30	-7,76	-4,51	-4,16	0,39	14,30	-16,46	-	-16,46																				

[2] Non se inclúen nesta táboa outros ingresos non relacionados con materias concretas (prezos de secretaría, convenios e outros), que si están considerados na táboa 4.4 - Custos e marxes das actividades finalistas por grandes grupos. Os ingresos de docencia oficial son 17.955.405,59 e a porcentaxe de cobertura 20,24 %.

GRD: Graos CCL: Licenciaturas e diplomaturas MOF: Másteres oficiais DTO: Programas de Doutoramento (so inclúe o custo dos complementos formativos)



**Número de créditos [0]:** Considéranse como créditos aqueles que teñen docencia no POD. A fracción empregada para levar ao exercicio os créditos procedentes dos cursos 2016/2017 e 2017/2018 descríbese no punto 3.4.3 deste informe.

**Custo inicial da titulación:** Recolle o custo da titulación devolto en aplicación das regras de normalización do Modelo CANOA.

**Custo da titulación [1]:** Recolle o custo da titulación unha vez agregados aqueles custos procedentes de actividades afíns, importes encadrados na táboa “Custos e marxes das actividades finalistas por grandes grupos”; Os importes da “investigación básica relacionada coa docencia” repártense entre todas as titulacións en función do “custo inicial da titulación”. Os importes da “actividades de bibliotecas asignadas á docencia” e “Laboratorios e aulas non relacionadas directamente” repártense entre as titulacións en función do “número de créditos matriculados”, téndose relacionado previamente as bibliotecas coas titulacións impartidas no centro onde está emprazada. Aos programas de doutoramento non se lles aplica reasignación de custos de actividades afíns á docencia.

**Ingresos da titulación:** Ingresos por prezos públicos dos estudos oficiais correspondentes a dous cursos académicos 2016/2017 e 2017/2018, en proporción de 2/3 e 1/3.

**Número de alumnos a tempo completo (TC):** Calcúlase dividindo o número total de créditos entre 60, o que pode considerarse como un curso completo para a maioría dos estudos.

Detállase a continuación o custo por crédito para cada titulación oficial. No caso das licenciaturas unicamente se achega o detalle daquelas cun custo por titulación superior aos oitocentos mil euros. Os custos dos programas de doutoramento unicamente recollen os correspondentes á docencia asociada as actividades formativas específicas destes programas.

Pódese consultar no anexo G. o custo calculado das titulacións de grao e master oficial referido ao curso académico 2016/2017.

Táboa 4.5 - Titulacións oficiais de licenciatura									
R	C	Titulación	[0] Numero de créditos	Custo inicial da titulación	[1] Custo da titulación	[2] Ingresos	% Cobertura [2]/[1]	Número de alumnos a TC ([0]/60)	Custo do crédito
		<b>Total titulación oficiais ciclos</b>	<b>667,88</b>	<b>137.990,43</b>	<b>159.116,54</b>	<b>17.521,90</b>	<b>11,01</b>	<b>11,13</b>	<b>238,24</b>

**R:** Fai referencia a rama pola que se agrupan as titulacións no Decreto 65/2017 oas efectos de fixar os prezos públicos.  
**C:** Fai referencia ao campus universitario no que se imparte a titulación.  
 Outros campos explícanse no cadro da páxina anterior.

Táboa 4.6 - Titulacións oficiais de grao									
R	C	Titulación	[0] Número de créditos	Custo inicial titulación	[1] Custo da titulación	[2] Ingresos	% Cobertura [2]/[1]	Número de alumnos a TC ([0]/60)	Custo crédito
<b>Área de Artes e Humanidades</b>									
B)	LUG	Grao en Ciencias da Cultura e Difusión Cultural	4.653,14	840.331,66	912.944,18	49.120,07	5,38	78	196,20
B)	LUG	Grao en Lingua e Literatura Españolas [L]	2.912,18	638.077,62	690.728,90	28.554,94	4,13	49	237,19
B)	SNT	Grao en Filoloxía Clásica	4.737,42	444.327,74	539.248,38	49.483,27	9,18	79	113,83
B)	SNT	Grao en Filosofía	10.024,50	560.919,33	687.346,37	110.470,31	16,07	167	68,57
B)	SNT	Grao en Historia	26.390,50	1.175.789,98	1.589.819,28	283.453,62	17,83	440	60,24
B)	SNT	Grao en Historia da Arte	23.722,12	686.583,47	1.002.859,51	252.217,27	25,15	395	42,28
B)	SNT	Grao en Lingua e Literatura Españolas	15.934,76	750.384,40	977.310,08	187.098,97	19,14	266	61,33
B)	SNT	Grao en Lingua e literatura galegas	7.309,95	624.589,41	763.481,78	106.568,51	13,96	122	104,44
B)	SNT	Grao en Lingua e Literatura inglesas	26.827,95	945.275,76	1.287.857,05	312.189,11	24,24	447	48,00
B)	SNT	Grao en Linguas e Literaturas Modernas	17.710,39	1.295.745,60	1.605.260,00	199.372,52	12,42	295	90,64
			<b>140.222,91</b>	<b>7.962.024,97</b>	<b>10.056.855,53</b>	<b>1.578.528,58</b>	<b>15,70</b>	<b>2.337,05</b>	<b>71,72</b>
<b>Área de Ciencias</b>									
A)	SNT	Dobre Grao en Física e en Química	1.276,44	87.396,62	126.260,35	11.107,45	8,80	21	98,92
A)	SNT	Dobre Grao en Matemáticas e en Física	1.490,73	83.200,54	123.082,56	10.978,16	8,92	25	82,57
A)	SNT	Dobre Grao en Química e en Bioloxía	2.443,56	167.713,08	231.562,31	22.670,01	9,79	41	94,76
A)	SNT	Grao en Bioloxía	35.064,80	2.643.628,20	3.623.082,25	583.282,50	16,10	584	103,33
A)	SNT	Grao en Física	23.458,88	1.677.545,93	2.412.616,49	367.521,83	15,23	391	102,84
A)	SNT	Grao en Matemáticas	25.466,48	1.662.490,89	2.270.505,05	409.285,37	18,03	424	89,16
A)	SNT	Grao en Química	29.185,05	2.222.211,89	3.284.994,17	502.559,42	15,30	486	112,56
			<b>118.385,94</b>	<b>8.544.187,15</b>	<b>12.072.103,20</b>	<b>1.907.404,74</b>	<b>15,80</b>	<b>1.973,10</b>	<b>101,97</b>

Titulacións oficiais de grao. (Continúa)									
R	C	Titulación	[0] Número de créditos	Custo inicial titulación	[1] Custo da titulación	[2] Ingresos	% Cobertura [2]/[1]	Número de alumnos a TC ([0]/60)	Custo crédito
<b>Área de Ciencias Sociais e Xurídicas</b>									
B)	LUG	Grao en Administración e Dirección de Empresas [L]	18.514,09	1.087.468,74	1.169.751,83	217.974,34	18,63	309	63,18
B)	LUG	Grao en Mestre de Educación Infantil (L)	19.824,33	684.313,08	852.634,33	208.321,46	24,43	330	43,01
B)	LUG	Grao en Mestre de Educación Primaria (L)	22.803,73	1.010.920,39	1.220.968,56	227.145,68	18,60	380	53,54
B)	LUG	Grao en Xestión de Pequenas e Medianas Empresas	1.460,55	504.325,02	513.976,56	14.967,02	2,91	24	351,91
B)	LUG	Dobre Grao en Mestre de Educación Infantil e en Mestre de Educación Primaria (L)	1.119,27	34.431,94	43.626,60	8.997,50	20,62	19	38,98
B)	SNT	Dobre Grao en Dereito e en Relacións Laborais e Recursos Humanos	2.538,82	107.163,19	142.071,91	25.134,15	17,69	42	55,96
B)	SNT	Dobre Grao en Xornalismo e en Comunicación Audiovisual	1.756,56	77.299,59	97.992,17	12.547,23	12,80	29	55,79
B)	SNT	Grao en Administración e Dirección de Empresas [S]	56.224,61	2.577.797,73	3.312.566,13	711.764,05	21,49	937	58,92
B)	SNT	Grao en Ciencia Política e da Administración	30.151,56	1.047.308,73	1.345.526,40	334.723,32	24,88	503	44,63
B)	SNT	Grao en Comunicación Audiovisual	11.449,77	667.154,52	811.676,83	115.651,48	14,25	191	70,89
B)	SNT	Grao en Dereito	52.572,95	2.109.132,53	2.806.611,54	601.669,20	21,44	876	53,39
B)	SNT	Grao en Economía	35.633,59	1.855.169,48	2.353.989,12	432.452,26	18,37	594	66,06
B)	SNT	Grao en Educación Social	20.112,06	695.892,41	846.634,01	207.070,78	24,46	335	42,10
B)	SNT	Grao en Mestre de Educación Infantil (S)	22.302,79	746.474,41	911.310,26	215.720,76	23,67	372	40,86
B)	SNT	Grao en Mestre de Educación Primaria (S)	36.501,58	1.163.824,45	1.428.263,48	375.918,08	26,32	608	39,13
B)	SNT	Grao en Pedagogía	17.632,68	680.853,56	819.535,87	178.327,25	21,76	294	46,48
B)	SNT	Grao en Relacións Laborais e Recursos Humanos [S]	25.225,82	1.438.522,65	1.539.446,71	303.353,39	19,71	420	61,03
B)	SNT	Grao en Xeografía e Ordenación do Territorio	8.544,99	473.692,18	621.784,16	101.441,70	16,31	142	72,77
	SNT	Grao en Xornalismo	21.606,89	893.505,87	1.144.654,05	216.434,90	18,91	360	52,98
B)	SNT	Dobre Grao en Mestre de Educación Infantil e en Mestre de Educación Primaria (S)	288,00	9.159,92	11.244,27	2.267,20	20,16	5	39,04
			<b>406.264,64</b>	<b>17.864.410,39</b>	<b>21.994.264,79</b>	<b>4.511.881,76</b>	<b>20,51</b>	<b>6.771,08</b>	<b>54,14</b>

Titulacións oficiais de grao. (Continúa)									
R	C	Titulación	[0] Número de créditos	Custo inicial titulación	[1] Custo da titulación	[2] Ingresos	% Cobertura [2]/[1]	Número de alumnos a TC ([0]/60)	Custo crédito
<b>Área de Enxeñaría e Arquitectura</b>									
A)	LUG	Dobre Grao en Enxeñaría Agrícola e Agroalimentaria e en Enxeñaría Forestal e do Medio Natural	1.322,18	151.171,91	170.432,27	19.779,05	11,61	22	128,90
A)	LUG	Grao en Enxeñaría Agrícola e Agroalimentaria	8.995,77	1.368.292,70	1.530.733,86	151.222,94	9,88	150	170,16
A)	LUG	Grao en Enxeñaría Agrícola e do Medio Rural	125,91	11.975,81	13.586,28	2.848,57	20,97	2	107,91
A)	LUG	Grao en Enxeñaría Civil	7.016,18	659.894,16	748.948,73	142.569,64	19,04	117	106,75
A)	LUG	Grao en Enxeñaría das Industrias Agroalimentarias	23,18	8.165,69	9.013,07	321,99	3,57	0	388,80
A)	LUG	Grao en Enxeñaría de Procesos Químicos Industriais	6.664,68	692.449,51	832.019,25	110.515,66	13,28	111	124,84
A)	LUG	Grao en Enxeñaría en Xeomática e Topografía	1.391,62	321.367,35	356.634,11	26.837,36	7,53	23	256,27
A)	LUG	Grao en Enxeñaría Forestal e do Medio Natural	5.716,32	867.545,91	970.590,10	105.133,39	10,83	95	169,79
A)	LUG	Dobre Grao en Enxeñaría Civil e en Enxeñaría en Xeomática e Topografía	310,64	63.927,43	71.078,08	4.198,24	5,91	5	228,81
A)	SNT	Dobre Grao en Enxeñaría Informática e en Matemáticas	1.329,55	84.926,45	100.830,83	11.745,81	11,65	22	75,84
A)	SNT	Grao en Enxeñaría Informática	16.448,59	1.163.189,51	1.372.439,32	262.069,04	19,10	274	83,44
A)	SNT	Grao en Enxeñaría Química	17.272,09	896.155,92	1.079.781,88	275.436,26	25,51	288	62,52
			<b>66.616,72</b>	<b>6.289.062,35</b>	<b>7.256.087,78</b>	<b>1.112.677,95</b>	<b>15,33</b>	<b>1.110,28</b>	<b>108,92</b>
<b>Área de Ciencias da Saúde</b>									
A)	LUG	Grao en Nutrición Humana e Dietética	12.450,04	730.735,21	899.693,70	185.256,97	20,59	208	72,26
A)	LUG	Grao en Veterinaria	39.477,42	3.431.668,10	4.035.268,23	605.913,83	15,02	658	102,22
A)	SNT	Grao en Farmacia	62.263,21	4.032.953,87	5.345.773,57	1.062.278,74	19,87	1.038	85,86
A)	SNT	Grao en Medicina	145.416,41	6.953.154,31	8.961.455,65	2.008.525,20	22,41	2.424	61,63
A)	SNT	Grao en Odontoloxía	12.948,94	1.444.362,52	1.769.262,63	179.557,69	10,15	216	136,63
A)	SNT	Grao en Óptica e Optometría	15.198,55	1.021.525,30	1.083.454,39	243.660,12	22,49	253	71,29
A)	SNT	Grao en Psicoloxía	41.781,94	2.123.991,46	2.963.934,91	578.735,06	19,53	696	70,94
	SNT	Grao en Enfermaría [S]	34.452,05	1.572.943,44	1.783.292,09	470.761,29	26,40	574	51,76
	SNT	Dobre grao en Farmacia e en Óptica e Optometría	176,73	12.018,85	15.875,16	2.111,88	13,30	3	89,83
A)	SNT	Formación Complementaria para M. U. en Psicoloxía Xeral Sanitaria	0,00	0,00	0,00	73,79	-	0	-
			<b>364.165,29</b>	<b>21.323.353,06</b>	<b>26.858.010,33</b>	<b>5.336.874,57</b>	<b>19,87</b>	<b>6.069,42</b>	<b>73,75</b>
<b>Titulacións adscritas (varias áreas)</b>			<b>0,00</b>	<b>91.017,67</b>	<b>173.115,30</b>	<b>126.229,10</b>			
<b>Total de graos</b>			<b>1.095.655,49</b>	<b>62.074.055,59</b>	<b>78.410.436,92</b>	<b>14.573.596,70</b>	<b>18,59</b>	<b>18.260,92</b>	<b>71,56</b>

Táboa 4.7 - Titulacións oficiais de masters									
R	C	Titulación	[0] Número de créditos	Custo inicial da titulación	[1] Custo da titulación	[2] Ingresos	% Cobertura [2]/[1]	Número de alumnos a TC ([0]/60)	Custo do crédito
<b>Área de Ciencias</b>									
A)	LUG	Máster Universitario en Innovación en Nutrición, Seguridade e Tecnoloxía Alimentarias	267,64	18.308,62	22.364,65	12.218,51	54,63	4	83,56
A)	SNT	Máster Universitario en Acuicultura (2ª ed)	504,01	68.738,28	91.018,30	22.736,07	24,98	8	180,59
A)	SNT	Máster Universitario en Bioloxía Mariña	577,11	126.333,52	164.552,09	27.953,73	16,99	10	285,13
A)	SNT	Máster Universitario en Biotecnoloxía (3ª ed)	19,09	8.337,00	10.354,22	861,10	8,32	0	542,36
A)	SNT	Máster Universitario en Enerxías Renovables e Sustentabilidade Enerxética (3ª ed)	131,13	13.336,58	18.600,89	7.662,83	41,20	2	141,85
A)	SNT	Máster Universitario en Física	937,82	376.650,92	496.381,53	28.256,72	5,69	16	529,29
A)	SNT	Máster Universitario en Innovación en Seguridade e Tecnoloxía Alimentarias	739,10	67.709,13	87.803,83	27.295,42	31,09	12	118,80
A)	SNT	Máster Universitario en Investigación Química e Química Industrial	954,46	168.938,97	236.208,44	32.566,34	13,79	16	247,48
A)	SNT	Máster Universitario en Matemáticas	565,36	137.846,10	174.762,35	17.086,42	9,78	9	309,11
A)	SNT	Máster Universitario en Química Orgánica (3ª ed)	460,42	96.923,69	134.584,89	29.332,20	21,79	8	292,31
A)	SNT	Máster Universitario en Química Teórica e Modelización Computacional (3ª ed)	28,64	14.150,02	19.235,45	2.849,99	14,82	0	671,71
A)	SNT	Máster Universitario en Técnicas Estadísticas	907,17	78.069,15	104.100,65	50.743,85	48,74	15	114,75
			<b>6.091,95</b>	<b>1.175.341,98</b>	<b>1.559.967,28</b>	<b>259.563,18</b>	<b>16,64</b>	<b>101,53</b>	<b>256,07</b>

Titulacións oficiais de masters (continúa)									
R	C	Titulación	[0] Número de créditos	Custo inicial da titulación	[1] Custo da titulación	[2] Ingresos	% Cobertura [2]/[1]	Número de alumnos a TC ([0]/60)	Custo do crédito
<b>Área de Ciencias da Saúde</b>									
A)	LUG	Máster Universitario en Investigación en Medicina e Sanidade Veterinaria [L]	19,09	394,82	522,47	2,66	0,51	0	27,37
A)	LUG	Máster Universitario en Prevención de Riscos Laborais e Saúde Medioambiental [L]	430,57	73.363,41	87.048,11	42.137,33	48,41	7	202,17
A)	SNT	Máster Universitario en Atención Sanitaria, Xestión e Coidados	1.479,45	75.027,13	84.285,48	55.614,66	65,98	25	56,97
A)	SNT	Máster Universitario en Condicionantes Xenéticos, Nutricionais e Ambientais do Crecemento e Desenvolvemento	258,27	17.923,33	22.476,87	44.532,01	198,12	4	87,03
A)	SNT	Máster Universitario en Historia Moderna: Monarquía de España Séculos XVI-XVIII	433,00	65.156,22	78.871,42	9.307,93	11,80	7	182,15
A)	SNT	Máster Universitario en Investigación e Desenvolvemento de Medicamentos	659,24	62.295,79	80.651,93	22.534,14	27,94	11	122,34
A)	SNT	Máster Universitario en Investigación en Ciencias da Visión (2ª ed)	66,27	15.026,82	18.041,03	10.294,68	57,06	1	272,22
A)	SNT	Máster Universitario en Neurociencia (2ª ed)	1.014,95	153.264,03	202.090,58	39.700,08	19,64	17	199,11
A)	SNT	Máster Universitario en Psicoloxía Educativa: Desenvolvemento e Aprendizaxe	1.111,09	154.628,52	198.576,48	33.862,35	17,05	19	178,72
A)	SNT	Máster Universitario en Psicoloxía Xeral Sanitaria	2.930,32	200.570,10	270.842,16	91.889,83	33,93	49	92,43
A)	SNT	Máster Universitario en Psicoxerontoloxía (2ª ed)	245,09	48.822,30	61.756,48	6.480,36	10,49	4	251,97
A)	SNT	Máster Universitario en Saúde Pública	811,71	72.055,57	89.150,15	35.152,37	39,43	14	109,83
A)	SNT	Máster Universitario en Xerontoloxía (2ª ed)	1.443,16	116.749,99	127.094,16	42.718,51	33,61	24	88,07
A)	SNT	Máster Universitario en Filosofía: Coñecemento e Cidadanía	587,73	130.657,93	149.959,74	11.695,82	7,80	10	255,15
A)	SNT	Máster Universitario Erasmus Mundus en Lexicografía	62,03	41.535,37	47.210,72	9,09	0,02	1	761,11
A)	SNT	Máster Universitario en Investigación Biomédica	1.070,94	127.645,74	155.966,22	46.582,84	29,87	18	145,64
			<b>12.622,92</b>	<b>1.355.117,07</b>	<b>1.674.544,01</b>	<b>492.514,64</b>	<b>29,41</b>	<b>210,38</b>	<b>132,66</b>

Titulaciones oficiales de masters (continúa)									
R	C	Titulación	[0] Número de créditos	Custo inicial da titulación	[1] Custo da titulación	[2] Ingresos	% Cobertura [2]/[1]	Número de alumnos a TC ([0]/60)	CUSTO CRÉDITO
<b>Área de Enxeñaría e Arquitectura</b>									
A)	LUG	Máster Universitario en Arquitectura da Paisaxe Juana de Vega (semipresencial)	131,73	85.375,41	93.792,39	5.299,25	5,65	2	712,02
A)	LUG	Máster Universitario en Dirección de Proxectos (L)	1.018,36	52.876,07	61.836,90	41.279,92	66,76	17	60,72
A)	LUG	Máster Universitario en Enxeñaría Agronómica	706,45	212.517,67	232.770,53	25.389,81	10,91	12	329,49
A)	LUG	Máster Universitario en Enxeñaría de Montes	436,27	216.146,91	237.867,56	13.943,56	5,86	7	545,23
A)	LUG	Máster Universitario en Xestión Sustentable da Terra e do Territorio	551,49	65.395,32	73.645,23	22.684,36	30,80	9	133,54
A)	SNT	Máster Universitario en Computación de Altas Prestacións	0,00	0,00	0,00	705,40	-	0	-
A)	SNT	Máster Universitario en Enxeñaría Ambiental (2ª ed)	2.617,59	204.792,34	240.276,62	89.327,11	37,18	44	91,79
A)	SNT	Máster Universitario en Enxeñaría Química e Bioprocesos	1.824,21	149.103,08	174.540,57	58.136,67	33,31	30	95,68
A)	SNT	Máster Universitario en Fotónica e Tecnoloxías do Láser	7,64	21,20	107,31	312,59	291,30	0	14,05
A)	SNT	Máster Universitario en Matemática Industrial	1.036,36	121.372,79	158.578,73	43.395,16	27,37	17	153,01
A)	SNT	Máster Universitario en Tecnoloxías de Análise de Datos Masivos: Big Data	674,86	51.750,96	60.783,12	33.181,65	54,59	11	90,07
		Corrección imputación incorrecta (ver nota aclaratoria ao final da taboa)		767.261,25	840.380,98				
			<b>9.004,97</b>	<b>1.926.613,00</b>	<b>2.174.579,93</b>	<b>333.655,50</b>	<b>15,34</b>	<b>150,08</b>	<b>241,49</b>



Titulacións oficiais de masters (continúa)										
R	C	Titulación	[0] Número de créditos	Custo inicial da titulación	[1] Custo da titulación	[2] Ingresos	% Cobertura [2]/[1]	Número de alumnos a TC ([0]/60)	Custo do crédito	
<b>Área de Artes e Humanidades</b>										
B)	LUG	Máster Universitario en Servizos Culturais (3ª ed)	1.660,09	148.008,48	164.160,61	38.545,67	23,48	28	98,89	
B)	SNT	Máster Mundus Encrucilladas nas Narrativas Culturais (EM Crossways in Cultural Narratives)	169,09	55.219,89	63.492,48	456,35	0,72	3	375,49	
B)	SNT	Máster Universitario en Arqueoloxía e Ciencias da Antigüidade (3ª ed)	735,64	62.867,48	78.950,21	24.997,79	31,66	12	107,32	
B)	SNT	Máster Universitario en Estudos da Literatura e da Cultura	966,14	95.910,42	115.925,43	34.917,92	30,12	16	119,99	
B)	SNT	Master Universitario en Estudos Ingleses Avanzados e as súas Aplicacións	768,82	80.405,03	96.838,96	22.844,48	23,59	13	125,96	
B)	SNT	Máster Universitario en Estudos Medievais Europeos: Imaxes, Textos e Contextos	638,73	109.938,14	128.944,73	15.099,19	11,71	11	201,88	
B)	SNT	Máster Universitario en Historia Contemporánea	835,91	106.487,62	130.052,55	23.173,09	17,82	14	155,58	
B)	SNT	Máster Universitario en Lingüística Aplicada	529,36	110.811,08	129.007,68	21.196,84	16,43	9	243,70	
B)	SNT	Máster Universitario en Lóxica e Filosofía da Ciencia (2ªed)	0,00	0,00	0,00	705,42	-	0	-	
B)	SNT	Máster Universitario en Lóxica e Filosofía da Ciencia (3ªed)	0,00	0,00	0,00	163,56	-	0	-	
B)	SNT	Máster Universitario en Xestión do Patrimonio Artístico e Arquitectónico, Museos e Mercado da Arte	1.325,05	44.004,47	62.524,01	42.409,85	67,83	22	47,19	
			<b>7.628,82</b>	<b>813.652,61</b>	<b>969.896,65</b>	<b>224.510,17</b>	<b>23,15</b>	<b>127,15</b>	<b>127,14</b>	

Titulacións oficiais de masters (continúa)									
R	C	Titulación	[0] Número de créditos	Custo inicial da titulación	[1] Custo da titulación	[2] Ingresos	% Cobertura [2]/[1]	Número de alumnos a TC ([0]/60)	Custo do crédito
<b>Área de Ciencias Sociais e Xurídicas</b>									
B)	LUG	Máster Universitario en Dirección de Actividades Educativas na Natureza	1.522,01	112.907,15	130.262,64	34.898,75	26,79	25	85,59
B)	LUG	Máster Universitario en Dirección de Empresas (L)	1.159,73	107.177,93	112.627,10	30.759,89	27,31	19	97,12
B)	LUG	Máster Universitario en Profesorado de Educación Secundaria Obrigatoria e Bacharelato, Formación Profesional e Ensinanzas de Idiomas [L]	3.278,36	284.709,71	325.140,88	71.859,41	22,10	55	99,18
B)	SNT	Máster Universitario en Avogacía (Lugo)	930,68	52.867,61	68.801,87	24.224,04	35,21	16	73,93
B)	SNT	Máster Universitario en Avogacía (Santiago)	4.781,18	179.022,81	239.500,17	105.548,47	44,07	80	50,09
B)	SNT	Máster Universitario en Comunicación e Industrias Creativas	0,00	0,00	0,00	1.029,33	-	0	-
B)	SNT	Máster Universitario en Dereito das Administracións e Institucións Públicas	0,00	0,00	0,00	216,65	-	0	-
B)	SNT	Máster Universitario en Desenvolvemento Económico e Innovación	1.418,99	153.444,73	185.218,34	45.539,21	24,59	24	130,53
B)	SNT	Máster Universitario en Dirección de Empresas (S)	1.204,64	111.517,35	135.685,06	42.508,64	31,33	20	112,64
B)	SNT	Máster Universitario en Dirección e Xestión Contable e Financeira	1.600,91	81.536,82	103.676,31	42.291,73	40,79	27	64,76
B)	SNT	Máster Universitario en Economía: Organización Industrial e Mercados Financeiros	0,00	0,00	0,00	1.386,36	-	0	-
B)	SNT	Máster Universitario en Estudos Avanzados sobre a Linguaxe, a Comunicación e as súas Patoloxías	34,91	2.633,76	3.524,72	654,80	18,58	1	100,97
B)	SNT	Máster Universitario en Estudos Internacionais	1.758,90	138.788,58	177.881,45	51.555,17	28,98	29	101,13
B)	SNT	Máster Universitario en Fiscalidade Internacional e Comunitaria	28,09	13.928,34	17.257,74	762,42	4,42	0	614,35
B)	SNT	Máster Universitario en Igualdade, Xénero e Educación	1.163,36	53.754,74	63.719,23	28.544,69	44,80	19	54,77
B)	SNT	Máster Universitario en Investigación en Educación, Diversidade Cultural e Desenvolvemento Comunitario	1.330,91	103.167,62	118.409,72	32.372,34	27,34	22	88,97
B)	SNT	Máster Universitario en Marketing, Consultoría e Comunicación Política	2.137,45	88.171,19	111.673,48	85.994,62	77,01	36	52,25
B)	SNT	Máster Universitario en Planificación e Xestión do Desenvolvemento Territorial	446,73	56.460,07	68.985,87	12.258,48	17,77	7	154,43
B)	SNT	Máster Universitario en Procesos de Formación	1.517,73	103.039,55	119.074,00	33.076,43	27,78	25	78,46
B)	SNT	Máster Universitario en Psicoloxía do Traballo e as Organizacións, Psicoloxía Xurídica-Forense e Intervención Social	1.164,20	121.432,52	158.543,89	36.641,96	23,11	19	136,18
B)	SNT	Máster Universitario en Turismo Urbano e Xestión de Empresas Turísticas	1.092,36	116.253,30	140.433,12	50.274,17	35,80	18	128,56

Titulaciones oficiales de masters (continúa)									
R	C	Titulación	[0] Número de créditos	Custo inicial da titulación	[1] Custo da titulación	[2] Ingresos	% Cobertura [2]/[1]	Número de alumnos a TC ([0]/60)	Custo do crédito
B)	SNT	Máster Universitario en Xestión e Dirección Laboral (2ª ed)	1.121,45	89.234,05	93.720,79	31.801,97	33,93	19	83,57
B)	SNT	Máster Universitario en Xestión Pública	38,18	843,11	1.138,83	1.078,99	94,75	1	29,83
B)	SNT	Máster Universitario en Estudos Avanzados sobre a Linguaxe, a Comunicación e as súas Patoloxías (2ªed)	470,32	31.449,79	42.565,15	16.522,53	38,82	8	90,50
B)	SNT	Máster Universitario en Xornalismo e Comunicación: Novas Tendencias en Producción, Xestión e Difusión do Coñecemento	951,55	89.647,20	103.677,40	34.219,56	33,01	16	108,96
B)	SNT	Máster Universitario en Profesorado de Educación Secundaria Obrigatoria e Bacharelato, Formación Profesional e Ensinanzas de Idiomas	11.113,01	929.736,02	1.063.303,93	224.694,83	21,13	185	95,68
B)	SNT	Máster Universitario en Fiscalidade Internacional e Comunitaria (ed virtual)	388,36	43.245,64	54.787,81	7.997,48	14,60	6	141,07
			<b>40.654,01</b>	<b>3.064.969,59</b>	<b>3.639.609,51</b>	<b>1.048.712,93</b>	<b>28,81</b>	<b>677,57</b>	<b>89,53</b>
<b>Total másteres</b>			<b>76.002,67</b>	<b>8.335.694,25</b>	<b>10.018.597,38</b>	<b>2.358.956,42</b>	<b>23,55</b>	<b>1.266,71</b>	<b>131,82</b>

O número de alumnos a tempo completo é un campo calculado e redondeado a número enteiro, este indicador non se calcular para o caso dos programas de doutoramento dado que, para este tipo de estudo, a información aquí mostrada fai referencia unicamente á matrícula de complementos formativos.  
Na información relativa aos masters se corrixe un importe inicialmente asignado a este tipo de estudos e que está vinculado ao funcionamento ordinario da Aula de Productos Lácteos.

Táboa 4.8 - Titulacións oficiais de programas de doutoramento (complementos formativos)									
R	C	Titulación	[0] Número de créditos	Custo inicial da titulación	[1] Custo da titulación	[2] Ingresos	% Cobertura [2]/[1]	Número de alumnos a TC ([0]/60)	Custo do crédito
<b>Área de Artes e Humanidades</b>									
B)	SNT	Programa de Doutoramento en Estudos da Literatura e da Cultura	50,73	3.116,39	3.116,39	864,00	27,72	1	61,43
B)	SNT	Programa de Doutoramento en Textos da Antigüidade Clásica e a súa Pervivencia	7,64	923,96	923,96	384,00	41,56	0	120,99
			<b>58,36</b>	<b>4.040,35</b>	<b>4.040,35</b>	<b>1.248,00</b>	<b>30,89</b>	<b>0,97</b>	<b>69,23</b>
<b>Área de Ciencias</b>									
A)	SNT	Programa de Doutoramento en Avances en Bioloxía Microbiana e Parasitaria	0,00	0,00	0,00	32,00	-	0	-
			<b>0,00</b>	<b>0,00</b>	<b>0,00</b>	<b>32,00</b>	<b>-</b>	<b>0,00</b>	<b>-</b>
<b>Área de Ciencias Sociais e Xurídicas</b>									
B)	SNT	Programa de Doutoramento en Comunicación e Información Contemporánea	0,00	0,00	0,00	64,00	-	0	-
B)	SNT	Programa de Doutoramento en Desenvolvemento Rexional e Integración Económica	58,64	58.040,10	58.040,10	1.706,68	2,94	1	989,83
B)	SNT	Programa de Doutoramento en Educación	127,91	14.311,95	14.311,95	4.000,01	27,95	2	111,89
B)	SNT	Programa de Doutoramento en Equidade e Innovación en Educación	46,64	1.949,84	1.949,84	576,00	29,54	1	41,81
B)	SNT	Programa de Doutoramento en Marketing Político, Actores, e Institucións nas Sociedades Contemporáneas	8,73	269,35	269,35	128,00	47,52	0	30,86
			<b>241,91</b>	<b>74.571,24</b>	<b>74.571,24</b>	<b>6.474,69</b>	<b>8,68</b>	<b>4,03</b>	<b>308,26</b>
<b>Área de Enxeñaría e Arquitectura</b>									
A)	LUG	Programa de Doutoramento en Investigación Agraria e Forestal	105,00	37.478,16	37.478,16	3.360,00	8,97	2	356,93
A)	LUG	Programa de Doutoramento en Xestión Sustentable da Terra e do Territorio	3,27	431,96	431,96	256,00	59,26	0	131,99
A)	SNT	Programa de Doutoramento en Enxeñaría Química e Ambiental	30,00	2.156,13	2.156,13	992,00	46,01	1	71,87
			<b>138,27</b>	<b>40.066,25</b>	<b>40.066,25</b>	<b>4.608,00</b>	<b>11,50</b>	<b>2,30</b>	<b>289,76</b>

Titulacións oficiais de programas de doutoramento (complementos formativos) (continúa)									
R	C	Titulación	[0] Número de créditos	Custo inicial da titulación	[1] Custo da titulación	[2] Ingresos	% Cobertura [2]/[1]	Número de alumnos a TC ([0]/60)	Custo do crédito
<b>Área de Ciencias da Saúde</b>									
A)	LUG	Programa de Doutoramento en Investigación Básica e Aplicada en Ciencias Veterinarias	5,09	2.705,17	2.705,17	149,33	5,52	0	531,37
A)	SNT	Programa de Doutoramento en Medicina Molecular	16,36	946,24	946,24	384,00	40,58	0	57,83
A)	SNT	Programa de Doutoramento en Epidemioloxía e Saúde Pública	2,10	133,74	133,74	256,00	191,42	0	63,57
			<b>23,56</b>	<b>3.785,15</b>	<b>3.785,15</b>	<b>789,33</b>	<b>20,85</b>	<b>0,39</b>	<b>160,67</b>
		<b>Total Programas de Doutoramento</b>	<b>462,10</b>	<b>122.462,99</b>	<b>122.462,99</b>	<b>13.152,02</b>	<b>10,74</b>	<b>7,70</b>	<b>265,01</b>
		<b>Total docencia oficial</b>	<b>1.172.788,15</b>	<b>70.670.203,26</b>	<b>88.710.613,83</b>	<b>16.963.227,04</b>	<b>19,12</b>	<b>19.546,47</b>	<b>75,64</b>

Inclúese a continuación a distribución, por elemento de custo de nivel superior, do custo inicial (sen a reasignación do custo de actividades afíns) da docencia oficial. O detalle por elemento de último nivel pódese consultar como anexo.

**Táboa 4.9 - Docencia Oficial**

Distribución dos custos por elemento de nivel superior e procedencia

Elemento	Procedencia dos custos da actividade					Total custo	%
	Primarios directos	Primarios indirectos	Centro a actividade	Actividades auxiliares	Actividades directivas e administrativas		
00 PENDENTE DE ASIGNACIÓN. USC	0,00	0,00	0,00	458,58	152.403,49	152.862,07	0,22
01 CUSTO DE PERSOAL	152.448,03	44.511.200,52	378.824,52	2.031.884,72	10.605.157,07	57.679.514,86	81,62
03 CUSTO DE ADQUISICIÓN DE BENS E SERVIZOS	45.576,33	0,00	494.969,35	18.781,52	96.014,90	655.342,10	0,93
04 CUSTO DE SERVIZOS EXTERIORES	74.061,02	0,00	5.532.531,10	775.845,79	1.177.605,42	7.560.043,33	10,70
05 CUSTO DE TRIBUTOS	92,98	0,00	37.922,63	1.163,26	6.942,93	46.121,80	0,07
06 CUSTOS FINANCEIROS	0,00	0,00	0,00	0,00	264.111,90	264.111,90	0,37
07 AMORTIZACIÓNS (CUSTOS CALCULADOS)	3.992,79	0,00	3.410.371,24	216.904,45	359.959,52	3.991.228,00	5,65
09 CUSTOS DE TRANSFERENCIAS	10.999,98	0,00	178.994,20	14.826,08	116.158,52	320.978,78	0,45
	<b>287.171,13</b>	<b>44.511.200,52</b>	<b>10.033.613,04</b>	<b>3.059.864,40</b>	<b>12.778.353,75</b>	<b>70.670.202,84</b>	

<b>Total ingresos (I)</b>	<b>17.772.695,26</b>
<b>Marxe (I-C)</b>	<b>-52.897.507,58</b>
<b>% Cobertura</b>	<b>25,15</b>

#### **4.2.2. Titulaci3n propia**

A seguinte t3boa recolle o resultado das actividades de docencia non oficial. Para este tipo de estudos no exercicio 2017 non dispoñemos de informaci3n relativa a cr3ditos matriculados ou ingresos asociados a cada t3tulo no sistema de Contabilidade An3lítica. Por este motivo non se inclúe informaci3n sobre custo por cr3dito ou curso, e se fai agregaci3n dos cursos por gran 3rea.

Para unha correcta interpretaci3n dos resultados mostrados para esta actividade 3 importante destacar que a Regra 23 non permite repercutir custos indirectos procedentes da dedicaci3n docente a este tipo de estudos polo que os custos, ao contrario que na docencia oficial ou nas actividades de investigaci3n ou xesti3n, non se ven incrementados pola dedicaci3n docente.

<b>Tipo de estudo e gran área</b>	<b>Número de títulos</b>	<b>Custo Total</b>	<b>Número de títulos 2016</b>	<b>Custo Total 2016</b>	<b>% Variación do custo 2016, 17</b>
<b>Cursos de especialización</b>					
Área de Ciencias da Saúde	2	90.152,95	4	183.190,36	-50,79
Área de Artes e Humanidades	0	0,00	1	752,03	-100,00
Área de Ciencias Sociais e Xurídicas	2	124.266,36	2	56.308,21	120,69
	<b>4</b>	<b>214.419,31</b>	<b>7</b>	<b>240.250,60</b>	<b>-10,75</b>
<b>Formación continúa</b>					
Área de Ciencia	4	17.757,24	3	13.287,70	33,64
Área de Ciencias da Saúde	9	150.862,52	14	112.369,74	34,26
Área de Artes e Humanidades	1	1.909,71	1	1.912,92	-0,17
Área de Ciencias Sociais e Xurídicas	11	178.930,26	17	233.592,53	-23,40
	<b>25</b>	<b>349.459,73</b>	<b>35</b>	<b>361.162,89</b>	<b>-3,24</b>
<b>Master propio</b>					
Área de Ciencia	2	41911,39	1	89.231,33	-53,03
Área de Ciencias da Saúde	20	414499,37	21	580.826,31	-28,64
Área de Ciencias Sociais e Xurídicas	16	588534,3	19	672.361,41	-12,47
	<b>38</b>	<b>1.044.945,06</b>	<b>41</b>	<b>1.342.419,05</b>	<b>-22,16</b>
<b>Outros estudos propios</b>					
	<b>2</b>	<b>8.098,09</b>	<b>2</b>	<b>9.337,05</b>	<b>-13,27</b>
<b>Total titulacións propias</b>	<b>69</b>	<b>1.616.922,19</b>	<b>85</b>	<b>1.953.169,59</b>	<b>-17,22</b>

	<b>2017</b>		<b>2016</b>	
<b>Total ingresos</b>	1.536.639,91	(I)	2.242.735,08	(I)
<b>Marxe (I-C)</b>	-80.282,28		289.565,49	
<b>% Cobertura</b>	95,03		114,83	

A liña “Outros estudos propios” recolle custes procedentes de materias de titulacións oficiais vinculadas ás titulacións non oficiais de “Graduado en ciencias criminolóxicas e de seguridade pública” e de “Diplomatura superior en criminoloxía

A continuación indícase a distribución dos custos por elemento de nivel superior.



**Táboa 4.11 -Docencia non oficial**

Distribución dos custos por elemento e procedencia

Elemento	Procedencia dos custos da actividade					Total custo	%
	Primarios directos	Primarios indirectos	Centro a actividade	Actividades auxiliares	Actividades directivas e administrativas		
00 PENDENTE DE ASIGNACIÓN. USC	0,00	0,00	0,00	4,55	3.113,04	3.117,59	0,19
01 CUSTO DE PERSOAL	826.146,47	5.719,08	4.883,69	20.150,07	354.421,61	1.211.320,92	74,92
03 CUSTO DE ADQUISICIÓN DE BENS E SERVIZOS	209.621,27	0,00	7.680,95	186,25	7.086,92	224.575,39	13,89
04 CUSTO DE SERVIZOS EXTERIORES	38.109,66	0,00	40.041,88	7.694,00	50.817,54	136.663,08	8,45
05 CUSTO DE TRIBUTOS	0,00	0,00	368,64	11,54	249,18	629,36	0,04
06 CUSTOS FINANCEIROS	0,00	0,00	0,00	0,00	5.392,98	5.392,98	0,33
07 AMORTIZACIÓNS (CUSTOS CALCULADOS)	4.207,71	0,00	13.445,07	2.151,04	11.205,63	31.009,45	1,92
09 CUSTOS DE TRANSFERENCIAS	0,00	0,00	1.407,98	147,03	2.658,37	4.213,38	0,26
	<b>1.078.085,11</b>	<b>5.719,08</b>	<b>67.828,21</b>	<b>30.344,48</b>	<b>434.945,27</b>	<b>1.616.922,15</b>	

<b>Total ingresos (I)</b>	<b>1.536.639,91</b>
<b>Marxe (I-C)</b>	<b>-80.282,24</b>
<b>% Cobertura</b>	<b>95,03</b>

### **4.2.3. Investigación**

O número de actividades de investigación de último nivel dadas de alta na contabilidade analítica de 2017 foi de 2.097 (2.097 en 2016 e 2.083 e 2.076 en 2015 e 2014 respectivamente). A continuación achégase información destas actividades agregándoas por grandes grupos, manténdose na agregación as clasificacións propias da Área de Xestión e Valorización da I+D. O detalle a nivel de actividade será presentado á Área de Xestión e Valorización da I+D.

Neste exercicio continúa o desplique dos Programas de Investigación de Xestión Integrada (PIXIs), no anexo H se inclúe un informe específico que permite coñecer o resultado de actividade deste tipo de programas.

Táboa 4.12 - Custo e marxes das actividades finalistas de investigación por grandes grupos

Cód.	Grupo de actividade	Núm. Actividades	Procedencia dos custos da actividade					Total custo (C)	Total ingresos (I)	Marxe I-C	% Cobertura
			Primarios directos	Primarios indirectos	Centro a actividade	Actividades auxiliares	Actividades directivas e administrativas				
ACE	Servizos xerais	66	1.746.020,12	206.124,44	325.887,53	46.324,43	257.425,14	2.581.781,73	2.117.675,96	-464.105,77	82,02
AGR	Actividades agrupadas	195	7.779.241,65	3.875.011,36	1.161.910,51	302.933,43	1.571.141,94	14.690.238,96	11.308.743,83	-3.381.495,13	76,98
CEC	Contratos e convenios de investigación	439	2.940.599,61	4.323.544,70	541.103,59	228.739,15	1.050.127,14	9.084.114,30	3.110.870,07	-5.973.244,23	34,25
PRG	Programas / Plans I+D	785	22.754.622,48	30.941.339,74	4.763.206,58	1.548.718,78	7.245.529,19	67.253.416,98	24.127.629,21	-43.125.787,77	35,88
REC	Reunións científicas	36	111.157,95	0,00	8.687,09	3.544,59	16.790,23	140.179,86	172.216,40	32.036,54	122,85
REM	Actividades finalizadas noutros exercicios	295	1.282.415,77	0,00	135.955,26	32.207,31	156.449,60	1.607.028,16	19.213,58	-1.587.814,58	1,20
RHH	Programas de recursos humanos	36	0,00	0,00	0,00	0,00	0,00	0,00	10.266.694,93	10.266.694,93	-
TES	Teses de doutoramento	122	0,00	14.191.084,49	787.053,63	462.959,39	3.312.100,86	18.753.198,36	662.571,47	-18.090.626,89	3,53
TRF	Actividades de difusión e transferencia	34	1.876.388,51	0,00	83.073,29	38.179,78	230.085,62	2.227.727,25	1.898.368,93	-329.358,32	85,22
		<b>2.008</b>	<b>38.490.446,09</b>	<b>53.537.104,73</b>	<b>7.806.877,48</b>	<b>2.663.606,86</b>	<b>13.839.649,72</b>	<b>116.337.685,60</b>	<b>53.683.984,38</b>	<b>-62.653.701,22</b>	<b>46,14</b>

<b>Total ingresos</b>	53.683.984,38	(I)
<b>Marxe (I-C)</b>	-62.653.701,22	
<b>% Cobertura</b>	46,14	

Os custos dos **Programas Institucionais de Recursos Humanos de Investigación** son repercutidos ás actividades nas que participa o persoal financiado, nesta táboa unicamente se mantén este rexistro aos efectos de poder mostrar os ingresos dos citados programas. Nas táboa 4.21 e 4.21' móstrase información complementaria sobre a natureza, contía e actividades relacionadas con estes programas.

O epígrafe **AGR-Actividades agrupadas** recolle un conxunto de actividades que comparten partida orzamentaria de gasto na contabilidade orzamentaria e para as cales se define unicamente unha actividade CANOA por partida. Nesta situación atópanse actividades de diversa natureza, por exemplo, algunha das partidas asociadas a Programas Institucionais de RRHH de Investigación. No informe de resultados de actividade de 2018 mudarase este tratamento co obxecto de mellorar a información agregada recollida nas táboas específicas da actividade de investigación.

Táboa 4.12 bis - Custo ingresos das actividades finalistas de investigación por grandes grupos. Comparativa 2016, 2017

Cód.	Grupo de actividade	ACTIVIDADES		CUSTOS			INGRESOS			COBERTURA		
		2017	2016	2017	2016	% Variación 16/17	2017	2016	% Variación 16/17	2017	2016	% Variación 16/17
		Núm. Actividades	Núm. Actividades	Total custo	Total custo		Total ingresos	Total ingresos		% Cobertura	% Cobertura	
ACE	Servizos xerais	66	66	2.581.781,73	2.130.918,55	21,16	2.117.675,96	1.673.171,42	26,57	82,02	85,62	-3,60
AGR	Actividades agrupadas (informes e outros)	195	167	14.690.238,96	10.774.405,12	36,34	11.308.743,83	13.475.889,85	-16,08	76,98	101,51	-24,53
CEC	Contratos e convenios de investigación	439	468	9.084.114,30	11.007.374,60	-17,47	3.110.870,07	3.753.149,88	-17,11	34,25	48,23	-13,98
PRG	Programas / Plans I+D	785	748	67.253.416,98	61.324.647,90	9,67	24.127.629,21	26.751.824,01	-9,81	35,88	46,84	-10,96
REC	Reunións científicas	36	31	140.179,86	347.517,49	-59,66	172.216,40	238.322,13	-27,74	122,85	115,39	7,46
REM	Actividades finalizadas noutros exercicios	295	418	1.607.028,16	2.762.029,52	-41,82	19.213,58	380.243,70	-94,95	1,20	37,58	-36,38
RHH	Programas de recursos humanos	36	37	0,00	0,00	-	10.266.694,93	8.562.433,43	19,90	-	-	-
TES	Teses de doutoramento	122	123	18.753.198,36	18.929.413,96	-0,93	662.571,47	660.920,58	0,25	3,53	3,38	0,15
TRF	Actividades de difusión e transferencia	34	39	2.227.727,25	3.590.565,79	-37,96	1.898.368,93	3.544.664,43	-46,44	85,22	32,73	52,49
		<b>2.008</b>	<b>2.097</b>	<b>116.337.685,60</b>	<b>110.866.872,93</b>	<b>4,93</b>	<b>53.683.984,38</b>	<b>59.040.619,43</b>	<b>-9,07</b>	<b>46,14</b>	<b>55,31</b>	<b>-9,17</b>

O código da actividade correspóndese coa codificación empregada na Área de Xestión e Valorización de I+D salvo no caso das teses doutorais, que é unha codificación propia deste sistema contable.

Os ingresos das actividades “REM – Actividades finalizadas noutros exercicios”, correspóndense con ingresos recoñecidos con posterioridade á data de finalización da actividade ou con ingresos procedentes de cargos internos.

Tal e como se explicaba no apartado *3.4.3 Custo de actividades finalistas–Investigación*, o custos dos programas de recursos humanos de investigación é repercutido ás actividades nas que participa o persoal financiado por estes programas (en total 10.514.893,43, 10.457.375,78 en 2016 e 8.345.513,26 euros no 2015). Porén os ingresos mantéñense nas propias actividades, dado que a Regra 14 do Modelo CANOA impide a reasignación de ingresos entre actividades.

**Servizos xerais:** Refírese a actividades de investigación asociadas a servizos prestados pola Rede de Infraestruturas de Apoio á Investigación e ao Desenvolvemento Tecnolóxico, así como por certos grupos de investigación.

**Actividades agrupadas:** Refírese a actividades de investigación que comparten partida orzamentaria.

**Programas / Plans I+D:** Refírese a actividades acollidas a programas europeos, programas nacionais ou autonómicos e Programas de Investigación de Xestión Integrada

**Reunións científicas:** Refírese a actividades de investigación asociadas a reunións científicas.

**Actividades finalizadas noutros exercicios:** Refírese a actividades que remataron os seus traballos en exercicios anteriores pero que no exercicio de análise dispoñían de crédito e realizaron gastos. Enténdese, a efectos da contabilidade analítica, que son actividades cuxos recursos económicos son empregados como apoio ao desenvolvemento doutras actividades. Por ese motivo trátanse como actividades e son receptoras de custos procedentes de fases de reparto. Non o son, porén, de custos procedentes da aplicación da Regra 23.

**Programa de recursos humanos:** Refírese a programas de investigación que financian a contratación de persoal (Ramón y Cajal, por exemplo).

**Teses de doutoramento:** Refírese ás teses activas en 2017, que na personalización do Modelo feita pola USC son grupadas a nivel de departamento e sección, tal e como se explicaba no apartado “2.2 –Actividades”.

**Actividades de difusión e transferencia:** Refírese a actividades como patentes ou licenzas.

Táboa 4.13 - Custo e marxe das actividades finalistas de investigación por grandes áreas de coñecemento

Actividades de investigación rexistradas na Área de Xestión e Valorización da I+D e teses doutorais

Gran área	Núm. Actividades	Procedencia dos custos da actividade					CUSTOS	INGRESOS	COBERTURA	
		Primarios directos	Primarios indirectos	Centro a actividades	Actividades auxiliares	Actividades directivas e administrativas	Total custo	Total ingreso	Marxe	%
<b>Servizos xerais</b>										
Sen área concreta definida	16	512.693,66	0,00	198.544,30	13.757,01	66.134,93	791.129,90	548.483,37	-242.646,53	69,33
Área de Ciencias Experimentais	10	134.438,96	20.610,07	15.959,82	3.717,91	23.308,40	198.035,16	275.212,55	77.177,39	138,97
Área de Ciencias da Saúde	26	943.906,77	178.373,03	104.377,07	23.733,90	143.853,71	1.394.244,52	1.157.384,48	-236.860,04	83,01
Área de Ciencias Sociais e Xurídicas	8	111.369,00	0,00	3.939,28	3.444,35	16.258,85	135.011,51	98.292,10	-36.719,41	72,80
Área de Ensinanzas Técnicas	5	43.611,73	7.141,34	3.067,06	1.671,26	7.869,25	63.360,64	37.482,18	-25.878,46	59,16
Área de Humanidades	1	0,00	0,00	0,00	0,00	0,00	0,00	821,28	821,28	-
	<b>66</b>	<b>1.746.020</b>	<b>206.124</b>	<b>325.888</b>	<b>46.324</b>	<b>257.425</b>	<b>2.581.782</b>	<b>2.117.676</b>	<b>-464.106</b>	<b>82,02</b>
<b>Actividades agrupadas (informes e outros)</b>										
Sen área concreta definida	17	1.472.298,67	0,00	0,00	27.407,89	117.393,26	1.617.099,83	1.740.393,94	123.294,11	107,62
Área de Ciencias Experimentais	49	2.024.529,03	1.252.756,81	483.163,15	87.992,72	457.677,76	4.306.119,54	2.636.268,75	-1.669.850,79	61,22
Área de Ciencias da Saúde	44	2.700.097,97	990.512,96	494.079,18	90.445,46	473.759,92	4.748.895,48	4.076.561,24	-672.334,23	85,84
Área de Ciencias Sociais e Xurídicas	37	454.031,30	545.814,75	36.461,57	20.794,27	152.400,71	1.209.502,60	670.348,48	-539.154,12	55,42
Área de Ensinanzas Técnicas	35	907.368,15	1.001.943,76	124.365,31	60.841,11	287.995,79	2.382.514,15	1.829.099,44	-553.414,71	76,77
Área de Humanidades	13	220.916,53	83.983,08	23.841,30	15.451,98	81.914,50	426.107,36	356.071,98	-70.035,38	83,56
	<b>195</b>	<b>7.779.241,65</b>	<b>3.875.011,36</b>	<b>1.161.910,51</b>	<b>302.933,43</b>	<b>1.571.141,94</b>	<b>14.690.238,96</b>	<b>11.308.743,83</b>	<b>-3.381.495,12</b>	<b>76,98</b>
<b>Contratos e convenios de investigación</b>										
Sen área concreta definida	6	275.605,83	0,00	6.443,94	7.016,20	24.510,90	313.576,89	255.279,58	-58.297,31	81,41
Área de Ciencias Experimentais	142	550.840,02	1.226.489,01	161.578,45	53.795,05	256.050,95	2.248.753,48	986.923,31	-1.261.830,17	43,89
Área de Ciencias da Saúde	126	374.249,93	913.977,96	157.954,68	34.492,40	168.130,52	1.648.805,55	455.235,64	-1.193.569,91	27,61
Área de Ciencias Sociais e Xurídicas	51	349.791,05	654.001,00	48.179,07	28.716,08	183.228,79	1.263.915,91	436.148,38	-827.767,53	34,51
Área de Ensinanzas Técnicas	68	723.258,03	720.151,41	109.582,54	47.816,76	206.082,07	1.806.890,84	636.542,13	-1.170.348,71	35,23
Área de Humanidades	46	666.854,75	808.925,32	57.364,91	56.902,66	212.123,91	1.802.171,63	340.741,03	-1.461.430,60	18,91
	<b>439</b>	<b>2.940.599,61</b>	<b>4.323.544,70</b>	<b>541.103,59</b>	<b>228.739,15</b>	<b>1.050.127,14</b>	<b>9.084.114,30</b>	<b>3.110.870,07</b>	<b>-5.973.244,23</b>	<b>34,25</b>

Gran área	Núm. Actividades	Procedencia dos custos da actividade					CUSTOS	INGRESOS	COBERTURA	
		Primarios directos	Primarios indirectos	Centro a actividades	Actividades auxiliares	Actividades directivas e administrativas	Total custo	Total ingreso	Marxe	%
<b>Programas / Plans I+D</b>										
Sen área concreta definida	18	473.850,91	0,00	13.242,13	8.731,73	42.863,26	538.688,02	920.848,31	382.160,29	170,94
Área de Ciencias Experimentais	278	8.588.645,53	11.757.095,45	2.025.248,07	587.197,78	2.757.085,57	25.715.272,50	8.452.885,69	-17.262.386,81	32,87
Área de Ciencias da Saúde	164	6.802.924,54	4.973.358,71	1.552.406,87	262.649,57	1.425.015,95	15.016.355,64	7.390.025,96	-7.626.329,68	49,21
Área de Ciencias Sociais e Xurídicas	95	1.286.309,55	4.830.676,57	346.293,35	177.444,43	1.011.238,93	7.651.962,86	1.704.013,64	-5.947.949,22	22,27
Área de Ensinanzas Técnicas	104	4.054.382,83	2.938.984,41	521.820,56	211.012,13	921.307,97	8.647.507,94	3.856.928,76	-4.790.579,18	44,60
Área de Humanidades	126	1.548.509,12	6.441.224,60	304.195,60	301.683,14	1.088.017,51	9.683.630,02	1.802.926,85	-7.880.703,17	18,62
	<b>785</b>	<b>22.754.622,48</b>	<b>30.941.339,74</b>	<b>4.763.206,58</b>	<b>1.548.718,78</b>	<b>7.245.529,19</b>	<b>67.253.416,98</b>	<b>24.127.629,21</b>	<b>-43.125.787,77</b>	<b>35,88</b>
<b>Reunións científicas</b>										
Área de Ciencias Experimentais	6	10.993,77	0,00	1.243,72	302,26	1.555,11	14.094,85	32.361,31	18.266,46	229,60
Área de Ciencias da Saúde	4	29.703,56	0,00	3.723,40	560,66	3.687,46	37.675,08	39.532,29	1.857,21	104,93
Área de Ciencias Sociais e Xurídicas	9	29.666,49	0,00	1.822,23	1.165,81	4.982,64	37.637,17	54.388,19	16.751,02	144,51
Área de Ensinanzas Técnicas	2	14.017,48	0,00	666,19	403,66	2.142,79	17.230,11	14.664,50	-2.565,61	85,11
Área de Humanidades	15	26.776,65	0,00	1.231,55	1.112,20	4.422,23	33.542,65	31.270,11	-2.272,54	93,22
	<b>36</b>	<b>111.157,95</b>	<b>0,00</b>	<b>8.687,09</b>	<b>3.544,59</b>	<b>16.790,23</b>	<b>140.179,86</b>	<b>172.216,40</b>	<b>32.036,54</b>	<b>122,85</b>
<b>Actividades finalizadas noutros exercicios</b>										
Sen área concreta definida	7	65.521,71	0,00	0,00	1.291,27	4.818,53	71.631,50	3.465,18	-68.166,32	4,84
Área de Ciencias Experimentais	77	236.885,89	0,00	24.039,78	7.347,43	32.315,38	300.588,56	3.103,00	-297.485,56	1,03
Área de Ciencias da Saúde	62	605.606,96	0,00	93.780,95	12.218,60	64.127,87	775.734,43	9.153,24	-766.581,19	1,18
Área de Ciencias Sociais e Xurídicas	72	210.133,50	0,00	8.167,13	5.333,49	34.177,98	257.812,12	2.122,00	-255.690,12	0,82
Área de Ensinanzas Técnicas	33	57.809,39	0,00	5.534,86	1.837,66	6.212,81	71.394,73	1.106,28	-70.288,45	1,55
Área de Humanidades	44	106.458,32	0,00	4.432,54	4.178,86	14.797,03	129.866,82	263,88	-129.602,94	0,20
	<b>295</b>	<b>1.282.415,77</b>	<b>0,00</b>	<b>135.955,26</b>	<b>32.207,31</b>	<b>156.449,60</b>	<b>1.607.028,16</b>	<b>19.213,58</b>	<b>-1.587.814,58</b>	<b>1,20</b>

Gran área	Núm. Actividades	Procedencia dos custos da actividade					CUSTOS Total custo	INGRESOS Total ingreso	COBERTURA	
		Primarios directos	Primarios indirectos	Centro a actividades	Actividades auxiliares	Actividades directivas e administrativas			Marxe	%
<b>Programas de recursos humanos</b>										
Sen área concreta definida	36	0,00	0,00	0,00	0,00	0,00	0,00	10.266.694,93	10.266.694,93	-
	<b>36</b>	<b>0,00</b>	<b>0,00</b>	<b>0,00</b>	<b>0,00</b>	<b>0,00</b>	<b>0,00</b>	<b>10.266.694,93</b>	<b>10.266.694,93</b>	<b>-</b>
<b>Teses de doutoramento</b>										
Sen área concreta definida								10.487,32	10.487,32	-
Área de Ciencias Experimentais	34	0,00	2.527.645,80	190.817,24	87.011,09	589.415,90	3.394.889,98	105.866,31	-3.289.023,67	3,12
Área de Ciencias da Saúde	29	0,00	3.950.942,52	249.983,70	94.451,45	904.180,96	5.199.558,62	179.322,27	-5.020.236,35	3,45
Área de Ciencias Sociais e Xurídicas	27	0,00	2.787.817,44	132.453,76	96.693,98	699.369,17	3.716.334,37	171.304,30	-3.545.030,07	4,61
Área de Ensinanzas Técnicas	10	0,00	666.185,76	55.070,69	24.270,71	170.066,97	915.594,12	60.779,90	-854.814,22	6,64
Área de Humanidades	22	0,00	4.258.492,97	158.728,24	160.532,16	949.067,86	5.526.821,27	134.811,38	-5.392.009,89	2,44
	<b>122</b>	<b>14.191.084,49</b>	<b>14.978.138,12</b>	<b>787.053,63</b>	<b>462.959,39</b>	<b>3.312.100,86</b>	<b>18.753.198,36</b>	<b>662.571,47</b>	<b>-18.090.626,89</b>	<b>3,53</b>
<b>Actividades de difusión e transferencia</b>										
Sen área concreta definida	13	1.288.770,20	0,00	26.072,30	23.411,56	128.533,43	1.466.787,52	1.585.966,76	119.179,24	108,13
Área de Ciencias Experimentais	11	374.938,91	0,00	44.032,58	9.125,50	69.557,55	497.654,54	208.152,82	-289.501,72	41,83
Área de Ciencias da Saúde	6	161.850,55	0,00	10.938,04	3.946,78	24.549,32	201.284,70	42.160,00	-159.124,70	20,95
Área de Ciencias Sociais e Xurídicas	3	24.592,75	0,00	910,79	650,29	3.447,16	29.601,00	32.089,35	2.488,35	108,41
Área de Humanidades	1	26.236,10	0,00	1.119,58	1.045,65	3.998,16	32.399,49	30.000,00	-2.399,49	92,59
	<b>34</b>	<b>1.876.388,51</b>	<b>0,00</b>	<b>83.073,29</b>	<b>38.179,78</b>	<b>230.085,62</b>	<b>2.227.727,25</b>	<b>1.898.368,93</b>	<b>-329.358,32</b>	<b>85,22</b>
	<b>2.008</b>	<b>52.681.530,58</b>	<b>54.324.158,36</b>	<b>7.806.877,48</b>	<b>2.663.606,86</b>	<b>13.839.649,72</b>	<b>116.337.685,60</b>	<b>53.683.984,38</b>	<b>-62.653.701,21</b>	<b>46,14</b>

A vinculación entre as actividades de investigación e as grandes áreas obtense a través da gran área asociada ao centro de custo que desenvolve a actividade (departamento, centro singular, instituto de investigación...). Para aquelas actividades cuxo centro de custo non teña unha vinculación concreta cunha gran área (por exemplo, as actividades asociadas á Unidade de Xestión e Valorización de I+D) defínese a agrupación “**Sen área concreta definida**”.

Para coñecer o custo/ingreso total das teses do doutoramento é necesario agregar aos importes aquí recollidos os indicados no apartado de docencia oficial baixo o epígrafe de Programas de doutoramento (complementos formativos).



**Táboa 4.14 - Actividades de investigación rexistradas na Área de Xestión e Valorización da I+D e teses doutorais**

Distribución dos custos por elemento de nivel superior

Elemento	Procedencia dos custos da actividade					Total custo	%
	Primarios directos	Primarios indirectos	Centro a actividade	Actividades auxiliares	Actividades directivas e administrativas		
00 PENDENTE DE ASIGNACIÓN. USC	93,35	0,00	0,00	399,22	269.837,31	270.329,88	0,23
01 CUSTO DE PERSOAL	22.281.661,47	53.537.104,73	469.208,15	1.768.752,34	10.829.429,26	88.886.155,95	76,40
03 CUSTO DE ADQUISICIÓN DE BENS E SERVIZOS	12.125.922,38	0,00	363.285,58	16.349,42	145.209,73	12.650.767,11	10,87
04 CUSTO DE SERVIZOS EXTERIORES	3.202.614,93	0,00	3.318.854,97	675.372,57	1.348.225,76	8.545.068,23	7,35
05 CUSTO DE TRIBUTOS	0,00	0,00	31.296,63	1.012,62	7.096,74	39.405,99	0,03
06 CUSTOS FINANCEIROS	0,00	0,00	0,00	0,00	467.665,68	467.665,68	0,40
07 AMORTIZACIÓNS (CUSTOS CALCULADOS)	880.153,96	0,00	3.428.810,52	188.815,04	720.526,17	5.218.305,69	4,49
09 CUSTOS DE TRANSFERENCIAS	0,00	0,00	195.421,78	12.906,11	51.659,15	259.987,04	0,22
	<b>38.490.446,09</b>	<b>53.537.104,73</b>	<b>7.806.877,63</b>	<b>2.663.607,32</b>	<b>13.839.649,80</b>	<b>116.337.685,57</b>	

<b>Total ingresos (I)</b>	<b>53.683.984,38</b>
<b>Marxe (I-C)</b>	<b>-62.653.701,19</b>
<b>% Cobertura</b>	<b>46,14</b>

Nesta táboa unicamente se mostran os resultados correspondentes ás actividades de investigación rexistradas na Área de Xestión e Valorización da I+D e ás teses doutorais.

**Táboa 4.15 - Actividades de investigación: Servicios xerais (ACE)**

Distribución dos custos por elemento de nivel superior

Elemento	Procedencia dos custos da actividade					Total custo	%
	Primarios directos	Primarios indirectos	Centro a actividade	Actividades auxiliares	Actividades directivas e administrativas		
00 PENDENTE DE ASIGNACIÓN. USC	93,35	0,00	0,00	6,94	6.117,69	6.217,98	0,24
01 CUSTO DE PERSOAL	464.589,20	206.124,44	7.798,85	30.761,48	191.246,38	900.520,35	34,88
03 CUSTO DE ADQUISICIÓN DE BENS E SERVIZOS	1.153.307,62	0,00	22.669,21	284,35	3.190,64	1.179.451,82	45,68
04 CUSTO DE SERVIZOS EXTERIORES	98.150,35	0,00	168.222,92	11.745,82	28.632,58	306.751,67	11,88
05 CUSTO DE TRIBUTOS	0,00	0,00	587,29	17,61	131,31	736,21	0,03
06 CUSTOS FINANCIEROS	0,00	0,00	0,00	0,00	10.605,29	10.605,29	0,41
07 AMORTIZACIÓNS (CUSTOS CALCULADOS)	29.879,60	0,00	123.383,74	3.283,79	16.979,04	173.526,17	6,72
09 CUSTOS DE TRANSFERENCIAS	0,00	0,00	3.225,56	224,46	522,23	3.972,25	0,15
	<b>1.746.020,12</b>	<b>206.124,44</b>	<b>325.887,57</b>	<b>46.324,45</b>	<b>257.425,16</b>	<b>2.581.781,74</b>	

<b>Total ingresos</b>	2.117.675,96 (I)
<b>Marxe (I-C)</b>	-464.105,78
<b>% Cobertura</b>	82,02

**Táboa 4.16 - Actividades de investigación: Actividades agrupadas (AGR)**

Distribución dos custos por elemento de nivel superior

Elemento	Procedencia dos custos da actividade					Total custo	%
	Primarios directos	Primarios indirectos	Centro a actividade	Actividades auxiliares	Actividades directivas e administrativas		
00 PENDENTE DE ASIGNACIÓN. USC	0,00	0,00	0,00	45,40	34.529,93	34.575,33	0,24
01 CUSTO DE PERSOAL	4.322.026,41	3.875.011,36	45.394,48	201.161,14	1.216.975,77	9.660.569,16	65,76
03 CUSTO DE ADQUISICIÓN DE BENS E SERVIZOS	2.350.843,21	0,00	33.792,17	1.859,43	16.318,17	2.402.812,98	16,36
04 CUSTO DE SERVIZOS EXTERIORES	1.004.792,11	0,00	494.032,67	76.810,49	150.956,97	1.726.592,24	11,75
05 CUSTO DE TRIBUTOS	0,00	0,00	3.625,59	115,17	787,83	4.528,59	0,03
06 CUSTOS FINANCIEROS	0,00	0,00	0,00	0,00	59.858,23	59.858,23	0,41
07 AMORTIZACIÓNS (CUSTOS CALCULADOS)	101.579,92	0,00	551.903,17	21.474,03	88.608,83	763.565,95	5,20
09 CUSTOS DE TRANSFERENCIAS	0,00	0,00	33.162,40	1.467,81	3.106,25	37.736,46	0,26
	<b>7.779.241,65</b>	<b>3.875.011,36</b>	<b>1.161.910,48</b>	<b>302.933,47</b>	<b>1.571.141,98</b>	<b>14.690.238,94</b>	

<b>Total ingresos</b>	11.308.743,83	(I)
<b>Marxe (I-C)</b>	-3.381.495,11	
<b>% Cobertura</b>	76,98	

**Táboa 4.17 - Actividades de investigación: Contratos e convenios de investigación (CEC)**

Distribución dos custos por elemento de nivel superior

Elemento	Procedencia dos custos da actividade					Total custo	%
	Primarios directos	Primarios indirectos	Centro a actividade	Actividades auxiliares	Actividades directivas e administrativas		
00 PENDENTE DE ASIGNACIÓN. USC	0,00	0,00	0,00	34,28	21.191,91	21.226,19	0,23
01 CUSTO DE PERSOAL	2.499.572,26	4.323.544,70	32.213,19	151.892,92	822.213,37	7.829.436,44	86,19
03 CUSTO DE ADQUISICIÓN DE BENS E SERVIZOS	358.281,70	0,00	30.932,83	1.404,01	10.370,97	400.989,51	4,41
04 CUSTO DE SERVIZOS EXTERIORES	57.723,15	0,00	258.095,39	57.998,11	100.314,26	474.130,91	5,22
05 CUSTO DE TRIBUTOS	0,00	0,00	2.703,47	86,96	531,59	3.322,02	0,04
06 CUSTOS FINANCEIROS	0,00	0,00	0,00	0,00	36.656,51	36.656,51	0,40
07 AMORTIZACIÓNS (CUSTOS CALCULADOS)	25.022,50	0,00	199.438,95	16.214,64	56.802,65	297.478,74	3,27
09 CUSTOS DE TRANSFERENCIAS	0,00	0,00	17.719,81	1.108,31	2.045,93	20.874,05	0,23
	<b>2.940.599,61</b>	<b>4.323.544,70</b>	<b>541.103,64</b>	<b>228.739,23</b>	<b>1.050.127,19</b>	<b>9.084.114,37</b>	

<b>Total ingresos</b>	3.110.870,07 (I)
<b>Marxe (I-C)</b>	-5.973.244,30
<b>% Cobertura</b>	34,25

**Táboa 4.18 - Actividades de investigación: Programas / Plans I+D (PRG)**

Distribución dos custos por elemento de nivel superior

Elemento	Procedencia dos custos da actividade					Total custo	%
	Primarios directos	Primarios indirectos	Centro a actividade	Actividades auxiliares	Actividades directivas e administrativas		
00 PENDENTE DE ASIGNACIÓN. USC	0,00	0,00	0,00	232,12	157.944,33	158.176,45	0,24
01 CUSTO DE PERSOAL	13.394.246,60	30.941.339,74	299.621,20	1.028.417,49	5.626.185,79	51.289.810,82	76,26
03 CUSTO DE ADQUISICIÓN DE BENS E SERVIZOS	7.323.638,65	0,00	175.380,46	9.506,16	73.555,77	7.582.081,04	11,27
04 CUSTO DE SERVIZOS EXTERIORES	1.383.547,90	0,00	1.910.281,43	392.686,38	685.747,44	4.372.263,15	6,50
05 CUSTO DE TRIBUTOS	0,00	0,00	18.321,45	588,78	3.662,42	22.572,65	0,03
06 CUSTOS FINANCIEROS	0,00	0,00	0,00	0,00	273.796,76	273.796,76	0,41
07 AMORTIZACIÓNS (CUSTOS CALCULADOS)	653.189,33	0,00	2.258.946,70	109.783,99	410.123,72	3.432.043,74	5,10
09 CUSTOS DE TRANSFERENCIAS	0,00	0,00	100.655,36	7.504,09	14.512,85	122.672,30	0,18
	<b>22.754.622,48</b>	<b>30.941.339,74</b>	<b>4.763.206,60</b>	<b>1.548.719,01</b>	<b>7.245.529,08</b>	<b>67.253.416,91</b>	

<b>Total ingresos</b>	24.127.629,21	(I)
<b>Marxe (I-C)</b>	-43.125.787,70	
<b>% Cobertura</b>	35,88	

**Táboa 4.19 - Actividades de investigación: Reunións científicas (REC)**

Distribución dos custos por elemento de nivel superior

Elemento	Procedencia dos custos da actividade					Total custo	%
	Primarios directos	Primarios indirectos	Centro a actividade	Actividades auxiliares	Actividades directivas e administrativas		
00 PENDENTE DE ASIGNACIÓN. USC	0,00	0,00	0,00	0,53	324,78	325,31	0,23
01 CUSTO DE PERSOAL	47.683,48	0,00	503,82	2.353,75	13.214,28	63.755,33	45,48
03 CUSTO DE ADQUISICIÓN DE BENS E SERVIZOS	36.197,07	0,00	416,46	21,75	164,32	36.799,60	26,25
04 CUSTO DE SERVIZOS EXTERIORES	27.242,60	0,00	3.627,77	898,74	1.611,14	33.380,25	23,81
05 CUSTO DE TRIBUTOS	0,00	0,00	41,97	1,35	8,62	51,94	0,04
06 CUSTOS FINANCEIROS	0,00	0,00	0,00	0,00	562,99	562,99	0,40
07 AMORTIZACIÓNS (CUSTOS CALCULADOS)	34,80	0,00	3.880,53	251,26	871,47	5.038,06	3,59
09 CUSTOS DE TRANSFERENCIAS	0,00	0,00	216,53	17,17	32,66	266,36	0,19
	<b>111.157,95</b>	<b>0,00</b>	<b>8.687,08</b>	<b>3.544,55</b>	<b>16.790,26</b>	<b>140.179,84</b>	

<b>Total ingresos</b>	172.216,40	(I)
<b>Marxe (I-C)</b>	32.036,56	
<b>% Cobertura</b>	122,85	

**Táboa 4.20 - Actividades de investigación: Actividades finalizadas noutros exercicios (REM)**

Distribución dos custos por elemento de nivel superior

Elemento	Procedencia dos custos da actividade					Total custo	%
	Primarios directos	Primarios indirectos	Centro a actividade	Actividades auxiliares	Actividades directivas e administrativas		
00 PENDENTE DE ASIGNACIÓN. USC	0,00	0,00	0,00	4,83	3.817,88	3.822,71	0,24
01 CUSTO DE PERSOAL	563.909,81	0,00	3.880,68	21.387,12	120.449,24	709.626,85	44,16
03 CUSTO DE ADQUISICIÓN DE BENS E SERVIZOS	491.814,86	0,00	3.401,29	197,68	1.730,31	497.144,14	30,94
04 CUSTO DE SERVIZOS EXTERIORES	173.840,78	0,00	50.057,17	8.166,36	14.591,16	246.655,47	15,35
05 CUSTO DE TRIBUTOS	0,00	0,00	388,19	12,24	77,23	477,66	0,03
06 CUSTOS FINANCIEROS	0,00	0,00	0,00	0,00	6.618,52	6.618,52	0,41
07 AMORTIZACIÓNS (CUSTOS CALCULADOS)	52.850,32	0,00	76.373,31	2.283,08	8.845,00	140.351,71	8,73
09 CUSTOS DE TRANSFERENCIAS	0,00	0,00	1.854,63	156,05	320,36	2.331,04	0,15
	<b>1.282.415,77</b>	<b>0,00</b>	<b>135.955,27</b>	<b>32.207,36</b>	<b>156.449,70</b>	<b>1.607.028,10</b>	

<b>Total ingresos</b>	19.213,58	(I)
<b>Marxe (I-C)</b>	-1.587.814,52	
<b>% Cobertura</b>	1,20	

**Táboa 4.21 -Actividades de investigación: Programas de recursos humanos (RHH)**

Elemento		Total custo
01030101	PROGRAMAS RRHH. PREDOUTORAIS FPU	1.684.026,37
01030102	PROGRAMAS RRHH. PREDOUTORAIS FPI	997.480,47
01030103	PROGRAMAS RRHH. PREDOUTORAIS XUNTA	1.897.115,46
01030301	PERSONAL CONTRATADO DIRECTAMENTE POLA ACTIVIDAD	48.579,61
01030303	PROGRAMAS RRHH. DOUTORES. RAMÓN Y CAJAL	550.966,27
01030304	PROGRAMAS RRHH. DOUTORES. JUAN DE LA CIERVA	163.579,50
01030306	PROGRAMAS RRHH. DOUTORES. XUNTA	2.304.716,89
01030308	PROGRAMAS RRHH. DOUTORES. PROGRAMA ESTATAL PROMOCIÓN DO TALENTO	15.901,01
01030309	PROGRAMAS RRHH. PERSOAL TÉCNICO DE APOIO Á I+D+I (PTA)	47.521,10
01030310	PROGRAMAS RRHH. PROMOCIÓN EMPREGO XUVENIL I+D	224.507,98
01030311	PROGRAMAS RRHH. PRINCIPIA	16.426,25
0104040101	PROGRAMAS RRHH. PREDOUTORAIS FPU	420.596,97
0104040102	PROGRAMAS RRHH. PREDOUTORAIS FPI	252.389,52
0104040103	PROGRAMAS RRHH. PREDOUTORAIS XUNTA	479.677,75
0104040105	PERSONAL CONTRATADO DIRECTAMENTE POLA ACTIVIDAD	16.142,05
0104040107	PROGRAMAS RRHH. DOUTORES. RAMÓN Y CAJAL	173.441,72
0104040108	PROGRAMAS RRHH. DOUTORES. JUAN DE LA CIERVA	52.792,89
0104040110	PROGRAMAS RRHH. DOUTORES. XUNTA	718.247,95
0104040112	PROGRAMAS RRHH. DOUTORES. PROGRAMA ESTATAL PROMOCIÓN DO TALENTO	4.933,92
0104040113	PROGRAMAS RRHH. PERSOAL TÉCNICO DE APOIO Á I+D+I (PTA)	14.352,36
0104040114	PROGRAMAS RRHH. PROMOCIÓN EMPREGO XUVENIL I+D	67.057,11
0104040115	PROGRAMAS RRHH. PRINCIPIA	5.272,89
010801	DO PERSOAL DOCENTE E INVESTIGADOR FUNCIONARIO	340.384,50
040504	PRIMAS DE SEGURO (DIR)	18.782,89
		<b>10.514.893,43</b>
<b>Total de ingresos</b>		10.266.694,93



**Táboa 4.21' Repercusión do custo dos programas institucionais de recursos humanos de investigación nas actividades relacionadas ou centros**

Grupo de actividades	Número de actividades	Custo repercutido
Actividades de investigación	883	9.273.396,71
Actividade de Xestión de Investigación	2	136.804,69
Actividades básicas de departamentos	21	314.921,97
Docencia	1.183	413.921,48
Actividades básicas de centros singulares	2	165.425,76
Actividades básicas de institutos de investigación	2	41.305,57
Rede de Infraestruturas de Apoio á Investigación e ao Desenvolvemento Tecnolóxico	1	104.395,59
	<b>2.094</b>	<b>10.450.171,77</b>

Repercusión directa a centros	Número de centros	Custo repercutido
	<b>3</b>	<b>64.721,66</b>
	<b>Total</b>	<b>10.514.893,43</b>

Os custos dos Programas Institucionais de Recursos Humanos de Investigación son repercutidos ás actividades nas que participa o persoal financiado por estes programas, pero os ingresos permanecen no propio programa, tal e como se explica no apartado 3.4.3 Custo de actividades finalistas de investigación. A táboa 4.21 achega información sobre a natureza e contía destes custos mentras que a a 4.21' indica o número de actividades ou centros sobre os que se repercuten estes custos.

**Táboa 4.22 - Actividades de investigación: Teses de doutoramento (TES)**

Distribución dos custos por elemento de nivel superior

Elemento	Procedencia dos custos da actividade					Total custo	%
	Primarios directos	Primarios indirectos	Centro a actividade	Actividades auxiliares	Actividades directivas e administrativas		
00 PENDENTE DE ASIGNACIÓN. USC	0,00	0,00	0,00	69,39	40.653,15	40.722,54	0,22
01 CUSTO DE PERSOAL	0,00	14.191.084,49	72.663,50	307.425,38	2.659.230,33	17.230.403,70	91,88
03 CUSTO DE ADQUISICIÓN DE BENS E SERVIZOS	0,00	0,00	87.721,03	2.841,68	37.378,56	127.941,27	0,68
04 CUSTO DE SERVIZOS EXTERIORES	0,00	0,00	404.906,10	117.385,95	345.720,58	868.012,63	4,63
05 CUSTO DE TRIBUTOS	0,00	0,00	5.405,04	176,00	1.796,14	7.377,18	0,04
06 CUSTOS FINANCIEROS	0,00	0,00	0,00	0,00	70.452,78	70.452,78	0,38
07 AMORTIZACIÓNS (CUSTOS CALCULADOS)	0,00	0,00	181.327,26	32.817,78	126.178,58	340.323,62	1,81
09 CUSTOS DE TRANSFERENCIAS	0,00	0,00	35.030,74	2.243,20	30.690,70	67.964,64	0,36
	<b>0,00</b>	<b>14.191.084,49</b>	<b>787.053,67</b>	<b>462.959,38</b>	<b>3.312.100,82</b>	<b>18.753.198,36</b>	

<b>Total ingresos</b>	662.571,47 (I)
<b>Marxe (I-C)</b>	-18.090.626,89
<b>% Cobertura</b>	3,53

**Táboa 4.23 - Actividades de investigación: Actividades de difusión e transferencia (TRF)**

Distribución dos custos por elemento de nivel superior

Elemento	Procedencia dos custos da actividade					Total custo	%
	Primarios directos	Primarios indirectos	Centro a actividade	Actividades auxiliares	Actividades directivas e administrativas		
00 PENDENTE DE ASIGNACIÓN. USC	0,00	0,00	0,00	5,72	5.257,63	5.263,35	0,24
01 CUSTO DE PERSOAL	989.633,71	0,00	7.132,42	25.353,08	179.914,09	1.202.033,30	53,96
03 CUSTO DE ADQUISICIÓN DE BENS E SERVIZOS	411.839,27	0,00	8.972,12	234,35	2.501,01	423.546,75	19,01
04 CUSTO DE SERVIZOS EXTERIORES	457.318,04	0,00	29.631,54	9.680,71	20.651,63	517.281,92	23,22
05 CUSTO DE TRIBUTOS	0,00	0,00	223,62	14,51	101,61	339,74	0,02
06 CUSTOS FINANCEIROS	0,00	0,00	0,00	0,00	9.114,60	9.114,60	0,41
07 AMORTIZACIÓNS (CUSTOS CALCULADOS)	17.597,49	0,00	33.556,85	2.706,45	12.116,89	65.977,68	2,96
09 CUSTOS DE TRANSFERENCIAS	0,00	0,00	3.556,76	184,99	428,16	4.169,91	0,19
	<b>1.876.388,51</b>	<b>0,00</b>	<b>83.073,31</b>	<b>38.179,81</b>	<b>230.085,62</b>	<b>2.227.727,25</b>	

<b>Total ingresos</b>	1.898.368,93 (I)
<b>Marxe (I-C)</b>	-329.358,32
<b>% Cobertura</b>	85,22

#### **4.2.4. Biblioteca Universitaria**

Definíronse tantas actividades finalistas de biblioteca como bibliotecas centrais e de centros existen, posibilitándose deste xeito obter información de resultados dun conxunto de dezanove bibliotecas diferentes, das cales dezaseis corresponden a bibliotecas de centros e tres a bibliotecas centrais.

A continuación recóllese a información de custos do conxunto destas actividades por elemento de nivel superior. O detalle por elemento de custo de último nivel pódese consultar nos anexos.

Táboa 4.24 - Biblioteca Universitaria. Custos por elemento de nivel superior

Elemento	Procedencia dos custos da actividade					Total custo	%
	Primarios directos	Primarios indirectos	Centro a actividade	Actividades auxiliares	Actividades directivas e administrativas		
00 PENDENTE DE ASIGNACIÓN. USC	0,00	0,00	0,00	57,20	32.034,26	32.091,46	0,23
01 CUSTO DE PERSOAL	0,00	6.210.092,30	28.217,68	253.381,55	1.504.718,42	7.996.409,95	57,01
03 CUSTO DE ADQUISICIÓN DE BENS E SERVIZOS	825.707,08	0,00	73.836,06	2.342,14	15.405,94	917.291,22	6,54
04 CUSTO DE SERVIZOS EXTERIORES	68.624,43	0,00	3.632.234,77	96.750,09	183.697,37	3.981.306,66	28,39
05 CUSTO DE TRIBUTOS	0,00	0,00	7.977,87	145,07	1.065,54	9.188,48	0,07
06 CUSTOS FINANCEIROS	0,00	0,00	0,00	0,00	55.524,25	55.524,25	0,40
07 AMORTIZACIÓNS (CUSTOS CALCULADOS)	0,00	0,00	815.395,51	27.048,59	60.937,13	903.381,23	6,44
09 CUSTOS DE TRANSFERENCIAS	0,00	0,00	125.558,41	1.848,85	3.368,80	130.776,06	0,93
	<b>894.331,51</b>	<b>6.210.092,30</b>	<b>4.683.220,30</b>	<b>381.573,49</b>	<b>1.856.751,71</b>	<b>14.025.969,31</b>	

Total ingresos (I)	406.096,62
Marxe (I-C)	-13.619.872,69
% Cobertura	2,90

O detalle por elemento de custo achégase como anexo.

### 4.2.5. Archivo Histórico

Táboa 4.25 - Archivo Histórico. Custos por elemento de nivel superior

Elemento	Procedencia dos custos da actividade					Total custo	%
	Primarios directos	Primarios indirectos	Centro a actividade	Actividades auxiliares	Actividades directivas e administrativas		
00 PENDENTE DE ASIGNACIÓN. USC	0,00	0,00	0,00	2,85	3.075,04	3.077,89	0,51
01 CUSTO DE PERSOAL	0,00	316.409,68	1.279,28	12.605,83	138.500,98	468.795,77	77,92
03 CUSTO DE ADQUISICIÓN DE BENS E SERVIZOS	0,00	0,00	6.869,94	116,52	270,77	7.257,23	1,21
04 CUSTO DE SERVIZOS EXTERIORES	0,00	0,00	63.324,36	4.813,35	25.360,93	93.498,64	15,54
05 CUSTO DE TRIBUTOS	0,00	0,00	305,21	7,22	120,21	432,64	0,07
06 CUSTOS FINANCEIROS	0,00	0,00	0,00	0,00	1.941,20	1.941,20	0,32
07 AMORTIZACIÓNS (CUSTOS CALCULADOS)	0,00	0,00	17.609,87	1.345,68	6.583,68	25.539,23	4,25
09 CUSTOS DE TRANSFERENCIAS	0,00	0,00	669,85	91,98	314,88	1.076,71	0,18
	<b>0,00</b>	<b>316.409,68</b>	<b>90.058,51</b>	<b>18.983,43</b>	<b>176.167,69</b>	<b>601.619,31</b>	

Total ingresos (I)	3.742,62
Marxe (I-C)	-597.876,69
% Cobertura	0,62

Os custos relacionados con actividades propias recóllense na columna Centro a actividade en vez de en Primarios directos, en tanto non se dea de alta o catálogo de actividades desenvoltas por este centro no sistema contable.

O detalle por elemento de custo achégase como anexo.

#### 4.2.6. Centro de Linguas Modernas

Táboa 4.26 - Centro de Linguas Modernas. Custo por elemento de nivel superior

Elemento	Procedencia dos custos da actividade					Total custo	%
	Primarios directos	Primarios indirectos	Centro a actividade	Actividades auxiliares	Actividades directivas e administrativas		
00 PENDENTE DE ASIGNACIÓN. USC	0,00	0,00	0,00	5,74	2.821,07	2.826,81	0,18
01 CUSTO DE PERSOAL	5.171,83	903.803,34	47.611,64	25.464,06	217.653,82	1.199.704,69	87,33
03 CUSTO DE ADQUISICIÓN DE BENS E SERVIZOS	51.007,51	0,00	8.431,47	235,38	535,96	60.210,32	3,81
04 CUSTO DE SERVIZOS EXTERIORES	68,26	0,00	14.703,25	9.723,09	42.578,33	67.072,93	6,59
05 CUSTO DE TRIBUTOS	0,00	0,00	370,31	14,58	177,38	562,27	0,05
06 CUSTOS FINANCIEROS	0,00	0,00	0,00	0,00	4.888,60	4.888,60	0,31
07 AMORTIZACIÓNS (CUSTOS CALCULADOS)	563,79	0,00	0,00	2.718,30	11.875,84	15.157,93	1,59
09 CUSTOS DE TRANSFERENCIAS	0,00	0,00	1.353,10	185,81	465,59	2.004,50	0,15
	<b>56.811,39</b>	<b>903.803,34</b>	<b>72.469,77</b>	<b>38.346,96</b>	<b>280.996,59</b>	<b>1.352.428,05</b>	

<b>Total ingresos (I)</b>	<b>399.500,38</b>
<b>Marxe (I-C)</b>	<b>-952.927,67</b>
<b>% Cobertura</b>	<b>29,54</b>

Os custos relacionados con actividades propias recóllense na columna Centro a actividade en vez de en Primarios directos, en tanto non se dea de alta o catálogo de actividades desenvoltas por este centro no sistema contable.

O detalle por elemento de custo achégase como anexo. O anexo H contén o resultado obtido para cada unha das actividades concretas do seu catálogo.

## 4.2.7. Servizo de Medios Audiovisuais

Táboa 4.27 - Servizo de Medios Audiovisuais. Custo por elemento de nivel superior

Elemento	Procedencia dos custos da actividade					Total custo	%
	Primarios directos	Primarios indirectos	Centro a actividade	Actividades auxiliares	Actividades directivas e administrativas		
00 PENDENTE DE ASIGNACIÓN. USC	0,00	0,00	0,00	1,01	483,32	484,33	0,25
01 CUSTO DE PERSOAL	0,00	120.994,09	1.159,80	4.471,03	5.734,78	132.359,70	68,94
03 CUSTO DE ADQUISICIÓN DE BENS E SERVIZOS	0,00	0,00	6.976,28	41,33	60,29	7.077,90	3,69
04 CUSTO DE SERVIZOS EXTERIORES	0,00	0,00	29.015,30	1.707,20	889,61	31.612,11	16,46
05 CUSTO DE TRIBUTOS	0,00	0,00	112,02	2,56	4,01	118,59	0,06
06 CUSTOS FINANCEIROS	0,00	0,00	0,00	0,00	837,95	837,95	0,44
07 AMORTIZACIÓNS (CUSTOS CALCULADOS)	0,00	0,00	18.424,11	477,28	320,14	19.221,53	10,01
09 CUSTOS DE TRANSFERENCIAS	0,00	0,00	237,59	32,62	16,23	286,44	0,15
	<b>0,00</b>	<b>120.994,09</b>	<b>55.925,10</b>	<b>6.733,03</b>	<b>8.346,33</b>	<b>191.998,55</b>	

<b>Total ingresos (I)</b>	<b>14.638,28</b>
<b>Marxe (I-C)</b>	<b>-177.360,27</b>
<b>% Cobertura</b>	<b>7,62</b>

Os custos relacionados con actividades propias recóllense na columna Centro a actividade en vez de en Primarios directos, en tanto non se dea de alta o catálogo de actividades desenvoltas por este centro no sistema contable.

O detalle por elemento de custo achégase como anexo.



#### 4.2.8. Servizo de Publicacións e Intercambio Científico

Táboa 4.28 - Servizo de Publicacións e Intercambio Científico. Custo por elemento de nivel superior

Elemento	Procedencia dos custos da actividade					Total custo	%
	Primarios directos	Primarios indirectos	Centro a actividade	Actividades auxiliares	Actividades directivas e administrativas		
00 PENDENTE DE ASIGNACIÓN. USC	0,00	0,00	0,00	3,01	1.129,06	1.132,07	0,25
01 CUSTO DE PERSOAL	0,00	383.528,49	1.354,70	13.349,00	13.396,78	411.628,97	91,78
03 CUSTO DE ADQUISICIÓN DE BENS E SERVIZOS	0,00	0,00	483,29	123,39	140,84	747,52	0,17
04 CUSTO DE SERVIZOS EXTERIORES	0,00	0,00	21.894,39	5.097,12	2.078,18	29.069,69	6,48
05 CUSTO DE TRIBUTOS	0,00	0,00	210,11	7,64	9,37	227,12	0,05
06 CUSTOS FINANCEIROS	0,00	0,00	0,00	0,00	1.957,49	1.957,49	0,44
07 AMORTIZACIÓNS (CUSTOS CALCULADOS)	0,00	0,00	739,18	1.425,01	747,86	2.912,05	0,65
09 CUSTOS DE TRANSFERENCIAS	0,00	0,00	709,34	97,40	37,91	844,65	0,19
	<b>0,00</b>	<b>383.528,49</b>	<b>25.391,01</b>	<b>20.102,57</b>	<b>19.497,49</b>	<b>448.519,56</b>	

<b>Total ingresos (I)</b>	<b>76.863,74</b>
<b>Marxe (I-C)</b>	<b>-371.655,82</b>
<b>% Cobertura</b>	<b>17,14</b>

Os custos relacionados con actividades propias recóllense na columna Centro a actividade en vez de en Primarios directos, en tanto non se dea de alta o catálogo de actividades desenvoltas por este centro no sistema contable.

O detalle por elemento de custo achégase como anexo.

#### **4.2.9. Extensión universitaria**

Neste exercicio dase de alta o catálogo de actividades do Servizo de Deportes cuxo resultado pode consultarse no anexo h. Para os restantes centros de extensión universitaria unicamente se define unha actividade finalista por centro.

▪ **Área de Deportes**

Táboa 4.29 - Área de Deportes. Custos por elemento de nivel superior

Elemento	Procedencia dos custos da actividade					Total custo	%
	Primarios directos	Primarios indirectos	Centro a actividade	Actividades auxiliares	Actividades directivas e administrativas		
00 PENDENTE DE ASIGNACIÓN. USC	0,00	0,00	0,00	5,54	5.194,89	5.200,43	0,16
01 CUSTO DE PERSOAL	0,00	748.839,71	19.405,71	24.534,59	507.483,05	1.300.263,06	54,05
03 CUSTO DE ADQUISICIÓN DE BENS E SERVIZOS	0,00	0,00	162.191,03	226,79	3.858,20	166.276,02	5,24
04 CUSTO DE SERVIZOS EXTERIORES	0,00	0,00	505.857,63	9.368,18	123.566,61	638.792,42	23,48
05 CUSTO DE TRIBUTOS	0,00	0,00	1.462,12	14,05	321,45	1.797,62	0,06
06 CUSTOS FINANCEIROS	0,00	0,00	0,00	0,00	9.000,59	9.000,59	0,28
07 AMORTIZACIÓNS (CUSTOS CALCULADOS)	0,00	0,00	76.858,09	2.619,08	18.726,09	98.203,26	3,44
09 CUSTOS DE TRANSFERENCIAS	419.790,04	0,00	1.303,73	179,02	1.101,10	422.373,89	13,28
	<b>419.790,04</b>	<b>748.839,71</b>	<b>767.078,31</b>	<b>36.947,25</b>	<b>669.251,98</b>	<b>2.641.907,29</b>	

<b>Total ingresos (I)</b>	<b>664.576,27</b>
<b>Marxe (I-C)</b>	<b>-1.977.331,02</b>
<b>% Cobertura</b>	<b>25,16</b>

Os custos relacionados con actividades propias recóllense na columna Centro a actividade en vez de en Primarios directos, en tanto non se dea de alta o catálogo de actividades desenvoltas por este centro no sistema contable.

O detalle por elemento de custo achégase como anexo. O anexo H contén o resultado obtido (custo, ingresos e marxes) para cada unha das actividades concretas desenvoltas pola área.

▪ **Área de Cultura**

Táboa 4.30 – Área de Cultura. Custos por elemento de nivel superior.

Elemento	Procedencia dos custos da actividade					Total custo	%
	Primarios directos	Primarios indirectos	Centro a actividade	Actividades auxiliares	Actividades directivas e administrativas		
00 PENDENTE DE ASIGNACIÓN. USC	0,00	0,00	0,00	3,86	2.349,11	2.352,97	0,25
01 CUSTO DE PERSOAL	0,00	420.907,82	51.688,96	17.093,19	45.624,20	535.314,17	55,97
03 CUSTO DE ADQUISICIÓN DE BENS E SERVIZOS	0,00	0,00	107.595,01	158,00	1.432,37	109.185,38	11,42
04 CUSTO DE SERVIZOS EXTERIORES	0,00	0,00	154.825,23	6.526,79	6.681,42	168.033,44	17,57
05 CUSTO DE TRIBUTOS	0,00	0,00	687,61	9,79	27,05	724,45	0,08
06 CUSTOS FINANCEIROS	0,00	0,00	0,00	0,00	4.072,60	4.072,60	0,43
07 AMORTIZACIÓNS (CUSTOS CALCULADOS)	0,00	0,00	114.010,87	1.824,70	3.504,08	119.339,65	12,48
09 CUSTOS DE TRANSFERENCIAS	0,00	0,00	17.132,77	124,73	102,50	17.360,00	1,82
	<b>0,00</b>	<b>420.907,82</b>	<b>445.940,45</b>	<b>25.741,06</b>	<b>63.793,33</b>	<b>956.382,66</b>	

<b>Total ingresos (I)</b>	<b>110.498,36</b>
<b>Marxe (I-C)</b>	<b>-845.884,30</b>
<b>% Cobertura</b>	<b>11,55</b>

Os custos relacionados con actividades propias recóllense na columna Centro a actividade en vez de en Primarios directos, en tanto non se dea de alta o catálogo de actividades desenvoltas por este centro no sistema contable.

O detalle por elemento de custo achégase como anexo.

▪ **Servizo de Participación e Integración Universitaria**

Táboa 4.31 - Servizo de participación e integración universitaria. Custos por elemento de nivel superior

Elemento	Procedencia dos custos da actividade					Total custo	%
	Primarios directos	Primarios indirectos	Centro a actividade	Actividades auxiliares	Actividades directivas e administrativas		
00 PENDENTE DE ASIGNACIÓN. USC	0,00	0,00	0,00	1,08	432,07	433,15	0,25
01 CUSTO DE PERSOAL	0,00	105.762,44	3.131,57	4.807,56	7.879,91	121.581,48	69,34
03 CUSTO DE ADQUISICIÓN DE BENS E SERVIZOS	0,00	0,00	24.510,25	44,44	262,58	24.817,27	14,15
04 CUSTO DE SERVIZOS EXTERIORES	0,00	0,00	17.812,09	1.835,70	1.199,23	20.847,02	11,89
05 CUSTO DE TRIBUTOS	0,00	0,00	89,68	2,75	4,72	97,15	0,06
06 CUSTOS FINANZEIROS	0,00	0,00	0,00	0,00	749,08	749,08	0,43
07 AMORTIZACIÓNS (CUSTOS CALCULADOS)	0,00	0,00	5.374,07	513,21	626,43	6.513,71	3,71
09 CUSTOS DE TRANSFERENCIAS	0,00	0,00	255,47	35,08	17,94	308,49	0,18
	<b>0,00</b>	<b>105.762,44</b>	<b>51.173,13</b>	<b>7.239,82</b>	<b>11.171,96</b>	<b>175.347,35</b>	

<b>Total ingresos (I)</b>	<b>27.880,00</b>
<b>Marxe (I-C)</b>	<b>-147.467,35</b>
<b>% Cobertura</b>	<b>15,90</b>

Os custos relacionados con actividades propias recóllense na columna Centro a actividade en vez de en Primarios directos, en tanto non se dea de alta o catálogo de actividades desenvoltas por este centro no sistema contable.

O detalle por elemento de custo achégase como anexo.

### 4.3. Actividades anexas.

#### 4.3.1. Escola Infantil Breogán

Táboa 4.32 – Escola Infantil Breogán. Custo por elemento de nivel superior

Elemento	Procedencia dos custos da actividade					Total custo	%
	Primarios directos	Primarios indirectos	Centro a actividade	Actividades auxiliares	Actividades directivas e administrativas		
00 PENDENTE DE ASIGNACIÓN. USC	0,00	0,00	0,00	4,32	1.834,23	1.838,55	0,25
01 CUSTO DE PERSOAL	0,00	596.931,86	1.943,42	19.150,12	29.914,96	647.940,36	87,50
03 CUSTO DE ADQUISICIÓN DE BENS E SERVIZOS	0,00	0,00	21.506,34	177,01	1.108,63	22.791,98	3,08
04 CUSTO DE SERVIZOS EXTERIORES	0,00	0,00	36.625,03	7.312,20	4.885,79	48.823,02	6,59
05 CUSTO DE TRIBUTOS	0,00	0,00	346,34	10,96	18,29	375,59	0,05
06 CUSTOS FINANCEIROS	0,00	0,00	0,00	0,00	3.180,02	3.180,02	0,43
07 AMORTIZACIÓNS (CUSTOS CALCULADOS)	0,00	0,00	9.753,81	2.044,28	2.534,43	14.332,52	1,94
09 CUSTOS DE TRANSFERENCIAS	0,00	0,00	1.017,60	139,73	69,78	1.227,11	0,17
	<b>0,00</b>	<b>596.931,86</b>	<b>71.192,54</b>	<b>28.838,62</b>	<b>43.546,13</b>	<b>740.509,15</b>	

<b>Total ingresos (I)</b>	<b>119.768,16</b>
<b>Marxe (I-C)</b>	<b>-620.740,99</b>
<b>% Cobertura</b>	<b>16,17</b>

Os custos relacionados con actividades propias recóllese na columna Centro a actividade en vez de en Primarios directos, en tanto non se dea de alta o catálogo de actividades desenvoltas por este centro no sistema contable.

O detalle por elemento de custo achégase como anexo. O anexo H achega información complementaria que relaciona os custos e ingresos da escola coa súa oferta.

### 4.3.2. Servizo Universitario de Residencias

Táboa 4.33 - Servizo Universitario de Residencias. Custo por elemento de nivel superior

Elemento	Procedencia dos custos da actividade					Total custo	%
	Primarios directos	Primarios indirectos	Centro a actividade	Actividades auxiliares	Actividades directivas e administrativas		
00 PENDENTE DE ASIGNACIÓN. USC	0,00	0,00	0,00	8,56	8.764,53	8.773,09	0,25
01 CUSTO DE PERSOAL	0,00	1.005.027,38	21.953,57	37.915,64	149.734,96	1.214.631,55	34,26
03 CUSTO DE ADQUISICIÓN DE BENS E SERVIZOS	0,00	0,00	45.978,67	350,47	5.309,02	51.638,16	1,46
04 CUSTO DE SERVIZOS EXTERIORES	0,00	0,00	1.729.912,53	14.477,54	23.739,85	1.768.129,92	49,87
05 CUSTO DE TRIBUTOS	0,00	0,00	3.872,15	21,71	90,77	3.984,63	0,11
06 CUSTOS FINANCEIROS	0,00	0,00	0,00	0,00	15.195,07	15.195,07	0,43
07 AMORTIZACIÓNS (CUSTOS CALCULADOS)	0,00	0,00	464.439,66	4.047,51	12.350,15	480.837,32	13,56
09 CUSTOS DE TRANSFERENCIAS	0,00	0,00	2.014,77	276,66	345,63	2.637,06	0,07
	<b>0,00</b>	<b>1.005.027,38</b>	<b>2.268.171,35</b>	<b>57.098,09</b>	<b>215.529,98</b>	<b>3.545.826,80</b>	

<b>Total ingresos (I)</b>	<b>1.854.403,48</b>
<b>Marxe (I-C)</b>	<b>-1.691.423,32</b>
<b>% Cobertura</b>	<b>52,30</b>

Os custos relacionados con actividades propias recóllense na columna Centro a actividade en vez de en Primarios directos, en tanto non se dea de alta o catálogo de actividades desenvoltas por este centro no sistema contable.

O detalle por elemento de custo achégase como anexa. O anexo H achega información complementaria que relaciona os custos e ingresos do servizo coa súa oferta.

### 4.3.3. Imprenta Universitaria

Táboa 4.34 - Imprenta. Custo por elemento de nivel superior

Elemento	Procedencia dos custos da actividade					Total custo	%
	Primarios directos	Primarios indirectos	Centro a actividade	Actividades auxiliares	Actividades directivas e administrativas		
00 PENDENTE DE ASIGNACIÓN. USC	0,00	301,07	0,00	3,10	1.239,61	1.543,78	0,31
01 CUSTO DE PERSOAL	0,00	408.682,40	1.392,11	13.717,58	14.708,57	438.500,66	89,05
03 CUSTO DE ADQUISICIÓN DE BENS E SERVIZOS	0,00	0,00	580,49	126,80	154,64	861,93	0,18
04 CUSTO DE SERVIZOS EXTERIORES	0,00	0,00	29.190,86	5.237,86	2.281,68	36.710,40	7,45
05 CUSTO DE TRIBUTOS	0,00	0,00	268,81	7,85	10,29	286,95	0,06
06 CUSTOS FINANCEIROS	0,00	0,00	0,00	0,00	2.149,16	2.149,16	0,44
07 AMORTIZACIÓNS (CUSTOS CALCULADOS)	0,00	0,00	9.228,78	1.464,36	821,09	11.514,23	2,34
09 CUSTOS DE TRANSFERENCIAS	0,00	0,00	728,93	100,09	41,62	870,64	0,18
	<b>0,00</b>	<b>408.983,47</b>	<b>41.389,98</b>	<b>20.657,64</b>	<b>21.406,66</b>	<b>492.437,75</b>	

O material subministrado pola Imprenta Universitaria aos diferentes centros da universidade factúrase a través dun sistema de facturación interna, nin os ingresos pola venda de material , nin os custos da adquisición deste material por parte da Imprenta se dan de alta relacionados con este centro de custo, o cadro [1] permite dispor desta información de xeito complementario ao cargado no sistema contable.

<b>Total ingresos (I)</b>	<b>15.293,66</b>
<b>Marxe (I-C)</b>	<b>-477.144,09</b>
<b>% Cobertura</b>	<b>3,11</b>
<b>[1] Considerando a facturación interna</b>	
<b>Custo</b>	<b>693.161,96</b>
<b>Ingresos</b>	<b>259.215,39</b>
<b>Marxe (I-C)</b>	<b>-433.946,57</b>
<b>% Cobertura</b>	<b>37,40</b>

[1]

O detalle por elemento de custo achégase como anexo.



## 4.4. Actividades auxiliares

### 4.4.1. Área de Tecnoloxía da Información e das Comunicacións

Táboa 4.35 – Área de Tecnoloxía da Información e das Comunicacións. Custo por elemento de nivel superior.

Elemento	Procedencia dos custos da actividade					Total custo	%
	Primarios directos	Primarios indirectos	Centro a actividade	Actividades auxiliares	Actividades directivas e administrativas		
00 PENDENTE DE ASIGNACIÓN. USC	0,00	1.026,40	0,00	0,00	0,00	1.026,40	0,02
01 CUSTO DE PERSOAL	1.180,06	3.143.561,07	10.548,12	0,00	0,00	3.155.289,25	64,18
03 CUSTO DE ADQUISICIÓN DE BENS E SERVIZOS	18.326,56	0,00	3.824,18	0,00	0,00	22.150,74	0,45
04 CUSTO DE SERVIZOS EXTERIORES	1.182.064,34	0,00	117.324,71	0,00	0,00	1.299.389,05	26,43
05 CUSTO DE TRIBUTOS	0,00	0,00	1.674,52	0,00	0,00	1.674,52	0,03
07 AMORTIZACIÓNS (CUSTOS CALCULADOS)	0,00	0,00	400.893,42	0,00	0,00	400.893,42	8,15
09 CUSTOS DE TRANSFERENCIAS	20.542,95	0,00	15.025,80	0,00	0,00	35.568,75	0,72
	<b>1.222.113,91</b>	<b>3.144.587,47</b>	<b>549.290,75</b>	<b>0,00</b>	<b>0,00</b>	<b>4.915.992,13</b>	

O Modelo CANOA non permite asignar ingresos as actividades definidas como auxiliares, por este motivo os ingresos desta actividade compútanse como un ingreso global da universidade. Este tipo de actividades tampouco recibe custos procedentes das actividades DAG.

O detalle por elemento de custo achégase como anexo.

#### 4.4.2. Área de Infraestructuras, Seguridad e Saúde

Táboa 4.36 - Áreas agrupadas de Infraestructuras, Saúde, Correos. Custo por elemento de nivel superior

Elemento	Procedencia dos custos da actividade					Total custo	%
	Primarios directos	Primarios indirectos	Centro a actividade	Actividades auxiliares	Actividades directivas e administrativas		
00 PENDENTE DE ASIGNACIÓN. USC	0,00	195,00	0,00	0,00	0,00	195,00	0,01
01 CUSTO DE PERSOAL	0,00	2.248.687,99	7.526,75	0,00	0,00	2.256.214,74	69,78
03 CUSTO DE ADQUISICIÓN DE BENS E SERVIZOS	0,00	0,00	27.870,39	0,00	0,00	27.870,39	0,86
04 CUSTO DE SERVIZOS EXTERIORES	0,00	0,00	766.915,66	0,00	0,00	766.915,66	23,72
05 CUSTO DE TRIBUTOS	0,00	0,00	1.423,60	0,00	0,00	1.423,60	0,04
07 AMORTIZACIÓNS (CUSTOS CALCULADOS)	0,00	0,00	176.786,86	0,00	0,00	176.786,86	5,47
09 CUSTOS DE TRANSFERENCIAS	0,00	0,00	3.917,54	0,00	0,00	3.917,54	0,12
	<b>0,00</b>	<b>2.248.882,99</b>	<b>984.440,80</b>	<b>0,00</b>	<b>0,00</b>	<b>3.233.323,79</b>	

O Modelo CANOA non permite asignar ingresos as actividades definidas como auxiliares, por este motivo os ingresos desta actividade compútanse como un ingreso global da universidade. Este tipo de actividades tampouco recibe custos procedentes das actividades DAG.

O detalle por elemento de custo achégase como anexo.

### 4.5. Resumo Actividades Finalistas e Auxiliares de PAS

Táboa 4.37 - Custos, ingresos e cobertura das actividades finalistas e auxiliares prestadas por persoal de administración e servizos. Comparativa 2016, 2017

Actividade	CUSTOS			INGRESOS			COBERTURA		
	2017	2016	% Variación 16/17	2017	2016	% Variación 16/17	2017	2016	% Variación 16/17
	Total custo	Total custo		Total ingresos	Total ingresos		% Cobertura	% Cobertura	
Biblioteca Universitaria	14.025.969,20	14.256.439,98	-1,62	406.096,62	407.579,28	-0,36	2,90	2,86	0,04
Arquivo Histórico	601.619,31	622.643,04	-3,38	3.742,62	3.311,06	13,03	0,62	0,53	0,09
Centro de Linguas Modernas	1.352.427,98	1.341.368,22	0,82	4.693,31	390.259,00	-98,80	0,35	29,09	-28,75
Área de Deportes	2.641.907,30	2.718.890,69	-2,83	664.576,27	518.738,45	28,11	25,16	19,08	6,08
Área de Cultura	956.382,68	1.037.907,60	-7,85	110.498,36	135.715,95	-18,58	11,55	13,08	-1,52
Servizo de Participación e Integración Universitaria	175.347,35	158.605,57	10,56	27.880,00	5.960,00	367,79	15,90	3,76	12,14
Servizo Universitario de Residencias	3.545.826,78	4.243.540,17	-16,44	1.854.403,48	2.406.205,50	-22,93	52,30	56,70	-4,40
Escola Infantil Breogán	740.509,15	756.085,13	-2,06	119.768,16	113.351,25	5,66	16,17	14,99	1,18
Imprenta Universitaria	492.437,74	571.432,47	-13,82	15.293,66	10.850,35	40,95	3,11	1,90	1,21
Servizo de Medios Audiovisuais	191.998,56	235.168,91	-18,36	14.638,28	19.785,50	-26,02	7,62	8,41	-0,79
Servizo de publicacións e intercambio científico	448.519,57	443.972,42	1,02	76.863,74	114.229,78	-32,71	17,14	25,73	-8,59
Área de Tecnoloxía da Información e das Comunicacións	4.915.992,13	4.488.876,50	9,51	Centros auxiliares					
Área de Infraestruturas, Seguridade e Saúde	3.233.323,79	2.439.896,10	32,52						

## 4.6. Actividades de Dirección e Administración Xeral

Táboa 4.38 - Actividades Directivas Administrativas e Xerais (DAG)

Custo por grupo

Grupo de actividades DAG	Núm. de actividades	Procedencia dos custos de actividade				CUSTOS	CUSTOS 2016
		Primarios directos	Primarios indirectos	Centro a actividade	Actividades auxiliares	Total custo	Total custo
Centros docentes	50	2.652,75	8.968.694,28	1.332.123,38	447.686,66	10.751.157,05	10.622.160,88
Bibliotecas	6	0,00	756.771,79	123.255,58	41.242,85	921.270,22	964.463,29
Centros singulares de investigación	10	0,00	411.983,06	93.785,66	24.543,00	530.311,72	486.602,97
Institutos de investigación	22	0,00	622.010,85	30.802,73	11.897,44	664.711,01	669.887,24
Órganos de goberno	28	1.333,21	2.699.295,43	1.054.868,07	107.921,61	3.863.418,35	4.899.898,74
Servizos administrativos	13	402.153,27	12.086.661,51	1.384.644,48	638.295,80	14.511.755,08	13.908.037,54
Arquivo Histórico	2	0,00	124.968,76	28.456,31	7.070,89	160.495,97	197.715,57
Outras actividades DAG	9	953.694,47	979.774,06	612.228,15	24.119,70	2.569.816,40	3.245.798,89
	<b>140</b>	<b>1.359.833,70</b>	<b>26.650.159,74</b>	<b>4.660.164,36</b>	<b>1.302.777,95</b>	<b>33.972.935,80</b>	<b>34.994.565,12</b>

Inclúese como anexo a relación de centros DAG.

- Para cada un dos centros docentes, bibliotecas, centros singulares e institutos de investigación e para o Arquivo Histórico defínense dúas actividades DAG: “Dirección de ...” e “Unidade de apoio á xestión de ...”.
- Para cada un dos órganos de goberno defínense dúas actividades DAG: “Dirección da Vicerreitoría de...” e “Secretaría e asesoramento da Vicerreitoría de...”.
- Defínense trece unidades administrativas, que agrupan varios servizos en función da súa relación coas actividades finalistas ás que prestan ao seu servizo (docencia, investigación,...), cinco dos cales son Mixtos (DAG/Finalistas)
- En outras actividades DAG agrúpanse as actividades directivas asociadas a outros centros: escolas de especialización, RIAIDT, concesionarias,...
- Para este exercicio económico non foron definidos os departamentos como centros DAG, porén sí se identificaron os conceptos retributivos asociados á dirección de cada departamento. Estes custos foron imputados á actividade básica definida para cada un dos departamentos.

Táboa 4.38bis - Actividades Directivas Administrativas e Xerais (DAG). Comparativa 2015, 2016, 2017

Grupo de actividades DAG				CUSTOS				
	2017	2016	2015	2017	2016	2015	% Variación 16/17	% Variación 15/16
	Núm. actividades	Núm. actividades	Núm. actividades	Total custo	Total custo	Total custo		
Centros docentes	50	50	50	10.751.157,05	10.622.160,88	10.012.344,25	1,21	6,09
Bibliotecas	6	6	7	921.270,22	964.463,29	945.339,90	-4,48	2,02
Centros singulares de investigación	10	9	11	530.311,72	486.602,97	453.826,37	8,98	7,22
Institutos de investigación	22	22	24	664.711,01	669.887,24	771.046,24	-0,77	-13,12
Órganos de goberno	28	28	26	3.863.418,35	4.899.898,74	4.381.014,44	-21,15	11,84
Servizos administrativos	13	10	10	14.511.755,08	13.908.037,54	13.302.183,52	4,34	4,55
Arquivo Histórico	2	2	1	160.495,97	197.715,57	109.595,11	-18,82	80,41
Outras actividades DAG	9	10	12	2.569.816,40	3.245.798,89	1.960.705,43	-20,83	65,54
	<b>140</b>	<b>137</b>	<b>141</b>	<b>33.972.935,80</b>	<b>34.994.565,12</b>	<b>31.936.055,26</b>	<b>-2,92</b>	<b>9,58</b>



## **5. CONCILIACIÓN DA CONTABILIDADE ANALÍTICA E FINANCEIRA**





A conciliación entre a Contabilidade Analítica e a Contabilidade Financeira é un paso fundamental no procedemento de alta da información no sistema CANOA. Hai que indicar que os datos incorporados na Contabilidade Analítica non proceden da Contabilidade Financeira senón de múltiples fontes (área de persoal, área de investigación...) e, polo tanto, a consecución desta conciliación achega consistencia aos resultados obtidos.

Como foi indicado en puntos anteriores neste informe non todos os gastos son custos incorporables no sistema de Contabilidade Analítica. A continuación detállanse as partidas que permiten entender estas diferenzas:

<b>Táboa 5.1 - Conciliación da Contabilidade Analítica e a Financeira</b>	
<b>Total gastos Contabilidade financeira</b>	<b>241.484.526,12</b>
<b>A minorar : Incluído na financeira e non na analítica</b>	
Provisión de fondos para a gratificación por xubilación PAS	13.213,81
Provisión litixios	78.948,01
Perdas por deterioro doutro inmovilizado material	5.938,38
Perdas por deterioro de participación en sociedades do grupo (Unixest)	56.111,34
Perdas por deterioro de créditos	85.235,12
Gastos excepcionais por diferenzas cadre contabilidade-inventario	7.814,32
Outras subministracións (Consumibles en facturas invantariables)	119.724,89
Periodización paga extra (obrigas 2018 periodizadas en 2017)	-1.955.754,94
Periodización paga extra (obrigas 2017periodizadas en 2016)	1.571.863,23
Transferencias non computadas na analitica	3.818.516,05
Obrigas imputadas a orzamento 2018 (a 15/03/18) correspondentes a anos anteriores e imputadas na financeira en 2017	111.923,40
	<b>3.913.533,61</b>
<b>A sumar : incluído na analitica e non nos gastos anuais financeira</b>	
Cargos internos-subconceptos non inventariables	1.659.439,96
	<b>1.659.439,96</b>
<b>FINANCEIRA AXUSTADA</b>	<b>239.230.432,47</b>
<b>CUSTOS INCORPORADOS EN CANOA</b>	<b>239.224.083,98</b>
<b>DIFERENZA</b>	<b>-6.348,49</b>
Marxe de desviación	<b>-0,0027%</b>

<b>TOTAL INGRESOS CONTABILIDADE ORZAMENTARIA</b>	<b>242.726.934,04</b>		
A detraer venda hospital galeras	-6.116.268,50		
A detraer transferencias	-2.399.842,79		
<b>ORZAMENTARIA AXUSTADA: INCORPORABLE ANALÍTICA</b>	<b>234.210.822,75</b>		
Ingresos non incorporados na contabilidade analitica (reintegros non compensados)	<b>1.620,75</b>		
<b>INCORPORADO Á CONTABILIDADE ANALÍTICA</b>	<b>234.212.443,50</b>		
<b>TOTAL INGRESOS FINANCEIRA</b>	<b>235.234.409,51</b>		
A detraer transferencias non computadas na analítica	-2.399.842,79		
A sumar : asento 172 , regularización IVE 2017	176,16		
A sumar ingresos non computables na financeira (pasivos financeiros transformables en subvencións) pero sí na analítica	879.481,94		
A detraer asento 519 regularización patrimonio conta 130	-309.529,29		
Diferenza de saldos no ano en contas 130-131 e 485	-864.427,74		
A sumar cargos internos detraídos na financeira	1.670.554,96		
<b>FINANCEIRA AXUSTADA</b>	<b>234.210.822,75</b>		
<b>DIFERENZA</b>	<b>1.620,75</b>		
(reitegros non incorporados na C.Analítica)			
	<b>SALDO 01/01/17</b>	<b>SALDO 31/12/2017</b>	<b>DIFERENZA</b>
Conta 130 : Subvencións para o financiamento do inmovilizado non financeiro (sen ter en conta as baixas por cesión)	43.280.912,42	45.409.944,55	2.129.032,13
Conta 131 : Subvencións para o financiamento de activos correntes e gastos	5.600.643,29	3.119.504,23	2.481.139,06
Conta 485 : Ingresos anticipados	13.936.004,27	13.423.683,46	-512.320,81
	<b>62.817.559,98</b>	<b>61.953.132,24</b>	<b>-864.427,74</b>

## **6. CONCLUSIÓNS E REVISIÓNS PENDENTES**



Coa presentación deste informe, e os equivalentes presentados nos exercicios 2013, 2014, 2015 e 2016, a Universidade de Santiago de Compostela consolida o obxectivo fundamental buscado coa implantación do sistema de Contabilidade Analítica: cumprir coa normativa vixente relativa ao rendemento de contas e obter información adecuada para a mellora na planificación, un mellor control da xestión e o coñecemento dos custos reais das diferentes actividades, na liña marcada polo seu Documento de Personalización.

A USC aplicou neste exercicio melloras destacadas, tal e como se detalla no apartado 3.6, pero, en calquera caso, o aspecto que con diferenza máis inflúe nos resultados é a distribución dos custos das retribucións do PDI á tarefa docente, investigadora e de xestión, fixada pola Regra 23. Así, se queremos obter uns resultados máis próximos á realidade, haberá que traballar no deseño dun sistema que permita concretar as dedicacións ás tarefas de investigación, sendo tamén de importancia o coñecemento da dedicación real á docencia non oficial. A solución a esta problemática virá da man da nova definición da Regra 23, na que se está a traballar na actualidade e na que a nosa universidade participa activamente, pero tamén implicará un esforzo importante desde o punto de vista da adaptación das ferramentas de xestión, que deberán facilitar o rexistro destas dedicacións minimizando a necesidade de mantemento administrativo destes datos.

Neste último ano comeza a ser relevante o número de universidades que dispoñen de resultados en aplicación deste modelo contable, o que se traduce nun crecente interese en actuar sobre a definición do propio modelo. Tres son as liñas fundamentais de mellora nas que se concita consenso entre as universidades na opinión de que se necesita avanzar con prontitude:

1. A consideración directa da dedicación ás actividades de investigación na regra 23, de xeito similar ao tratamento dado ás actividades de docencia oficial, a través da medición desta e non da asignación exclusiva das horas non distribuída.

2. A inclusión daquelas actividades relacionadas intimamente coa docencia oficial no custo desta, na liña do tratamento dado neste informe á actividade básica de investigación, por exemplo.
3. A consideración do ano natural como soporte para o cálculo das dedicacións ás actividades docentes.

Estas tres cuestións son aspectos estratéxicos nos que levamos anos insistindo ante diferentes actores (Ministerio, universidades e IGAE) e que, agora si, a solución estase a materializar.

En relación ao apartado de melloras pendentes e que competen exclusivamente ao ámbito na nosa universidade, o próximo exercicio deberemos traballar nos seguintes aspectos:

1. Implementación da nova definición da Regra 23 na que actualmente se está traballando.
2. Revisión do proceso de asignación de ingresos ás diferentes actividades, especialmente en relación a aqueles ingresos de docencia oficial non vinculados a materias (secretaría, anulacións...)
3. Mellora da asignación dos custos de amortización dos bens mobles aproveitando o desenvolvemento da funcionalidade da ferramenta de Xestión de Espazos que será utilizada para a localización física dos bens.
4. Mellora no proceso de elaboración do informe de resultados de cara a redución dos tempos requiridos para a súa redacción.
5. Alta no sistema contable do catálogo de actividades relacionado con algunha das áreas e servizos prestados polo PAS.
6. Desenvolvemento dun sistema que coñecer a dedicación do PDI as diferentes actividades de investigación nas que participa, estando estas dedicacións integradas coas do resto de actividades e contidas todas elas na xoranda anual.

Outro obxectivo fundamental a acadar é involucrar á área de xestión de investigación e de xestión de oferta docente no análise en detalle dos resultados acadados en aplicación do Modelo, de xeito que se favoreza un “feedback” que permita actuar sobre o tratamento

definidos pola USC para a obtención dos resultados, hai que salientar que ata o de agora existiu unha participación activa pero limitada a cuestións puntuais.

Por último, indicar que este ano conseguise adiantar en dúas semanas o cierre deste informe pero, á súa vez, constatamos que será difícil mellorar estes tempos, debido fundamentalmente a que nas contas é necesario incorporar unha información moi estable da matrícula e da dedicación docente á actividade académica en proceso e este requirimento non se pode garantir antes da primeira semana de maio. Por este motivo debemos centrar o esforzo de análise de resultados e acometidas de melloras no último cuadrimestre do ano.





**ANEXOS**



### a. Relación entre conceptos económicos USC e elementos de custo CANOA

So se inclúen aqueles subconceptos económicos con obrigas asociadas no exercicio de análise. Os subconceptos económicos de capítulo I, mostrados neste cadro baixo o código 01-Custo de persoal”, son posteriormente relacionados co elemento de custo CANOA determinado pola categoría profesional do perceptor das retribucións.

Código	Descrición	Inventariable
<b>01</b>	<b>CUSTO DE PERSOAL</b>	
11010	PERSOAL EVENTUAL	
12010	Soldo PAS Funcionario	
12011	Trienios PAS funcionario	
12020	Soldo Funcionarios Docentes	
12021	Trienios Funcionarios Docentes	
12023	Trienios SERGAS	
12110	C. Destino PAS Funcionario	
12111	C. Específico PAS Funcionario	
12112	Cargos Académicos PAS funcionario	
12114	IPC Galego PAS Funcionario	
12115	CPT PAS Funcionario	
12120	C.Destino Funcionarios Docentes	
12121	C. Específico Xeral Docente	
12122	Mérito Docente Quinquenios	
12123	Productividade Investigadora: Sexenios	
12124	Cargos Académicos Docentes	
12125	C.P.T. Funcionarios Docentes	
12127	Sexenios Ensino Non Universitario	
12128	IPC Galego Funcionarios Docentes	
12131	Complemento Autónomo Funcionarios docentes	
12140	Complemento Actividade Asistencial ROF CODINA	
12141	Complemento Asistencial Fixo SERGAS	
12143	Complemento Productividade Variable SERGAS	
12144	Complemento Acordo SERGAS	
12203	PAS FUNCIONARIO.PLAN DE XUBILACIÓNS ANTICIPADAS	
12299	paga extra funcionarios recuperación 2012	
13000	SOLDO PAS LABORAL FIXO	
13001	Trienios PAS Laboral Fixo	
13002	Paga extra Pas Laboral Fixo	
13006	Horas extras PAS Laboral Fixo	
13008	Gratificación Xubilación: Acción Social	
13021	C.P.T. PAS Laboral	
13030	Plus Categoría PAS Laboral	
13031	Plus Posto Singularizado	
13033	Plus Xornada PAS Laboral	
13034	PAS LABORAL.PLUS ESPECIAL RESPONSABILIDADE	
13037	PAS LABORAL FIXO.PLUS DE NOCTURNIDADE	
13060	PDI LABORAL SOLDO	
13061	PDI LABORAL. COMPLEMENTO DE DESTINO	
13062	PDI LABORAL. COMPLEMENTO ESPECÍFICO	
13063	PDI LABORAL.TRIENIOS	
13065	PDI LABORAL. COMPLEMENTOS RETRIBUTIVOS AUTÓNOMICOS	
13066	PDI LABORAL. MÉRITO DOCENTE QUINQUENIOS	
13067	PDI laboral.productividade investigadora	
13068	PDI LABORAL IPC GALEGO	
13100	SOLDO PERSOAL LABORAL EVENTUAL	

So se inclúen aqueles subconceptos económicos con obrigas asociadas no exercicio de análise. Os subconceptos económicos de capítulo I, mostrados neste cadro baixo o código 01-Custo de persoal”, son posteriormente relacionados co elemento de custo CANOA determinado pola categoría profesional do perceptor das retribucións.

Código	Descrición	Inventariable
13103	Indemnizacións Persoal laboral	
13104	Indemnizacións por sentenzas	
13110	Persoal Laboral Alta Dirección	
13160	Soldo Persoal Docente Laboral	
13161	C. Destino Persoal Docente Laboral	
13162	C. Específico Persoal Docente Laboral	
13163	Trienios persoal docente laboral	
13165	PDI LABORAL TEMPORAL IPC GALEGO	
13299	paga extra laborais recuperación 2012	
13300	Persoal laboral. Outros	
15101	PDI gratificacións	
16010	Seguridade Social PAS	
16013	Seguridade Social SERGAS	
16020	Seguridade Social Persoal Docente Laboral	
16021	Seguridade Social Persoal Docente Funcionario	
16030	Prestación Seguridade Social	
16031	Prestación Mellora de Empresa	
16032	Mellora de Empresa	
16040	PAS LABORAL. OUTRO. SEG. SOCIAL	
<b>01020102</b>	<b>PAS FUNCIONARIO RETRIBUCIÓN VARIABLE</b>	
15011	Gratificacións Funcionarios	
<b>01030105</b>	<b>PERSONAL CONTRATADO DIRECTAMENTE POLA ACTIVIDADE</b>	
22820	Gastos de persoal	
22920	Gastos de persoal	
26002	Gastos de persoal	
<b>01030201</b>	<b>RETRIBUCIÓN CURSOS E CONFERENCIAS PAS</b>	
22822	Retribucións cursos e conferencias PAS	
22922	Retribucións cursos e conferencias PAS	
64022	Retribucións cursos e conferencias PAS	
22823	Retribucións cursos e conferencias PDI	
22923	Retribucións cursos e conferencias PDI	
64023	Retribucións cursos e conferencias PDI	
64123	Retribucións cursos e conferencias PDI	
64223	Retribucións cursos e conferencias PDI	
64323	Retribucións cursos e conferencias PDI	
<b>01030203</b>	<b>RETRIBUCIÓN CURSOS E CONFERENCIAS PERSONAL INVESTIGADOR</b>	
22824	Retr. cursos e conf. Pers. Investigador	
22924	Retr. cursos e conf. Pers. Investigador	
64024	Retr. cursos e conf. Pers. Investigador	
64124	Retr. cursos e conf. Pers. Investigador	
64224	Retr. cursos e conf. Pers. Investigador	
64324	Retr. cursos e conf. Pers. Investigador	
<b>01030204</b>	<b>RETRIBUCIÓN COLABORACIÓN PAS</b>	
22825	Retribucións colaboracións PAS	
22925	Retribucións colaboracións PAS	
64225	Retribucións colaboracións PAS	
<b>01030205</b>	<b>RETRIBUCIÓN COLABORACIÓN PDI</b>	
22826	Retribucións colaboracións PDI	
22926	Retribucións colaboracións PDI	
64026	Retribucións colaboracións PDI	
64126	Retribucións colaboracións PDI	

So se inclúen aqueles subconceptos económicos con obrigas asociadas no exercicio de análise. Os subconceptos económicos de capítulo I, mostrados neste cadro baixo o código "01-Custo de persoal", son posteriormente relacionados co elemento de custo CANOA determinado pola categoría profesional do perceptor das retribucións.

Código	Descrición	Inventariable
64226	Retribucións colaboracións PDI	
64326	Retribucións colaboracións PDI	
<b>01030206</b>	<b>RETRIBUCIÓN COLABORACIÓN PERSOAL INVESTIGADOR</b>	
22827	Retr. colaboracións Pers. Investigador	
22927	Retr. colaboracións Pers. Investigador	
64127	Retr. colaboracións Pers. Investigador	
64227	Retr. colaboracións Pers. Investigador	
64327	Retr. colaboracións Pers. Investigador	
<b>01030207</b>	<b>RETRIBUCIÓN CURSOS, CONFERENCIAS E COLABORACIÓN PERSOAL ALLEO</b>	
22828	Retr. cursos, conf e colab persoal alleo	
22928	Retr. cursos, conf. e colab. persoal alleo	
64028	Retr. cursos, conf e colab persoal alleo	
64128	Retr. cursos, conf. e colab. persoal alleo	
64228	Retr. cursos, conf. e colab. persoal alleo	
64328	Retr. cursos, conf e colab persoal alleo	
<b>01030208</b>	<b>RETRIBUCIÓN ROYALTIES PERSOAL USC</b>	
64029	Retribución "Royalties" persoal USC	
<b>01030209</b>	<b>RETRIBUCIÓN ROYALTIES PERSOAL ALLEO</b>	
64030	Retribución "Royalties" persoal alleo	
<b>010303</b>	<b>PERSOAL CONTRATADO INVESTIGADOR</b>	
64020	Gastos de persoal	
64120	Gastos de persoal	
64220	Gastos de persoal	
64320	Gastos de persoal	
<b>010701</b>	<b>ACCIÓN SOCIAL</b>	
16204	PAS FUNCIONARIO. SEGURO DE ACCIDENTES	
16206	PAS Programa de intercambio	
16208	axudas matrícula	
16209	ACCIÓN SOCIAL.CHEQUE BEBÉ LUGO	
<b>010702</b>	<b>FORMACIÓN E PERFECCIONAMENTO DO PERSOAL</b>	
16306	Inscrición en cursos, conferencias e congresos	
16319	Outros gastos	
16322	Retribucións cursos e conferencias PAS	
16323	Retribucións cursos e conferencias PDI	
16328	Retr. cursos, conf. e colab. persoal alleo	
64006	Inscricións en Cursos, Conferencias e Congresos	
<b>0108</b>	<b>INDEMNIZACIÓN POR RAZÓN DO SERVIZO</b>	
64002	Axudas de Custo e Locomoción	
64102	Axudas de Custo e Locomoción	
64202	Axudas de Custo e Locomoción	
<b>010801</b>	<b>DO PERSOAL DOCENTE E INVESTIGADOR FUNCIONARIO</b>	
22832	Axudas de custo e locomoción	
22932	Axudas de custo e locomoción	
23001	Docencia	
23002	Teses de doutoramento	
23003	Concurso prazas Docentes	
23009	Axudas de custo Teses Mención Europea	
64332	Axudas de Custo e Locomoción	
<b>010803</b>	<b>DO PERSOAL DE ADMINISTRACIÓN E SERVIZOS</b>	
16302	Axudas de custo e locomoción	
23005	Administración	

So se inclúen aqueles subconceptos económicos con obrigas asociadas no exercicio de análise. Os subconceptos económicos de capítulo I, mostrados neste cadro baixo o código "01-Custo de persoal", son posteriormente relacionados co elemento de custo CANOA determinado pola categoría profesional do perceptor das retribucións.

Código	Descrición	Inventariable
23006	Claustro	
23007	Xunta de Goberno	
23008	Outros Órganos Goberno e representa	
26032	Axudas de custo e locomoción	
<b>010901</b>	<b>DO PERSOAL DOCENTE E INVESTIGADOR FUNCIONARIO</b>	
23301	Tribunais prazas docentes	
23303	Cargos Académicos Estudiantes	
23309	Outros Tribunais	
23311	Tribunais prazas PAS, asistencias PDI	
<b>010903</b>	<b>DO PERSOAL DE ADMINISTRACIÓN E SERVIZOS</b>	
23310	Tribunais prazas PAS, asistencias PAS	
<b>0302</b>	<b>CUSTO DE MATERIAIS DE REPROGRAFÍA E IMPRENTA</b>	
22002	Papel fotocopiadora	
22006	Encadernacións	
<b>030301</b>	<b>CUSTO GASES, REACTIVOS E OUTROS CONSUMIBLES DE LABORATORIO</b>	
64129	Mat. de inv.: reactivos, gases laboratorio e outros	
64229	Mat. de inv.: reactivos, gases laboratorio e outros	
64329	Mat. de inv.: reactivos, gases laboratorio e outros	
<b>030302</b>	<b>CUSTO MATERIAL E INSTRUMENTAL DE LABORATORIO NON INVENTARIABLE</b>	
22109	Reactivos e material funxible de laboratorio	
64130	Instrumental de laboratorio	
64230	Instrumental de laboratorio	
64330	Instrumental de laboratorio	
<b>0304</b>	<b>CUSTO DE MATERIAL DEPORTIVO E CULTURAL</b>	
22110	Material deportivo, didáctico e cultural	
<b>0305</b>	<b>CUSTO DE FOTOCOPIAS</b>	
22005	Fotocopias	
64005	Reproducións	
64105	Reproducións	
64205	Reproducións	
<b>0306</b>	<b>CUSTO DE VESTIARIO</b>	
22106	Lencería e vestiario	
<b>0307</b>	<b>CUSTO DE PRODUTOS FARMACÉUTICOS E MATERIAL SANITARIO</b>	
22108	Productos Farmacéuticos	
<b>0308</b>	<b>CUSTO DE MATERIAL DE OFICINA ORDINARIO NON INVENTARIABLE</b>	
22001	Ordinario non inventariable	
62333	Material funxible complementario	
64001	Material funxible	
64133	Outro material funxible	
64233	Outro material funxible	
64333	Outro material funxible	
<b>0309</b>	<b>CUSTO DE MATERIAL INFORMÁTICO</b>	
22003	Material informático non inventariable	
<b>0310</b>	<b>PRENSA, REVISTAS, LIBROS E OUTRAS PUBLICACIÓNS</b>	
22004	Libros e outras publicacións periódicas uso administrativo	
22007	Libros. Bibliotecas	
22008	Revistas e outras publicacións. Bibliotecas	
22608	Utilización Bases de Datos	
22804	Adquisicións bibliográficas	
64004	Libros e Outras Publicacións	
64104	Libros e Outras Publicacións	

So se inclúen aqueles subconceptos económicos con obrigas asociadas no exercicio de análise. Os subconceptos económicos de capítulo I, mostrados neste cadro baixo o código 01-Custo de persoal”, son posteriormente relacionados co elemento de custo CANOA determinado pola categoría profesional do perceptor das retribucións.

Código	Descrición	Inventariable
64204	Libros e Outras Publicacións	
<b>0312</b>	<b>TRABALLOS REALIZADOS POR OUTRAS EMPRESAS</b>	
62310	Traballos encargados ao exterior	
64010	Traballos Encargados ó Exterior	
64110	Traballos Encargados ó Exterior	
64210	Traballos Encargados ó Exterior	
<b>031304</b>	<b>OUTROS CUSTOS DE ADQUISICIÓN DE BENS E SERVIZOS (DIR)</b>	
22107	Productos Alimenticios	
22111	Material servicios de mantemento	
22807	Outros gastos de funcionamento	
22831	Material funxible	
22899	Cargos Internos Por Gastos Cofinanciados	
22907	Outros gastos de funcionamento	
22931	Material funxible	
64191	Facturación interna por serv. invest prestados por outras ud	
64291	Facturación interna por serv. invest prestados por outras ud	
64307	Outros gastos de funcionamento	
<b>0401</b>	<b>ARRENDAMENTOS E CANÓNS</b>	
20300	ARRENDAMENTOS MAQUINARIA	
20400	ARRENDAMENTO ELEMENTOS DE TRANSPORTE	
20601	LICENCIAS SOFTWARE	
20602	ARRENDAMENTOS HARDWARE	
62610	Licenzas uso Software	
64016	Renting e Leasing	
64017	Licenzas uso Software	
64116	Renting e Leasing	
64117	Licenzas Uso Software	
64216	Renting e Leasing	
64217	Licenzas Uso Software	
<b>040204</b>	<b>REPARACIÓNS E CONSERVACIÓN (DIR)</b>	
21201	Reparacións Edificios Uso Administrativo	
21202	Reparación Edificios Uso Docente e Investigador	
21203	Reparación Edificios Uso Deportivo e Cultural	
21204	Reparación Edificios Residencias	
21205	Reparación Almacéns	
21206	Reparación Garaxes	
21207	Reparacións servizos centrais varios tipos centros	
21299	Reparación Outros Locais	
21301	Reparac. e Mantemen. Redes Telefónicas e Interfonos	
21302	Reparac. e Mantemen. Instalacións Eléctricas de Forza e Alumado	
21303	Reparac. e Mantemen. Aparatos elevadores	
21304	Reparac. e Mantemen. Instalacións calefacción e refrixeración	
21399	Reparac. e Mantemen. Outras instalacións	
21401	Reparac. e Mantemen. Turismos	
21402	Reparac. e Mantemen. Autobuses, Camións e Furgonetas	
21499	Reparac. e Mantemen. Outros transportes	
21502	Reparac. e Mantemen. Fotocopiadoras, multicopistas	
21503	Reparac. e Mantemen. Mobles e enseres	
21504	Reparac. e Mantemen. Equipos informáticos de uso administrativo	
21505	Reparac. e Mantemen. Equipos informáticos de uso docente	
21506	Reparac. e Mantemen. Equipos transmisión (telex)	

So se inclúen aqueles subconceptos económicos con obrigas asociadas no exercicio de análise. Os subconceptos económicos de capítulo I, mostrados neste cadro baixo o código "01-Custo de persoal", son posteriormente relacionados co elemento de custo CANOA determinado pola categoría profesional do perceptor das retribucións.

Código	Descrición	Inventariable
21507	Reparac. e Mantemen. Equipos de Luz e Son	
21508	Reparac. e Mantemen. Equipos audiovisuais	
21509	Reparac. e Mantemen. Aparatos laboratorio	
21599	Reparac. e Mantemen. Outros	
64009	Reparación Mobiliario e Equipamento	
64109	Reparación Moblaxe e Equipamento	
64209	Reparación Mobiliario e Equipamento	
<b>040304</b>	<b>SERVIZOS DE PROFESIONAIS INDEPENDENTES (DIR)</b>	
22603	Xurídico contenciosos	
22705	Estudios, asistencias e traballos técnicos	
22709	Outros traballos realizados por empresas	
62100	EDIFICIOS E OUTRAS CONSTRUCCIÓN. PROXECTOS	
64106	Inscricións en Cursos, Conferencias e Congresos	
64206	Inscricións en Cursos, Conferencias e Congresos	
<b>0404</b>	<b>TRANSPORTES</b>	
22301	Entes Públicos	
22302	Entes Privados	
22703	Postais	
<b>040504</b>	<b>PRIMAS DE SEGURO (DIR)</b>	
22401	Edificios e Locais	
22402	Vehículos	
22403	Primas responsabilidade civil	
22404	Outro Inmovilizado	
22499	Outros Riscos	
<b>0407</b>	<b>PUBLICIDADE E PROPAGANDA</b>	
22602	Información e Divulgación	
<b>0408</b>	<b>RELACIÓNS PÚBLICAS</b>	
22601	Atencións protocolarias e representativas	
22818	Atencións protocolarias	
22918	Atencións protocolarias e representativas	
26018	Atencións protocolarias e representativas	
64019	Atencións protocolarias e representativas	
64119	Gastos de hostelería derivados de reunións de I+D	
64219	Atencións protocolarias e representativas	
64319	Atencións protocolarias e representativas	
<b>040901</b>	<b>ENERXÍA ELÉCTRICA</b>	
22101	Enerxía Eléctrica	
<b>040902</b>	<b>AUGA</b>	
22102	Auga	
<b>040903</b>	<b>GAS</b>	
22103	Gas	
<b>04090404</b>	<b>COMBUSTIBLES (DIR)</b>	
22104	Combustible calefacción	
22105	Combustible vehículos	
64131	Combustible vehículos	
64231	Combustible vehículos	
<b>041002</b>	<b>COMUNICACIÓNS TELEFÓNICAS</b>	
22201	Telefónicas	
22203	Telegráficas, télex e telefáx	
64115	Comunicacións	
64215	Comunicacións	



So se inclúen aqueles subconceptos económicos con obrigas asociadas no exercicio de análise. Os subconceptos económicos de capítulo I, mostrados neste cadro baixo o código "01-Custo de persoal", son posteriormente relacionados co elemento de custo CANOA determinado pola categoría profesional do perceptor das retribucións.

Código	Descrición	Inventariable
<b>041003</b>	<b>COMUNICACIÓNS INFORMÁTICAS</b>	
22204	Informáticas	
<b>041004</b>	<b>COMUNICACIÓNS POSTAIS</b>	
22202	Postais	
<b>041005</b>	<b>OUTRAS COMUNICACIÓNS</b>	
64015	Comunicacións	
<b>0411</b>	<b>LIMPEZA E ASEO</b>	
22701	Limpeza e aseo	
<b>0412</b>	<b>SEGURIDADE E VIXILANCIA</b>	
22702	Seguridade	
<b>041304</b>	<b>CUSTOS DIVERSOS (DIR)</b>	
22604	Multas e sancións	
22607	Prácticas de campo	
22609	Outros Gastos Diversos	
22704	Xardiñería	
26001	Gastos de funcionamento	
64007	Outros Gastos de Investigación	
64081	Fondos a Xestionar Outros Organismos.	
64082	Reintegros	
64099	Cargos Internos Por Gastos Cofinanciados	
64107	Outros Gastos de Investigación	
64181	Fondos a Xestionar Outros Organismos.	
64199	Cargos Internos Por Gastos Cofinanciados	
64207	Outros Gastos de Investigación	
64281	Fondos a Xestionar Outros Organismos.	
64299	Cargos Internos Por Gastos Cofinanciados	
<b>05</b>	<b>CUSTO DE TRIBUTOS</b>	
22501	Autonómicos	
22502	Estatais	
22503	Locais	
<b>06</b>	<b>CUSTOS FINANCEIROS</b>	
31000	XUROS DE PRÉSTAMOS E ANTICIPOS	
35900	OUTROS GASTOS FINANCEIROS	
35901	XUROS MORA	
85000	ACCIONES E PARTICIPACIONES NO SECTOR PÚBLICO	
91101	Devolución Préstamo FEDER	
91300	AMORTIZACIÓN PRÉSTAMO	
<b>070101</b>	<b>DE CONSTRUCCIÓN</b>	
62001	Edificios Uso Administrativo	SI
62002	Edificios Uso Docente e Investigador	SI
62003	Edificios Uso Deportivo e Cultural	SI
62004	Edificios Residenciais	SI
62099	Outros Locais	SI
64003	Infraestructura de Investigación	SI
<b>070102</b>	<b>DE INSTALACIONES TÉCNICAS</b>	
62404	Instalacións Calefacción e Refrixeración	SI
<b>070103</b>	<b>DE MAQUINARIA</b>	
62499	Resto maquinaria, instalación e utillaxe	SI
<b>070105</b>	<b>DE MOBILIARIO</b>	
62603	Mobles	SI
64008	Moblaxe e Equipamento	SI

So se inclúen aqueles subconceptos económicos con obrigas asociadas no exercicio de análise. Os subconceptos económicos de capítulo I, mostrados neste cadro baixo o código "01-Custo de persoal", son posteriormente relacionados co elemento de custo CANOA determinado pola categoría profesional do perceptor das retribucións.

Código	Descrición	Inventariable
64208	Moblaxe e Equipamento	SI
<b>070106</b>	<b>DE EQUIPOS PARA PROCESOS DE INFORMACIÓN</b>	
62335	Equipamento informático	SI
62604	Equipos Informáticos	SI
62605	Equipos transmisión (telefáx, etc.)	SI
64135	Equipamento informático	SI
64335	Equipamento informático	SI
<b>070107</b>	<b>DE FOTOCOPIADORAS</b>	
62602	Fotocopiadoras, multicopistas	SI
<b>070109</b>	<b>DE EQUIPOS DE LABORATORIO</b>	
62334	Equipamento científico de laboratorio	SI
62608	Aparatos laboratorio	SI
64134	Equipamento científico de laboratorio	SI
64234	Equipamento científico de laboratorio	SI
<b>070110</b>	<b>DE OUTRO INMOVILIZADO MATERIAL</b>	
22803	Material Inventariable	SI
22903	Material inventariable	SI
62606	Equipos de luz e son	SI
62607	Equipos audiovisuais	SI
62699	Outro Mobiliario e Equipamento	SI
<b>070201</b>	<b>DE APLICACIÓNS INFORMÁTICAS</b>	
62609	Adquisición de Software	SI
64011	Adquisición de Software	SI
64111	Adquisición de Software	SI
64211	Adquisición de Software	SI
<b>0901</b>	<b>A ALUMNOS</b>	
48200	BOLSAS ESTUDIANTES E EXTENSIÓN UNIVERSITARIA	
49001	Transferencias ao exterior a estudantes	
<b>0903</b>	<b>A OUTRAS ORGANIZACIÓNS</b>	
48300	SUBVENCIONS NOMINATIVAS	
48400	OUTRAS BOLSAS	
49002	Transferencias ao exterior a PAS	
49003	Transferencias ao exterior a PDI	
74000	TRANSFERENCIAS DE CAPITAL A EMPRESAS PÚBLICAS E O.E.P.	

**b. Detalle de ingresos por elemento**

Clase	Descripción	Ingresos	% Ingreso
<b>01</b>	<b>TAXAS, PREZOS PÚBLICOS E OUTROS INGRESOS</b>	<b>18.188.795,88</b>	<b>7,77</b>
01B1	PREZOS PÚBLICOS POR DOCENCIA OFICIAL	18.188.795,88	7,77
<b>02</b>	<b>OUTROS INGRESOS PROCEDENTES DE PRESTACIONES DE SERVICIOS</b>	<b>19.820.002,72</b>	<b>8,46</b>
02C1	DEREITOS DE MATRÍCULA EN CURSOS E SEMINARIOS DE ENSEÑANZAS PROPIAS	2.135.664,55	0,91
02C2	DEREITOS DE EXAME E SELECCIÓN DE PERSOAL	47.459,10	0,02
02C5	CONTRATOS ARTIGO 83 L.O.U.	11.172.628,86	4,77
02C7	SERVIZOS DE ALOXAMENTO, RESTAURACIÓN, RESIDENCIA E OUTROS	1.743.367,88	0,74
02C9	OUTROS INGRESOS POR SERVICIOS	3.506.495,88	1,50
02C901	FACTURACIÓN INTERNA	1.669.865,21	0,71
02D2	VENTA DE PUBLICACIONES PROPIAS	78.087,83	0,03
02D3	VENTA DE FOTOCOPIAS E OUTROS PRODUCTOS DE REPROGRAFÍA	9.995,61	0,00
02D4	OUTRAS VENTAS DE BENS	63.019,89	0,03
02E0	OUTROS INGRESOS	1.063.283,12	0,45
02E001	REINTEGROS	397.589,70	0,17
02E002	OUTROS REINTEGROS	665.693,42	0,28
<b>03</b>	<b>TRANSFERENCIAS CORRENTES</b>	<b>138.843.549,08</b>	<b>59,28</b>
03F0	DA ADMINISTRACIÓN DO ESTADO	298.245,38	0,13
03G0	DE ENTES AUTÓNOMOS	217.802,18	0,09
03I0	DE COMUNIDADES AUTÓNOMAS	135.003.126,03	57,64
03J0	DE CORPORACIONES LOCAIS	506.542,84	0,22
03K0	DE EMPRESAS PRIVADAS	1.924.000,00	0,82
03L0	DE FAMILIAS E INSTITUCIONES SEN FINS DE LUCRO	158.063,11	0,07
03M0	DO EXTERIOR	712.168,54	0,30
03N0	OUTRAS TRANSFERENCIAS CORRENTES	23.601,00	0,01
<b>04</b>	<b>TRANSFERENCIAS DE CAPITAL</b>	<b>55.651.023,45</b>	<b>23,76</b>
04O0	DE EMPRESAS PÚBLICAS E OUTROS ENTES PÚBLICOS	3.134.043,02	1,34
04P0	DE COMUNIDADES AUTÓNOMAS	36.281.422,67	15,49
04Q0	DE CORPORACIONES LOCAIS	622.482,11	0,27
04R0	DE EMPRESAS PRIVADAS	20.000,00	0,01
04S0	DE FAMILIAS E INSTITUCIONES SEN FINS DE LUCRO	713.760,76	0,30
04T0	DO EXTERIOR	8.084.314,52	3,45
04W0	DA ADMINISTRACIÓN DO ESTADO	6.795.000,37	2,90
<b>05</b>	<b>INGRESOS PATRIMONIAIS</b>	<b>1.706.775,80</b>	<b>0,73</b>
<b>07</b>	<b>INGRESOS PROCEDENTES DE ACTIVOS FINANCIEROS</b>	<b>2.296,58</b>	<b>0,00</b>
<b>TOTAL INGRESOS</b>		<b>234.212.443,51</b>	<b>100,00</b>

### c. Detalle do custo por elemento das actividades descritas

#### ▪ Actividade global da USC

##### Detalle por Elemento de Custo

	Elemento	Importe	% Coste
<b>00</b>	<b>PENDENTE DE ASIGNACIÓN. USC</b>	<b>545.720,91</b>	<b>0,23</b>
<b>01</b>	<b>CUSTO DE PERSOAL</b>	<b>178.841.326,59</b>	<b>74,76</b>
0101	SOLDOS E SALARIOS DO PERSOAL DOCENTE INVESTIGADOR	90.911.256,31	38
010101	FUNCIONARIOS CATEDRÁTICOS DE UNIVERSIDADE	25.436.637,99	10,63
01010101	CATEDRÁTICO U. RETRIBUCIÓNS FIXAS	25.256.108,82	10,56
01010102	CATEDRÁTICO U. RETRIBUCIÓNS VARIABLES	180.529,17	0,08
010102	FUNCIONARIOS PROFESORES TITULARES DE UNIVERSIDADE E CATEDRÁTICOS DE ESCOLAS UNIV	44.664.549,72	18,67
01010201	TITULAR U. E CATEDRÁTICO E. RETRIBUCIÓNS FIXAS	44.234.272,53	18,49
01010202	TITULAR U. E CATEDRÁTICO E. RETRIBUCIÓNS VARIABLES	430.277,19	0,18
010103	FUNCIONARIOS PROFESORES TITULARES DE ESCOLAS UNIVERSITARIAS	2.252.818,98	0,94
01010301	TITULAR ESCOLA RETRIBUCIÓNS FIXAS	2.252.818,98	0,94
010105	CONTRATADOS LABORAIS PROFESORES AXUDANTE DOUTOR	855.526,93	0,36
01010501	AXUDANTE DOUTOR RETRIBUCIÓNS FIXAS	852.358,91	0,36
01010502	AXUDANTE DOUTOR RETRIBUCIÓNS VARIABLES	3.168,02	0
010106	CONTRATADOS LABORAIS PROFESORES COLABORADORES	779.969,42	0,33
01010601	PROFESOR COLABORADOR RETRIBUCIÓNS FIXAS	779.969,42	0,33
010107	CONTRATADOS LABORAIS PROFESOR CONTRATADO DOUTOR	12.915.373,87	5,4
01010701	CONTRATADO DOUTOR RETRIBUCIÓNS FIXAS	12.911.439,17	5,4
01010702	CONTRATADO DOUTOR RETRIBUCIÓNS VARIABLES	3.934,70	0
010108	CONTRATADOS LABORAIS PROFESOR ASOCIADO	1.235.911,36	0,52
01010801	PROFESOR ASOCIADO RETRIBUCIÓNS FIXAS	1.234.310,85	0,52

## Detalle por Elemento de Custo

	Elemento	Importe	% Coste
01010802	PROFESOR ASOCIADO RETRIBUCIÓN VARIABLES	1.600,51	0
010110	PROFESORES ASOCIADOS DE CIENCIAS DA SAÚDE	782.443,75	0,33
01011001	ASOCIADO CC. SAÚDE RETRIBUCIÓN FIXAS	782.443,75	0,33
010112	PROFESORES CONTRATADOS INTERINOS DE SUBSTITUCIÓN	1.988.024,29	0,83
01011201	PDI INTERINO SUBSTITUCIÓN RETRIBUCIÓN FIXAS	1.988.024,29	0,83
0102	SOLDO E SALARIOS DO PERSOAL DE ADMINISTRACIÓN E SERVIZOS	35.363.378,48	14,78
010201	PAS FUNCIONARIOS	18.755.124,80	7,84
01020101	PAS FUNCIONARIO RETRIBUCIÓN FIXAS	18.742.332,31	7,83
01020102	PAS FUNCIONARIO RETRIBUCIÓN VARIABLES	12.792,49	0,01
010202	PAS LABORAIS FIXOS	12.712.203,03	5,31
01020201	PAS LABORAL FIXO RETRIBUCIÓN FIXAS	12.693.196,96	5,31
01020202	PAS LABORAL FIXO RETRIBUCIÓN VARIABLES	19.006,07	0,01
010203	LABORAIS EVENTUAIS	3.896.050,65	1,63
01020301	PAS LABORAL EVENTUAL RETRIBUCIÓN FIXAS	3.893.017,56	1,63
01020302	PAS LABORAL EVENTUAL RETRIBUCIÓN VARIABLES	3.033,09	0
0103	CUSTO DOUTRO PERSOAL	29.341.063,80	12,27
010301	PERSOAL INVESTIGADOR EN FORMACIÓN	5.582.246,37	2,33
01030101	PROGRAMAS RRHH. PREDOUTORAIS FPU	1.684.026,37	0,7
01030102	PROGRAMAS RRHH. PREDOUTORAIS FPI	997.480,47	0,42
01030103	PROGRAMAS RRHH. PREDOUTORAIS XUNTA	1.897.115,46	0,79
01030105	PERSOAL CONTRATADO DIRECTAMENTE POLA ACTIVIDADE	1.003.624,07	0,42
010302	CONFERENCIANTES E PROFESORES DE TITULACIÓNS PROPIAS E RETRIBUCIÓN POR COLABORAC	2.959.362,70	1,24
01030201	RETRIBUCIÓN CURSOS E CONFERENCIAS PAS	44.403,03	0,02
01030202	RETRIBUCIÓN CURSOS E CONFERENCIAS PDI	370.481,31	0,15
01030203	RETRIBUCIÓN CURSOS E CONFERENCIAS PERSOAL INVESTIGADOR	27.556,27	0,01

## Detalle por Elemento de Custo

	Elemento	Importe	% Coste
01030204	RETRIBUCIÓNS COLABORACIÓNS PAS	68.354,51	0,03
01030205	RETRIBUCIÓNS COLABORACIÓNS PDI	1.303.363,73	0,54
01030206	RETRIBUCIÓNS COLABORACIÓNS PERSOAL INVESTIGADOR	114.900,09	0,05
01030207	RETRIBUCIÓNS CURSOS, CONFERENCIAS E COLABORACIÓNS PERSOAL ALLEO	996.094,68	0,42
01030208	RETRIBUCIÓNS ROYALTIES PERSOAL USC	33.060,08	0,01
01030209	RETRIBUCIÓNS ROYALTIES PERSOAL ALLEO	1.149,00	0
010303	PERSOAL CONTRATADO INVESTIGADOR	20.799.454,73	8,69
01030301	PERSONAL CONTRATADO DIRECTAMENTE POLA ACTIVIDAD	17.475.835,73	7,31
01030303	PROGRAMAS RRHH. DOUTORES. RAMÓN Y CAJAL	550.966,27	0,23
01030304	PROGRAMAS RRHH. DOUTORES. JUAN DE LA CIERVA	163.579,50	0,07
01030306	PROGRAMAS RRHH. DOUTORES. XUNTA	2.304.716,89	0,96
01030308	PROGRAMAS RRHH. DOUTORES. PROGRAMA ESTATAL PROMOCIÓN DO TALENTO	15.901,01	0,01
01030309	PROGRAMAS RRHH. PERSOAL TÉCNICO DE APOIO Á I+D+I (PTA)	47.521,10	0,02
01030310	PROGRAMAS RRHH. PROMOCIÓN EMPREGO XUVENIL I+D	224.507,98	0,09
01030311	PROGRAMAS RRHH. PRINCIPIA	16.426,25	0,01
0104	COTIZACIÓNS SOCIAIS A CARGO DO EMPREGADOR	18.519.541,39	7,74
010401	DO PERSOAL DOCENTE E INVESTIGADOR FUNCIONARIO	943.679,41	0,39
01040101	PDI FUNCIONARIOS CATEDRÁTICOS DE UNIVERSIDADE	184.333,17	0,08
01040102	PDI FUNCIONARIOS PROFESORES TITULARES DE UNIVERSIDADE E CATEDRÁTICOS DE EE.UU.	748.472,13	0,31
01040103	PDI FUNCIONARIOS PROFESORES TITULARES DE EE.UU.	10.874,11	0
010402	DO PERSOAL DOCENTE E INVESTIGADOR LABORAL CONTRATADO	5.423.553,09	2,27
01040202	PDI PROFESOR AXUDANTE DOUTOR	335.817,41	0,14
01040203	PDI PROFESOR COLABORADOR	235.551,26	0,1
01040204	PDI PROFESOR CONTRATADO DOUTOR	3.663.498,95	1,53
01040205	PDI PROFESOR ASOCIADO	321.574,75	0,13

## Detalle por Elemento de Custo

Elemento		Importe	% Coste
01040207	PDI PROFESOR ASOCIADO DE CIENCIAS DA SAÚDE	247.196,22	0,1
01040208	PDI PROFESORES CONTRATADOS INTERINOS DE SUBSTITUCIÓN	619.914,50	0,26
010403	DO PERSOAL DE ADMINISTRACIÓN E SERVIZOS	9.830.723,09	4,11
01040301	PAS FUNCIONARIO	4.852.984,88	2,03
01040302	PAS LABORAL	4.977.738,21	2,08
010404	DO PERSOAL INVESTIGADOR EN FORMACIÓN	2.321.585,80	0,97
01040401	DE CONTRATO	2.321.585,80	0,97
0104040101	PROGRAMAS RRHH. PREDOUTORAIS FPU	420.596,97	0,18
0104040102	PROGRAMAS RRHH. PREDOUTORAIS FPI	252.389,52	0,11
0104040103	PROGRAMAS RRHH. PREDOUTORAIS XUNTA	479.677,75	0,2
0104040105	PERSONAL CONTRATADO DIRECTAMENTE POLA ACTIVIDAD	132.822,72	0,06
0104040107	PROGRAMAS RRHH. DOUTORES. RAMÓN Y CAJAL	173.441,72	0,07
0104040108	PROGRAMAS RRHH. DOUTORES. JUAN DE LA CIERVA	52.792,89	0,02
0104040110	PROGRAMAS RRHH. DOUTORES. XUNTA	718.247,95	0,3
0104040112	PROGRAMAS RRHH. DOUTORES. PROGRAMA ESTATAL PROMOCIÓN DO TALENTO	4.933,92	0
0104040113	PROGRAMAS RRHH. PERSOAL TÉCNICO DE APOIO Á I+D+I (PTA)	14.352,36	0,01
0104040114	PROGRAMAS RRHH. PROMOCIÓN EMPREGO XUVENIL I+D	67.057,11	0,03
0104040115	PROGRAMAS RRHH. PRINCIPIA	5.272,89	0
0107	OUTROS CUSTOS SOCIAIS	569.457,81	0,24
010701	ACCIÓN SOCIAL	503.884,63	0,21
010702	FORMACIÓN E PERFECCIONAMENTO DO PERSOAL	65.573,18	0,03
0108	INDEMNIZACIÓNS POR RAZÓN DO SERVIZO	4.032.727,77	1,69
010801	DO PERSOAL DOCENTE E INVESTIGADOR FUNCIONARIO	3.891.600,12	1,63
010803	DO PERSOAL DE ADMINISTRACIÓN E SERVIZOS	141.127,65	0,06
0109	OUTRAS INDEMNIZACIÓNS	103.901,03	0,04

## Detalle por Elemento de Custo

Elemento		Importe	% Coste
010901	DO PERSOAL DOCENTE E INVESTIGADOR FUNCIONARIO	90.569,61	0,04
010903	DO PERSOAL DE ADMINISTRACIÓN E SERVIZOS	13.331,42	0,01
<b>03</b>	<b>CUSTO DE ADQUISICIÓN DE BENS E SERVIZOS</b>	<b>15.454.618,52</b>	<b>6,46</b>
0302	CUSTO DE MATERIAIS DE REPROGRAFÍA E IMPRENTA	16.955,33	0,01
0303	CUSTO DE MATERIAL E INSTRUMENTAL DE LABORATORIO E EXPERIMENTACIÓN	6.364.864,62	2,66
030301	CUSTO GASES, REACTIVOS E OUTROS CONSUMIBLES DE LABORATORIO	4.437.363,23	1,85
030302	CUSTO MATERIAL E INSTRUMENTAL DE LABORATORIO NON INVENTARIABLE	1.927.501,39	0,81
0304	CUSTO DE MATERIAL DEPORTIVO E CULTURAL	8.067,04	0
0305	CUSTO DE FOTOCOPIAS	279.437,06	0,12
0306	CUSTO DE VESTIARIO	36.934,45	0,02
0307	CUSTO DE PRODUTOS FARMACÉUTICOS E MATERIAL SANITARIO	15.629,58	0,01
0308	CUSTO DE MATERIAL DE OFICINA ORDINARIO NON INVENTARIABLE	1.545.653,41	0,65
0309	CUSTO DE MATERIAL INFORMÁTICO	49.692,82	0,02
0310	PRENSA, REVISTAS, LIBROS E OUTRAS PUBLICACIÓNS	1.099.360,14	0,46
0312	TRABALLOS REALIZADOS POR OUTRAS EMPRESAS	4.064.764,06	1,7
0313	OUTROS CUSTOS DE ADQUISICIÓN DE BENS E SERVIZOS	1.973.260,01	0,82
031304	OUTROS CUSTOS DE ADQUISICIÓN DE BENS E SERVIZOS (DIR)	1.973.260,01	0,82
<b>04</b>	<b>CUSTO DE SERVIZOS EXTERIORES</b>	<b>28.019.276,92</b>	<b>11,71</b>
0401	ARRENDAMENTOS E CANÓNS	607.777,26	0,25
0402	REPARACIÓN E CONSERVACIÓN	5.185.742,16	2,17
040201	REPARACIÓN E CONSERVACIÓN (M2)	2.258.885,05	0,94
040204	REPARACIÓN E CONSERVACIÓN (DIR)	2.926.857,11	1,22
0403	SERVIZOS DE PROFESIONAIS INDEPENDENTES	4.054.070,72	1,69
040304	SERVIZOS DE PROFESIONAIS INDEPENDENTES (DIR)	4.054.070,72	1,69



## Detalle por Elemento de Custo

	Elemento	Importe	% Coste
0404	TRANSPORTES	14.351,52	0,01
0405	PRIMAS DE SEGURO	167.577,66	0,07
040504	PRIMAS DE SEGURO (DIR)	167.577,66	0,07
0407	PUBLICIDADE E PROPAGANDA	157.167,40	0,07
0408	RELACIONES PÚBLICAS	409.033,82	0,17
0409	SUBMINISTRACIÓN	5.228.868,93	2,19
040901	ENERXÍA ELÉCTRICA	3.134.222,80	1,31
040902	AUGA	531.032,34	0,22
040903	GAS	1.037.828,57	0,43
04090301	GAS DIRECTOS A EDIFICIO	488.499,82	0,2
04090302	GAS COXERACIÓN. CALOR	249.465,91	0,1
04090303	GAS COXERACIÓN. ELECTRICIDADE	299.862,84	0,13
040904	COMBUSTIBLES	525.785,22	0,22
04090404	COMBUSTIBLES (DIR)	525.785,22	0,22
0410	COMUNICACIONES	335.460,47	0,14
041002	COMUNICACIONES TELEFÓNICAS	206.223,74	0,09
041003	COMUNICACIONES INFORMÁTICAS	6.716,39	0
041004	COMUNICACIONES POSTAIS	90.108,02	0,04
041005	OUTRAS COMUNICACIONES	32.412,32	0,01
0411	LIMPEZA E ASEO	7.290.583,59	3,05
041101	LIMPEZA E ASEO. CENTROS DE INVESTIGACIÓN	815.981,53	0,34
041102	LIMPEZA E ASEO. CENTROS DOCENTES, EXTENSIÓN E ADMINISTRATIVOS	5.694.440,69	2,38
041104	LIMPEZA E ASEO. SERVIZO UNIVERSITARIO DE RESIDENCIAS	780.161,37	0,33
0412	SEGURIDADE E VIXILANCIA	1.297.947,73	0,54
0413	CUSTOS DIVERSOS	3.270.695,66	1,37

## Detalle por Elemento de Costo

Elemento		Importe	% Coste
041304	CUSTOS DIVERSOS (DIR)	3.270.695,66	1,37
<b>05</b>	<b>CUSTO DE TRIBUTOS</b>	<b>118.705,08</b>	<b>0,05</b>
<b>06</b>	<b>CUSTOS FINANCIEROS</b>	<b>936.465,14</b>	<b>0,39</b>
<b>07</b>	<b>AMORTIZACIONES (CUSTOS CALCULADOS)</b>	<b>13.938.028,32</b>	<b>5,83</b>
0701	DO INMOVILIZADO MATERIAL	13.757.001,39	5,75
070101	DE CONSTRUCCIONES	5.664.599,20	2,37
070102	DE INSTALACIONES TÉCNICAS	355.446,25	0,15
070103	DE MAQUINARIA	5.431.255,69	2,27
070105	DE MOBILIARIO	744.556,51	0,31
070106	DE EQUIPOS PARA PROCESOS DE INFORMACIÓN	1.223.440,74	0,51
070107	DE FOTOCOPIADORAS	292.567,91	0,12
070108	DE ELEMENTOS DE TRANSPORTE	45.135,09	0,02
0702	DO INMOVILIZADO INMATERIAL	181.026,93	0,08
070201	DE APLICACIONES INFORMÁTICAS	174.976,95	0,07
070202	DE OUTRO INMOVILIZADO INMATERIAL	6.049,98	0
<b>09</b>	<b>CUSTOS DE TRANSFERENCIAS</b>	<b>1.369.942,50</b>	<b>0,57</b>
0901	A ALUMNOS	57.083,25	0,02
0903	A OUTRAS ORGANIZACIONES	1.312.859,25	0,55
	<b>Total</b>	<b>239.224.083,98</b>	<b>100,00</b>

## ▪ Titulacións oficiais

Detalle por elemento de custo		Procedencia dos custos da actividade						Total custo	%
		Primarios directos	Primarios indirectos	Centro a actividade	Actividades auxiliares	Actividades directivas e administrativas			
<b>00</b>	<b>PENDENTE DE ASIGNACIÓN. USC</b>	<b>0,00</b>	<b>0,00</b>	<b>0,00</b>	<b>458,58</b>	<b>152.403,49</b>	<b>152.862,07</b>	<b>0,22</b>	
<b>01</b>	<b>CUSTO DE PERSOAL</b>	<b>152.448,03</b>	<b>44.511.200,52</b>	<b>378.824,52</b>	<b>2.031.884,72</b>	<b>10.605.157,07</b>	<b>57.679.514,86</b>	<b>81,62</b>	
0101	SOLDOS E SALARIOS DO PERSOAL DOCENTE INVESTIGADOR	0,00	40.986.494,98	0,00	2.942,06	1.172.845,15	42.162.282,20	59,66	
010101	FUNCIONARIOS CATEDRÁTICOS DE UNIVERSIDADE	0,00	8.621.748,23	0,00	0,00	221.277,43	8.843.025,66	12,51	
01010101	CATEDRÁTICO U. RETRIBUCIÓN FIXAS	0,00	8.561.952,58	0,00	0,00	220.133,99	8.782.086,57	12,43	
01010102	CATEDRÁTICO U. RETRIBUCIÓN VARIABLES	0,00	59.795,65	0,00	0,00	1.143,43	60.939,08	0,09	
010102	FUNCIONARIOS PROFESORES TITULARES DE UNIVERSIDADE E CATEDRÁTICOS DE ESCOLAS UNIV	0,00	20.554.710,95	0,00	1.961,38	646.718,68	21.203.391,00	30,00	
01010201	TITULAR U. E CATEDRÁTICO E. RETRIBUCIÓN FIXAS	0,00	20.333.173,22	0,00	1.961,38	643.774,11	20.978.908,71	29,69	
01010202	TITULAR U. E CATEDRÁTICO E. RETRIBUCIÓN VARIABLES	0,00	221.537,73	0,00	0,00	2.944,56	224.482,29	0,32	
010103	FUNCIONARIOS PROFESORES TITULARES DE ESCOLAS UNIVERSITARIAS	0,00	1.874.296,66	0,00	0,00	38.954,96	1.913.251,62	2,71	
01010301	TITULAR ESCOLA RETRIBUCIÓN FIXAS	0,00	1.874.296,66	0,00	0,00	38.954,96	1.913.251,62	2,71	
010105	CONTRATADOS LABORAIS PROFESORES AXUDANTE DOUTOR	0,00	263.516,51	0,00	0,00	19.457,67	282.974,18	0,40	
01010501	AXUDANTE DOUTOR RETRIBUCIÓN FIXAS	0,00	262.266,57	0,00	0,00	19.219,36	281.485,93	0,40	
01010502	AXUDANTE DOUTOR RETRIBUCIÓN VARIABLES	0,00	1.249,94	0,00	0,00	238,31	1.488,25	0,00	
010106	CONTRATADOS LABORAIS PROFESORES COLABORADORES	0,00	679.785,14	0,00	0,00	9.100,85	688.885,99	0,97	
01010601	PROFESOR COLABORADOR RETRIBUCIÓN FIXAS	0,00	679.785,14	0,00	0,00	9.100,85	688.885,99	0,97	
010107	CONTRATADOS LABORAIS PROFESOR CONTRATADO DOUTOR	0,00	5.578.191,95	0,00	980,69	220.142,03	5.799.314,67	8,21	
01010701	CONTRATADO DOUTOR RETRIBUCIÓN FIXAS	0,00	5.575.717,40	0,00	980,69	220.142,03	5.796.840,12	8,20	
01010702	CONTRATADO DOUTOR RETRIBUCIÓN VARIABLES	0,00	2.474,55	0,00	0,00	0,00	2.474,55	0,00	
010108	CONTRATADOS LABORAIS PROFESOR ASOCIADO	0,00	1.169.703,50	0,00	0,00	1.054,98	1.170.758,48	1,66	
01010801	PROFESOR ASOCIADO RETRIBUCIÓN FIXAS	0,00	1.168.102,99	0,00	0,00	1.054,98	1.169.157,97	1,65	
01010802	PROFESOR ASOCIADO RETRIBUCIÓN VARIABLES	0,00	1.600,51	0,00	0,00	0,00	1.600,51	0,00	
010110	PROFESORES ASOCIADOS DE CIENCIAS DA SAÚDE	0,00	752.459,91	0,00	0,00	0,00	752.459,91	1,06	
01011001	ASOCIADO CC. SAÚDE RETRIBUCIÓN FIXAS	0,00	752.459,91	0,00	0,00	0,00	752.459,91	1,06	
010112	PROFESORES CONTRATADOS INTERINOS DE SUBSTITUCIÓN	0,00	1.492.082,13	0,00	0,00	16.138,56	1.508.220,69	2,13	
01011201	PDI INTERINO SUBSTITUCIÓN RETRIBUCIÓN FIXAS	0,00	1.492.082,13	0,00	0,00	16.138,56	1.508.220,69	2,13	
0102	SOLDO E SALARIOS DO PERSOAL DE ADMINISTRACIÓN E SERVIZOS	0,00	0,00	0,00	1.561.034,40	7.259.530,05	8.820.564,45	12,48	
010201	PAS FUNCIONARIOS	0,00	0,00	0,00	17.596,37	4.737.401,08	4.754.997,46	6,73	

Detalle por elemento de custo		Procedencia dos custos da actividade						Total custo	%
		Primarios directos	Primarios indirectos	Centro a actividade	Actividades auxiliares	Actividades directivas e administrativas			
01020101	PAS FUNCIONARIO RETRIBUCIÓNS FIXAS	0,00	0,00	0,00	17.596,37	4.734.185,75	4.751.782,12	6,72	
01020102	PAS FUNCIONARIO RETRIBUCIÓNS VARIABLES	0,00	0,00	0,00	0,00	3.215,33	3.215,33	0,00	
010202	PAS LABORAIS FIXOS	0,00	0,00	0,00	1.258.191,75	1.921.622,40	3.179.814,15	4,50	
01020201	PAS LABORAL FIXO RETRIBUCIÓNS FIXAS	0,00	0,00	0,00	1.258.191,75	1.912.388,28	3.170.580,03	4,49	
01020202	PAS LABORAL FIXO RETRIBUCIÓNS VARIABLES	0,00	0,00	0,00	0,00	9.234,11	9.234,11	0,01	
010203	LABORAIS EVENTUAIS	0,00	0,00	0,00	285.246,28	600.506,58	885.752,86	1,25	
01020301	PAS LABORAL EVENTUAL RETRIBUCIÓNS FIXAS	0,00	0,00	0,00	285.246,28	599.028,43	884.274,70	1,25	
01020302	PAS LABORAL EVENTUAL RETRIBUCIÓNS VARIABLES	0,00	0,00	0,00	0,00	1.478,16	1.478,16	0,00	
0103	CUSTO DOUTRO PERSOAL	141.307,79	305.104,01	38.315,02	0,00	13.279,91	498.006,74	0,70	
010301	PERSOAL INVESTIGADOR EN FORMACIÓN	0,00	185.768,03	180,77	0,00	191,96	186.140,76	0,26	
01030101	PROGRAMAS RRHH. PREDOUTORAIS FPU	0,00	56.818,06	0,00	0,00	0,00	56.818,06	0,08	
01030102	PROGRAMAS RRHH. PREDOUTORAIS FPI	0,00	46.510,00	0,00	0,00	0,00	46.510,00	0,07	
01030103	PROGRAMAS RRHH. PREDOUTORAIS XUNTA	0,00	82.439,97	0,00	0,00	0,00	82.439,97	0,12	
01030105	PERSOAL CONTRATADO DIRECTAMENTE POLA ACTIVIDADE	0,00	0,00	180,77	0,00	191,96	372,73	0,00	
	CONFERENCIANTES E PROFESORES DE TITULACIÓNS PROPIAS E							0,25	
010302	RETRIBUCIÓNS POR COLABORAC	141.307,79	0,00	23.857,79	0,00	13.087,97	178.253,54		
01030201	RETRIBUCIÓNS CURSOS E CONFERENCIAS PAS	2.028,98	0,00	1.270,49	0,00	2.441,42	5.740,88	0,01	
01030202	RETRIBUCIÓNS CURSOS E CONFERENCIAS PDI	11.165,73	0,00	1.789,92	0,00	3.209,03	16.164,67	0,02	
01030203	RETRIBUCIÓNS CURSOS E CONFERENCIAS PERSOAL INVESTIGADOR	800,90	0,00	361,79	0,00	144,88	1.307,56	0,00	
01030205	RETRIBUCIÓNS COLABORACIÓNS PDI	0,00	0,00	0,00	0,00	846,09	846,09	0,00	
01030206	RETRIBUCIÓNS COLABORACIÓNS PERSOAL INVESTIGADOR	358,31	0,00	110,47	0,00	14,95	483,72	0,00	
	RETRIBUCIÓNS CURSOS, CONFERENCIAS E COLABORACIÓNS PERSOAL							0,22	
01030207	ALLEO	126.953,87	0,00	20.265,73	0,00	6.431,62	153.651,22		
01030208	RETRIBUCIÓNS ROYALTIES PERSOAL USC	0,00	0,00	59,38	0,00	0,00	59,38	0,00	
010303	PERSOAL CONTRATADO INVESTIGADOR	0,00	119.335,98	14.276,47	0,00	0,00	133.612,45	0,19	
01030301	PERSONAL CONTRATADO DIRECTAMENTE POLA ACTIVIDAD	0,00	0,00	14.276,47	0,00	0,00	14.276,47	0,02	
01030303	PROGRAMAS RRHH. DOUTORES. RAMÓN Y CAJAL	0,00	44.851,74	0,00	0,00	0,00	44.851,74	0,06	
01030304	PROGRAMAS RRHH. DOUTORES. JUAN DE LA CIERVA	0,00	9.220,35	0,00	0,00	0,00	9.220,35	0,01	
01030306	PROGRAMAS RRHH. DOUTORES. XUNTA	0,00	64.057,25	0,00	0,00	0,00	64.057,25	0,09	
	PROGRAMAS RRHH. DOUTORES. PROGRAMA ESTATAL PROMOCIÓN DO							0,00	
01030308	TALENTO	0,00	1.206,64	0,00	0,00	0,00	1.206,64		

Detalle por elemento de custo		Procedencia dos custos da actividade						Total custo	%
		Primarios directos	Primarios indirectos	Centro a actividade	Actividades auxiliares	Actividades directivas e administrativas			
0104	COTIZACIÓNS SOCIAIS A CARGO DO EMPREGADOR	0,00	3.194.807,43	4.766,45	460.678,53	2.076.840,41	5.737.092,82	8,12	
010401	DO PERSOAL DOCENTE E INVESTIGADOR FUNCIONARIO	0,00	360.805,56	0,00	0,00	9.031,98	369.837,54	0,52	
01040101	PDI FUNCIONARIOS CATEDRÁTICOS DE UNIVERSIDADE	0,00	77.975,26	0,00	0,00	1.843,66	79.818,92	0,11	
01040102	PDI FUNCIONARIOS PROFESORES TITULARES DE UNIVERSIDADE E CATEDRÁTICOS DE EE.UU.	0,00	271.956,19	0,00	0,00	7.188,32	279.144,51	0,39	
01040103	PDI FUNCIONARIOS PROFESORES TITULARES DE EE.UU.	0,00	10.874,11	0,00	0,00	0,00	10.874,11	0,02	
010402	DO PERSOAL DOCENTE E INVESTIGADOR LABORAL CONTRATADO	0,00	2.750.045,45	0,00	0,00	71.553,67	2.821.599,12	3,99	
01040202	PDI PROFESOR AXUDANTE DOUTOR	0,00	138.735,45	0,00	0,00	7.683,89	146.419,34	0,21	
01040203	PDI PROFESOR COLABORADOR	0,00	203.241,21	0,00	0,00	2.273,95	205.515,16	0,29	
01040204	PDI PROFESOR CONTRATADO DOUTOR	0,00	1.402.174,19	0,00	0,00	57.385,02	1.459.559,21	2,07	
01040205	PDI PROFESOR ASOCIADO	0,00	300.892,15	0,00	0,00	402,42	301.294,57	0,43	
01040207	PDI PROFESOR ASOCIADO DE CIENCIAS DA SAÚDE	0,00	238.078,32	0,00	0,00	0,00	238.078,32	0,34	
01040208	PDI PROFESORES CONTRATADOS INTERINOS DE SUBSTITUCIÓN	0,00	466.924,13	0,00	0,00	3.808,42	470.732,55	0,67	
010403	DO PERSOAL DE ADMINISTRACIÓN E SERVIZOS	0,00	0,00	0,00	460.678,53	1.996.254,75	2.456.933,29	3,48	
01040301	PAS FUNCIONARIO	0,00	0,00	0,00	4.232,17	1.241.038,42	1.245.270,60	1,76	
01040302	PAS LABORAL	0,00	0,00	0,00	456.446,37	755.216,32	1.211.662,69	1,71	
010404	DO PERSOAL INVESTIGADOR EN FORMACIÓN	0,00	83.956,42	4.766,45	0,00	0,00	88.722,87	0,13	
01040401	DE CONTRATO	0,00	83.956,42	4.766,45	0,00	0,00	88.722,87	0,13	
0104040101	PROGRAMAS RRHH. PREDOUTORAIS FPU	0,00	14.213,61	0,00	0,00	0,00	14.213,61	0,02	
0104040102	PROGRAMAS RRHH. PREDOUTORAIS FPI	0,00	12.040,47	0,00	0,00	0,00	12.040,47	0,02	
0104040103	PROGRAMAS RRHH. PREDOUTORAIS XUNTA	0,00	20.295,61	0,00	0,00	0,00	20.295,61	0,03	
0104040105	PERSONAL CONTRATADO DIRECTAMENTE POLA ACTIVIDAD	0,00	0,00	4.766,45	0,00	0,00	4.766,45	0,01	
0104040107	PROGRAMAS RRHH. DOUTORES. RAMÓN Y CAJAL	0,00	14.203,44	0,00	0,00	0,00	14.203,44	0,02	
0104040108	PROGRAMAS RRHH. DOUTORES. JUAN DE LA CIERVA	0,00	2.857,37	0,00	0,00	0,00	2.857,37	0,00	
0104040110	PROGRAMAS RRHH. DOUTORES. XUNTA	0,00	19.973,08	0,00	0,00	0,00	19.973,08	0,03	
0104040112	PROGRAMAS RRHH. DOUTORES. PROGRAMA ESTATAL PROMOCIÓN DO TALENTO	0,00	372,84	0,00	0,00	0,00	372,84	0,00	
0107	OUTROS CUSTOS SOCIAIS	0,00	0,00	186.175,26	6.653,44	37.274,39	230.103,10	0,33	
010701	ACCIÓN SOCIAL	0,00	0,00	166.318,48	6.013,01	33.686,58	206.018,06	0,29	
010702	FORMACIÓN E PERFECCIONAMENTO DO PERSOAL	0,00	0,00	19.856,78	640,43	3.587,83	24.085,04	0,03	

Detalle por elemento de custo		Procedencia dos custos da actividade						Total custo	%
		Primarios directos	Primarios indirectos	Centro a actividade	Actividades auxiliares	Actividades directivas e administrativas			
0108	INDEMNIZACIÓNS POR RAZÓN DO SERVIZO	11.140,24	24.794,10	114.167,91	576,28	39.936,67	190.615,20	0,27	
010801	DO PERSOAL DOCENTE E INVESTIGADOR FUNCIONARIO	11.140,24	24.794,10	110.369,58	0,00	11.034,95	157.338,87	0,22	
010803	DO PERSOAL DE ADMINISTRACIÓN E SERVIZOS	0,00	0,00	3.798,33	576,28	28.901,72	33.276,33	0,05	
0109	OUTRAS INDEMNIZACIÓNS	0,00	0,00	35.399,88	0,00	5.450,45	40.850,33	0,06	
010901	DO PERSOAL DOCENTE E INVESTIGADOR FUNCIONARIO	0,00	0,00	35.399,88	0,00	1.690,60	37.090,47	0,05	
010903	DO PERSOAL DE ADMINISTRACIÓN E SERVIZOS	0,00	0,00	0,00	0,00	3.759,88	3.759,88	0,01	
<b>03</b>	<b>CUSTO DE ADQUISICIÓN DE BENS E SERVIZOS</b>	<b>45.576,33</b>	<b>0,00</b>	<b>494.969,35</b>	<b>18.781,52</b>	<b>96.014,90</b>	<b>655.342,10</b>	<b>0,93</b>	
0302	CUSTO DE MATERIAIS DE REPROGRAFÍA E IMPRENTA	0,00	0,00	3.262,12	4,61	3.753,49	7.020,21	0,01	
0303	CUSTO DE MATERIAL E INSTRUMENTAL DE LABORATORIO E EXPERIMENTACIÓN	0,00	0,00	139.246,00	0,00	0,00	139.246,00	0,20	
030302	CUSTO MATERIAL E INSTRUMENTAL DE LABORATORIO NON INVENTARIABLE	0,00	0,00	139.246,00	0,00	0,00	139.246,00	0,20	
0304	CUSTO DE MATERIAL DEPORTIVO E CULTURAL	0,00	0,00	2.850,36	0,00	0,00	2.850,36	0,00	
0305	CUSTO DE FOTOCOPIAS	0,00	0,00	52.874,79	474,64	5.630,76	58.980,18	0,08	
0306	CUSTO DE VESTIARIO	0,00	0,00	940,91	4.848,94	6.109,66	11.899,50	0,02	
0307	CUSTO DE PRODUTOS FARMACÉUTICOS E MATERIAL SANITARIO	0,00	0,00	1.029,30	4.998,99	890,01	6.918,29	0,01	
0308	CUSTO DE MATERIAL DE OFICINA ORDINARIO NON INVENTARIABLE	0,00	0,00	128.631,46	6.618,25	30.343,83	165.593,55	0,23	
0309	CUSTO DE MATERIAL INFORMÁTICO	0,00	0,00	21.720,38	582,78	2.460,49	24.763,64	0,04	
0310	PRENSA, REVISTAS, LIBROS E OUTRAS PUBLICACIÓNS	1.251,36	0,00	3.805,42	34,35	3.305,83	8.396,96	0,01	
0312	TRABALLOS REALIZADOS POR OUTRAS EMPRESAS	0,00	0,00	7.335,91	0,00	0,00	7.335,91	0,01	
0313	OUTROS CUSTOS DE ADQUISICIÓN DE BENS E SERVIZOS	44.324,97	0,00	133.272,71	1.218,95	43.520,85	222.337,48	0,31	
031304	OUTROS CUSTOS DE ADQUISICIÓN DE BENS E SERVIZOS (DIR)	44.324,97	0,00	133.272,71	1.218,95	43.520,85	222.337,48	0,31	
<b>04</b>	<b>CUSTO DE SERVIZOS EXTERIORES</b>	<b>74.061,02</b>	<b>0,00</b>	<b>5.532.531,10</b>	<b>775.845,79</b>	<b>1.177.605,42</b>	<b>7.560.043,33</b>	<b>10,70</b>	
0401	ARRENDAMENTOS E CANÓNS	0,00	0,00	46.288,89	96.804,82	28.097,23	171.190,95	0,24	
0402	REPARACIÓNS E CONSERVACIÓN	4.602,93	0,00	1.291.266,16	242.766,19	226.289,17	1.764.924,44	2,50	
040201	REPARACIÓNS E CONSERVACIÓN (M2)	727,04	0,00	679.428,15	29.323,86	121.887,11	831.366,16	1,18	
040204	REPARACIÓNS E CONSERVACIÓN (DIR)	3.875,89	0,00	611.838,01	213.442,34	104.402,05	933.558,28	1,32	
0403	SERVIZOS DE PROFESIONAIS INDEPENDENTES	0,00	0,00	210.143,06	349.441,14	108.327,53	667.911,74	0,95	
040304	SERVIZOS DE PROFESIONAIS INDEPENDENTES (DIR)	0,00	0,00	210.143,06	349.441,14	108.327,53	667.911,74	0,95	
0404	TRANSPORTES	0,00	0,00	2.255,29	46,78	334,05	2.636,13	0,00	

Detalle por elemento de custo		Procedencia dos custos da actividade						Total custo	%
		Primarios directos	Primarios indirectos	Centro a actividade	Actividades auxiliares	Actividades directivas e administrativas			
0405	PRIMAS DE SEGURO	14,26	0,00	48.523,81	1.669,10	9.998,04	60.205,21	0,09	
040504	PRIMAS DE SEGURO (DIR)	14,26	0,00	48.523,81	1.669,10	9.998,04	60.205,21	0,09	
0407	PUBLICIDADE E PROPAGANDA	0,00	0,00	15.294,30	458,00	33.093,61	48.845,91	0,07	
0408	RELACIÓNS PÚBLICAS	3.321,89	0,00	7.156,99	90,10	39.099,17	49.668,15	0,07	
0409	SUBMINISTRACIÓN	10.993,08	0,00	1.237.375,95	40.340,17	172.845,94	1.461.555,14	2,07	
040901	ENERXÍA ELÉCTRICA	1.621,95	0,00	766.833,15	28.997,96	100.974,19	898.427,25	1,27	
040902	AUGA	119,08	0,00	112.593,49	4.567,38	11.769,61	129.049,57	0,18	
040903	GAS	9.252,05	0,00	216.616,20	4.245,28	27.964,65	258.078,19	0,37	
04090301	GAS DIRECTOS A EDIFICIO	9.252,05	0,00	104.118,47	1.241,35	9.443,34	124.055,23	0,18	
04090302	GAS COXERACIÓN. CALOR	0,00	0,00	39.840,30	340,98	10.702,76	50.884,05	0,07	
04090303	GAS COXERACIÓN. ELECTRICIDADE	0,00	0,00	72.657,44	2.662,94	7.818,53	83.138,91	0,12	
040904	COMBUSTIBLES	0,00	0,00	141.333,10	2.529,54	32.137,49	176.000,13	0,25	
04090404	COMBUSTIBLES (DIR)	0,00	0,00	141.333,10	2.529,54	32.137,49	176.000,13	0,25	
0410	COMUNICACIÓNS	0,00	0,00	68.962,67	9.063,16	18.589,07	96.614,92	0,14	
041002	COMUNICACIÓNS TELEFÓNICAS	0,00	0,00	36.535,14	6.013,59	10.104,06	52.652,78	0,07	
041003	COMUNICACIÓNS INFORMÁTICAS	0,00	0,00	16,07	2.505,57	448,78	2.970,42	0,00	
041004	COMUNICACIÓNS POSTAIS	0,00	0,00	21.494,11	544,00	8.036,23	30.074,33	0,04	
041005	OUTRAS COMUNICACIÓNS	0,00	0,00	10.917,36	0,00	0,00	10.917,36	0,02	
0411	LIMPEZA E ASEO	51.509,73	0,00	2.101.491,77	27.606,08	304.539,27	2.485.146,85	3,52	
041101	LIMPEZA E ASEO. CENTROS DE INVESTIGACIÓN	0,00	0,00	110.208,67	0,00	13.404,59	123.613,25	0,17	
041102	LIMPEZA E ASEO. CENTROS DOCENTES, EXTENSIÓN E ADMINISTRATIVOS	51.509,73	0,00	1.991.283,10	27.606,08	291.134,69	2.361.533,59	3,34	
0412	SEGURIDADE E VIXILANCIA	3.207,30	0,00	385.616,09	6.662,95	52.824,22	448.310,57	0,63	
0413	CUSTOS DIVERSOS	411,83	0,00	118.156,10	897,30	183.568,11	303.033,34	0,43	
041304	CUSTOS DIVERSOS (DIR)	411,83	0,00	118.156,10	897,30	183.568,11	303.033,34	0,43	
<b>05</b>	<b>CUSTO DE TRIBUTOS</b>	<b>92,98</b>	<b>0,00</b>	<b>37.922,63</b>	<b>1.163,26</b>	<b>6.942,93</b>	<b>46.121,79</b>	<b>0,07</b>	
<b>06</b>	<b>CUSTOS FINANCEIROS</b>	<b>0,00</b>	<b>0,00</b>	<b>0,00</b>	<b>0,00</b>	<b>264.111,90</b>	<b>264.111,90</b>	<b>0,37</b>	
<b>07</b>	<b>AMORTIZACIÓNS (CUSTOS CALCULADOS)</b>	<b>3.992,79</b>	<b>0,00</b>	<b>3.410.371,24</b>	<b>216.904,45</b>	<b>359.959,52</b>	<b>3.991.228,01</b>	<b>5,65</b>	
0701	DO INMOVILIZADO MATERIAL	3.974,99	0,00	3.397.491,30	174.749,58	345.051,56	3.921.267,44	5,55	
070101	DE CONSTRUCIÓNS	572,21	0,00	1.571.507,69	45.666,60	211.725,69	1.829.472,21	2,59	
070102	DE INSTALACIÓNS TÉCNICAS	797,17	0,00	61.309,50	28.827,73	20.969,95	111.904,34	0,16	

Detalle por elemento de custo		Procedencia dos custos da actividade						Total custo	%
		Primarios directos	Primarios indirectos	Centro a actividade	Actividades auxiliares	Actividades directivas e administrativas			
070103	DE MAQUINARIA	199,01	0,00	1.238.873,57	1.544,07	42.629,38	1.283.246,05	1,82	
070105	DE MOBILIARIO	2.051,22	0,00	202.010,21	5.352,62	22.299,99	231.714,02	0,33	
070106	DE EQUIPOS PARA PROCESOS DE INFORMACIÓN	335,33	0,00	221.975,56	91.125,27	37.500,31	350.936,47	0,50	
070107	DE FOTOCOPIADORAS	15,97	0,00	91.123,46	1.577,12	8.757,77	101.474,32	0,14	
070108	DE ELEMENTOS DE TRANSPORTE	4,10	0,00	10.691,33	656,16	1.168,45	12.520,04	0,02	
0702	DO INMOVILIZADO INMATERIAL	17,80	0,00	12.879,94	42.154,87	14.907,95	69.960,57	0,10	
070201	DE APLICACIÓN INFORMÁTICAS	17,80	0,00	12.872,80	39.903,26	14.507,26	67.301,11	0,10	
070202	DE OUTRO INMOVILIZADO INMATERIAL	0,00	0,00	7,14	2.251,61	400,69	2.659,45	0,00	
<b>09</b>	<b>CUSTOS DE TRANSFERENCIAS</b>	<b>10.999,98</b>	<b>0,00</b>	<b>178.994,20</b>	<b>14.826,08</b>	<b>116.158,52</b>	<b>320.978,78</b>	<b>0,45</b>	
0901	A ALUMNOS	10.999,98	0,00	560,06	3.588,21	748,59	15.896,85	0,02	
0903	A OUTRAS ORGANIZACIÓNS	0,00	0,00	178.434,14	11.237,88	115.409,91	305.081,93	0,43	
<b>TOTAL</b>		<b>287.171,13</b>	<b>44.511.200,52</b>	<b>10.033.613,04</b>	<b>3.059.864,40</b>	<b>12.778.353,75</b>	<b>70.670.202,84</b>	<b>100,00</b>	



## ▪ Titulacións propias

Detalle por elemento de custo		Procedencia dos custos da actividade						Total custo	%
		Primarios directos	Primarios indirectos	Centro a actividade	Actividades auxiliares	Actividades directivas e administrativas			
<b>00</b>	<b>PENDENTE DE ASIGNACIÓN. USC</b>	<b>0,00</b>	<b>0,00</b>	<b>0,00</b>	<b>4,55</b>	<b>3.113,04</b>	<b>3.117,59</b>	<b>0,19</b>	
<b>01</b>	<b>CUSTO DE PERSOAL</b>	<b>826.146,47</b>	<b>5.719,08</b>	<b>4.883,69</b>	<b>20.150,07</b>	<b>354.421,61</b>	<b>1.211.320,91</b>	<b>74,92</b>	
0101	SOLDOS E SALARIOS DO PERSOAL DOCENTE INVESTIGADOR	0,00	5.133,08	0,00	29,18	42.061,50	47.223,74	2,92	
010101	FUNCIONARIOS CATEDRÁTICOS DE UNIVERSIDADE	0,00	962,68	0,00	0,00	2.268,94	3.231,62	0,20	
01010101	CATEDRÁTICO U. RETRIBUCIÓN FIXAS	0,00	962,68	0,00	0,00	2.217,20	3.179,88	0,20	
01010102	CATEDRÁTICO U. RETRIBUCIÓN VARIABLES	0,00	0,00	0,00	0,00	51,74	51,74	0,00	
010102	FUNCIONARIOS PROFESORES TITULARES DE UNIVERSIDADE E CATEDRÁTICOS DE ESCOLAS UNIV	0,00	1.385,07	0,00	19,45	29.918,04	31.322,55	1,94	
01010201	TITULAR U. E CATEDRÁTICO E. RETRIBUCIÓN FIXAS	0,00	1.380,91	0,00	19,45	29.872,06	31.272,41	1,93	
01010202	TITULAR U. E CATEDRÁTICO E. RETRIBUCIÓN VARIABLES	0,00	4,16	0,00	0,00	45,98	50,14	0,00	
010103	FUNCIONARIOS PROFESORES TITULARES DE ESCOLAS UNIVERSITARIAS	0,00	977,01	0,00	0,00	338,35	1.315,36	0,08	
01010301	TITULAR ESCOLA RETRIBUCIÓN FIXAS	0,00	977,01	0,00	0,00	338,35	1.315,36	0,08	
010105	CONTRATADOS LABORAIS PROFESORES AXUDANTE DOUTOR	0,00	63,49	0,00	0,00	1.381,16	1.444,65	0,09	
01010501	AXUDANTE DOUTOR RETRIBUCIÓN FIXAS	0,00	63,49	0,00	0,00	1.380,99	1.444,48	0,09	
01010502	AXUDANTE DOUTOR RETRIBUCIÓN VARIABLES	0,00	0,00	0,00	0,00	0,17	0,17	0,00	
010106	CONTRATADOS LABORAIS PROFESORES COLABORADORES	0,00	0,00	0,00	0,00	185,83	185,83	0,01	
01010601	PROFESOR COLABORADOR RETRIBUCIÓN FIXAS	0,00	0,00	0,00	0,00	185,83	185,83	0,01	
010107	CONTRATADOS LABORAIS PROFESOR CONTRATADO DOUTOR	0,00	1.075,14	0,00	9,73	7.908,46	8.993,33	0,56	
01010701	CONTRATADO DOUTOR RETRIBUCIÓN FIXAS	0,00	1.075,14	0,00	9,73	7.908,46	8.993,33	0,56	
010108	CONTRATADOS LABORAIS PROFESOR ASOCIADO	0,00	261,25	0,00	0,00	21,54	282,79	0,02	
01010801	PROFESOR ASOCIADO RETRIBUCIÓN FIXAS	0,00	261,25	0,00	0,00	21,54	282,79	0,02	
010112	PROFESORES CONTRATADOS INTERINOS DE SUBSTITUCIÓN	0,00	408,44	0,00	0,00	39,19	447,63	0,03	
01011201	PDI INTERINO SUBSTITUCIÓN RETRIBUCIÓN FIXAS	0,00	408,44	0,00	0,00	39,19	447,63	0,03	
0102	SOLDO E SALARIOS DO PERSOAL DE ADMINISTRACIÓN E SERVIZOS	0,00	0,00	0,00	15.480,67	243.042,40	258.523,07	15,99	
010201	PAS FUNCIONARIOS	0,00	0,00	0,00	174,50	199.522,41	199.696,91	12,35	
01020101	PAS FUNCIONARIO RETRIBUCIÓN FIXAS	0,00	0,00	0,00	174,50	199.468,34	199.642,85	12,35	
01020102	PAS FUNCIONARIO RETRIBUCIÓN VARIABLES	0,00	0,00	0,00	0,00	54,07	54,07	0,00	
010202	PAS LABORAIS FIXOS	0,00	0,00	0,00	12.477,41	35.595,51	48.072,91	2,97	
01020201	PAS LABORAL FIXO RETRIBUCIÓN FIXAS	0,00	0,00	0,00	12.477,41	35.199,02	47.676,43	2,95	

Detalle por elemento de custo		Procedencia dos custos da actividade						Total custo	%
		Primarios directos	Primarios indirectos	Centro a actividade	Actividades auxiliares	Actividades directivas e administrativas			
01020202	PAS LABORAL FIXO RETRIBUCIÓNS VARIABLES	0,00	0,00	0,00	0,00	396,50	396,50	0,02	
010203	LABORAIS EVENTUAIS	0,00	0,00	0,00	2.828,76	7.924,48	10.753,25	0,67	
01020301	PAS LABORAL EVENTUAL RETRIBUCIÓNS FIXAS	0,00	0,00	0,00	2.828,76	7.903,17	10.731,93	0,66	
01020302	PAS LABORAL EVENTUAL RETRIBUCIÓNS VARIABLES	0,00	0,00	0,00	0,00	21,31	21,31	0,00	
0103	CUSTO DOUTRO PERSOAL	747.430,34	50,89	201,65	0,00	244,21	747.927,09	46,26	
010301	PERSOAL INVESTIGADOR EN FORMACIÓN	80.141,74	46,54	0,01	0,00	3,91	80.192,20	4,96	
01030101	PROGRAMAS RRHH. PREDOUTORAIS FPU	0,00	25,34	0,00	0,00	0,00	25,34	0,00	
01030102	PROGRAMAS RRHH. PREDOUTORAIS FPI	0,00	4,09	0,00	0,00	0,00	4,09	0,00	
01030103	PROGRAMAS RRHH. PREDOUTORAIS XUNTA	0,00	17,11	0,00	0,00	0,00	17,11	0,00	
01030105	PERSOAL CONTRATADO DIRECTAMENTE POLA ACTIVIDADE CONFERENCIANTES E PROFESORES DE TITULACIÓNS PROPIAS E	80.141,74	0,00	0,01	0,00	3,91	80.145,66	4,96	
010302	RETRIBUCIÓNS POR COLABORAC	667.288,60	0,00	201,64	0,00	240,29	667.730,53	41,30	
01030201	RETRIBUCIÓNS CURSOS E CONFERENCIAS PAS	13.860,00	0,00	53,04	0,00	32,11	13.945,13	0,86	
01030202	RETRIBUCIÓNS CURSOS E CONFERENCIAS PDI	201.035,78	0,00	5,30	0,00	64,69	201.105,76	12,44	
01030203	RETRIBUCIÓNS CURSOS E CONFERENCIAS PERSOAL INVESTIGADOR	6.774,00	0,00	0,91	0,00	2,91	6.777,82	0,42	
01030204	RETRIBUCIÓNS COLABORACIÓNS PAS	12.100,81	0,00	0,00	0,00	0,00	12.100,81	0,75	
01030205	RETRIBUCIÓNS COLABORACIÓNS PDI	53.400,12	0,00	0,00	0,00	17,28	53.417,40	3,30	
01030206	RETRIBUCIÓNS COLABORACIÓNS PERSOAL INVESTIGADOR RETRIBUCIÓNS CURSOS, CONFERENCIAS E COLABORACIÓNS PERSOAL	4.102,07	0,00	0,10	0,00	0,09	4.102,25	0,25	
01030207	ALLEO	376.015,82	0,00	142,11	0,00	123,22	376.281,16	23,27	
01030208	RETRIBUCIÓNS ROYALTIES PERSOAL USC	0,00	0,00	0,18	0,00	0,00	0,18	0,00	
010303	PERSOAL CONTRATADO INVESTIGADOR	0,00	4,35	0,00	0,00	0,00	4,35	0,00	
01030303	PROGRAMAS RRHH. DOUTORES. RAMÓN Y CAJAL	0,00	4,35	0,00	0,00	0,00	4,35	0,00	
0104	COTIZACIÓNS SOCIAIS A CARGO DO EMPREGADOR	0,00	531,94	0,00	4.568,51	66.558,96	71.659,43	4,43	
010401	DO PERSOAL DOCENTE E INVESTIGADOR FUNCIONARIO	0,00	22,23	0,00	0,00	134,82	157,05	0,01	
01040101	PDI FUNCIONARIOS CATEDRÁTICOS DE UNIVERSIDADE PDI FUNCIONARIOS PROFESORES TITULARES DE UNIVERSIDADE E	0,00	0,00	0,00	0,00	83,42	83,42	0,01	
01040102	CATEDRÁTICOS DE EE.UU.	0,00	22,23	0,00	0,00	51,40	73,63	0,00	
010402	DO PERSOAL DOCENTE E INVESTIGADOR LABORAL CONTRATADO	0,00	496,82	0,00	0,00	2.409,96	2.906,78	0,18	
01040202	PDI PROFESOR AXUDANTE DOUTOR	0,00	19,05	0,00	0,00	269,27	288,32	0,02	
01040203	PDI PROFESOR COLABORADOR	0,00	0,00	0,00	0,00	46,44	46,44	0,00	

Detalle por elemento de custo		Procedencia dos custos da actividade						Total custo	%
		Primarios directos	Primarios indirectos	Centro a actividade	Actividades auxiliares	Actividades directivas e administrativas			
01040204	PDI PROFESOR CONTRATADO DOUTOR	0,00	274,41	0,00	0,00	2.076,97	2.351,38	0,15	
01040205	PDI PROFESOR ASOCIADO	0,00	82,43	0,00	0,00	8,22	90,65	0,01	
01040208	PDI PROFESORES CONTRATADOS INTERINOS DE SUBSTITUCIÓN	0,00	120,93	0,00	0,00	9,08	130,01	0,01	
010403	DO PERSOAL DE ADMINISTRACIÓN E SERVIZOS	0,00	0,00	0,00	4.568,51	64.014,18	68.582,70	4,24	
01040301	PAS FUNCIONARIO	0,00	0,00	0,00	41,96	51.307,93	51.349,89	3,18	
01040302	PAS LABORAL	0,00	0,00	0,00	4.526,55	12.706,25	17.232,80	1,07	
010404	DO PERSOAL INVESTIGADOR EN FORMACIÓN	0,00	12,89	0,00	0,00	0,00	12,89	0,00	
01040401	DE CONTRATO	0,00	12,89	0,00	0,00	0,00	12,89	0,00	
0104040101	PROGRAMAS RRHH. PREDOUTORAIS FPU	0,00	6,19	0,00	0,00	0,00	6,19	0,00	
0104040102	PROGRAMAS RRHH. PREDOUTORAIS FPI	0,00	1,08	0,00	0,00	0,00	1,08	0,00	
0104040103	PROGRAMAS RRHH. PREDOUTORAIS XUNTA	0,00	4,28	0,00	0,00	0,00	4,28	0,00	
0104040107	PROGRAMAS RRHH. DOUTORES. RAMÓN Y CAJAL	0,00	1,34	0,00	0,00	0,00	1,34	0,00	
0107	OUTROS CUSTOS SOCIAIS	0,00	0,00	2.353,27	65,97	1.249,47	3.668,73	0,23	
010701	ACCIÓN SOCIAL	0,00	0,00	2.077,35	59,63	1.129,20	3.266,18	0,20	
010702	FORMACIÓN E PERFECCIONAMENTO DO PERSOAL	0,00	0,00	275,93	6,34	120,27	402,55	0,02	
0108	INDEMNIZACIÓNS POR RAZÓN DO SERVIZO	78.716,13	3,17	1.793,84	5,71	1.153,77	81.672,62	5,05	
010801	DO PERSOAL DOCENTE E INVESTIGADOR FUNCIONARIO	78.716,13	3,17	1.753,20	0,00	367,02	80.839,52	5,00	
010803	DO PERSOAL DE ADMINISTRACIÓN E SERVIZOS	0,00	0,00	40,63	5,71	786,75	833,10	0,05	
0109	OUTRAS INDEMNIZACIÓNS	0,00	0,00	534,94	0,00	111,30	646,23	0,04	
010901	DO PERSOAL DOCENTE E INVESTIGADOR FUNCIONARIO	0,00	0,00	534,94	0,00	34,53	569,45	0,04	
010903	DO PERSOAL DE ADMINISTRACIÓN E SERVIZOS	0,00	0,00	0,00	0,00	76,77	76,77	0,00	
<b>03</b>	<b>CUSTO DE ADQUISICIÓN DE BENS E SERVIZOS</b>	<b>209.621,27</b>	<b>0,00</b>	<b>7.680,95</b>	<b>186,25</b>	<b>7.086,92</b>	<b>224.575,39</b>	<b>13,89</b>	
0302	CUSTO DE MATERIAIS DE REPROGRAFÍA E IMPRENTA	0,00	0,00	8,73	0,04	68,48	77,25	0,00	
0303	CUSTO DE MATERIAL E INSTRUMENTAL DE LABORATORIO E EXPERIMENTACIÓN	0,00	0,00	2.158,53	0,00	0,00	2.158,53	0,13	
030302	CUSTO MATERIAL E INSTRUMENTAL DE LABORATORIO NON INVENTARIABLE	0,00	0,00	2.158,53	0,00	0,00	2.158,53	0,13	
0304	CUSTO DE MATERIAL DEPORTIVO E CULTURAL	0,00	0,00	40,63	0,00	0,00	40,63	0,00	
0305	CUSTO DE FOTOCOPIAS	0,00	0,00	805,24	4,71	1.823,62	2.633,56	0,16	
0306	CUSTO DE VESTIARIO	0,00	0,00	101,61	48,09	312,62	462,32	0,03	
0307	CUSTO DE PRODUTOS FARMACÉUTICOS E MATERIAL SANITARIO	0,00	0,00	151,89	49,57	29,84	231,31	0,01	

Detalle por elemento de custo		Procedencia dos custos da actividade						Total custo	%
		Primarios directos	Primarios indirectos	Centro a actividade	Actividades auxiliares	Actividades directivas e administrativas			
0308	CUSTO DE MATERIAL DE OFICINA ORDINARIO NON INVENTARIABLE	0,00	0,00	2.295,58	65,63	2.701,25	5.062,46	0,31	
0309	CUSTO DE MATERIAL INFORMÁTICO	0,00	0,00	319,85	5,78	33,86	359,49	0,02	
0310	PRENSA, REVISTAS, LIBROS E OUTRAS PUBLICACIÓNS	6.849,52	0,00	17,68	0,34	117,11	6.984,66	0,43	
0312	TRABALLOS REALIZADOS POR OUTRAS EMPRESAS	0,00	0,00	117,52	0,00	0,00	117,52	0,01	
0313	OUTROS CUSTOS DE ADQUISICIÓN DE BENS E SERVIZOS	202.771,75	0,00	1.663,67	12,09	2.000,14	206.447,66	12,77	
031304	OUTROS CUSTOS DE ADQUISICIÓN DE BENS E SERVIZOS (DIR)	202.771,75	0,00	1.663,67	12,09	2.000,14	206.447,66	12,77	
<b>04</b>	<b>CUSTO DE SERVIZOS EXTERIORES</b>	<b>38.109,66</b>	<b>0,00</b>	<b>40.041,88</b>	<b>7.694,00</b>	<b>50.817,54</b>	<b>136.663,10</b>	<b>8,45</b>	
0401	ARRENDAMENTOS E CANÓNS	0,00	0,00	575,92	960,01	910,10	2.446,03	0,15	
0402	REPARACIÓNS E CONSERVACIÓN	0,00	0,00	15.338,75	2.407,50	8.218,53	25.964,79	1,61	
040201	REPARACIÓNS E CONSERVACIÓN (M2)	0,00	0,00	9.417,79	290,81	4.161,29	13.869,89	0,86	
040204	REPARACIÓNS E CONSERVACIÓN (DIR)	0,00	0,00	5.920,98	2.116,70	4.057,23	12.094,90	0,75	
0403	SERVIZOS DE PROFESIONAIS INDEPENDENTES	0,00	0,00	6.901,63	3.465,39	3.440,61	13.807,63	0,85	
040304	SERVIZOS DE PROFESIONAIS INDEPENDENTES (DIR)	0,00	0,00	6.901,63	3.465,39	3.440,61	13.807,63	0,85	
0404	TRANSPORTES	0,00	0,00	21,59	0,46	9,21	31,28	0,00	
0405	PRIMAS DE SEGURO	0,00	0,00	582,56	16,55	329,85	928,96	0,06	
040504	PRIMAS DE SEGURO (DIR)	0,00	0,00	582,56	16,55	329,85	928,96	0,06	
0407	PUBLICIDADE E PROPAGANDA	0,00	0,00	174,76	4,54	706,25	885,55	0,05	
0408	RELACIÓNS PÚBLICAS	38.109,66	0,00	75,87	0,89	1.675,25	39.861,67	2,47	
0409	SUBMINISTRACIÓN	0,00	0,00	4.845,05	400,05	4.463,93	9.709,03	0,60	
040901	ENERXÍA ELÉCTRICA	0,00	0,00	3.230,19	287,56	1.887,04	5.404,81	0,33	
040902	AUGA	0,00	0,00	444,29	45,29	263,47	753,06	0,05	
040903	GAS	0,00	0,00	277,40	42,10	331,18	650,68	0,04	
04090301	GAS DIRECTOS A EDIFICIO	0,00	0,00	47,40	12,31	69,39	129,11	0,01	
04090302	GAS COXERACIÓN. CALOR	0,00	0,00	81,44	3,38	172,57	257,40	0,02	
04090303	GAS COXERACIÓN. ELECTRICIDADE	0,00	0,00	148,56	26,41	89,22	264,18	0,02	
040904	COMBUSTIBLES	0,00	0,00	893,16	25,08	1.982,24	2.900,48	0,18	
04090404	COMBUSTIBLES (DIR)	0,00	0,00	893,16	25,08	1.982,24	2.900,48	0,18	
0410	COMUNICACIÓNS	0,00	0,00	1.024,37	89,87	1.113,99	2.228,24	0,14	
041002	COMUNICACIÓNS TELEFÓNICAS	0,00	0,00	485,47	59,63	904,06	1.449,17	0,09	
041003	COMUNICACIÓNS INFORMÁTICAS	0,00	0,00	0,09	24,85	14,96	39,91	0,00	

Detalle por elemento de custo		Procedencia dos custos da actividade						Total custo	%
		Primarios directos	Primarios indirectos	Centro a actividade	Actividades auxiliares	Actividades directivas e administrativas			
041004	COMUNICACIÓNS POSTAIS	0,00	0,00	263,60	5,40	194,95	463,96	0,03	
041005	OUTRAS COMUNICACIÓNS	0,00	0,00	275,19	0,00	0,00	275,19	0,02	
0411	LIMPEZA E ASEO	0,00	0,00	8.773,02	273,77	23.118,14	32.164,92	1,99	
041101	LIMPEZA E ASEO. CENTROS DE INVESTIGACIÓN	0,00	0,00	4,94	0,00	188,30	193,25	0,01	
041102	LIMPEZA E ASEO. CENTROS DOCENTES, EXTENSIÓN E ADMINISTRATIVOS	0,00	0,00	8.768,08	273,77	22.929,85	31.971,69	1,98	
0412	SEGURIDADE E VIXILANCIA	0,00	0,00	1.191,53	66,07	2.314,44	3.572,04	0,22	
0413	CUSTOS DIVERSOS	0,00	0,00	536,84	8,90	4.517,24	5.062,97	0,31	
041304	CUSTOS DIVERSOS (DIR)	0,00	0,00	536,84	8,90	4.517,24	5.062,97	0,31	
<b>05</b>	<b>CUSTO DE TRIBUTOS</b>	<b>0,00</b>	<b>0,00</b>	<b>368,64</b>	<b>11,54</b>	<b>249,18</b>	<b>629,37</b>	<b>0,04</b>	
<b>06</b>	<b>CUSTOS FINANCEIROS</b>	<b>0,00</b>	<b>0,00</b>	<b>0,00</b>	<b>0,00</b>	<b>5.392,98</b>	<b>5.392,98</b>	<b>0,33</b>	
<b>07</b>	<b>AMORTIZACIÓNS (CUSTOS CALCULADOS)</b>	<b>4.207,71</b>	<b>0,00</b>	<b>13.445,07</b>	<b>2.151,04</b>	<b>11.205,63</b>	<b>31.009,45</b>	<b>1,92</b>	
0701	DO INMOVILIZADO MATERIAL	4.207,71	0,00	13.261,07	1.732,98	10.656,62	29.858,37	1,85	
070101	DE CONSTRUCIÓNS	0,00	0,00	5.386,00	452,88	6.166,39	12.005,26	0,74	
070102	DE INSTALACIÓNS TÉCNICAS	0,00	0,00	753,15	285,88	561,97	1.600,99	0,10	
070103	DE MAQUINARIA	2.463,62	0,00	2.912,38	15,31	402,28	5.793,58	0,36	
070105	DE MOBILIARIO	72,62	0,00	1.344,17	53,09	1.869,89	3.339,76	0,21	
070106	DE EQUIPOS PARA PROCESOS DE INFORMACIÓN	1.502,19	0,00	2.455,00	903,68	1.135,08	5.995,95	0,37	
070107	DE FOTOCOPIADORAS	169,28	0,00	365,64	15,65	493,50	1.044,07	0,06	
070108	DE ELEMENTOS DE TRANSPORTE	0,00	0,00	44,74	6,50	27,52	78,76	0,00	
0702	DO INMOVILIZADO INMATERIAL	0,00	0,00	183,99	418,05	549,03	1.151,07	0,07	
070201	DE APLICACIÓNS INFORMÁTICAS	0,00	0,00	183,99	395,72	535,58	1.115,31	0,07	
070202	DE OUTRO INMOVILIZADO INMATERIAL	0,00	0,00	0,00	22,33	13,44	35,76	0,00	
<b>09</b>	<b>CUSTOS DE TRANSFERENCIAS</b>	<b>0,00</b>	<b>0,00</b>	<b>1.407,98</b>	<b>147,03</b>	<b>2.658,37</b>	<b>4.213,37</b>	<b>0,26</b>	
0901	A ALUMNOS	0,00	0,00	7,00	35,59	25,10	67,68	0,00	
0903	A OUTRAS ORGANIZACIÓNS	0,00	0,00	1.400,98	111,44	2.633,27	4.145,70	0,26	
<b>TOTAL</b>		<b>1.078.085,11</b>	<b>5.719,08</b>	<b>67.828,21</b>	<b>30.344,48</b>	<b>434.945,27</b>	<b>1.616.922,16</b>	<b>100,00</b>	

## ■ Actividades de investigación

Detalle por elemento de custo		Procedencia dos custos da actividade						
		Primarios directos	Primarios indirectos	Centro a actividade	Actividades auxiliares	Actividades directivas e administrativas	Total custo	%
<b>00</b>	<b>PENDENTE DE ASIGNACIÓN. USC</b>	<b>93,35</b>	<b>0,00</b>	<b>0,00</b>	<b>399,22</b>	<b>269.837,31</b>	<b>270.329,86</b>	<b>0,23</b>
<b>01</b>	<b>CUSTO DE PERSOAL</b>	<b>22.281.661,47</b>	<b>53.537.104,73</b>	<b>469.208,15</b>	<b>1.768.752,34</b>	<b>10.829.429,26</b>	<b>88.886.155,95</b>	<b>76,40</b>
0101	SOLDOS E SALARIOS DO PERSOAL DOCENTE INVESTIGADOR	0,00	41.513.338,51	0,00	2.561,06	1.440.650,90	42.956.550,47	36,92
010101	FUNCIONARIOS CATEDRÁTICOS DE UNIVERSIDADE	0,00	14.133.928,99	0,00	0,00	450.808,78	14.584.737,77	12,54
01010101	CATEDRÁTICO U. RETRIBUCIÓNS FIXAS	0,00	14.046.832,87	0,00	0,00	450.122,31	14.496.955,18	12,46
01010102	CATEDRÁTICO U. RETRIBUCIÓNS VARIABLES FUNCIONARIOS PROFESORES TITULARES DE UNIVERSIDADE E CATEDRÁTICOS DE ESCOLAS UNIV	0,00	87.096,12	0,00	0,00	686,47	87.782,59	0,08
010102	TITULAR U. E CATEDRÁTICO E. RETRIBUCIÓNS FIXAS	0,00	20.022.401,25	0,00	1.707,38	732.840,49	20.756.949,12	17,84
01010201	TITULAR U. E CATEDRÁTICO E. RETRIBUCIÓNS VARIABLES	0,00	19.846.984,97	0,00	1.707,38	722.363,27	20.571.055,62	17,68
01010202	FUNCIONARIOS PROFESORES TITULARES DE ESCOLAS UNIVERSITARIAS	0,00	175.416,28	0,00	0,00	10.477,22	185.893,50	0,16
010103	TITULAR ESCOLA RETRIBUCIÓNS FIXAS	0,00	296.915,37	0,00	0,00	22.207,63	319.123,00	0,27
01010301	CONTRATADOS LABORAIS PROFESORES AXUDANTE DOUTOR	0,00	296.915,37	0,00	0,00	22.207,63	319.123,00	0,27
010105	AXUDANTE DOUTOR RETRIBUCIÓNS FIXAS	0,00	450.515,33	0,00	0,00	4.936,48	455.451,81	0,39
01010501	AXUDANTE DOUTOR RETRIBUCIÓNS VARIABLES	0,00	448.897,07	0,00	0,00	4.899,19	453.796,26	0,39
01010502	CONTRATADOS LABORAIS PROFESORES COLABORADORES	0,00	1.618,26	0,00	0,00	37,30	1.655,56	0,00
010106	PROFESOR COLABORADOR RETRIBUCIÓNS FIXAS	0,00	77.398,94	0,00	0,00	2.427,68	79.826,62	0,07
01010601	CONTRATADOS LABORAIS PROFESOR CONTRATADO DOUTOR	0,00	77.398,94	0,00	0,00	2.427,68	79.826,62	0,07
010107	CONTRATADO DOUTOR RETRIBUCIÓNS FIXAS	0,00	6.087.045,43	0,00	853,69	217.783,08	6.305.682,19	5,42
01010701	CONTRATADO DOUTOR RETRIBUCIÓNS VARIABLES	0,00	6.085.963,19	0,00	853,69	217.783,08	6.304.599,95	5,42
01010702	CONTRATADOS LABORAIS PROFESOR ASOCIADO	0,00	1.082,24	0,00	0,00	0,00	1.082,24	0,00
010108	PROFESOR ASOCIADO RETRIBUCIÓNS FIXAS	0,00	0,00	0,00	0,00	1.868,07	1.868,07	0,00
01010801	PROFESORES CONTRATADOS INTERINOS DE SUBSTITUCIÓN	0,00	0,00	0,00	0,00	1.868,07	1.868,07	0,00
010112	PDI INTERINO SUBSTITUCIÓN RETRIBUCIÓNS FIXAS	0,00	445.133,20	0,00	0,00	7.778,70	452.911,90	0,39
01011201	SOLDO E SALARIOS DO PERSOAL DE ADMINISTRACIÓN E SERVIZOS	0,00	445.133,20	0,00	0,00	7.778,70	452.911,90	0,39
0102	PAS FUNCIONARIOS	0,00	0,00	0,00	1.358.877,89	7.110.927,07	8.469.804,96	7,28
010201	PAS FUNCIONARIO RETRIBUCIÓNS FIXAS	0,00	0,00	0,00	15.317,61	4.590.632,78	4.605.950,39	3,96
01020101	PAS FUNCIONARIO RETRIBUCIÓNS VARIABLES	0,00	0,00	0,00	15.317,61	4.583.949,97	4.599.267,57	3,95
01020102	PAS LABORAIS FIXOS	0,00	0,00	0,00	0,00	6.682,82	6.682,82	0,01
010202		0,00	0,00	0,00	1.095.253,86	1.987.895,42	3.083.149,29	2,65

Detalle por elemento de custo		Procedencia dos custos da actividade						Total custo	%
		Primarios directos	Primarios indirectos	Centro a actividade	Actividades auxiliares	Actividades directivas e administrativas			
01020201	PAS LABORAL FIXO RETRIBUCIÓNS FIXAS	0,00	0,00	0,00	1.095.253,86	1.981.023,22	3.076.277,09	2,64	
01020202	PAS LABORAL FIXO RETRIBUCIÓNS VARIABLES	0,00	0,00	0,00	0,00	6.872,20	6.872,20	0,01	
010203	LABORAIS EVENTUAIS	0,00	0,00	0,00	248.306,41	532.398,86	780.705,28	0,67	
01020301	PAS LABORAL EVENTUAL RETRIBUCIÓNS FIXAS	0,00	0,00	0,00	248.306,41	531.400,46	779.706,87	0,67	
01020302	PAS LABORAL EVENTUAL RETRIBUCIÓNS VARIABLES	0,00	0,00	0,00	0,00	998,41	998,41	0,00	
0103	CUSTO DOUTRO PERSOAL	19.239.307,68	7.070.649,90	138.725,55	0,00	128.602,13	26.577.285,25	22,84	
010301	PERSOAL INVESTIGADOR EN FORMACIÓN	148.063,18	4.390.698,48	91,88	0,00	8.274,76	4.547.128,31	3,91	
01030101	PROGRAMAS RRHH. PREDOUTORAIS FPU	0,00	1.626.752,31	0,00	0,00	430,66	1.627.182,97	1,40	
01030102	PROGRAMAS RRHH. PREDOUTORAIS FPI	0,00	950.784,85	0,00	0,00	181,53	950.966,38	0,82	
01030103	PROGRAMAS RRHH. PREDOUTORAIS XUNTA	0,00	1.813.161,32	0,00	0,00	1.497,06	1.814.658,38	1,56	
01030105	PERSOAL CONTRATADO DIRECTAMENTE POLA ACTIVIDADE	148.063,18	0,00	91,88	0,00	6.165,52	154.320,58	0,13	
	CONFERENCIANTES E PROFESORES DE TITULACIÓNS PROPIAS E								
010302	RETRIBUCIÓNS POR COLABORAC	1.663.988,38	0,00	109.251,58	0,00	31.127,54	1.804.367,50	1,55	
01030201	RETRIBUCIÓNS CURSOS E CONFERENCIAS PAS	1.125,00	0,00	1.371,52	0,00	3.595,71	6.092,23	0,01	
01030202	RETRIBUCIÓNS CURSOS E CONFERENCIAS PDI	26.050,50	0,00	64.127,68	0,00	7.120,08	97.298,25	0,08	
01030203	RETRIBUCIÓNS CURSOS E CONFERENCIAS PERSOAL INVESTIGADOR	4.350,00	0,00	851,65	0,00	627,81	5.829,46	0,01	
01030204	RETRIBUCIÓNS COLABORACIÓNS PAS	46.000,00	0,00	0,00	0,00	0,00	46.000,00	0,04	
01030205	RETRIBUCIÓNS COLABORACIÓNS PDI	1.225.273,94	0,00	0,00	0,00	6.677,74	1.231.951,68	1,06	
01030206	RETRIBUCIÓNS COLABORACIÓNS PERSOAL INVESTIGADOR	109.584,80	0,00	22,47	0,00	11,87	109.619,14	0,09	
	RETRIBUCIÓNS CURSOS, CONFERENCIAS E COLABORACIÓNS PERSOAL								
01030207	ALLEO	217.519,40	0,00	42.831,10	0,00	13.094,31	273.444,81	0,24	
01030208	RETRIBUCIÓNS ROYALTIES PERSOAL USC	32.935,74	0,00	47,18	0,00	0,00	32.982,92	0,03	
01030209	RETRIBUCIÓNS ROYALTIES PERSOAL ALLEO	1.149,00	0,00	0,00	0,00	0,00	1.149,00	0,00	
010303	PERSOAL CONTRATADO INVESTIGADOR	17.427.256,12	2.679.951,42	29.382,09	0,00	89.199,82	20.225.789,45	17,39	
01030301	PERSONAL CONTRATADO DIRECTAMENTE POLA ACTIVIDAD	17.427.256,12	0,00	29.382,09	0,00	22,85	17.456.661,06	15,01	
01030303	PROGRAMAS RRHH. DOUTORES. RAMÓN Y CAJAL	0,00	506.110,18	0,00	0,00	0,00	506.110,18	0,44	
01030304	PROGRAMAS RRHH. DOUTORES. JUAN DE LA CIERVA	0,00	154.359,15	0,00	0,00	0,00	154.359,15	0,13	
01030306	PROGRAMAS RRHH. DOUTORES. XUNTA	0,00	1.878.030,33	0,00	0,00	8.160,27	1.886.190,60	1,62	
	PROGRAMAS RRHH. DOUTORES. PROGRAMA ESTATAL PROMOCIÓN DO								
01030308	TALENTO	0,00	14.694,37	0,00	0,00	0,00	14.694,37	0,01	
01030309	PROGRAMAS RRHH. PERSOAL TÉCNICO DE APOIO Á I+D+I (PTA)	0,00	47.189,65	0,00	0,00	331,46	47.521,11	0,04	

Detalle por elemento de custo		Procedencia dos custos da actividade						Total custo	%
		Primarios directos	Primarios indirectos	Centro a actividade	Actividades auxiliares	Actividades directivas e administrativas			
01030310	PROGRAMAS RRHH. PROMOCIÓN EMPREGO XUVENIL I+D	0,00	63.141,49	0,00	0,00	80.685,25	143.826,74	0,12	
01030311	PROGRAMAS RRHH. PRINCIPIA	0,00	16.426,25	0,00	0,00	0,00	16.426,25	0,01	
0104	COTIZACIÓNS SOCIAIS A CARGO DO EMPREGADOR	0,00	4.689.484,87	9.746,16	401.019,91	2.043.766,55	7.144.017,49	6,14	
010401	DO PERSOAL DOCENTE E INVESTIGADOR FUNCIONARIO	0,00	519.013,96	0,00	0,00	9.121,46	528.135,42	0,45	
01040101	PDI FUNCIONARIOS CATEDRÁTICOS DE UNIVERSIDADE	0,00	76.552,84	0,00	0,00	1.058,66	77.611,50	0,07	
01040102	PDI FUNCIONARIOS PROFESORES TITULARES DE UNIVERSIDADE E CATEDRÁTICOS DE EE.UU.	0,00	442.461,12	0,00	0,00	8.062,80	450.523,92	0,39	
010402	DO PERSOAL DOCENTE E INVESTIGADOR LABORAL CONTRATADO	0,00	2.231.355,55	0,00	0,00	63.832,01	2.295.187,56	1,97	
01040202	PDI PROFESOR AXUDANTE DOUTOR	0,00	153.084,92	0,00	0,00	1.287,35	154.372,27	0,13	
01040203	PDI PROFESOR COLABORADOR	0,00	26.544,46	0,00	0,00	606,58	27.151,04	0,02	
01040204	PDI PROFESOR CONTRATADO DOUTOR	0,00	1.912.021,49	0,00	0,00	59.419,16	1.971.440,65	1,69	
01040205	PDI PROFESOR ASOCIADO	0,00	0,00	0,00	0,00	712,56	712,56	0,00	
01040208	PDI PROFESORES CONTRATADOS INTERINOS DE SUBSTITUCIÓN	0,00	139.704,68	0,00	0,00	1.806,37	141.511,05	0,12	
010403	DO PERSOAL DE ADMINISTRACIÓN E SERVIZOS	0,00	0,00	0,00	401.019,91	1.943.626,84	2.344.646,75	2,02	
01040301	PAS FUNCIONARIO	0,00	0,00	0,00	3.684,09	1.190.651,18	1.194.335,27	1,03	
01040302	PAS LABORAL	0,00	0,00	0,00	397.335,82	752.975,65	1.150.311,48	0,99	
010404	DO PERSOAL INVESTIGADOR EN FORMACIÓN	0,00	1.939.115,36	9.746,16	0,00	27.186,23	1.976.047,75	1,70	
01040401	DE CONTRATO	0,00	1.939.115,36	9.746,16	0,00	27.186,23	1.976.047,75	1,70	
0104040101	PROGRAMAS RRHH. PREDOUTORAIS FPU	0,00	406.377,17	0,00	0,00	0,00	406.377,17	0,35	
0104040102	PROGRAMAS RRHH. PREDOUTORAIS FPI	0,00	240.347,97	0,00	0,00	0,00	240.347,97	0,21	
0104040103	PROGRAMAS RRHH. PREDOUTORAIS XUNTA	0,00	459.377,86	0,00	0,00	0,00	459.377,86	0,39	
0104040105	PERSONAL CONTRATADO DIRECTAMENTE POLA ACTIVIDAD	0,00	0,00	9.746,16	0,00	450,66	10.196,81	0,01	
0104040107	PROGRAMAS RRHH. DOUTORES. RAMÓN Y CAJAL	0,00	159.236,94	0,00	0,00	0,00	159.236,94	0,14	
0104040108	PROGRAMAS RRHH. DOUTORES. JUAN DE LA CIERVA	0,00	49.935,52	0,00	0,00	0,00	49.935,52	0,04	
0104040110	PROGRAMAS RRHH. DOUTORES. XUNTA	0,00	580.742,91	0,00	0,00	2.303,48	583.046,39	0,50	
0104040112	PROGRAMAS RRHH. DOUTORES. PROGRAMA ESTATAL PROMOCIÓN DO TALENTO	0,00	4.561,08	0,00	0,00	0,00	4.561,08	0,00	
0104040113	PROGRAMAS RRHH. PERSOAL TÉCNICO DE APOIO Á I+D+I (PTA)	0,00	14.352,36	0,00	0,00	0,00	14.352,36	0,01	
0104040114	PROGRAMAS RRHH. PROMOCIÓN EMPREGO XUVENIL I+D	0,00	18.910,66	0,00	0,00	24.432,10	43.342,76	0,04	
0104040115	PROGRAMAS RRHH. PRINCIPIA	0,00	5.272,89	0,00	0,00	0,00	5.272,89	0,00	



Detalle por elemento de custo		Procedencia dos custos da actividade						Total custo	%
		Primarios directos	Primarios indirectos	Centro a actividade	Actividades auxiliares	Actividades directivas e administrativas			
0107	OUTROS CUSTOS SOCIAIS	6.049,51	0,00	190.363,35	5.791,81	37.646,30	239.850,97	0,21	
010701	ACCIÓN SOCIAL	0,00	0,00	169.557,65	5.234,31	34.022,60	208.814,56	0,18	
010702	FORMACIÓN E PERFECCIONAMENTO DO PERSOAL	6.049,51	0,00	20.805,70	557,50	3.623,70	31.036,41	0,03	
0108	INDEMNIZACIÓNS POR RAZÓN DO SERVIZO	3.036.304,28	263.631,45	106.860,01	501,68	58.185,11	3.465.482,52	2,98	
010801	DO PERSOAL DOCENTE E INVESTIGADOR FUNCIONARIO	3.036.304,28	263.631,45	103.081,23	0,00	24.016,64	3.427.033,60	2,95	
010803	DO PERSOAL DE ADMINISTRACIÓN E SERVIZOS	0,00	0,00	3.778,78	501,68	34.168,48	38.448,94	0,03	
0109	OUTRAS INDEMNIZACIÓNS	0,00	0,00	23.513,08	0,00	9.651,20	33.164,28	0,03	
010901	DO PERSOAL DOCENTE E INVESTIGADOR FUNCIONARIO	0,00	0,00	23.513,08	0,00	2.993,55	26.506,64	0,02	
010903	DO PERSOAL DE ADMINISTRACIÓN E SERVIZOS	0,00	0,00	0,00	0,00	6.657,64	6.657,64	0,01	
<b>03</b>	<b>CUSTO DE ADQUISICIÓN DE BENS E SERVIZOS</b>	<b>12.125.922,38</b>	<b>0,00</b>	<b>363.285,58</b>	<b>16.349,42</b>	<b>145.209,73</b>	<b>12.650.767,11</b>	<b>10,87</b>	
0302	CUSTO DE MATERIAIS DE REPROGRAFÍA E IMPRENTA	0,00	0,00	1.871,65	4,07	1.794,77	3.670,50	0,00	
0303	CUSTO DE MATERIAL E INSTRUMENTAL DE LABORATORIO E EXPERIMENTACIÓN	6.112.567,91	0,00	88.858,09	0,00	0,00	6.201.426,00	5,33	
030301	CUSTO GASES, REACTIVOS E OUTROS CONSUMIBLES DE LABORATORIO	4.437.363,23	0,00	0,00	0,00	0,00	4.437.363,23	3,81	
030302	CUSTO MATERIAL E INSTRUMENTAL DE LABORATORIO NON INVENTARIABLE	1.675.204,68	0,00	88.858,09	0,00	0,00	1.764.062,77	1,52	
0304	CUSTO DE MATERIAL DEPORTIVO E CULTURAL	0,00	0,00	1.109,62	0,00	0,00	1.109,62	0,00	
0305	CUSTO DE FOTOCOPIAS	108.867,29	0,00	44.793,70	413,19	16.156,15	170.230,34	0,15	
0306	CUSTO DE VESTIARIO	0,00	0,00	496,10	4.220,99	6.661,51	11.378,59	0,01	
0307	CUSTO DE PRODUTOS FARMACÉUTICOS E MATERIAL SANITARIO	0,00	0,00	538,06	4.351,62	797,10	5.686,77	0,00	
0308	CUSTO DE MATERIAL DE OFICINA ORDINARIO NON INVENTARIABLE	1.090.253,22	0,00	127.537,36	5.761,20	24.388,33	1.247.940,11	1,07	
0309	CUSTO DE MATERIAL INFORMÁTICO	0,00	0,00	15.090,79	507,34	1.698,13	17.296,25	0,01	
0310	PRENSA, REVISTAS, LIBROS E OUTRAS PUBLICACIÓNS	201.018,95	0,00	3.688,13	29,91	48.634,65	253.371,64	0,22	
0312	TRABALLOS REALIZADOS POR OUTRAS EMPRESAS	3.993.682,89	0,00	18.854,30	0,00	107,83	4.012.645,02	3,45	
0313	OUTROS CUSTOS DE ADQUISICIÓN DE BENS E SERVIZOS	619.532,12	0,00	60.447,77	1.061,11	44.971,27	726.012,26	0,62	
031304	OUTROS CUSTOS DE ADQUISICIÓN DE BENS E SERVIZOS (DIR)	619.532,12	0,00	60.447,77	1.061,11	44.971,27	726.012,26	0,62	
<b>04</b>	<b>CUSTO DE SERVIZOS EXTERIORES</b>	<b>3.202.614,93</b>	<b>0,00</b>	<b>3.318.854,97</b>	<b>675.372,57</b>	<b>1.348.225,76</b>	<b>8.545.068,22</b>	<b>7,35</b>	
0401	ARRENDAMENTOS E CANÓNS	188.578,28	0,00	47.402,24	84.268,43	28.287,46	348.536,41	0,30	
0402	REPARACIÓNS E CONSERVACIÓN	136.640,47	0,00	1.112.855,61	211.327,57	275.881,21	1.736.704,86	1,49	
040201	REPARACIÓNS E CONSERVACIÓN (M2)	0,00	0,00	780.220,33	25.526,36	166.746,24	972.492,92	0,84	

Detalle por elemento de custo		Procedencia dos custos da actividade						Total custo	%
		Primarios directos	Primarios indirectos	Centro a actividade	Actividades auxiliares	Actividades directivas e administrativas			
040204	REPARACIÓNS E CONSERVACIÓN (DIR)	136.640,47	0,00	332.635,29	185.801,21	109.134,98	764.211,94	0,66	
0403	SERVIZOS DE PROFESIONAIS INDEPENDENTES	466.158,52	0,00	199.543,54	304.187,94	133.719,27	1.103.609,26	0,95	
040304	SERVIZOS DE PROFESIONAIS INDEPENDENTES (DIR)	466.158,52	0,00	199.543,54	304.187,94	133.719,27	1.103.609,26	0,95	
0404	TRANSPORTES	0,00	0,00	2.347,15	40,77	6.164,87	8.552,79	0,01	
0405	PRIMAS DE SEGURO	0,00	0,00	48.503,45	1.452,95	29.331,81	79.288,20	0,07	
040504	PRIMAS DE SEGURO (DIR)	0,00	0,00	48.503,45	1.452,95	29.331,81	79.288,20	0,07	
0407	PUBLICIDADE E PROPAGANDA	0,00	0,00	17.477,88	398,70	56.641,32	74.517,90	0,06	
0408	RELACIÓNS PÚBLICAS	181.642,63	0,00	10.595,79	78,44	34.342,03	226.658,88	0,19	
0409	SUBMINISTRACIÓN	14.592,81	0,00	858.007,82	35.116,07	246.586,46	1.154.303,15	0,99	
040901	ENERXÍA ELÉCTRICA	0,00	0,00	586.838,43	25.242,68	169.209,13	781.290,23	0,67	
040902	AUGA	0,00	0,00	93.028,70	3.975,91	13.365,64	110.370,25	0,09	
040903	GAS	0,00	0,00	149.626,65	3.695,52	36.879,12	190.201,30	0,16	
04090301	GAS DIRECTOS A EDIFICIO	0,00	0,00	86.615,64	1.080,60	18.127,42	105.823,66	0,09	
04090302	GAS COXERACIÓN. CALOR	0,00	0,00	12.718,14	296,82	6.935,47	19.950,43	0,02	
04090303	GAS COXERACIÓN. ELECTRICIDADE	0,00	0,00	50.292,87	2.318,10	11.816,22	64.427,20	0,06	
040904	COMBUSTIBLES	14.592,81	0,00	28.514,03	2.201,96	27.132,58	72.441,38	0,06	
04090404	COMBUSTIBLES (DIR)	14.592,81	0,00	28.514,03	2.201,96	27.132,58	72.441,38	0,06	
0410	COMUNICACIÓNS	65.777,85	0,00	69.679,05	7.889,48	24.786,61	168.132,99	0,14	
041002	COMUNICACIÓNS TELEFÓNICAS	64.352,91	0,00	35.168,30	5.234,82	17.405,15	122.161,18	0,11	
041003	COMUNICACIÓNS INFORMÁTICAS	0,00	0,00	14,59	2.181,10	401,24	2.596,94	0,00	
041004	COMUNICACIÓNS POSTAIS	0,00	0,00	21.040,44	473,56	6.968,54	28.482,53	0,02	
041005	OUTRAS COMUNICACIÓNS	1.424,94	0,00	13.455,72	0,00	11,69	14.892,35	0,01	
0411	LIMPEZA E ASEO	0,00	0,00	731.819,81	24.031,05	354.274,22	1.110.125,08	0,95	
041101	LIMPEZA E ASEO. CENTROS DE INVESTIGACIÓN	0,00	0,00	365.399,70	0,00	46.394,69	411.794,40	0,35	
041102	LIMPEZA E ASEO. CENTROS DOCENTES, EXTENSIÓN E ADMINISTRATIVOS	0,00	0,00	366.420,11	24.031,05	307.879,54	698.330,69	0,60	
0412	SEGURIDADE E VIXILANCIA	0,00	0,00	138.680,72	5.800,08	55.782,95	200.263,75	0,17	
0413	CUSTOS DIVERSOS	2.149.224,37	0,00	81.941,93	781,10	102.427,54	2.334.374,93	2,01	
041304	CUSTOS DIVERSOS (DIR)	2.149.224,37	0,00	81.941,93	781,10	102.427,54	2.334.374,93	2,01	
<b>05</b>	<b>CUSTO DE TRIBUTOS</b>	<b>0,00</b>	<b>0,00</b>	<b>31.296,63</b>	<b>1.012,62</b>	<b>7.096,74</b>	<b>39.405,98</b>	<b>0,03</b>	
<b>06</b>	<b>CUSTOS FINANCEIROS</b>	<b>0,00</b>	<b>0,00</b>	<b>0,00</b>	<b>0,00</b>	<b>467.665,68</b>	<b>467.665,68</b>	<b>0,40</b>	

Detalle por elemento de custo		Procedencia dos custos da actividade						Total custo	%
		Primarios directos	Primarios indirectos	Centro a actividade	Actividades auxiliares	Actividades directivas e administrativas			
<b>07</b>	<b>AMORTIZACIÓNS (CUSTOS CALCULADOS)</b>	<b>880.153,96</b>	<b>0,00</b>	<b>3.428.810,52</b>	<b>188.815,04</b>	<b>720.526,17</b>	<b>5.218.305,68</b>	<b>4,49</b>	
0701	DO INMOVILIZADO MATERIAL	871.947,57	0,00	3.415.102,82	152.119,30	704.990,72	5.144.160,41	4,42	
070101	DE CONSTRUCIÓNS	0,00	0,00	839.379,05	39.752,70	289.421,51	1.168.553,26	1,00	
070102	DE INSTALACIÓNS TÉCNICAS	4.810,62	0,00	76.345,49	25.094,49	36.143,39	142.393,99	0,12	
070103	DE MAQUINARIA	505.147,87	0,00	2.092.509,15	1.344,13	230.191,22	2.829.192,37	2,43	
070105	DE MOBILIARIO	21.707,12	0,00	118.637,35	4.659,45	78.960,85	223.964,77	0,19	
070106	DE EQUIPOS PARA PROCESOS DE INFORMACIÓN	313.313,67	0,00	210.768,45	79.324,39	50.966,62	654.373,13	0,56	
070107	DE FOTOCOPIADORAS	22.319,77	0,00	60.295,79	1.372,91	16.124,49	100.112,96	0,09	
070108	DE ELEMENTOS DE TRANSPORTE	4.648,52	0,00	17.167,55	571,22	3.182,66	25.569,95	0,02	
0702	DO INMOVILIZADO INMATERIAL	8.206,39	0,00	13.707,70	36.695,74	15.535,44	74.145,27	0,06	
070201	DE APLICACIÓNS INFORMÁTICAS	8.206,39	0,00	13.698,57	34.735,72	15.176,46	71.817,13	0,06	
070202	DE OUTRO INMOVILIZADO INMATERIAL	0,00	0,00	9,13	1.960,02	358,98	2.328,14	0,00	
<b>09</b>	<b>CUSTOS DE TRANSFERENCIAS</b>	<b>0,00</b>	<b>0,00</b>	<b>195.421,78</b>	<b>12.906,11</b>	<b>51.659,15</b>	<b>259.987,03</b>	<b>0,22</b>	
0901	A ALUMNOS	0,00	0,00	570,85	3.123,56	683,47	4.377,89	0,00	
0903	A OUTRAS ORGANIZACIÓNS	0,00	0,00	194.850,92	9.782,54	50.975,68	255.609,14	0,22	
	<b>TOTAL</b>	<b>38.490.446,09</b>	<b>53.537.104,73</b>	<b>7.806.877,63</b>	<b>2.663.607,32</b>	<b>13.839.649,80</b>	<b>116.337.685,51</b>	<b>100,00</b>	

## ▪ Biblioteca Universitaria

Detalle por elemento de custo		Procedencia dos custos da actividade						Total custo	%
		Primarios directos	Primarios indirectos	Centro a actividade	Actividades auxiliares	Actividades directivas e administrativas			
<b>00</b>	<b>PENDENTE DE ASIGNACIÓN. USC</b>	<b>0,00</b>	<b>0,00</b>	<b>0,00</b>	<b>57,20</b>	<b>32.034,26</b>	<b>32.091,46</b>	<b>0,23</b>	
<b>01</b>	<b>CUSTO DE PERSOAL</b>	<b>0,00</b>	<b>6.210.092,30</b>	<b>28.217,68</b>	<b>253.381,55</b>	<b>1.504.718,42</b>	<b>7.996.409,95</b>	<b>57,01</b>	
0101	SOLDOS E SALARIOS DO PERSOAL DOCENTE INVESTIGADOR	0,00	0,00	0,00	366,88	75.634,23	76.001,12	0,54	
010101	FUNCIONARIOS CATEDRÁTICOS DE UNIVERSIDADE	0,00	0,00	0,00	0,00	16.823,93	16.823,93	0,12	
01010101	CATEDRÁTICO U. RETRIBUCIÓNS FIXAS	0,00	0,00	0,00	0,00	16.763,54	16.763,54	0,12	
01010102	CATEDRÁTICO U. RETRIBUCIÓNS VARIABLES	0,00	0,00	0,00	0,00	60,39	60,39	0,00	
010102	FUNCIONARIOS PROFESORES TITULARES DE UNIVERSIDADE E CATEDRÁTICOS DE ESCOLAS UNIV	0,00	0,00	0,00	244,57	43.052,38	43.296,97	0,31	
01010201	TITULAR U. E CATEDRÁTICO E. RETRIBUCIÓNS FIXAS	0,00	0,00	0,00	244,57	42.762,13	43.006,71	0,31	
01010202	TITULAR U. E CATEDRÁTICO E. RETRIBUCIÓNS VARIABLES	0,00	0,00	0,00	0,00	290,24	290,24	0,00	
010103	FUNCIONARIOS PROFESORES TITULARES DE ESCOLAS UNIVERSITARIAS	0,00	0,00	0,00	0,00	1.951,43	1.951,43	0,01	
01010301	TITULAR ESCOLA RETRIBUCIÓNS FIXAS	0,00	0,00	0,00	0,00	1.951,43	1.951,43	0,01	
010105	CONTRATADOS LABORAIS PROFESORES AXUDANTE DOUTOR	0,00	0,00	0,00	0,00	1.491,47	1.491,47	0,01	
01010501	AXUDANTE DOUTOR RETRIBUCIÓNS FIXAS	0,00	0,00	0,00	0,00	1.480,78	1.480,78	0,01	
01010502	AXUDANTE DOUTOR RETRIBUCIÓNS VARIABLES	0,00	0,00	0,00	0,00	10,68	10,68	0,00	
010107	CONTRATADOS LABORAIS PROFESOR CONTRATADO DOUTOR	0,00	0,00	0,00	122,29	11.551,70	11.673,99	0,08	
01010701	CONTRATADO DOUTOR RETRIBUCIÓNS FIXAS	0,00	0,00	0,00	122,29	11.551,70	11.673,99	0,08	
010108	CONTRATADOS LABORAIS PROFESOR ASOCIADO	0,00	0,00	0,00	0,00	221,78	221,78	0,00	
01010801	PROFESOR ASOCIADO RETRIBUCIÓNS FIXAS	0,00	0,00	0,00	0,00	221,78	221,78	0,00	
010112	PROFESORES CONTRATADOS INTERINOS DE SUBSTITUCIÓN	0,00	0,00	0,00	0,00	541,54	541,54	0,00	
01011201	PDI INTERINO SUBSTITUCIÓN RETRIBUCIÓNS FIXAS	0,00	0,00	0,00	0,00	541,54	541,54	0,00	
0102	SOLDO E SALARIOS DO PERSOAL DE ADMINISTRACIÓN E SERVIZOS	0,00	4.956.319,09	0,00	194.665,24	1.112.944,57	6.263.928,90	44,66	
010201	PAS FUNCIONARIOS	0,00	4.802.863,67	0,00	2.194,32	697.405,93	5.502.463,92	39,23	
01020101	PAS FUNCIONARIO RETRIBUCIÓNS FIXAS	0,00	4.802.863,67	0,00	2.194,32	697.102,78	5.502.160,77	39,23	
01020102	PAS FUNCIONARIO RETRIBUCIÓNS VARIABLES	0,00	0,00	0,00	0,00	303,16	303,16	0,00	
010202	PAS LABORAIS FIXOS	0,00	106.501,35	0,00	156.899,94	351.082,94	614.484,24	4,38	
01020201	PAS LABORAL FIXO RETRIBUCIÓNS FIXAS	0,00	106.501,35	0,00	156.899,94	350.832,82	614.234,13	4,38	
01020202	PAS LABORAL FIXO RETRIBUCIÓNS VARIABLES	0,00	0,00	0,00	0,00	250,10	250,10	0,00	

Detalle por elemento de custo		Procedencia dos custos da actividade						Total custo	%
		Primarios directos	Primarios indirectos	Centro a actividade	Actividades auxiliares	Actividades directivas e administrativas			
010203	LABORAIS EVENTUAIS	0,00	46.954,07	0,00	35.571,00	64.455,70	146.980,76	1,05	
01020301	PAS LABORAL EVENTUAL RETRIBUCIÓN FIXAS	0,00	46.954,07	0,00	35.571,00	64.395,45	146.920,53	1,05	
01020302	PAS LABORAL EVENTUAL RETRIBUCIÓN VARIABLES	0,00	0,00	0,00	0,00	60,26	60,26	0,00	
0103	CUSTO DOUTRO PERSOAL	0,00	0,00	1.284,22	0,00	1.235,91	2.520,13	0,02	
010301	PERSOAL INVESTIGADOR EN FORMACIÓN	0,00	0,00	0,00	0,00	40,37	40,37	0,00	
01030105	PERSOAL CONTRATADO DIRECTAMENTE POLA ACTIVIDADE CONFERENCIANTES E PROFESORES DE TITULACIÓNS PROPIAS E	0,00	0,00	0,00	0,00	40,37	40,37	0,00	
010302	RETRIBUCIÓN POR COLABORAC	0,00	0,00	1.284,22	0,00	1.195,53	2.479,75	0,02	
01030201	RETRIBUCIÓN CURSOS E CONFERENCIAS PAS	0,00	0,00	0,00	0,00	344,53	344,53	0,00	
01030202	RETRIBUCIÓN CURSOS E CONFERENCIAS PDI	0,00	0,00	116,39	0,00	230,77	347,16	0,00	
01030203	RETRIBUCIÓN CURSOS E CONFERENCIAS PERSOAL INVESTIGADOR	0,00	0,00	8,08	0,00	30,50	38,58	0,00	
01030205	RETRIBUCIÓN COLABORACIÓN PDI	0,00	0,00	0,00	0,00	177,86	177,86	0,00	
01030206	RETRIBUCIÓN COLABORACIÓN PERSOAL INVESTIGADOR RETRIBUCIÓN CURSOS, CONFERENCIAS E COLABORACIÓN PERSOAL	0,00	0,00	30,58	0,00	3,22	33,80	0,00	
01030207	ALLEO	0,00	0,00	1.129,17	0,00	408,63	1.537,81	0,01	
0104	COTIZACIÓN SOCIAIS A CARGO DO EMPREGADOR	0,00	1.253.773,21	0,00	57.447,88	300.160,59	1.611.381,67	11,49	
010401	DO PERSOAL DOCENTE E INVESTIGADOR FUNCIONARIO	0,00	0,00	0,00	0,00	651,31	651,31	0,00	
01040101	PDI FUNCIONARIOS CATEDRÁTICOS DE UNIVERSIDADE PDI FUNCIONARIOS PROFESORES TITULARES DE UNIVERSIDADE E	0,00	0,00	0,00	0,00	97,36	97,36	0,00	
01040102	CATEDRÁTICOS DE EE.UU.	0,00	0,00	0,00	0,00	553,94	553,94	0,00	
010402	DO PERSOAL DOCENTE E INVESTIGADOR LABORAL CONTRATADO	0,00	0,00	0,00	0,00	3.815,01	3.815,01	0,03	
01040202	PDI PROFESOR AXUDANTE DOUTOR	0,00	0,00	0,00	0,00	347,37	347,37	0,00	
01040204	PDI PROFESOR CONTRATADO DOUTOR	0,00	0,00	0,00	0,00	3.254,23	3.254,23	0,02	
01040205	PDI PROFESOR ASOCIADO	0,00	0,00	0,00	0,00	84,61	84,61	0,00	
01040208	PDI PROFESORES CONTRATADOS INTERINOS DE SUBSTITUCIÓN	0,00	0,00	0,00	0,00	128,81	128,81	0,00	
010403	DO PERSOAL DE ADMINISTRACIÓN E SERVIZOS	0,00	1.253.773,21	0,00	57.447,88	295.694,24	1.606.915,30	11,46	
01040301	PAS FUNCIONARIO	0,00	1.208.342,32	0,00	527,77	171.804,35	1.380.674,42	9,84	
01040302	PAS LABORAL	0,00	45.430,89	0,00	56.920,11	123.889,89	226.240,91	1,61	
0107	OUTROS CUSTOS SOCIAIS	0,00	0,00	25.272,95	829,67	5.277,37	31.380,02	0,22	
010701	ACCIÓN SOCIAL	0,00	0,00	22.840,26	749,85	4.769,38	28.359,48	0,20	

Detalle por elemento de custo		Procedencia dos custos da actividade						Total custo	%
		Primarios directos	Primarios indirectos	Centro a actividade	Actividades auxiliares	Actividades directivas e administrativas			
010702	FORMACIÓN E PERFECCIONAMENTO DO PERSOAL	0,00	0,00	2.432,68	79,86	508,00	3.020,58	0,02	
0108	INDEMNIZACIÓNS POR RAZÓN DO SERVIZO	0,00	0,00	1.660,51	71,85	8.319,92	10.052,30	0,07	
010801	DO PERSOAL DOCENTE E INVESTIGADOR FUNCIONARIO	0,00	0,00	1.218,73	0,00	1.429,12	2.647,85	0,02	
010803	DO PERSOAL DE ADMINISTRACIÓN E SERVIZOS	0,00	0,00	441,78	71,85	6.890,82	7.404,46	0,05	
0109	OUTRAS INDEMNIZACIÓNS	0,00	0,00	0,00	0,00	1.145,85	1.145,85	0,01	
010901	DO PERSOAL DOCENTE E INVESTIGADOR FUNCIONARIO	0,00	0,00	0,00	0,00	355,43	355,43	0,00	
010903	DO PERSOAL DE ADMINISTRACIÓN E SERVIZOS	0,00	0,00	0,00	0,00	790,46	790,46	0,01	
<b>03</b>	<b>CUSTO DE ADQUISICIÓN DE BENS E SERVIZOS</b>	<b>825.707,08</b>	<b>0,00</b>	<b>73.836,06</b>	<b>2.342,14</b>	<b>15.405,94</b>	<b>917.291,21</b>	<b>6,54</b>	
0302	CUSTO DE MATERIAIS DE REPROGRAFÍA E IMPRENTA	4.725,93	0,00	487,11	0,58	80,02	5.293,63	0,04	
0305	CUSTO DE FOTOCOPIAS	0,00	0,00	25.837,94	59,19	6.205,76	32.102,92	0,23	
0306	CUSTO DE VESTIARIO	0,00	0,00	0,00	604,66	415,18	1.019,84	0,01	
0307	CUSTO DE PRODUTOS FARMACÉUTICOS E MATERIAL SANITARIO	0,00	0,00	0,00	623,41	126,03	749,43	0,01	
0308	CUSTO DE MATERIAL DE OFICINA ORDINARIO NON INVENTARIABLE	0,00	0,00	12.428,83	825,31	2.369,97	15.624,11	0,11	
0309	CUSTO DE MATERIAL INFORMÁTICO	0,00	0,00	2.003,02	72,70	343,49	2.419,17	0,02	
0310	PRENSA, REVISTAS, LIBROS E OUTRAS PUBLICACIÓNS	820.981,15	0,00	5.539,30	4,29	215,68	826.740,41	5,89	
0313	OUTROS CUSTOS DE ADQUISICIÓN DE BENS E SERVIZOS	0,00	0,00	27.539,87	152,01	5.649,77	33.341,65	0,24	
031304	OUTROS CUSTOS DE ADQUISICIÓN DE BENS E SERVIZOS (DIR)	0,00	0,00	27.539,87	152,01	5.649,77	33.341,65	0,24	
<b>04</b>	<b>CUSTO DE SERVIZOS EXTERIORES</b>	<b>68.624,43</b>	<b>0,00</b>	<b>3.632.234,77</b>	<b>96.750,09</b>	<b>183.697,37</b>	<b>3.981.306,67</b>	<b>28,39</b>	
0401	ARRENDAMENTOS E CANÓNS	0,00	0,00	17.582,52	12.071,82	7.192,31	36.846,64	0,26	
0402	REPARACIÓNS E CONSERVACIÓN	68.624,43	0,00	291.188,83	30.273,65	35.858,51	425.945,36	3,04	
040201	REPARACIÓNS E CONSERVACIÓN (M2)	0,00	0,00	110.910,02	3.656,77	17.756,83	132.323,59	0,94	
040204	REPARACIÓNS E CONSERVACIÓN (DIR)	68.624,43	0,00	180.278,81	26.616,84	18.101,68	293.621,76	2,09	
0403	SERVIZOS DE PROFESIONAIS INDEPENDENTES	0,00	0,00	1.900.238,24	43.576,27	15.890,80	1.959.705,30	13,97	
040304	SERVIZOS DE PROFESIONAIS INDEPENDENTES (DIR)	0,00	0,00	1.900.238,24	43.576,27	15.890,80	1.959.705,30	13,97	
0404	TRANSPORTES	0,00	0,00	2.013,56	5,86	515,08	2.534,47	0,02	
0405	PRIMAS DE SEGURO	0,00	0,00	6.885,87	208,14	1.465,79	8.559,79	0,06	
040504	PRIMAS DE SEGURO (DIR)	0,00	0,00	6.885,87	208,14	1.465,79	8.559,79	0,06	
0407	PUBLICIDADE E PROPAGANDA	0,00	0,00	1.793,81	57,12	6.743,76	8.594,70	0,06	
0408	RELACIÓNS PÚBLICAS	0,00	0,00	482,62	11,24	3.120,42	3.614,27	0,03	
0409	SUBMINISTRACIÓN	0,00	0,00	397.908,17	5.030,53	31.981,34	434.920,03	3,10	

Detalle por elemento de custo		Procedencia dos custos da actividade						Total custo	%
		Primarios directos	Primarios indirectos	Centro a actividade	Actividades auxiliares	Actividades directivas e administrativas			
040901	ENERXÍA ELÉCTRICA	0,00	0,00	228.610,66	3.616,12	20.818,75	253.045,54	1,80	
040902	AUGA	0,00	0,00	50.075,75	569,57	3.238,53	53.883,86	0,38	
040903	GAS	0,00	0,00	51.832,18	529,40	2.596,13	54.957,73	0,39	
04090301	GAS DIRECTOS A EDIFICIO	0,00	0,00	13.204,83	154,81	655,75	14.015,38	0,10	
04090302	GAS COXERACIÓN. CALOR	0,00	0,00	16.666,26	42,53	387,43	17.096,21	0,12	
04090303	GAS COXERACIÓN. ELECTRICIDADE	0,00	0,00	21.961,09	332,07	1.552,95	23.846,12	0,17	
040904	COMBUSTIBLES	0,00	0,00	67.389,59	315,45	5.327,88	73.032,92	0,52	
04090404	COMBUSTIBLES (DIR)	0,00	0,00	67.389,59	315,45	5.327,88	73.032,92	0,52	
0410	COMUNICACIÓNS	0,00	0,00	14.208,72	1.130,21	3.813,93	19.152,88	0,14	
041002	COMUNICACIÓNS TELEFÓNICAS	0,00	0,00	3.763,97	749,90	1.212,14	5.725,99	0,04	
041003	COMUNICACIÓNS INFORMÁTICAS	0,00	0,00	5,55	312,47	63,88	381,88	0,00	
041004	COMUNICACIÓNS POSTAIS	0,00	0,00	10.439,21	67,84	2.537,90	13.044,94	0,09	
0411	LIMPEZA E ASEO	0,00	0,00	825.111,00	3.442,56	59.777,43	888.330,97	6,33	
041101	LIMPEZA E ASEO. CENTROS DE INVESTIGACIÓN	0,00	0,00	0,00	0,00	2.138,01	2.138,01	0,02	
041102	LIMPEZA E ASEO. CENTROS DOCENTES, EXTENSIÓN E ADMINISTRATIVOS	0,00	0,00	825.111,00	3.442,56	57.639,44	886.193,00	6,32	
0412	SEGURIDADE E VIXILANCIA	0,00	0,00	148.490,18	830,88	10.234,50	159.555,57	1,14	
0413	CUSTOS DIVERSOS	0,00	0,00	26.331,23	111,89	7.103,51	33.546,62	0,24	
041304	CUSTOS DIVERSOS (DIR)	0,00	0,00	26.331,23	111,89	7.103,51	33.546,62	0,24	
<b>05</b>	<b>CUSTO DE TRIBUTOS</b>	<b>0,00</b>	<b>0,00</b>	<b>7.977,87</b>	<b>145,07</b>	<b>1.065,54</b>	<b>9.188,44</b>	<b>0,07</b>	
<b>06</b>	<b>CUSTOS FINANCEIROS</b>	<b>0,00</b>	<b>0,00</b>	<b>0,00</b>	<b>0,00</b>	<b>55.524,25</b>	<b>55.524,25</b>	<b>0,40</b>	
<b>07</b>	<b>AMORTIZACIÓNS (CUSTOS CALCULADOS)</b>	<b>0,00</b>	<b>0,00</b>	<b>815.395,51</b>	<b>27.048,59</b>	<b>60.937,13</b>	<b>903.381,21</b>	<b>6,44</b>	
0701	DO INMOVILIZADO MATERIAL	0,00	0,00	812.354,36	21.791,77	58.923,96	893.070,06	6,37	
070101	DE CONSTRUCIÓNS	0,00	0,00	558.003,44	5.694,77	43.348,23	607.046,35	4,33	
070102	DE INSTALACIÓNS TÉCNICAS	0,00	0,00	20.675,82	3.594,89	3.763,78	28.034,47	0,20	
070103	DE MAQUINARIA	0,00	0,00	99.359,07	192,56	3.583,53	103.135,14	0,74	
070105	DE MOBILIARIO	0,00	0,00	68.255,46	667,47	2.663,66	71.586,64	0,51	
070106	DE EQUIPOS PARA PROCESOS DE INFORMACIÓN	0,00	0,00	48.721,39	11.363,59	4.182,22	64.267,18	0,46	
070107	DE FOTOCOPIADORAS	0,00	0,00	16.672,61	196,67	1.172,62	18.041,89	0,13	
070108	DE ELEMENTOS DE TRANSPORTE	0,00	0,00	666,57	81,82	209,96	958,36	0,01	
0702	DO INMOVILIZADO INMATERIAL	0,00	0,00	3.041,17	5.256,85	2.013,19	10.311,11	0,07	

Detalle por elemento de custo		Procedencia dos custos da actividade						Total custo	%
		Primarios directos	Primarios indirectos	Centro a actividade	Actividades auxiliares	Actividades directivas e administrativas			
070201	DE APLICACIÓNS INFORMÁTICAS	0,00	0,00	3.041,17	4.976,03	1.956,39	9.973,57	0,07	
070202	DE OUTRO INMOVILIZADO INMATERIAL	0,00	0,00	0,00	280,78	56,78	337,55	0,00	
<b>09</b>	<b>CUSTOS DE TRANSFERENCIAS</b>	<b>0,00</b>	<b>0,00</b>	<b>125.558,41</b>	<b>1.848,85</b>	<b>3.368,80</b>	<b>130.776,05</b>	<b>0,93</b>	
0901	A ALUMNOS	0,00	0,00	76,90	447,48	106,03	630,39	0,00	
0903	A OUTRAS ORGANIZACIÓNS	0,00	0,00	125.481,51	1.401,40	3.262,74	130.145,65	0,93	
<b>TOTAL</b>		<b>894.331,51</b>	<b>6.210.092,30</b>	<b>4.683.220,30</b>	<b>381.573,49</b>	<b>1.856.751,71</b>	<b>14.025.969,24</b>	<b>100,00</b>	



## ▪ Archivo Histórico

Detalle por elemento de custo		Procedencia dos custos da actividade						Total custo	%
		Primarios directos	Primarios indirectos	Centro a actividade	Actividades auxiliares	Actividades directivas e administrativas			
<b>00</b>	<b>PENDENTE DE ASIGNACIÓN. USC</b>	<b>0,00</b>	<b>0,00</b>	<b>0,00</b>	<b>2,85</b>	<b>3.075,04</b>	<b>3.077,89</b>	<b>0,51</b>	
<b>01</b>	<b>CUSTO DE PERSOAL</b>	<b>0,00</b>	<b>316.409,68</b>	<b>1.279,28</b>	<b>12.605,83</b>	<b>138.500,98</b>	<b>468.795,76</b>	<b>77,92</b>	
0101	SOLDOS E SALARIOS DO PERSOAL DOCENTE INVESTIGADOR	0,00	0,00	0,00	18,25	664,03	682,28	0,11	
010101	FUNCIONARIOS CATEDRÁTICOS DE UNIVERSIDADE	0,00	0,00	0,00	0,00	219,52	219,52	0,04	
01010101	CATEDRÁTICO U. RETRIBUCIÓNS FIXAS	0,00	0,00	0,00	0,00	219,52	219,52	0,04	
01010101	FUNCIONARIOS PROFESORES TITULARES DE UNIVERSIDADE E CATEDRÁTICOS DE ESCOLAS UNIV	0,00	0,00	0,00	12,17	332,72	344,89	0,06	
01010201	TITULAR U. E CATEDRÁTICO E. RETRIBUCIÓNS FIXAS	0,00	0,00	0,00	12,17	323,29	335,46	0,06	
01010202	TITULAR U. E CATEDRÁTICO E. RETRIBUCIÓNS VARIABLES	0,00	0,00	0,00	0,00	9,43	9,43	0,00	
010107	CONTRATADOS LABORAIS PROFESOR CONTRATADO DOUTOR	0,00	0,00	0,00	6,08	104,04	110,12	0,02	
01010701	CONTRATADO DOUTOR RETRIBUCIÓNS FIXAS	0,00	0,00	0,00	6,08	104,04	110,12	0,02	
010108	CONTRATADOS LABORAIS PROFESOR ASOCIADO	0,00	0,00	0,00	0,00	7,75	7,75	0,00	
01010801	PROFESOR ASOCIADO RETRIBUCIÓNS FIXAS	0,00	0,00	0,00	0,00	7,75	7,75	0,00	
0102	SOLDO E SALARIOS DO PERSOAL DE ADMINISTRACIÓN E SERVIZOS	0,00	251.400,73	0,00	9.684,67	108.899,78	369.985,18	61,50	
010201	PAS FUNCIONARIOS	0,00	218.133,62	0,00	109,17	77.349,54	295.592,33	49,13	
01020101	PAS FUNCIONARIO RETRIBUCIÓNS FIXAS	0,00	218.133,62	0,00	109,17	77.341,51	295.584,30	49,13	
01020102	PAS FUNCIONARIO RETRIBUCIÓNS VARIABLES	0,00	0,00	0,00	0,00	8,03	8,03	0,00	
010202	PAS LABORAIS FIXOS	0,00	33.267,11	0,00	7.805,83	30.377,88	71.450,82	11,88	
01020201	PAS LABORAL FIXO RETRIBUCIÓNS FIXAS	0,00	33.267,11	0,00	7.805,83	30.377,88	71.450,82	11,88	
010203	LABORAIS EVENTUAIS	0,00	0,00	0,00	1.769,67	1.172,36	2.942,03	0,49	
01020301	PAS LABORAL EVENTUAL RETRIBUCIÓNS FIXAS	0,00	0,00	0,00	1.769,67	1.172,20	2.941,87	0,49	
01020302	PAS LABORAL EVENTUAL RETRIBUCIÓNS VARIABLES	0,00	0,00	0,00	0,00	0,16	0,16	0,00	
0103	CUSTO DOUTRO PERSOAL	0,00	0,00	0,00	0,00	35,06	35,06	0,01	
010301	PERSOAL INVESTIGADOR EN FORMACIÓN	0,00	0,00	0,00	0,00	1,41	1,41	0,00	
01030105	PERSOAL CONTRATADO DIRECTAMENTE POLA ACTIVIDADE CONFERENCIANTES E PROFESORES DE TITULACIÓNS PROPIAS E	0,00	0,00	0,00	0,00	1,41	1,41	0,00	
010302	RETRIBUCIÓNS POR COLABORAC	0,00	0,00	0,00	0,00	33,65	33,65	0,01	
01030201	RETRIBUCIÓNS CURSOS E CONFERENCIAS PAS	0,00	0,00	0,00	0,00	8,21	8,21	0,00	
01030202	RETRIBUCIÓNS CURSOS E CONFERENCIAS PDI	0,00	0,00	0,00	0,00	7,68	7,68	0,00	

Detalle por elemento de custo		Procedencia dos custos da actividade						Total custo	%
		Primarios directos	Primarios indirectos	Centro a actividade	Actividades auxiliares	Actividades directivas e administrativas			
01030203	RETRIBUCIÓN CURSOS E CONFERENCIAS PERSOAL INVESTIGADOR	0,00	0,00	0,00	0,00	1,04	1,04	0,00	
01030205	RETRIBUCIÓN COLABORACIÓN PDI	0,00	0,00	0,00	0,00	6,22	6,22	0,00	
01030206	RETRIBUCIÓN COLABORACIÓN PERSOAL INVESTIGADOR RETRIBUCIÓN CURSOS, CONFERENCIAS E COLABORACIÓN PERSOAL	0,00	0,00	0,00	0,00	0,01	0,01	0,00	
01030207	ALLEO	0,00	0,00	0,00	0,00	10,50	10,50	0,00	
0104	COTIZACIÓN SOCIAIS A CARGO DO EMPREGADOR	0,00	65.008,95	0,00	2.858,05	28.209,04	96.076,05	15,97	
010402	DO PERSOAL DOCENTE E INVESTIGADOR LABORAL CONTRATADO	0,00	0,00	0,00	0,00	31,98	31,98	0,01	
01040204	PDI PROFESOR CONTRATADO DOUTOR	0,00	0,00	0,00	0,00	29,02	29,02	0,00	
01040205	PDI PROFESOR ASOCIADO	0,00	0,00	0,00	0,00	2,96	2,96	0,00	
010403	DO PERSOAL DE ADMINISTRACIÓN E SERVIZOS	0,00	65.008,95	0,00	2.858,05	28.177,06	96.044,07	15,96	
01040301	PAS FUNCIONARIO	0,00	55.175,01	0,00	26,26	18.823,83	74.025,09	12,30	
01040302	PAS LABORAL	0,00	9.833,94	0,00	2.831,80	9.353,24	22.018,97	3,66	
0107	OUTROS CUSTOS SOCIAIS	0,00	0,00	1.257,30	41,28	520,48	1.819,06	0,30	
010701	ACCIÓN SOCIAL	0,00	0,00	1.136,28	37,30	470,38	1.643,96	0,27	
010702	FORMACIÓN E PERFECCIONAMENTO DO PERSOAL	0,00	0,00	121,02	3,97	50,10	175,10	0,03	
0108	INDEMNIZACIÓN POR RAZÓN DO SERVIZO	0,00	0,00	21,98	3,58	132,52	158,08	0,03	
010801	DO PERSOAL DOCENTE E INVESTIGADOR FUNCIONARIO	0,00	0,00	0,00	0,00	45,87	45,87	0,01	
010803	DO PERSOAL DE ADMINISTRACIÓN E SERVIZOS	0,00	0,00	21,98	3,58	86,65	112,20	0,02	
0109	OUTRAS INDEMNIZACIÓN	0,00	0,00	0,00	0,00	40,06	40,06	0,01	
010901	DO PERSOAL DOCENTE E INVESTIGADOR FUNCIONARIO	0,00	0,00	0,00	0,00	12,43	12,43	0,00	
010903	DO PERSOAL DE ADMINISTRACIÓN E SERVIZOS	0,00	0,00	0,00	0,00	27,63	27,63	0,00	
<b>03</b>	<b>CUSTO DE ADQUISICIÓN DE BENS E SERVIZOS</b>	<b>0,00</b>	<b>0,00</b>	<b>6.869,94</b>	<b>116,52</b>	<b>270,77</b>	<b>7.257,23</b>	<b>1,21</b>	
0302	CUSTO DE MATERIAIS DE REPROGRAFÍA E IMPRENTA	0,00	0,00	0,89	0,03	2,75	3,66	0,00	
0303	CUSTO DE MATERIAL E INSTRUMENTAL DE LABORATORIO E EXPERIMENTACIÓN	0,00	0,00	475,27	0,00	0,00	475,27	0,08	
030302	CUSTO MATERIAL E INSTRUMENTAL DE LABORATORIO NON INVENTARIABLE	0,00	0,00	475,27	0,00	0,00	475,27	0,08	
0305	CUSTO DE FOTOCOPIAS	0,00	0,00	220,51	2,94	17,47	240,93	0,04	
0306	CUSTO DE VESTIARIO	0,00	0,00	0,00	30,08	22,11	52,19	0,01	
0307	CUSTO DE PRODUTOS FARMACÉUTICOS E MATERIAL SANITARIO	0,00	0,00	7,48	31,01	12,43	50,92	0,01	
0308	CUSTO DE MATERIAL DE OFICINA ORDINARIO NON INVENTARIABLE	0,00	0,00	4.843,86	41,06	49,12	4.934,04	0,82	

Detalle por elemento de custo		Procedencia dos custos da actividade						Total custo	%
		Primarios directos	Primarios indirectos	Centro a actividade	Actividades auxiliares	Actividades directivas e administrativas			
0309	CUSTO DE MATERIAL INFORMÁTICO	0,00	0,00	36,54	3,62	2,25	42,41	0,01	
0310	PRENSA, REVISTAS, LIBROS E OUTRAS PUBLICACIÓNS	0,00	0,00	712,71	0,21	1,75	714,68	0,12	
0313	OUTROS CUSTOS DE ADQUISICIÓN DE BENS E SERVIZOS	0,00	0,00	572,69	7,56	162,88	743,14	0,12	
031304	OUTROS CUSTOS DE ADQUISICIÓN DE BENS E SERVIZOS (DIR)	0,00	0,00	572,69	7,56	162,88	743,14	0,12	
<b>04</b>	<b>CUSTO DE SERVIZOS EXTERIORES</b>	<b>0,00</b>	<b>0,00</b>	<b>63.324,36</b>	<b>4.813,35</b>	<b>25.360,93</b>	<b>93.498,65</b>	<b>15,54</b>	
0401	ARRENDAMENTOS E CANÓNS	0,00	0,00	293,91	600,58	376,31	1.270,80	0,21	
0402	REPARACIÓNS E CONSERVACIÓN	0,00	0,00	9.829,12	1.506,12	4.037,87	15.373,11	2,56	
040201	REPARACIÓNS E CONSERVACIÓN (M2)	0,00	0,00	3.888,81	181,93	1.686,21	5.756,95	0,96	
040204	REPARACIÓNS E CONSERVACIÓN (DIR)	0,00	0,00	5.940,31	1.324,20	2.351,66	9.616,16	1,60	
0403	SERVIZOS DE PROFESIONAIS INDEPENDENTES	0,00	0,00	6.114,43	2.167,94	3.220,84	11.503,21	1,91	
040304	SERVIZOS DE PROFESIONAIS INDEPENDENTES (DIR)	0,00	0,00	6.114,43	2.167,94	3.220,84	11.503,21	1,91	
0404	TRANSPORTES	0,00	0,00	38,87	0,29	3,66	42,82	0,01	
0405	PRIMAS DE SEGURO	0,00	0,00	328,51	10,36	139,23	478,09	0,08	
040504	PRIMAS DE SEGURO (DIR)	0,00	0,00	328,51	10,36	139,23	478,09	0,08	
0407	PUBLICIDADE E PROPAGANDA	0,00	0,00	86,55	2,84	258,52	347,91	0,06	
0408	RELACIÓNS PÚBLICAS	0,00	0,00	0,00	0,56	38,28	38,84	0,01	
0409	SUBMINISTRACIÓN	0,00	0,00	16.328,85	250,27	5.983,07	22.562,19	3,75	
040901	ENERXÍA ELÉCTRICA	0,00	0,00	16.126,40	179,90	5.803,15	22.109,45	3,67	
040902	AUGA	0,00	0,00	175,61	28,34	86,77	290,71	0,05	
040903	GAS	0,00	0,00	0,00	26,34	45,86	72,20	0,01	
04090301	GAS DIRECTOS A EDIFICIO	0,00	0,00	0,00	7,70	21,86	29,57	0,00	
04090302	GAS COXERACIÓN. CALOR	0,00	0,00	0,00	2,12	6,14	8,26	0,00	
04090303	GAS COXERACIÓN. ELECTRICIDADE	0,00	0,00	0,00	16,52	17,85	34,37	0,01	
040904	COMBUSTIBLES	0,00	0,00	26,84	15,69	47,30	89,84	0,01	
04090404	COMBUSTIBLES (DIR)	0,00	0,00	26,84	15,69	47,30	89,84	0,01	
0410	COMUNICACIÓNS	0,00	0,00	420,60	56,23	182,64	659,46	0,11	
041002	COMUNICACIÓNS TELEFÓNICAS	0,00	0,00	275,71	37,31	133,84	446,86	0,07	
041003	COMUNICACIÓNS INFORMÁTICAS	0,00	0,00	0,00	15,54	6,23	21,77	0,00	
041004	COMUNICACIÓNS POSTAIS	0,00	0,00	144,89	3,38	42,57	190,83	0,03	
0411	LIMPEZA E ASEO	0,00	0,00	25.022,41	171,27	9.219,38	34.413,06	5,72	

Detalle por elemento de custo		Procedencia dos custos da actividade						Total custo	%
		Primarios directos	Primarios indirectos	Centro a actividade	Actividades auxiliares	Actividades directivas e administrativas			
041101	LIMPEZA E ASEO. CENTROS DE INVESTIGACIÓN	0,00	0,00	0,00	0,00	67,66	67,66	0,01	
041102	LIMPEZA E ASEO. CENTROS DOCENTES, EXTENSIÓN E ADMINISTRATIVOS	0,00	0,00	25.022,41	171,27	9.151,72	34.345,40	5,71	
0412	SEGURIDADE E VIXILANCIA	0,00	0,00	4.204,57	41,34	1.529,09	5.775,00	0,96	
0413	CUSTOS DIVERSOS	0,00	0,00	656,54	5,57	372,04	1.034,15	0,17	
041304	CUSTOS DIVERSOS (DIR)	0,00	0,00	656,54	5,57	372,04	1.034,15	0,17	
<b>05</b>	<b>CUSTO DE TRIBUTOS</b>	<b>0,00</b>	<b>0,00</b>	<b>305,21</b>	<b>7,22</b>	<b>120,21</b>	<b>432,64</b>	<b>0,07</b>	
<b>06</b>	<b>CUSTOS FINANCEIROS</b>	<b>0,00</b>	<b>0,00</b>	<b>0,00</b>	<b>0,00</b>	<b>1.941,20</b>	<b>1.941,20</b>	<b>0,32</b>	
<b>07</b>	<b>AMORTIZACIÓNS (CUSTOS CALCULADOS)</b>	<b>0,00</b>	<b>0,00</b>	<b>17.609,87</b>	<b>1.345,68</b>	<b>6.583,68</b>	<b>25.539,22</b>	<b>4,25</b>	
0701	DO INMOVILIZADO MATERIAL	0,00	0,00	17.586,53	1.084,15	6.440,61	25.111,29	4,17	
070101	DE CONSTRUCIÓNS	0,00	0,00	14.863,18	283,32	5.598,70	20.745,20	3,45	
070102	DE INSTALACIÓNS TÉCNICAS	0,00	0,00	313,56	178,85	253,27	745,68	0,12	
070103	DE MAQUINARIA	0,00	0,00	304,80	9,58	106,99	421,37	0,07	
070105	DE MOBILIARIO	0,00	0,00	813,19	33,21	161,29	1.007,69	0,17	
070106	DE EQUIPOS PARA PROCESOS DE INFORMACIÓN	0,00	0,00	1.102,96	565,34	274,15	1.942,45	0,32	
070107	DE FOTOCOPIADORAS	0,00	0,00	20,94	9,78	36,55	67,27	0,01	
070108	DE ELEMENTOS DE TRANSPORTE	0,00	0,00	167,90	4,07	9,67	181,64	0,03	
0702	DO INMOVILIZADO INMATERIAL	0,00	0,00	23,34	261,53	143,06	427,93	0,07	
070201	DE APLICACIÓNS INFORMÁTICAS	0,00	0,00	23,34	247,56	137,47	408,36	0,07	
070202	DE OUTRO INMOVILIZADO INMATERIAL	0,00	0,00	0,00	13,97	5,60	19,57	0,00	
<b>09</b>	<b>CUSTOS DE TRANSFERENCIAS</b>	<b>0,00</b>	<b>0,00</b>	<b>669,85</b>	<b>91,98</b>	<b>314,88</b>	<b>1.076,72</b>	<b>0,18</b>	
0901	A ALUMNOS	0,00	0,00	3,82	22,26	10,46	36,54	0,01	
0903	A OUTRAS ORGANIZACIÓNS	0,00	0,00	666,03	69,72	304,42	1.040,18	0,17	
	<b>TOTAL</b>	<b>0,00</b>	<b>316.409,68</b>	<b>90.058,51</b>	<b>18.983,43</b>	<b>176.167,69</b>	<b>601.619,31</b>	<b>100,00</b>	

▪ **Centro de Linguas Modernas**

Detalle por elemento de custo		Procedencia dos custos da actividade						Total custo	%
		Primarios directos	Primarios indirectos	Centro a actividade	Actividades auxiliares	Actividades directivas e administrativas			
<b>00</b>	<b>PENDENTE DE ASIGNACIÓN. USC</b>	<b>0,00</b>	<b>0,00</b>	<b>0,00</b>	<b>5,72</b>	<b>2.821,06</b>	<b>2.826,81</b>	<b>0,21</b>	
<b>01</b>	<b>CUSTO DE PERSOAL</b>	<b>5.171,83</b>	<b>903.803,34</b>	<b>47.611,64</b>	<b>25.464,04</b>	<b>217.653,83</b>	<b>1.199.704,68</b>	<b>88,71</b>	
0101	SOLDOS E SALARIOS DO PERSOAL DOCENTE INVESTIGADOR	0,00	0,00	0,00	36,84	1.664,43	1.701,27	0,13	
010101	FUNCIONARIOS CATEDRÁTICOS DE UNIVERSIDADE	0,00	0,00	0,00	0,00	552,83	552,83	0,04	
01010101	CATEDRÁTICO U. RETRIBUCIÓNS FIXAS	0,00	0,00	0,00	0,00	552,83	552,83	0,04	
01010101	FUNCIONARIOS PROFESORES TITULARES DE UNIVERSIDADE E CATEDRÁTICOS DE ESCOLAS UNIV	0,00	0,00	0,00	24,56	832,66	857,26	0,06	
01010201	TITULAR U. E CATEDRÁTICO E. RETRIBUCIÓNS FIXAS	0,00	0,00	0,00	24,56	808,93	833,49	0,06	
01010202	TITULAR U. E CATEDRÁTICO E. RETRIBUCIÓNS VARIABLES	0,00	0,00	0,00	0,00	23,70	23,70	0,00	
010107	CONTRATADOS LABORAIS PROFESOR CONTRATADO DOUTOR	0,00	0,00	0,00	12,28	259,34	271,64	0,02	
01010701	CONTRATADO DOUTOR RETRIBUCIÓNS FIXAS	0,00	0,00	0,00	12,28	259,34	271,64	0,02	
010108	CONTRATADOS LABORAIS PROFESOR ASOCIADO	0,00	0,00	0,00	0,00	19,51	19,51	0,00	
01010801	PROFESOR ASOCIADO RETRIBUCIÓNS FIXAS	0,00	0,00	0,00	0,00	19,51	19,51	0,00	
0102	SOLDO E SALARIOS DO PERSOAL DE ADMINISTRACIÓN E SERVIZOS	0,00	694.366,15	0,00	19.563,23	167.900,81	881.830,23	65,20	
010201	PAS FUNCIONARIOS	0,00	0,00	0,00	220,49	69.135,71	69.356,22	5,13	
01020101	PAS FUNCIONARIO RETRIBUCIÓNS FIXAS	0,00	0,00	0,00	220,49	69.115,49	69.336,00	5,13	
01020102	PAS FUNCIONARIO RETRIBUCIÓNS VARIABLES	0,00	0,00	0,00	0,00	20,22	20,22	0,00	
010202	PAS LABORAIS FIXOS	0,00	443.691,78	0,00	15.767,93	57.390,21	516.849,92	38,22	
01020201	PAS LABORAL FIXO RETRIBUCIÓNS FIXAS	0,00	443.691,78	0,00	15.767,93	57.390,21	516.849,92	38,22	
010203	LABORAIS EVENTUAIS	0,00	250.674,37	0,00	3.574,82	41.374,86	295.624,05	21,86	
01020301	PAS LABORAL EVENTUAL RETRIBUCIÓNS FIXAS	0,00	250.674,37	0,00	3.574,82	41.374,49	295.623,65	21,86	
01020302	PAS LABORAL EVENTUAL RETRIBUCIÓNS VARIABLES	0,00	0,00	0,00	0,00	0,37	0,37	0,00	
0103	CUSTO DOUTRO PERSOAL	4.500,00	0,00	43.456,43	0,00	88,25	48.044,71	3,55	
010301	PERSOAL INVESTIGADOR EN FORMACIÓN	0,00	0,00	0,00	0,00	3,58	3,58	0,00	
01030105	PERSOAL CONTRATADO DIRECTAMENTE POLA ACTIVIDADE CONFERENCIANTES E PROFESORES DE TITULACIÓNS PROPIAS E	0,00	0,00	0,00	0,00	3,58	3,58	0,00	
010302	RETRIBUCIÓNS POR COLABORAC	4.500,00	0,00	43.456,43	0,00	84,73	48.041,12	3,55	
01030201	RETRIBUCIÓNS CURSOS E CONFERENCIAS PAS	0,00	0,00	7.803,44	0,00	20,67	7.824,11	0,58	
01030202	RETRIBUCIÓNS CURSOS E CONFERENCIAS PDI	0,00	0,00	0,00	0,00	19,31	19,31	0,00	

Detalle por elemento de custo		Procedencia dos custos da actividade						Total custo	%
		Primarios directos	Primarios indirectos	Centro a actividade	Actividades auxiliares	Actividades directivas e administrativas			
01030203	RETRIBUCIÓN CURSOS E CONFERENCIAS PERSOAL INVESTIGADOR	1.250,00	0,00	0,00	0,00	2,63	1.252,63	0,09	
01030205	RETRIBUCIÓN COLABORACIÓN PDI	0,00	0,00	0,00	0,00	15,63	15,63	0,00	
01030206	RETRIBUCIÓN COLABORACIÓN PERSOAL INVESTIGADOR	0,00	0,00	0,00	0,00	0,00	0,00	0,00	
01030207	RETRIBUCIÓN CURSOS, CONFERENCIAS E COLABORACIÓN PERSOAL ALLEO	3.250,00	0,00	35.653,01	0,00	26,40	38.929,43	2,88	
0104	COTIZACIÓN SOCIAIS A CARGO DO EMPREGADOR	0,00	209.437,19	0,00	5.773,35	46.823,92	262.034,45	19,38	
010402	DO PERSOAL DOCENTE E INVESTIGADOR LABORAL CONTRATADO	0,00	0,00	0,00	0,00	80,51	80,51	0,01	
01040204	PDI PROFESOR CONTRATADO DOUTOR	0,00	0,00	0,00	0,00	73,04	73,04	0,01	
01040205	PDI PROFESOR ASOCIADO	0,00	0,00	0,00	0,00	7,42	7,42	0,00	
010403	DO PERSOAL DE ADMINISTRACIÓN E SERVIZOS	0,00	209.437,19	0,00	5.773,35	46.743,36	261.953,89	19,37	
01040301	PAS FUNCIONARIO	0,00	0,00	0,00	53,05	18.075,06	18.128,01	1,34	
01040302	PAS LABORAL	0,00	209.437,19	0,00	5.720,29	28.668,39	243.825,87	18,03	
0107	OUTROS CUSTOS SOCIAIS	0,00	0,00	2.539,79	83,33	752,69	3.375,86	0,25	
010701	ACCIÓN SOCIAL	0,00	0,00	2.295,33	75,34	680,21	3.050,95	0,23	
010702	FORMACIÓN E PERFECCIONAMENTO DO PERSOAL	0,00	0,00	244,46	8,06	72,45	324,95	0,02	
0108	INDEMNIZACIÓN POR RAZÓN DO SERVIZO	671,83	0,00	1.615,45	7,20	322,79	2.617,23	0,19	
010801	DO PERSOAL DOCENTE E INVESTIGADOR FUNCIONARIO	671,83	0,00	1.571,06	0,00	115,51	2.358,39	0,17	
010803	DO PERSOAL DE ADMINISTRACIÓN E SERVIZOS	0,00	0,00	44,38	7,20	207,24	258,82	0,02	
0109	OUTRAS INDEMNIZACIÓN	0,00	0,00	0,00	0,00	100,88	100,88	0,01	
010901	DO PERSOAL DOCENTE E INVESTIGADOR FUNCIONARIO	0,00	0,00	0,00	0,00	31,28	31,28	0,00	
010903	DO PERSOAL DE ADMINISTRACIÓN E SERVIZOS	0,00	0,00	0,00	0,00	69,56	69,56	0,01	
<b>03</b>	<b>CUSTO DE ADQUISICIÓN DE BENS E SERVIZOS</b>	<b>51.007,51</b>	<b>0,00</b>	<b>8.431,46</b>	<b>235,33</b>	<b>536,00</b>	<b>60.210,30</b>	<b>4,45</b>	
0302	CUSTO DE MATERIAIS DE REPROGRAFÍA E IMPRENTA	0,00	0,00	27,68	0,02	6,52	34,24	0,00	
0305	CUSTO DE FOTOCOPIAS	0,00	0,00	2.887,87	5,95	29,30	2.923,13	0,22	
0306	CUSTO DE VESTIARIO	0,00	0,00	0,00	60,73	42,69	103,49	0,01	
0307	CUSTO DE PRODUTOS FARMACÉUTICOS E MATERIAL SANITARIO	0,00	0,00	0,00	62,64	17,96	80,59	0,01	
0308	CUSTO DE MATERIAL DE OFICINA ORDINARIO NON INVENTARIABLE	0,00	0,00	2.134,25	82,89	93,25	2.310,44	0,17	
0309	CUSTO DE MATERIAL INFORMÁTICO	0,00	0,00	759,94	7,31	3,87	771,09	0,06	
0310	PRENSA, REVISTAS, LIBROS E OUTRAS PUBLICACIÓN	538,45	0,00	1.023,09	0,42	4,29	1.566,27	0,12	
0313	OUTROS CUSTOS DE ADQUISICIÓN DE BENS E SERVIZOS	50.469,06	0,00	1.598,65	15,27	337,99	52.420,96	3,88	

Detalle por elemento de custo		Procedencia dos custos da actividade						Total custo	%
		Primarios directos	Primarios indirectos	Centro a actividade	Actividades auxiliares	Actividades directivas e administrativas			
031304	OUTROS CUSTOS DE ADQUISICIÓN DE BENS E SERVIZOS (DIR)	50.469,06	0,00	1.598,65	15,27	337,99	52.420,96	3,88	
<b>04</b>	<b>CUSTO DE SERVIZOS EXTERIORES</b>	<b>68,26</b>	<b>0,00</b>	<b>14.703,21</b>	<b>9.723,06</b>	<b>42.578,33</b>	<b>67.072,89</b>	<b>4,96</b>	
0401	ARRENDAMENTOS E CANÓNS	0,00	0,00	593,73	1.213,17	563,29	2.370,22	0,18	
0402	REPARACIÓNS E CONSERVACIÓN	0,00	0,00	10.097,65	3.042,40	6.180,48	19.320,61	1,43	
040201	REPARACIÓNS E CONSERVACIÓN (M2)	0,00	0,00	9.912,97	367,49	2.633,58	12.914,00	0,95	
040204	REPARACIÓNS E CONSERVACIÓN (DIR)	0,00	0,00	184,67	2.674,90	3.546,96	6.406,58	0,47	
0403	SERVIZOS DE PROFESIONAIS INDEPENDENTES	0,00	0,00	2.156,36	4.379,29	2.094,72	8.630,39	0,64	
040304	SERVIZOS DE PROFESIONAIS INDEPENDENTES (DIR)	0,00	0,00	2.156,36	4.379,29	2.094,72	8.630,39	0,64	
0404	TRANSPORTES	0,00	0,00	17,87	0,56	5,29	23,71	0,00	
0405	PRIMAS DE SEGURO	0,00	0,00	625,84	20,88	206,40	853,18	0,06	
040504	PRIMAS DE SEGURO (DIR)	0,00	0,00	625,84	20,88	206,40	853,18	0,06	
0407	PUBLICIDADE E PROPAGANDA	0,00	0,00	174,84	5,72	612,65	793,18	0,06	
0408	RELACIÓNS PÚBLICAS	68,26	0,00	237,38	1,14	96,14	402,87	0,03	
0409	SUBMINISTRACIÓN	0,00	0,00	54,23	505,56	3.149,10	3.708,91	0,27	
040901	ENERXÍA ELÉCTRICA	0,00	0,00	0,00	363,38	686,85	1.050,29	0,08	
040902	AUGA	0,00	0,00	0,00	57,21	171,08	228,28	0,02	
040903	GAS	0,00	0,00	0,00	53,20	104,14	157,35	0,01	
04090301	GAS DIRECTOS A EDIFICIO	0,00	0,00	0,00	15,55	51,75	67,30	0,00	
04090302	GAS COXERACIÓN. CALOR	0,00	0,00	0,00	4,24	14,57	18,80	0,00	
04090303	GAS COXERACIÓN. ELECTRICIDADE	0,00	0,00	0,00	33,36	37,84	71,18	0,01	
040904	COMBUSTIBLES	0,00	0,00	54,23	31,64	2.186,96	2.272,91	0,17	
04090404	COMBUSTIBLES (DIR)	0,00	0,00	54,23	31,64	2.186,96	2.272,91	0,17	
0410	COMUNICACIÓNS	0,00	0,00	729,44	113,54	138,87	981,93	0,07	
041002	COMUNICACIÓNS TELEFÓNICAS	0,00	0,00	504,34	75,35	68,29	648,12	0,05	
041003	COMUNICACIÓNS INFORMÁTICAS	0,00	0,00	0,00	31,37	9,01	40,41	0,00	
041004	COMUNICACIÓNS POSTAIS	0,00	0,00	225,03	6,76	61,59	293,46	0,02	
0411	LIMPEZA E ASEO	0,00	0,00	0,00	345,94	26.559,44	26.905,42	1,99	
041101	LIMPEZA E ASEO. CENTROS DE INVESTIGACIÓN	0,00	0,00	0,00	0,00	170,41	170,41	0,01	
041102	LIMPEZA E ASEO. CENTROS DOCENTES, EXTENSIÓN E ADMINISTRATIVOS	0,00	0,00	0,00	345,94	26.389,08	26.734,97	1,98	

Detalle por elemento de custo		Procedencia dos custos da actividade						Total custo	%
		Primarios directos	Primarios indirectos	Centro a actividade	Actividades auxiliares	Actividades directivas e administrativas			
0412	SEGURIDADE E VIXILANCIA	0,00	0,00	0,00	83,49	2.333,03	2.416,52	0,18	
0413	CUSTOS DIVERSOS	0,00	0,00	15,90	11,25	638,85	666,00	0,05	
041304	CUSTOS DIVERSOS (DIR)	0,00	0,00	15,90	11,25	638,85	666,00	0,05	
<b>05</b>	<b>CUSTO DE TRIBUTOS</b>	<b>0,00</b>	<b>0,00</b>	<b>370,29</b>	<b>14,57</b>	<b>177,36</b>	<b>562,29</b>	<b>0,04</b>	
<b>06</b>	<b>CUSTOS FINANCEIROS</b>	<b>0,00</b>	<b>0,00</b>	<b>0,00</b>	<b>0,00</b>	<b>4.888,59</b>	<b>4.888,59</b>	<b>0,36</b>	
<b>07</b>	<b>AMORTIZACIÓNS (CUSTOS CALCULADOS)</b>	<b>563,79</b>	<b>0,00</b>	<b>0,00</b>	<b>2.718,31</b>	<b>11.875,83</b>	<b>15.157,93</b>	<b>1,12</b>	
0701	DO INMOVILIZADO MATERIAL	563,79	0,00	0,00	2.190,03	11.636,27	14.390,07	1,06	
070101	DE CONSTRUCIÓNS	0,00	0,00	0,00	572,30	4.272,93	4.845,19	0,36	
070102	DE INSTALACIÓNS TÉCNICAS	0,00	0,00	0,00	361,24	464,39	825,65	0,06	
070103	DE MAQUINARIA	12,09	0,00	0,00	19,32	236,22	267,61	0,02	
070105	DE MOBILIARIO	4,84	0,00	0,00	67,04	1.814,80	1.886,62	0,14	
070106	DE EQUIPOS PARA PROCESOS DE INFORMACIÓN	392,81	0,00	0,00	1.141,98	1.368,50	2.903,31	0,21	
070107	DE FOTOCOPIADORAS	154,05	0,00	0,00	19,74	3.458,85	3.632,65	0,27	
070108	DE ELEMENTOS DE TRANSPORTE	0,00	0,00	0,00	8,22	20,67	28,88	0,00	
0702	DO INMOVILIZADO INMATERIAL	0,00	0,00	0,00	528,31	239,60	767,83	0,06	
070201	DE APLICACIÓNS INFORMÁTICAS	0,00	0,00	0,00	500,08	231,43	731,57	0,05	
070202	DE OUTRO INMOVILIZADO INMATERIAL	0,00	0,00	0,00	28,22	8,09	36,32	0,00	
<b>09</b>	<b>CUSTOS DE TRANSFERENCIAS</b>	<b>0,00</b>	<b>0,00</b>	<b>1.353,12</b>	<b>185,78</b>	<b>465,64</b>	<b>2.004,49</b>	<b>0,15</b>	
0901	A ALUMNOS	0,00	0,00	7,72	44,95	15,10	67,76	0,01	
0903	A OUTRAS ORGANIZACIÓNS	0,00	0,00	1.345,38	140,82	450,48	1.936,70	0,14	
<b>TOTAL</b>		<b>56.811,39</b>	<b>903.803,34</b>	<b>72.469,72</b>	<b>38.346,81</b>	<b>280.996,64</b>	<b>1.352.427,98</b>	<b>100,00</b>	



## ▪ Área de Deportes

Detalle por elemento de custo		Procedencia dos custos da actividade						Total custo	%
		Primarios directos	Primarios indirectos	Centro a actividade	Actividades auxiliares	Actividades directivas e administrativas			
<b>00</b>	<b>PENDENTE DE ASIGNACIÓN. USC</b>	<b>0,00</b>	<b>0,00</b>	<b>0,00</b>	<b>5,54</b>	<b>5.194,92</b>	<b>5.200,42</b>	<b>0,20</b>	
<b>01</b>	<b>CUSTO DE PERSOAL</b>	<b>0,00</b>	<b>748.839,71</b>	<b>19.405,70</b>	<b>24.534,62</b>	<b>507.483,04</b>	<b>1.300.263,03</b>	<b>49,22</b>	
0101	SOLDOS E SALARIOS DO PERSOAL DOCENTE INVESTIGADOR	0,00	0,00	0,00	35,51	14.180,43	14.215,90	0,54	
010101	FUNCIONARIOS CATEDRÁTICOS DE UNIVERSIDADE	0,00	0,00	0,00	0,00	1.017,82	1.017,82	0,04	
01010101	CATEDRÁTICO U. RETRIBUCIÓNS FIXAS	0,00	0,00	0,00	0,00	1.017,82	1.017,82	0,04	
010102	FUNCIONARIOS PROFESORES TITULARES DE UNIVERSIDADE E CATEDRÁTICOS DE ESCOLAS UNIV	0,00	0,00	0,00	23,68	3.426,46	3.450,11	0,13	
01010201	TITULAR U. E CATEDRÁTICO E. RETRIBUCIÓNS FIXAS	0,00	0,00	0,00	23,68	3.382,76	3.406,37	0,13	
01010202	TITULAR U. E CATEDRÁTICO E. RETRIBUCIÓNS VARIABLES	0,00	0,00	0,00	0,00	43,74	43,74	0,00	
010105	CONTRATADOS LABORAIS PROFESORES AXUDANTE DOUTOR	0,00	0,00	0,00	0,00	2.276,19	2.276,19	0,09	
01010501	AXUDANTE DOUTOR RETRIBUCIÓNS FIXAS	0,00	0,00	0,00	0,00	2.276,19	2.276,19	0,09	
010107	CONTRATADOS LABORAIS PROFESOR CONTRATADO DOUTOR	0,00	0,00	0,00	11,81	7.423,98	7.435,84	0,28	
01010701	CONTRATADO DOUTOR RETRIBUCIÓNS FIXAS	0,00	0,00	0,00	11,81	7.423,98	7.435,84	0,28	
010108	CONTRATADOS LABORAIS PROFESOR ASOCIADO	0,00	0,00	0,00	0,00	35,94	35,94	0,00	
01010801	PROFESOR ASOCIADO RETRIBUCIÓNS FIXAS	0,00	0,00	0,00	0,00	35,94	35,94	0,00	
0102	SOLDO E SALARIOS DO PERSOAL DE ADMINISTRACIÓN E SERVIZOS	0,00	580.873,04	0,00	18.849,17	379.465,25	979.187,40	37,06	
010201	PAS FUNCIONARIOS	0,00	0,00	0,00	212,46	115.814,24	116.026,65	4,39	
01020101	PAS FUNCIONARIO RETRIBUCIÓNS FIXAS	0,00	0,00	0,00	212,46	115.776,96	115.989,44	4,39	
01020102	PAS FUNCIONARIO RETRIBUCIÓNS VARIABLES	0,00	0,00	0,00	0,00	37,27	37,27	0,00	
010202	PAS LABORAIS FIXOS	0,00	303.801,03	0,00	15.192,41	240.011,07	559.004,50	21,16	
01020201	PAS LABORAL FIXO RETRIBUCIÓNS FIXAS	0,00	303.801,03	0,00	15.192,41	240.011,07	559.004,50	21,16	
010203	LABORAIS EVENTUAIS	0,00	277.072,01	0,00	3.444,27	23.639,96	304.156,29	11,51	
01020301	PAS LABORAL EVENTUAL RETRIBUCIÓNS FIXAS	0,00	277.072,01	0,00	3.444,27	23.639,20	304.155,50	11,51	
01020302	PAS LABORAL EVENTUAL RETRIBUCIÓNS VARIABLES	0,00	0,00	0,00	0,00	0,68	0,68	0,00	
0103	CUSTO DOUTRO PERSOAL	0,00	0,00	0,00	0,00	162,56	162,56	0,01	
010301	PERSOAL INVESTIGADOR EN FORMACIÓN	0,00	0,00	0,00	0,00	6,47	6,47	0,00	
01030105	PERSOAL CONTRATADO DIRECTAMENTE POLA ACTIVIDADE	0,00	0,00	0,00	0,00	6,47	6,47	0,00	
010302	CONFERENCIANTES E PROFESORES DE TITULACIÓNS PROPIAS E RETRIBUCIÓNS POR COLABORAC	0,00	0,00	0,00	0,00	155,97	155,97	0,01	

Detalle por elemento de custo		Procedencia dos custos da actividade						
		Primarios directos	Primarios indirectos	Centro a actividade	Actividades auxiliares	Actividades directivas e administrativas	Total custo	%
01030201	RETRIBUCIÓN CURSOS E CONFERENCIAS PAS	0,00	0,00	0,00	0,00	38,05	38,05	0,00
01030202	RETRIBUCIÓN CURSOS E CONFERENCIAS PDI	0,00	0,00	0,00	0,00	35,63	35,63	0,00
01030203	RETRIBUCIÓN CURSOS E CONFERENCIAS PERSOAL INVESTIGADOR	0,00	0,00	0,00	0,00	4,81	4,81	0,00
01030205	RETRIBUCIÓN COLABORACIÓN PDI	0,00	0,00	0,00	0,00	28,83	28,83	0,00
01030206	RETRIBUCIÓN COLABORACIÓN PERSOAL INVESTIGADOR	0,00	0,00	0,00	0,00	0,03	0,03	0,00
01030207	RETRIBUCIÓN CURSOS, CONFERENCIAS E COLABORACIÓN PERSOAL ALLEO	0,00	0,00	0,00	0,00	48,64	48,64	0,00
0104	COTIZACIÓN SOCIAIS A CARGO DO EMPREGADOR	0,00	167.966,67	0,00	5.562,62	110.445,22	283.974,51	10,75
010402	DO PERSOAL DOCENTE E INVESTIGADOR LABORAL CONTRATADO	0,00	0,00	0,00	0,00	2.451,84	2.451,84	0,09
01040202	PDI PROFESOR AXUDANTE DOUTOR	0,00	0,00	0,00	0,00	440,56	440,56	0,02
01040204	PDI PROFESOR CONTRATADO DOUTOR	0,00	0,00	0,00	0,00	1.997,59	1.997,59	0,08
01040205	PDI PROFESOR ASOCIADO	0,00	0,00	0,00	0,00	13,71	13,71	0,00
010403	DO PERSOAL DE ADMINISTRACIÓN E SERVIZOS	0,00	167.966,67	0,00	5.562,62	107.993,38	281.522,70	10,66
01040301	PAS FUNCIONARIO	0,00	0,00	0,00	51,09	30.812,58	30.863,66	1,17
01040302	PAS LABORAL	0,00	167.966,67	0,00	5.511,50	77.180,83	250.658,98	9,49
0107	OUTROS CUSTOS SOCIAIS	0,00	0,00	2.447,08	80,35	1.801,48	4.328,92	0,16
010701	ACCIÓN SOCIAL	0,00	0,00	2.211,53	72,58	1.628,13	3.912,29	0,15
010702	FORMACIÓN E PERFECCIONAMENTO DO PERSOAL	0,00	0,00	235,54	7,72	173,43	416,67	0,02
0108	INDEMNIZACIÓN POR RAZÓN DO SERVIZO	0,00	0,00	16.958,63	6,93	1.242,36	18.207,98	0,69
010801	DO PERSOAL DOCENTE E INVESTIGADOR FUNCIONARIO	0,00	0,00	16.915,86	0,00	465,21	17.381,08	0,66
010803	DO PERSOAL DE ADMINISTRACIÓN E SERVIZOS	0,00	0,00	42,79	6,93	777,21	826,88	0,03
0109	OUTRAS INDEMNIZACIÓN	0,00	0,00	0,00	0,00	185,78	185,78	0,01
010901	DO PERSOAL DOCENTE E INVESTIGADOR FUNCIONARIO	0,00	0,00	0,00	0,00	57,62	57,62	0,00
010903	DO PERSOAL DE ADMINISTRACIÓN E SERVIZOS	0,00	0,00	0,00	0,00	128,11	128,11	0,00
<b>03</b>	<b>CUSTO DE ADQUISICIÓN DE BENS E SERVIZOS</b>	<b>0,00</b>	<b>0,00</b>	<b>162.191,04</b>	<b>226,79</b>	<b>3.858,16</b>	<b>166.275,99</b>	<b>6,29</b>
0302	CUSTO DE MATERIAIS DE REPROGRAFÍA E IMPRENTA	0,00	0,00	265,81	0,03	12,28	278,19	0,01
0305	CUSTO DE FOTOCOPIAS	0,00	0,00	60,80	5,69	64,89	131,47	0,00
0306	CUSTO DE VESTIARIO	0,00	0,00	719,96	58,56	527,07	1.305,57	0,05
0307	CUSTO DE PRODUTOS FARMACÉUTICOS E MATERIAL SANITARIO	0,00	0,00	0,00	60,33	43,02	103,37	0,00
0308	CUSTO DE MATERIAL DE OFICINA ORDINARIO NON INVENTARIABLE	0,00	0,00	580,22	79,91	820,46	1.480,59	0,06

Detalle por elemento de custo		Procedencia dos custos da actividade						Total custo	%
		Primarios directos	Primarios indirectos	Centro a actividade	Actividades auxiliares	Actividades directivas e administrativas			
0309	CUSTO DE MATERIAL INFORMÁTICO	0,00	0,00	1,18	7,00	8,41	16,68	0,00	
0310	PRENSA, REVISTAS, LIBROS E OUTRAS PUBLICACIÓNS	0,00	0,00	0,00	0,39	8,03	8,43	0,00	
0313	OUTROS CUSTOS DE ADQUISICIÓN DE BENS E SERVIZOS	0,00	0,00	160.563,04	14,73	2.373,98	162.951,70	6,17	
031304	OUTROS CUSTOS DE ADQUISICIÓN DE BENS E SERVIZOS (DIR)	0,00	0,00	160.563,04	14,73	2.373,98	162.951,70	6,17	
<b>04</b>	<b>CUSTO DE SERVIZOS EXTERIORES</b>	<b>0,00</b>	<b>0,00</b>	<b>505.857,65</b>	<b>9.368,18</b>	<b>123.566,61</b>	<b>638.792,43</b>	<b>24,18</b>	
0401	ARRENDAMENTOS E CANÓNS	0,00	0,00	572,04	1.168,93	1.323,44	3.064,38	0,12	
0402	REPARACIÓNS E CONSERVACIÓN	0,00	0,00	63.977,24	2.931,37	10.629,77	77.538,31	2,93	
040201	REPARACIÓNS E CONSERVACIÓN (M2)	0,00	0,00	18.215,70	354,04	6.406,07	24.975,87	0,95	
040204	REPARACIÓNS E CONSERVACIÓN (DIR)	0,00	0,00	45.761,54	2.577,26	4.223,63	52.562,52	1,99	
0403	SERVIZOS DE PROFESIONAIS INDEPENDENTES	0,00	0,00	2.077,66	4.219,44	4.892,47	11.189,53	0,42	
040304	SERVIZOS DE PROFESIONAIS INDEPENDENTES (DIR)	0,00	0,00	2.077,66	4.219,44	4.892,47	11.189,53	0,42	
0404	TRANSPORTES	0,00	0,00	17,24	0,53	12,67	30,48	0,00	
0405	PRIMAS DE SEGURO	0,00	0,00	772,45	20,16	472,36	1.265,01	0,05	
040504	PRIMAS DE SEGURO (DIR)	0,00	0,00	772,45	20,16	472,36	1.265,01	0,05	
0407	PUBLICIDADE E PROPAGANDA	0,00	0,00	168,43	5,54	1.156,52	1.330,49	0,05	
0408	RELACIÓNS PÚBLICAS	0,00	0,00	1.326,28	1,07	1.421,31	2.748,66	0,10	
0409	SUBMINISTRACIÓN	0,00	0,00	142.867,68	487,08	34.764,94	178.119,66	6,74	
040901	ENERXÍA ELÉCTRICA	0,00	0,00	84.442,92	350,14	9.944,41	94.737,42	3,59	
040902	AUGA	0,00	0,00	22.790,34	55,15	6.642,70	29.488,21	1,12	
040903	GAS	0,00	0,00	35.582,13	51,24	17.978,56	53.611,95	2,03	
04090301	GAS DIRECTOS A EDIFICIO	0,00	0,00	13.692,05	14,99	8.611,21	22.318,23	0,84	
04090302	GAS COXERACIÓN. CALOR	0,00	0,00	13.590,64	4,09	8.473,56	22.068,35	0,84	
04090303	GAS COXERACIÓN. ELECTRICIDADE	0,00	0,00	8.299,47	32,16	893,85	9.225,43	0,35	
040904	COMBUSTIBLES	0,00	0,00	52,25	30,55	199,27	282,08	0,01	
04090404	COMBUSTIBLES (DIR)	0,00	0,00	52,25	30,55	199,27	282,08	0,01	
0410	COMUNICACIÓNS	0,00	0,00	2.348,29	109,44	1.061,01	3.518,68	0,13	
041002	COMUNICACIÓNS TELEFÓNICAS	0,00	0,00	2.148,18	72,58	892,09	3.112,84	0,12	
041003	COMUNICACIÓNS INFORMÁTICAS	0,00	0,00	0,00	30,23	21,55	51,79	0,00	
041004	COMUNICACIÓNS POSTAIS	0,00	0,00	200,10	6,53	147,38	354,07	0,01	
0411	LIMPEZA E ASEO	0,00	0,00	248.693,81	333,34	64.654,14	313.681,30	11,87	

Detalle por elemento de custo		Procedencia dos custos da actividade						Total custo	%
		Primarios directos	Primarios indirectos	Centro a actividade	Actividades auxiliares	Actividades directivas e administrativas			
041101	LIMPEZA E ASEO. CENTROS DE INVESTIGACIÓN	0,00	0,00	0,00	0,00	313,74	313,74	0,01	
041102	LIMPEZA E ASEO. CENTROS DOCENTES, EXTENSIÓN E ADMINISTRATIVOS	0,00	0,00	248.693,81	333,34	64.340,41	313.367,56	11,86	
0412	SEGURIDADE E VIXILANCIA	0,00	0,00	38.125,55	80,47	2.027,53	40.233,60	1,52	
0413	CUSTOS DIVERSOS	0,00	0,00	4.910,92	10,84	1.150,43	6.072,19	0,23	
041304	CUSTOS DIVERSOS (DIR)	0,00	0,00	4.910,92	10,84	1.150,43	6.072,19	0,23	
<b>05</b>	<b>CUSTO DE TRIBUTOS</b>	<b>0,00</b>	<b>0,00</b>	<b>1.462,12</b>	<b>14,04</b>	<b>321,43</b>	<b>1.797,61</b>	<b>0,07</b>	
<b>06</b>	<b>CUSTOS FINANCEIROS</b>	<b>0,00</b>	<b>0,00</b>	<b>0,00</b>	<b>0,00</b>	<b>9.000,61</b>	<b>9.000,61</b>	<b>0,34</b>	
<b>07</b>	<b>AMORTIZACIÓNS (CUSTOS CALCULADOS)</b>	<b>0,00</b>	<b>0,00</b>	<b>76.858,04</b>	<b>2.619,08</b>	<b>18.726,10</b>	<b>98.203,28</b>	<b>3,72</b>	
0701	DO INMOVILIZADO MATERIAL	0,00	0,00	75.483,76	2.110,06	17.924,81	95.518,62	3,62	
070101	DE CONSTRUCIÓNS	0,00	0,00	42.797,13	551,40	11.749,10	55.097,59	2,09	
070102	DE INSTALACIÓNS TÉCNICAS	0,00	0,00	4.340,49	348,09	819,22	5.507,80	0,21	
070103	DE MAQUINARIA	0,00	0,00	3.161,12	18,63	394,21	3.573,99	0,14	
070105	DE MOBILIARIO	0,00	0,00	24.233,06	64,63	2.826,94	27.124,61	1,03	
070106	DE EQUIPOS PARA PROCESOS DE INFORMACIÓN	0,00	0,00	494,67	1.100,36	1.392,09	2.987,13	0,11	
070107	DE FOTOCOPIADORAS	0,00	0,00	232,89	19,03	699,97	951,86	0,04	
070108	DE ELEMENTOS DE TRANSPORTE	0,00	0,00	224,43	7,93	43,39	275,76	0,01	
0702	DO INMOVILIZADO INMATERIAL	0,00	0,00	1.374,29	509,03	801,24	2.684,59	0,10	
070201	DE APLICACIÓNS INFORMÁTICAS	0,00	0,00	1.374,29	481,81	781,85	2.638,06	0,10	
070202	DE OUTRO INMOVILIZADO INMATERIAL	0,00	0,00	0,00	27,20	19,39	46,56	0,00	
<b>09</b>	<b>CUSTOS DE TRANSFERENCIAS</b>	<b>419.790,04</b>	<b>0,00</b>	<b>1.303,75</b>	<b>179,10</b>	<b>1.101,10</b>	<b>422.373,91</b>	<b>15,99</b>	
0901	A ALUMNOS	0,00	0,00	7,41	43,34	36,19	87,00	0,00	
0903	A OUTRAS ORGANIZACIÓNS	419.790,04	0,00	1.296,30	135,71	1.064,90	422.286,95	15,98	
	<b>TOTAL</b>	<b>419.790,04</b>	<b>748.839,71</b>	<b>767.078,30</b>	<b>36.947,35</b>	<b>669.251,97</b>	<b>2.641.907,28</b>	<b>100,00</b>	

## ▪ Área de Cultura

Detalle por elemento de custo		Procedencia dos custos da actividade						Total custo	%
		Primarios directos	Primarios indirectos	Centro a actividade	Actividades auxiliares	Actividades directivas e administrativas			
<b>00</b>	<b>PENDENTE DE ASIGNACIÓN. USC</b>	<b>0,00</b>	<b>0,00</b>	<b>0,00</b>	<b>3,86</b>	<b>2.349,11</b>	<b>2.352,98</b>	<b>0,25</b>	
<b>01</b>	<b>CUSTO DE PERSOAL</b>	<b>0,00</b>	<b>420.907,82</b>	<b>51.688,96</b>	<b>17.093,19</b>	<b>45.624,20</b>	<b>535.314,19</b>	<b>55,97</b>	
0101	SOLDOS E SALARIOS DO PERSOAL DOCENTE INVESTIGADOR	0,00	7.676,79	0,00	24,75	7.239,13	14.940,67	1,56	
010101	FUNCIONARIOS CATEDRÁTICOS DE UNIVERSIDADE	0,00	0,00	0,00	0,00	460,55	460,55	0,05	
01010101	CATEDRÁTICO U. RETRIBUCIÓNS FIXAS	0,00	0,00	0,00	0,00	460,55	460,55	0,05	
010102	FUNCIONARIOS PROFESORES TITULARES DE UNIVERSIDADE E CATEDRÁTICOS DE ESCOLAS UNIV	0,00	0,00	0,00	16,50	2.376,32	2.392,82	0,25	
01010201	TITULAR U. E CATEDRÁTICO E. RETRIBUCIÓNS FIXAS	0,00	0,00	0,00	16,50	2.356,53	2.373,03	0,25	
01010202	TITULAR U. E CATEDRÁTICO E. RETRIBUCIÓNS VARIABLES	0,00	0,00	0,00	0,00	19,79	19,79	0,00	
010105	CONTRATADOS LABORAIS PROFESORES AXUDANTE DOUTOR	0,00	0,00	0,00	0,00	1.029,92	1.029,92	0,11	
01010501	AXUDANTE DOUTOR RETRIBUCIÓNS FIXAS	0,00	0,00	0,00	0,00	1.029,92	1.029,92	0,11	
010107	CONTRATADOS LABORAIS PROFESOR CONTRATADO DOUTOR	0,00	0,00	0,00	8,25	3.356,08	3.364,32	0,35	
01010701	CONTRATADO DOUTOR RETRIBUCIÓNS FIXAS	0,00	0,00	0,00	8,25	3.356,08	3.364,32	0,35	
010108	CONTRATADOS LABORAIS PROFESOR ASOCIADO	0,00	7.676,79	0,00	0,00	16,27	7.693,06	0,80	
01010801	PROFESOR ASOCIADO RETRIBUCIÓNS FIXAS	0,00	7.676,79	0,00	0,00	16,27	7.693,06	0,80	
0102	SOLDO E SALARIOS DO PERSOAL DE ADMINISTRACIÓN E SERVIZOS	0,00	315.747,29	0,00	13.132,17	28.881,65	357.761,11	37,41	
010201	PAS FUNCIONARIOS	0,00	127.565,13	0,00	148,03	22.270,83	149.983,98	15,68	
01020101	PAS FUNCIONARIO RETRIBUCIÓNS FIXAS	0,00	127.565,13	0,00	148,03	22.253,98	149.967,13	15,68	
01020102	PAS FUNCIONARIO RETRIBUCIÓNS VARIABLES	0,00	0,00	0,00	0,00	16,85	16,85	0,00	
010202	PAS LABORAIS FIXOS	0,00	163.310,37	0,00	10.584,52	4.936,59	178.831,48	18,70	
01020201	PAS LABORAL FIXO RETRIBUCIÓNS FIXAS	0,00	163.310,37	0,00	10.584,52	4.933,12	178.828,01	18,70	
01020202	PAS LABORAL FIXO RETRIBUCIÓNS VARIABLES	0,00	0,00	0,00	0,00	3,47	3,47	0,00	
010203	LABORAIS EVENTUAIS	0,00	24.871,79	0,00	2.399,63	1.674,23	28.945,65	3,03	
01020301	PAS LABORAL EVENTUAL RETRIBUCIÓNS FIXAS	0,00	24.871,79	0,00	2.399,63	1.673,90	28.945,32	3,03	
01020302	PAS LABORAL EVENTUAL RETRIBUCIÓNS VARIABLES	0,00	0,00	0,00	0,00	0,33	0,33	0,00	

Detalle por elemento de custo		Procedencia dos custos da actividade						Total custo	%
		Primarios directos	Primarios indirectos	Centro a actividade	Actividades auxiliares	Actividades directivas e administrativas			
0103	CUSTO DOUTRO PERSOAL	0,00	0,00	41.647,25	0,00	103,47	41.750,73	4,37	
010301	PERSOAL INVESTIGADOR EN FORMACIÓN	0,00	0,00	0,00	0,00	2,96	2,96	0,00	
01030105	PERSOAL CONTRATADO DIRECTAMENTE POLA ACTIVIDADE	0,00	0,00	0,00	0,00	2,96	2,96	0,00	
010302	CONFERENCIANTES E PROFESORES DE TITULACIÓNS PROPIAS E RETRIBUCIÓN POR COLABORAC	0,00	0,00	41.647,25	0,00	100,52	41.747,77	4,37	
01030201	RETRIBUCIÓN CURSOS E CONFERENCIAS PAS	0,00	0,00	1.352,44	0,00	46,63	1.399,07	0,15	
01030202	RETRIBUCIÓN CURSOS E CONFERENCIAS PDI	0,00	0,00	480,70	0,00	16,15	496,85	0,05	
01030203	RETRIBUCIÓN CURSOS E CONFERENCIAS PERSOAL INVESTIGADOR	0,00	0,00	983,16	0,00	2,18	985,35	0,10	
01030205	RETRIBUCIÓN COLABORACIÓN PDI	0,00	0,00	0,00	0,00	13,04	13,04	0,00	
01030206	RETRIBUCIÓN COLABORACIÓN PERSOAL INVESTIGADOR	0,00	0,00	10,00	0,00	0,03	10,03	0,00	
01030206	RETRIBUCIÓN CURSOS, CONFERENCIAS E COLABORACIÓN PERSOAL								
01030207	ALLEO	0,00	0,00	38.820,95	0,00	22,47	38.843,41	4,06	
0104	COTIZACIÓN SOCIAIS A CARGO DO EMPREGADOR	0,00	97.483,74	0,00	3.875,45	8.606,32	109.965,51	11,50	
010402	DO PERSOAL DOCENTE E INVESTIGADOR LABORAL CONTRATADO	0,00	1.379,86	0,00	0,00	1.109,42	2.489,28	0,26	
01040202	PDI PROFESOR AXUDANTE DOUTOR	0,00	0,00	0,00	0,00	199,34	199,34	0,02	
01040204	PDI PROFESOR CONTRATADO DOUTOR	0,00	0,00	0,00	0,00	903,86	903,86	0,09	
01040205	PDI PROFESOR ASOCIADO	0,00	1.379,86	0,00	0,00	6,20	1.386,06	0,14	
010403	DO PERSOAL DE ADMINISTRACIÓN E SERVIZOS	0,00	96.103,88	0,00	3.875,45	7.496,90	107.476,23	11,24	
01040301	PAS FUNCIONARIO	0,00	39.114,33	0,00	35,61	5.511,84	44.661,77	4,67	
01040302	PAS LABORAL	0,00	56.989,55	0,00	3.839,85	1.985,06	62.814,46	6,57	
0107	OUTROS CUSTOS SOCIAIS	0,00	0,00	1.704,87	55,97	140,62	1.901,46	0,20	
010701	ACCIÓN SOCIAL	0,00	0,00	1.540,77	50,59	127,08	1.718,43	0,18	
010702	FORMACIÓN E PERFECCIONAMENTO DO PERSOAL	0,00	0,00	164,10	5,39	13,53	183,02	0,02	
0108	INDEMNIZACIÓN POR RAZÓN DO SERVIZO	0,00	0,00	6.318,95	4,85	568,98	6.892,77	0,72	
010801	DO PERSOAL DOCENTE E INVESTIGADOR FUNCIONARIO	0,00	0,00	6.289,14	0,00	210,98	6.500,12	0,68	
010803	DO PERSOAL DE ADMINISTRACIÓN E SERVIZOS	0,00	0,00	29,80	4,85	357,99	392,65	0,04	
0109	OUTRAS INDEMNIZACIÓN	0,00	0,00	2.017,89	0,00	84,04	2.101,94	0,22	
010901	DO PERSOAL DOCENTE E INVESTIGADOR FUNCIONARIO	0,00	0,00	2.017,89	0,00	26,07	2.043,97	0,21	
010903	DO PERSOAL DE ADMINISTRACIÓN E SERVIZOS	0,00	0,00	0,00	0,00	57,98	57,98	0,01	
<b>03</b>	<b>CUSTO DE ADQUISICIÓN DE BENS E SERVIZOS</b>	<b>0,00</b>	<b>0,00</b>	<b>107.595,01</b>	<b>158,00</b>	<b>1.432,37</b>	<b>109.185,38</b>	<b>11,42</b>	

Detalle por elemento de custo		Procedencia dos custos da actividade						
		Primarios directos	Primarios indirectos	Centro a actividade	Actividades auxiliares	Actividades directivas e administrativas	Total custo	%
0302	CUSTO DE MATERIAIS DE REPROGRAFÍA E IMPRENTA	0,00	0,00	1,19	0,04	5,10	6,32	0,00
0305	CUSTO DE FOTOCOPIAS	0,00	0,00	42,36	3,99	11,61	57,96	0,01
0306	CUSTO DE VESTIARIO	0,00	0,00	501,58	40,79	25,79	568,17	0,06
0307	CUSTO DE PRODUTOS FARMACÉUTICOS E MATERIAL SANITARIO	0,00	0,00	0,00	42,05	3,36	45,41	0,00
0308	CUSTO DE MATERIAL DE OFICINA ORDINARIO NON INVENTARIABLE	0,00	0,00	40,42	55,67	336,82	432,92	0,05
0309	CUSTO DE MATERIAL INFORMÁTICO	0,00	0,00	0,83	4,91	1,63	7,35	0,00
0310	PRENSA, REVISTAS, LIBROS E OUTRAS PUBLICACIÓNS	0,00	0,00	0,00	0,29	3,52	3,81	0,00
0313	OUTROS CUSTOS DE ADQUISICIÓN DE BENS E SERVIZOS	0,00	0,00	107.008,62	10,25	1.044,55	108.063,42	11,30
031304	OUTROS CUSTOS DE ADQUISICIÓN DE BENS E SERVIZOS (DIR)	0,00	0,00	107.008,62	10,25	1.044,55	108.063,42	11,30
<b>04</b>	<b>CUSTO DE SERVIZOS EXTERIORES</b>	<b>0,00</b>	<b>0,00</b>	<b>154.825,23</b>	<b>6.526,79</b>	<b>6.681,42</b>	<b>168.033,45</b>	<b>17,57</b>
0401	ARRENDAMENTOS E CANÓNS	0,00	0,00	398,54	814,37	134,20	1.347,11	0,14
0402	REPARACIÓNS E CONSERVACIÓN	0,00	0,00	26.570,34	2.042,27	1.025,44	29.638,06	3,10
040201	REPARACIÓNS E CONSERVACIÓN (M2)	0,00	0,00	8.276,57	246,68	611,52	9.134,78	0,96
040204	REPARACIÓNS E CONSERVACIÓN (DIR)	0,00	0,00	18.293,77	1.795,58	413,93	20.503,27	2,14
0403	SERVIZOS DE PROFESIONAIS INDEPENDENTES	0,00	0,00	1.447,50	2.939,67	533,10	4.920,27	0,51
040304	SERVIZOS DE PROFESIONAIS INDEPENDENTES (DIR)	0,00	0,00	1.447,50	2.939,67	533,10	4.920,27	0,51
0404	TRANSPORTES	0,00	0,00	12,00	0,40	0,98	13,39	0,00
0405	PRIMAS DE SEGURO	0,00	0,00	487,43	14,04	44,46	545,92	0,06
040504	PRIMAS DE SEGURO (DIR)	0,00	0,00	487,43	14,04	44,46	545,92	0,06
0407	PUBLICIDADE E PROPAGANDA	0,00	0,00	117,37	3,85	476,87	598,08	0,06
0408	RELACIÓNS PÚBLICAS	0,00	0,00	4.060,84	0,76	658,42	4.720,02	0,49
0409	SUBMINISTRACIÓN	0,00	0,00	42.675,29	339,36	849,05	43.863,70	4,59
040901	ENERXÍA ELÉCTRICA	0,00	0,00	28.734,91	243,94	654,00	29.632,87	3,10
040902	AUGA	0,00	0,00	1.479,69	38,42	40,37	1.558,48	0,16
040903	GAS	0,00	0,00	9.729,05	35,72	76,91	9.841,68	1,03
04090301	GAS DIRECTOS A EDIFICIO	0,00	0,00	9.729,05	10,45	40,23	9.779,72	1,02
04090302	GAS COXERACIÓN. CALOR	0,00	0,00	0,00	2,86	11,34	14,21	0,00
04090303	GAS COXERACIÓN. ELECTRICIDADE	0,00	0,00	0,00	22,41	25,35	47,75	0,00
040904	COMBUSTIBLES	0,00	0,00	2.731,63	21,28	77,75	2.830,66	0,30
04090404	COMBUSTIBLES (DIR)	0,00	0,00	2.731,63	21,28	77,75	2.830,66	0,30

Detalle por elemento de custo		Procedencia dos custos da actividade						Total custo	%
		Primarios directos	Primarios indirectos	Centro a actividade	Actividades auxiliares	Actividades directivas e administrativas			
0410	COMUNICACIÓNS	0,00	0,00	378,35	76,24	326,82	781,42	0,08	
041002	COMUNICACIÓNS TELEFÓNICAS	0,00	0,00	238,96	50,59	306,51	596,05	0,06	
041003	COMUNICACIÓNS INFORMÁTICAS	0,00	0,00	0,00	21,08	1,68	22,76	0,00	
041004	COMUNICACIÓNS POSTAIS	0,00	0,00	139,40	4,57	18,62	162,60	0,02	
0411	LIMPEZA E ASEO	0,00	0,00	61.578,91	232,23	1.919,37	63.730,51	6,66	
041101	LIMPEZA E ASEO. CENTROS DE INVESTIGACIÓN LIMPEZA E ASEO. CENTROS DOCENTES, EXTENSIÓN E	0,00	0,00	0,00	0,00	141,96	141,96	0,01	
041102	ADMINISTRATIVOS	0,00	0,00	61.578,91	232,23	1.777,42	63.588,56	6,65	
0412	SEGURIDADE E VIXILANCIA	0,00	0,00	15.143,45	56,06	225,89	15.425,40	1,61	
0413	CUSTOS DIVERSOS	0,00	0,00	1.955,21	7,55	486,82	2.449,57	0,26	
041304	CUSTOS DIVERSOS (DIR)	0,00	0,00	1.955,21	7,55	486,82	2.449,57	0,26	
<b>05</b>	<b>CUSTO DE TRIBUTOS</b>	<b>0,00</b>	<b>0,00</b>	<b>687,61</b>	<b>9,79</b>	<b>27,05</b>	<b>724,45</b>	<b>0,08</b>	
<b>06</b>	<b>CUSTOS FINANCEIROS</b>	<b>0,00</b>	<b>0,00</b>	<b>0,00</b>	<b>0,00</b>	<b>4.072,60</b>	<b>4.072,60</b>	<b>0,43</b>	
<b>07</b>	<b>AMORTIZACIÓNS (CUSTOS CALCULADOS)</b>	<b>0,00</b>	<b>0,00</b>	<b>114.010,87</b>	<b>1.824,70</b>	<b>3.504,08</b>	<b>119.339,66</b>	<b>12,48</b>	
0701	DO INMOVILIZADO MATERIAL	0,00	0,00	113.926,82	1.470,07	3.301,54	118.698,43	12,41	
070101	DE CONSTRUCIÓNS	0,00	0,00	110.815,78	384,17	1.358,52	112.558,46	11,77	
070102	DE INSTALACIÓNS TÉCNICAS	0,00	0,00	1.022,91	242,52	203,70	1.469,12	0,15	
070103	DE MAQUINARIA	0,00	0,00	513,93	12,99	126,00	652,92	0,07	
070105	DE MOBILIARIO	0,00	0,00	1.114,73	45,03	883,56	2.043,32	0,21	
070106	DE EQUIPOS PARA PROCESOS DE INFORMACIÓN	0,00	0,00	162,12	766,59	391,43	1.320,15	0,14	
070107	DE FOTOCOPIADORAS	0,00	0,00	278,01	13,27	324,80	616,07	0,06	
070108	DE ELEMENTOS DE TRANSPORTE	0,00	0,00	19,34	5,52	13,53	38,39	0,00	
0702	DO INMOVILIZADO INMATERIAL	0,00	0,00	84,06	354,63	202,54	641,24	0,07	
070201	DE APLICACIÓNS INFORMÁTICAS	0,00	0,00	84,06	335,68	201,03	620,77	0,06	
070202	DE OUTRO INMOVILIZADO INMATERIAL	0,00	0,00	0,00	18,94	1,51	20,45	0,00	
<b>09</b>	<b>CUSTOS DE TRANSFERENCIAS</b>	<b>0,00</b>	<b>0,00</b>	<b>17.132,77</b>	<b>124,73</b>	<b>102,50</b>	<b>17.360,00</b>	<b>1,82</b>	
0901	A ALUMNOS	0,00	0,00	5,19	30,19	2,83	38,20	0,00	
0903	A OUTRAS ORGANIZACIÓNS	0,00	0,00	17.127,59	94,54	99,68	17.321,80	1,81	
	<b>TOTAL</b>	<b>0,00</b>	<b>420.907,82</b>	<b>445.940,45</b>	<b>25.741,06</b>	<b>63.793,33</b>	<b>956.382,71</b>	<b>100,00</b>	



▪ **Servizo de Participación e Integración Universitaria**

Detalle por elemento de custo		Procedencia dos custos da actividade						Total custo	%
		Primarios directos	Primarios indirectos	Centro a actividade	Actividades auxiliares	Actividades directivas e administrativas			
<b>00</b>	<b>PENDENTE DE ASIGNACIÓN. USC</b>	<b>0,00</b>	<b>0,00</b>	<b>0,00</b>	<b>1,08</b>	<b>432,07</b>	<b>433,16</b>	<b>0,25</b>	
<b>01</b>	<b>CUSTO DE PERSOAL</b>	<b>0,00</b>	<b>105.762,44</b>	<b>3.131,57</b>	<b>4.807,56</b>	<b>7.879,91</b>	<b>121.581,48</b>	<b>69,34</b>	
0101	SOLDOS E SALARIOS DO PERSOAL DOCENTE INVESTIGADOR	0,00	0,00	0,00	6,96	1.273,23	1.280,19	0,73	
010101	FUNCIONARIOS CATEDRÁTICOS DE UNIVERSIDADE	0,00	0,00	0,00	0,00	84,70	84,70	0,05	
01010101	CATEDRÁTICO U. RETRIBUCIÓNS FIXAS	0,00	0,00	0,00	0,00	84,70	84,70	0,05	
010102	FUNCIONARIOS PROFESORES TITULARES DE UNIVERSIDADE E CATEDRÁTICOS DE ESCOLAS UNIV	0,00	0,00	0,00	4,64	378,81	383,46	0,22	
01010201	TITULAR U. E CATEDRÁTICO E. RETRIBUCIÓNS FIXAS	0,00	0,00	0,00	4,64	375,18	379,82	0,22	
01010202	TITULAR U. E CATEDRÁTICO E. RETRIBUCIÓNS VARIABLES	0,00	0,00	0,00	0,00	3,64	3,64	0,00	
010105	CONTRATADOS LABORAIS PROFESORES AXUDANTE DOUTOR	0,00	0,00	0,00	0,00	189,43	189,43	0,11	
01010501	AXUDANTE DOUTOR RETRIBUCIÓNS FIXAS	0,00	0,00	0,00	0,00	189,43	189,43	0,11	
010107	CONTRATADOS LABORAIS PROFESOR CONTRATADO DOUTOR	0,00	0,00	0,00	2,32	617,28	619,61	0,35	
01010701	CONTRATADO DOUTOR RETRIBUCIÓNS FIXAS	0,00	0,00	0,00	2,32	617,28	619,61	0,35	
010108	CONTRATADOS LABORAIS PROFESOR ASOCIADO	0,00	0,00	0,00	0,00	2,99	2,99	0,00	
01010801	PROFESOR ASOCIADO RETRIBUCIÓNS FIXAS	0,00	0,00	0,00	0,00	2,99	2,99	0,00	
0102	SOLDO E SALARIOS DO PERSOAL DE ADMINISTRACIÓN E SERVIZOS	0,00	80.943,62	0,00	3.693,50	4.952,67	89.589,80	51,09	
010201	PAS FUNCIONARIOS	0,00	80.943,62	0,00	41,64	3.849,66	84.834,90	48,38	
01020101	PAS FUNCIONARIO RETRIBUCIÓNS FIXAS	0,00	80.943,62	0,00	41,64	3.846,55	84.831,81	48,38	
01020102	PAS FUNCIONARIO RETRIBUCIÓNS VARIABLES	0,00	0,00	0,00	0,00	3,09	3,09	0,00	
010202	PAS LABORAIS FIXOS	0,00	0,00	0,00	2.976,96	832,98	3.809,94	2,17	
01020201	PAS LABORAL FIXO RETRIBUCIÓNS FIXAS	0,00	0,00	0,00	2.976,96	832,59	3.809,55	2,17	
01020202	PAS LABORAL FIXO RETRIBUCIÓNS VARIABLES	0,00	0,00	0,00	0,00	0,40	0,40	0,00	
010203	LABORAIS EVENTUAIS	0,00	0,00	0,00	674,91	270,03	944,94	0,54	
01020301	PAS LABORAL EVENTUAL RETRIBUCIÓNS FIXAS	0,00	0,00	0,00	674,91	269,98	944,89	0,54	
01020302	PAS LABORAL EVENTUAL RETRIBUCIÓNS VARIABLES	0,00	0,00	0,00	0,00	0,06	0,06	0,00	
0103	CUSTO DOUTRO PERSOAL	0,00	0,00	1.587,42	0,00	16,94	1.604,36	0,91	
010301	PERSOAL INVESTIGADOR EN FORMACIÓN	0,00	0,00	0,00	0,00	0,54	0,54	0,00	
01030105	PERSOAL CONTRATADO DIRECTAMENTE POLA ACTIVIDADE	0,00	0,00	0,00	0,00	0,54	0,54	0,00	
010302	CONFERENCIANTES E PROFESORES DE TITULACIÓNS PROPIAS E	0,00	0,00	1.587,42	0,00	16,40	1.603,82	0,91	

Detalle por elemento de custo		Procedencia dos custos da actividade						Total custo	%
		Primarios directos	Primarios indirectos	Centro a actividade	Actividades auxiliares	Actividades directivas e administrativas			
	RETRIBUCIÓN POR COLABORAC								
01030201	RETRIBUCIÓN CURSOS E CONFERENCIAS PAS	0,00	0,00	300,00	0,00	6,52	306,52	0,17	
01030202	RETRIBUCIÓN CURSOS E CONFERENCIAS PDI	0,00	0,00	0,31	0,00	2,97	3,28	0,00	
01030203	RETRIBUCIÓN CURSOS E CONFERENCIAS PERSOAL INVESTIGADOR	0,00	0,00	0,02	0,00	0,40	0,42	0,00	
01030205	RETRIBUCIÓN COLABORACIÓN PDI	0,00	0,00	0,00	0,00	2,40	2,40	0,00	
01030206	RETRIBUCIÓN COLABORACIÓN PERSOAL INVESTIGADOR	0,00	0,00	0,08	0,00	0,00	0,08	0,00	
01030207	RETRIBUCIÓN CURSOS, CONFERENCIAS E COLABORACIÓN PERSOAL ALLEO	0,00	0,00	1.287,01	0,00	4,11	1.291,12	0,74	
0104	COTIZACIÓN SOCIAL A CARGO DO EMPREGADOR	0,00	24.818,82	0,00	1.089,99	1.494,09	27.402,91	15,63	
010402	DO PERSOAL DOCENTE E INVESTIGADOR LABORAL CONTRATADO	0,00	0,00	0,00	0,00	204,06	204,06	0,12	
01040202	PDI PROFESOR AXUDANTE DOUTOR	0,00	0,00	0,00	0,00	36,67	36,67	0,02	
01040204	PDI PROFESOR CONTRATADO DOUTOR	0,00	0,00	0,00	0,00	166,25	166,25	0,09	
01040205	PDI PROFESOR ASOCIADO	0,00	0,00	0,00	0,00	1,14	1,14	0,00	
010403	DO PERSOAL DE ADMINISTRACIÓN E SERVIZOS	0,00	24.818,82	0,00	1.089,99	1.290,04	27.198,85	15,51	
01040301	PAS FUNCIONARIO	0,00	24.818,82	0,00	10,02	958,22	25.787,05	14,71	
01040302	PAS LABORAL	0,00	0,00	0,00	1.079,98	331,82	1.411,80	0,81	
0107	OUTROS CUSTOS SOCIALS	0,00	0,00	479,51	15,74	24,29	519,55	0,30	
010701	ACCIÓN SOCIAL	0,00	0,00	433,35	14,22	21,96	469,54	0,27	
010702	FORMACIÓN E PERFECCIONAMENTO DO PERSOAL	0,00	0,00	46,16	1,52	2,34	50,01	0,03	
0108	INDEMNIZACIÓN POR RAZÓN DO SERVIZO	0,00	0,00	1.064,64	1,36	103,22	1.169,22	0,67	
010801	DO PERSOAL DOCENTE E INVESTIGADOR FUNCIONARIO	0,00	0,00	1.056,26	0,00	38,77	1.095,03	0,62	
010803	DO PERSOAL DE ADMINISTRACIÓN E SERVIZOS	0,00	0,00	8,38	1,36	64,45	74,19	0,04	
0109	OUTRAS INDEMNIZACIÓN	0,00	0,00	0,00	0,00	15,46	15,46	0,01	
010901	DO PERSOAL DOCENTE E INVESTIGADOR FUNCIONARIO	0,00	0,00	0,00	0,00	4,80	4,80	0,00	
010903	DO PERSOAL DE ADMINISTRACIÓN E SERVIZOS	0,00	0,00	0,00	0,00	10,67	10,67	0,01	
<b>03</b>	<b>CUSTO DE ADQUISICIÓN DE BENS E SERVIZOS</b>	<b>0,00</b>	<b>0,00</b>	<b>24.510,25</b>	<b>44,44</b>	<b>262,58</b>	<b>24.817,27</b>	<b>14,15</b>	
0302	CUSTO DE MATERIAIS DE REPROGRAFÍA E IMPRENTA	0,00	0,00	0,33	0,01	0,94	1,28	0,00	
0305	CUSTO DE FOTOCOPIAS	0,00	0,00	11,91	1,12	2,09	15,13	0,01	
0306	CUSTO DE VESTIARIO	0,00	0,00	141,07	11,47	4,60	157,15	0,09	
0307	CUSTO DE PRODUTOS FARMACÉUTICOS E MATERIAL SANITARIO	0,00	0,00	0,00	11,83	0,58	12,41	0,01	

Detalle por elemento de custo		Procedencia dos custos da actividade						
		Primarios directos	Primarios indirectos	Centro a actividade	Actividades auxiliares	Actividades directivas e administrativas	Total custo	%
0308	CUSTO DE MATERIAL DE OFICINA ORDINARIO NON INVENTARIABLE	0,00	0,00	11,37	15,66	61,70	88,73	0,05
0309	CUSTO DE MATERIAL INFORMÁTICO	0,00	0,00	0,24	1,38	0,29	1,91	0,00
0310	PRENSA, REVISTAS, LIBROS E OUTRAS PUBLICACIÓNS	0,00	0,00	0,00	0,08	0,64	0,73	0,00
0313	OUTROS CUSTOS DE ADQUISICIÓN DE BENS E SERVIZOS	0,00	0,00	24.345,33	2,88	191,72	24.539,94	14,00
031304	OUTROS CUSTOS DE ADQUISICIÓN DE BENS E SERVIZOS (DIR)	0,00	0,00	24.345,33	2,88	191,72	24.539,94	14,00
<b>04</b>	<b>CUSTO DE SERVIZOS EXTERIORES</b>	<b>0,00</b>	<b>0,00</b>	<b>17.812,09</b>	<b>1.835,70</b>	<b>1.199,23</b>	<b>20.847,02</b>	<b>11,89</b>
0401	ARRENDAMENTOS E CANÓNS	0,00	0,00	112,09	229,05	23,60	364,74	0,21
0402	REPARACIÓNS E CONSERVACIÓN	0,00	0,00	2.338,45	574,40	180,41	3.093,26	1,76
040201	REPARACIÓNS E CONSERVACIÓN (M2)	0,00	0,00	1.504,02	69,38	107,09	1.680,49	0,96
040204	REPARACIÓNS E CONSERVACIÓN (DIR)	0,00	0,00	834,43	505,02	73,32	1.412,77	0,81
0403	SERVIZOS DE PROFESIONAIS INDEPENDENTES	0,00	0,00	407,12	826,80	94,15	1.328,07	0,76
040304	SERVIZOS DE PROFESIONAIS INDEPENDENTES (DIR)	0,00	0,00	407,12	826,80	94,15	1.328,07	0,76
0404	TRANSPORTES	0,00	0,00	3,37	0,11	0,17	3,65	0,00
0405	PRIMAS DE SEGURO	0,00	0,00	121,18	3,95	7,78	132,91	0,08
040504	PRIMAS DE SEGURO (DIR)	0,00	0,00	121,18	3,95	7,78	132,91	0,08
0407	PUBLICIDADE E PROPAGANDA	0,00	0,00	33,01	1,08	87,60	121,70	0,07
0408	RELACIÓNS PÚBLICAS	0,00	0,00	4.394,73	0,21	120,01	4.514,95	2,57
0409	SUBMINISTRACIÓN	0,00	0,00	1.993,52	95,45	153,86	2.242,83	1,28
040901	ENERXÍA ELÉCTRICA	0,00	0,00	1.859,67	68,61	118,85	2.047,13	1,17
040902	AUGA	0,00	0,00	58,96	10,80	7,32	77,09	0,04
040903	GAS	0,00	0,00	0,00	10,05	14,12	24,16	0,01
04090301	GAS DIRECTOS A EDIFICIO	0,00	0,00	0,00	2,94	7,39	10,32	0,01
04090302	GAS COXERACIÓN. CALOR	0,00	0,00	0,00	0,81	2,08	2,89	0,00
04090303	GAS COXERACIÓN. ELECTRICIDADE	0,00	0,00	0,00	6,30	4,64	10,94	0,01
040904	COMBUSTIBLES	0,00	0,00	74,89	5,99	13,57	94,45	0,05
04090404	COMBUSTIBLES (DIR)	0,00	0,00	74,89	5,99	13,57	94,45	0,05
0410	COMUNICACIÓNS	0,00	0,00	106,41	21,45	58,24	186,10	0,11
041002	COMUNICACIÓNS TELEFÓNICAS	0,00	0,00	67,20	14,23	55,16	136,58	0,08
041003	COMUNICACIÓNS INFORMÁTICAS	0,00	0,00	0,00	5,93	0,29	6,21	0,00
041004	COMUNICACIÓNS POSTAIS	0,00	0,00	39,21	1,29	2,80	43,30	0,02

Detalle por elemento de custo		Procedencia dos custos da actividade						Total custo	%
		Primarios directos	Primarios indirectos	Centro a actividade	Actividades auxiliares	Actividades directivas e administrativas			
0411	LIMPEZA E ASEO	0,00	0,00	7.529,79	65,32	347,44	7.942,56	4,53	
041101	LIMPEZA E ASEO. CENTROS DE INVESTIGACIÓN	0,00	0,00	0,00	0,00	26,11	26,11	0,01	
041102	LIMPEZA E ASEO. CENTROS DOCENTES, EXTENSIÓN E ADMINISTRATIVOS	0,00	0,00	7.529,79	65,32	321,34	7.916,45	4,51	
0412	SEGURIDADE E VIXILANCIA	0,00	0,00	681,85	15,76	40,68	738,29	0,42	
0413	CUSTOS DIVERSOS	0,00	0,00	90,57	2,13	85,27	177,96	0,10	
041304	CUSTOS DIVERSOS (DIR)	0,00	0,00	90,57	2,13	85,27	177,96	0,10	
<b>05</b>	<b>CUSTO DE TRIBUTOS</b>	<b>0,00</b>	<b>0,00</b>	<b>89,68</b>	<b>2,75</b>	<b>4,72</b>	<b>97,15</b>	<b>0,06</b>	
<b>06</b>	<b>CUSTOS FINANCEIROS</b>	<b>0,00</b>	<b>0,00</b>	<b>0,00</b>	<b>0,00</b>	<b>749,08</b>	<b>749,08</b>	<b>0,43</b>	
<b>07</b>	<b>AMORTIZACIÓNS (CUSTOS CALCULADOS)</b>	<b>0,00</b>	<b>0,00</b>	<b>5.374,07</b>	<b>513,21</b>	<b>626,43</b>	<b>6.513,71</b>	<b>3,71</b>	
0701	DO INMOVILIZADO MATERIAL	0,00	0,00	5.370,29	413,47	589,52	6.373,28	3,63	
070101	DE CONSTRUCIÓNS	0,00	0,00	5.239,33	108,05	243,55	5.590,93	3,19	
070102	DE INSTALACIÓNS TÉCNICAS	0,00	0,00	46,06	68,21	37,00	151,27	0,09	
070103	DE MAQUINARIA	0,00	0,00	23,14	3,66	22,52	49,32	0,03	
070105	DE MOBILIARIO	0,00	0,00	50,19	12,66	158,61	221,48	0,13	
070106	DE EQUIPOS PARA PROCESOS DE INFORMACIÓN	0,00	0,00	7,30	215,61	66,83	289,74	0,17	
070107	DE FOTOCOPIADORAS	0,00	0,00	3,40	3,73	58,51	65,64	0,04	
070108	DE ELEMENTOS DE TRANSPORTE	0,00	0,00	0,87	1,56	2,49	4,91	0,00	
0702	DO INMOVILIZADO INMATERIAL	0,00	0,00	3,78	99,74	36,91	140,43	0,08	
070201	DE APLICACIÓNS INFORMÁTICAS	0,00	0,00	3,78	94,41	36,65	134,85	0,08	
070202	DE OUTRO INMOVILIZADO INMATERIAL	0,00	0,00	0,00	5,33	0,26	5,58	0,00	
<b>09</b>	<b>CUSTOS DE TRANSFERENCIAS</b>	<b>0,00</b>	<b>0,00</b>	<b>255,47</b>	<b>35,08</b>	<b>17,94</b>	<b>308,48</b>	<b>0,18</b>	
0901	A ALUMNOS	0,00	0,00	1,46	8,49	0,49	10,44	0,01	
0903	A OUTRAS ORGANIZACIÓNS	0,00	0,00	254,01	26,59	17,45	298,04	0,17	
	<b>TOTAL</b>	<b>0,00</b>	<b>105.762,44</b>	<b>51.173,13</b>	<b>7.239,82</b>	<b>11.171,96</b>	<b>175.347,35</b>	<b>100,00</b>	

## ▪ Servizo Universitario de Residencias

Detalle por elemento de custo		Procedencia dos custos da actividade						Total custo	%
		Primarios directos	Primarios indirectos	Centro a actividade	Actividades auxiliares	Actividades directivas e administrativas			
<b>00</b>	<b>PENDENTE DE ASIGNACIÓN. USC</b>	<b>0,00</b>	<b>0,00</b>	<b>0,00</b>	<b>8,56</b>	<b>8.764,53</b>	<b>8.773,09</b>	<b>0,25</b>	
<b>01</b>	<b>CUSTO DE PERSOAL</b>	<b>0,00</b>	<b>1.005.027,38</b>	<b>21.953,57</b>	<b>37.915,64</b>	<b>149.734,96</b>	<b>1.214.631,54</b>	<b>34,26</b>	
0101	SOLDOS E SALARIOS DO PERSOAL DOCENTE INVESTIGADOR	0,00	59.039,28	0,00	54,90	24.676,59	83.770,77	2,36	
010101	FUNCIONARIOS CATEDRÁTICOS DE UNIVERSIDADE	0,00	0,00	0,00	0,00	1.718,30	1.718,30	0,05	
01010101	CATEDRÁTICO U. RETRIBUCIÓNS FIXAS	0,00	0,00	0,00	0,00	1.718,30	1.718,30	0,05	
010102	FUNCIONARIOS PROFESORES TITULARES DE UNIVERSIDADE E CATEDRÁTICOS DE ESCOLAS UNIV	0,00	0,00	0,00	36,60	6.533,51	6.570,11	0,19	
01010201	TITULAR U. E CATEDRÁTICO E. RETRIBUCIÓNS FIXAS	0,00	0,00	0,00	36,60	6.459,67	6.496,27	0,18	
01010202	TITULAR U. E CATEDRÁTICO E. RETRIBUCIÓNS VARIABLES	0,00	0,00	0,00	0,00	73,84	73,84	0,00	
010105	CONTRATADOS LABORAIS PROFESORES AXUDANTE DOUTOR	0,00	0,00	0,00	0,00	3.842,70	3.842,70	0,11	
01010501	AXUDANTE DOUTOR RETRIBUCIÓNS FIXAS	0,00	0,00	0,00	0,00	3.842,70	3.842,70	0,11	
010107	CONTRATADOS LABORAIS PROFESOR CONTRATADO DOUTOR	0,00	59.039,28	0,00	18,30	12.521,39	71.578,97	2,02	
01010701	CONTRATADO DOUTOR RETRIBUCIÓNS FIXAS	0,00	59.039,28	0,00	18,30	12.521,39	71.578,97	2,02	
010108	CONTRATADOS LABORAIS PROFESOR ASOCIADO	0,00	0,00	0,00	0,00	60,70	60,70	0,00	
01010801	PROFESOR ASOCIADO RETRIBUCIÓNS FIXAS	0,00	0,00	0,00	0,00	60,70	60,70	0,00	
0102	SOLDO E SALARIOS DO PERSOAL DE ADMINISTRACIÓN E SERVIZOS	0,00	716.829,11	0,00	29.129,42	93.362,99	839.321,51	23,67	
010201	PAS FUNCIONARIOS	0,00	112.375,65	0,00	328,35	73.218,51	185.922,51	5,24	
01020101	PAS FUNCIONARIO RETRIBUCIÓNS FIXAS	0,00	112.375,65	0,00	328,35	73.155,63	185.859,64	5,24	
01020102	PAS FUNCIONARIO RETRIBUCIÓNS VARIABLES	0,00	0,00	0,00	0,00	62,87	62,87	0,00	
010202	PAS LABORAIS FIXOS	0,00	415.264,82	0,00	23.478,28	15.415,49	454.158,58	12,81	
01020201	PAS LABORAL FIXO RETRIBUCIÓNS FIXAS	0,00	415.009,82	0,00	23.478,28	15.412,26	453.900,36	12,80	
01020202	PAS LABORAL FIXO RETRIBUCIÓNS VARIABLES	0,00	255,00	0,00	0,00	3,23	258,23	0,01	
010203	LABORAIS EVENTUAIS	0,00	189.188,64	0,00	5.322,79	4.728,99	199.240,42	5,62	
01020301	PAS LABORAL EVENTUAL RETRIBUCIÓNS FIXAS	0,00	189.188,64	0,00	5.322,79	4.727,78	199.239,20	5,62	
01020302	PAS LABORAL EVENTUAL RETRIBUCIÓNS VARIABLES	0,00	0,00	0,00	0,00	1,22	1,22	0,00	
0103	CUSTO DOUTRO PERSOAL	0,00	11.802,45	435,05	0,00	302,23	12.539,73	0,35	
010301	PERSOAL INVESTIGADOR EN FORMACIÓN	0,00	11.802,45	0,00	0,00	11,04	11.813,49	0,33	
01030105	PERSOAL CONTRATADO DIRECTAMENTE POLA ACTIVIDADE	0,00	11.802,45	0,00	0,00	11,04	11.813,49	0,33	
010302	CONFERENCIANTES E PROFESORES DE TITULACIÓNS PROPIAS E	0,00	0,00	435,05	0,00	291,19	726,24	0,02	

Detalle por elemento de custo		Procedencia dos custos da actividade						Total custo	%
		Primarios directos	Primarios indirectos	Centro a actividade	Actividades auxiliares	Actividades directivas e administrativas			
	RETRIBUCIÓN POR COLABORAC								
01030201	RETRIBUCIÓN CURSOS E CONFERENCIAS PAS	0,00	0,00	0,00	0,00	91,57	91,57	0,00	
01030202	RETRIBUCIÓN CURSOS E CONFERENCIAS PDI	0,00	0,00	39,43	0,00	60,14	99,57	0,00	
01030203	RETRIBUCIÓN CURSOS E CONFERENCIAS PERSOAL INVESTIGADOR	0,00	0,00	2,74	0,00	8,14	10,88	0,00	
01030205	RETRIBUCIÓN COLABORACIÓN PDI	0,00	0,00	0,00	0,00	48,68	48,68	0,00	
01030206	RETRIBUCIÓN COLABORACIÓN PERSOAL INVESTIGADOR	0,00	0,00	10,36	0,00	0,09	10,45	0,00	
	RETRIBUCIÓN CURSOS, CONFERENCIAS E COLABORACIÓN PERSOAL								
01030207	ALLEO	0,00	0,00	382,52	0,00	82,57	465,09	0,01	
0104	COTIZACIÓN SOCIALS A CARGO DO EMPREGADOR	0,00	217.356,54	0,00	8.596,41	28.552,31	254.505,27	7,18	
010402	DO PERSOAL DOCENTE E INVESTIGADOR LABORAL CONTRATADO	0,00	15.233,17	0,00	0,00	4.139,28	19.372,45	0,55	
01040202	PDI PROFESOR AXUDANTE DOUTOR	0,00	0,00	0,00	0,00	743,76	743,76	0,02	
01040204	PDI PROFESOR CONTRATADO DOUTOR	0,00	15.233,17	0,00	0,00	3.372,37	18.605,54	0,52	
01040205	PDI PROFESOR ASOCIADO	0,00	0,00	0,00	0,00	23,16	23,16	0,00	
010403	DO PERSOAL DE ADMINISTRACIÓN E SERVIZOS	0,00	202.123,37	0,00	8.596,41	24.413,04	235.132,82	6,63	
01040301	PAS FUNCIONARIO	0,00	27.119,08	0,00	78,97	18.339,78	45.537,84	1,28	
01040302	PAS LABORAL	0,00	175.004,29	0,00	8.517,44	6.073,26	189.594,99	5,35	
0107	OUTROS CUSTOS SOCIALS	0,00	0,00	3.781,69	124,15	461,93	4.367,77	0,12	
010701	ACCIÓN SOCIAL	0,00	0,00	3.417,68	112,20	417,46	3.947,34	0,11	
010702	FORMACIÓN E PERFECCIONAMENTO DO PERSOAL	0,00	0,00	364,01	11,95	44,46	420,42	0,01	
0108	INDEMNIZACIÓN POR RAZÓN DO SERVIZO	0,00	0,00	775,18	10,75	2.065,33	2.851,27	0,08	
010801	DO PERSOAL DOCENTE E INVESTIGADOR FUNCIONARIO	0,00	0,00	665,00	0,00	785,83	1.450,83	0,04	
010803	DO PERSOAL DE ADMINISTRACIÓN E SERVIZOS	0,00	0,00	110,18	10,75	1.279,50	1.400,44	0,04	
0109	OUTRAS INDEMNIZACIÓN	0,00	0,00	16.961,65	0,00	313,58	17.275,23	0,49	
010901	DO PERSOAL DOCENTE E INVESTIGADOR FUNCIONARIO	0,00	0,00	16.961,65	0,00	97,27	17.058,92	0,48	
010903	DO PERSOAL DE ADMINISTRACIÓN E SERVIZOS	0,00	0,00	0,00	0,00	216,32	216,32	0,01	
<b>03</b>	<b>CUSTO DE ADQUISICIÓN DE BENS E SERVIZOS</b>	<b>0,00</b>	<b>0,00</b>	<b>45.978,67</b>	<b>350,47</b>	<b>5.309,02</b>	<b>51.638,16</b>	<b>1,46</b>	
0302	CUSTO DE MATERIAIS DE REPROGRAFÍA E IMPRENTA	0,00	0,00	2,66	0,09	18,96	21,70	0,00	
0304	CUSTO DE MATERIAL DEPORTIVO E CULTURAL	0,00	0,00	449,00	0,00	0,00	449,00	0,01	
0305	CUSTO DE FOTOCOPIAS	0,00	0,00	349,08	8,86	41,66	399,59	0,01	
0306	CUSTO DE VESTIARIO	0,00	0,00	5.048,95	90,49	90,73	5.230,17	0,15	

Detalle por elemento de custo		Procedencia dos custos da actividade						Total custo	%
		Primarios directos	Primarios indirectos	Centro a actividade	Actividades auxiliares	Actividades directivas e administrativas			
0307	CUSTO DE PRODUTOS FARMACÉUTICOS E MATERIAL SANITARIO	0,00	0,00	0,00	93,28	11,03	104,31	0,00	
0308	CUSTO DE MATERIAL DE OFICINA ORDINARIO NON INVENTARIABLE	0,00	0,00	2.413,28	123,50	1.246,58	3.783,36	0,11	
0309	CUSTO DE MATERIAL INFORMÁTICO	0,00	0,00	121,29	10,88	5,87	138,03	0,00	
0310	PRENSA, REVISTAS, LIBROS E OUTRAS PUBLICACIÓNS	0,00	0,00	365,38	0,64	13,13	379,15	0,01	
0313	OUTROS CUSTOS DE ADQUISICIÓN DE BENS E SERVIZOS	0,00	0,00	37.229,03	22,75	3.881,07	41.132,84	1,16	
031304	OUTROS CUSTOS DE ADQUISICIÓN DE BENS E SERVIZOS (DIR)	0,00	0,00	37.229,03	22,75	3.881,07	41.132,84	1,16	
<b>04</b>	<b>CUSTO DE SERVIZOS EXTERIORES</b>	<b>0,00</b>	<b>0,00</b>	<b>1.729.912,53</b>	<b>14.477,54</b>	<b>23.739,85</b>	<b>1.768.129,92</b>	<b>49,87</b>	
0401	ARRENDAMENTOS E CANÓNS	0,00	0,00	884,04	1.806,41	457,51	3.147,96	0,09	
0402	REPARACIÓNS E CONSERVACIÓN	0,00	0,00	169.022,06	4.530,10	3.497,57	177.049,72	4,99	
040201	REPARACIÓNS E CONSERVACIÓN (M2)	0,00	0,00	31.095,82	547,19	2.065,95	33.708,95	0,95	
040204	REPARACIÓNS E CONSERVACIÓN (DIR)	0,00	0,00	137.926,24	3.982,91	1.431,62	143.340,77	4,04	
0403	SERVIZOS DE PROFESIONAIS INDEPENDENTES	0,00	0,00	74.292,60	6.520,68	1.832,79	82.646,07	2,33	
040304	SERVIZOS DE PROFESIONAIS INDEPENDENTES (DIR)	0,00	0,00	74.292,60	6.520,68	1.832,79	82.646,07	2,33	
0404	TRANSPORTES	0,00	0,00	26,62	0,87	3,25	30,75	0,00	
0405	PRIMAS DE SEGURO	0,00	0,00	1.441,14	31,15	150,25	1.622,53	0,05	
040504	PRIMAS DE SEGURO (DIR)	0,00	0,00	1.441,14	31,15	150,25	1.622,53	0,05	
0407	PUBLICIDADE E PROPAGANDA	0,00	0,00	260,33	8,55	1.774,90	2.043,79	0,06	
0408	RELACIÓNS PÚBLICAS	0,00	0,00	2.246,33	1,68	2.412,83	4.660,84	0,13	
0409	SUBMINISTRACIÓN	0,00	0,00	566.282,15	752,76	3.075,37	570.110,28	16,08	
040901	ENERXÍA ELÉCTRICA	0,00	0,00	148.960,40	541,11	2.382,30	151.883,81	4,28	
040902	AUGA	0,00	0,00	96.037,57	85,23	146,45	96.269,25	2,72	
040903	GAS	0,00	0,00	209.728,94	79,22	285,71	210.093,87	5,93	
04090301	GAS DIRECTOS A EDIFICIO	0,00	0,00	49.240,90	23,17	149,73	49.413,78	1,39	
04090302	GAS COXERACIÓN. CALOR	0,00	0,00	110.636,00	6,36	42,21	110.684,57	3,12	
04090303	GAS COXERACIÓN. ELECTRICIDADE	0,00	0,00	49.852,04	49,69	93,78	49.995,51	1,41	
040904	COMBUSTIBLES	0,00	0,00	111.555,24	47,20	260,91	111.863,36	3,15	
04090404	COMBUSTIBLES (DIR)	0,00	0,00	111.555,24	47,20	260,91	111.863,36	3,15	
0410	COMUNICACIÓNS	0,00	0,00	4.388,89	169,12	1.144,68	5.702,69	0,16	
041002	COMUNICACIÓNS TELEFÓNICAS	0,00	0,00	3.941,44	112,22	1.094,65	5.148,30	0,15	
041003	COMUNICACIÓNS INFORMÁTICAS	0,00	0,00	0,00	46,76	5,53	52,28	0,00	

Detalle por elemento de custo		Procedencia dos custos da actividade						Total custo	%
		Primarios directos	Primarios indirectos	Centro a actividade	Actividades auxiliares	Actividades directivas e administrativas			
041004	COMUNICACIÓNS POSTAIS	0,00	0,00	447,45	10,16	44,50	502,10	0,01	
0411	LIMPEZA E ASEO	0,00	0,00	780.161,37	515,14	6.937,63	787.614,14	22,21	
041101	LIMPEZA E ASEO. CENTROS DE INVESTIGACIÓN LIMPEZA E ASEO. CENTROS DOCENTES, EXTENSIÓN E	0,00	0,00	0,00	0,00	529,62	529,62	0,01	
041102	ADMINISTRATIVOS	0,00	0,00	0,00	515,14	6.408,00	6.923,14	0,20	
041104	LIMPEZA E ASEO. SERVIZO UNIVERSITARIO DE RESIDENCIAS	0,00	0,00	780.161,37	0,00	0,00	780.161,37	22,00	
0412	SEGURIDADE E VIXILANCIA	0,00	0,00	114.542,49	124,33	807,76	115.474,58	3,26	
0413	CUSTOS DIVERSOS	0,00	0,00	16.364,51	16,75	1.645,31	18.026,57	0,51	
041304	CUSTOS DIVERSOS (DIR)	0,00	0,00	16.364,51	16,75	1.645,31	18.026,57	0,51	
<b>05</b>	<b>CUSTO DE TRIBUTOS</b>	<b>0,00</b>	<b>0,00</b>	<b>3.872,15</b>	<b>21,71</b>	<b>90,77</b>	<b>3.984,62</b>	<b>0,11</b>	
<b>06</b>	<b>CUSTOS FINANCEIROS</b>	<b>0,00</b>	<b>0,00</b>	<b>0,00</b>	<b>0,00</b>	<b>15.195,07</b>	<b>15.195,07</b>	<b>0,43</b>	
<b>07</b>	<b>AMORTIZACIÓNS (CUSTOS CALCULADOS)</b>	<b>0,00</b>	<b>0,00</b>	<b>464.439,66</b>	<b>4.047,51</b>	<b>12.350,15</b>	<b>480.837,32</b>	<b>13,56</b>	
0701	DO INMOVILIZADO MATERIAL	0,00	0,00	463.803,86	3.260,88	11.608,24	478.672,99	13,50	
070101	DE CONSTRUCIÓNS	0,00	0,00	411.185,85	852,15	4.815,49	416.853,49	11,76	
070102	DE INSTALACIÓNS TÉCNICAS	0,00	0,00	7.747,04	537,93	741,44	9.026,42	0,25	
070103	DE MAQUINARIA	0,00	0,00	4.247,95	28,81	444,05	4.720,83	0,13	
070105	DE MOBILIARIO	0,00	0,00	33.355,10	99,88	3.140,61	36.595,59	1,03	
070106	DE EQUIPOS PARA PROCESOS DE INFORMACIÓN	0,00	0,00	3.956,97	1.700,43	1.253,65	6.911,04	0,19	
070107	DE FOTOCOPIADORAS	0,00	0,00	3.164,63	29,43	1.162,77	4.356,83	0,12	
070108	DE ELEMENTOS DE TRANSPORTE	0,00	0,00	146,33	12,25	50,23	208,80	0,01	
0702	DO INMOVILIZADO INMATERIAL	0,00	0,00	635,80	786,62	741,91	2.164,33	0,06	
070201	DE APLICACIÓNS INFORMÁTICAS	0,00	0,00	635,80	744,61	736,94	2.117,35	0,06	
070202	DE OUTRO INMOVILIZADO INMATERIAL	0,00	0,00	0,00	42,02	4,97	46,98	0,00	
<b>09</b>	<b>CUSTOS DE TRANSFERENCIAS</b>	<b>0,00</b>	<b>0,00</b>	<b>2.014,77</b>	<b>276,66</b>	<b>345,63</b>	<b>2.637,06</b>	<b>0,07</b>	
0901	A ALUMNOS	0,00	0,00	11,50	66,95	9,28	87,74	0,00	
0903	A OUTRAS ORGANIZACIÓNS	0,00	0,00	2.003,27	209,71	336,35	2.549,32	0,07	
	<b>TOTAL</b>	<b>0,00</b>	<b>1.005.027,38</b>	<b>2.268.171,35</b>	<b>57.098,09</b>	<b>215.529,98</b>	<b>3.545.826,78</b>	<b>100,00</b>	



▪ **Escola Infantil Breogán**

Detalle por elemento de custo		Procedencia dos custos da actividade						Total custo	%
		Primarios directos	Primarios indirectos	Centro a actividade	Actividades auxiliares	Actividades directivas e administrativas			
<b>00</b>	<b>PENDENTE DE ASIGNACIÓN. USC</b>	<b>0,00</b>	<b>0,00</b>	<b>0,00</b>	<b>4,32</b>	<b>1.834,23</b>	<b>1.838,55</b>	<b>0,25</b>	
<b>01</b>	<b>CUSTO DE PERSOAL</b>	<b>0,00</b>	<b>596.931,86</b>	<b>1.943,42</b>	<b>19.150,12</b>	<b>29.914,96</b>	<b>647.940,36</b>	<b>87,50</b>	
0101	SOLDOS E SALARIOS DO PERSOAL DOCENTE INVESTIGADOR	0,00	14.703,40	0,00	27,73	5.002,47	19.733,59	2,66	
010101	FUNCIONARIOS CATEDRÁTICOS DE UNIVERSIDADE	0,00	0,00	0,00	0,00	359,61	359,61	0,05	
01010101	CATEDRÁTICO U. RETRIBUCIÓNS FIXAS	0,00	0,00	0,00	0,00	359,61	359,61	0,05	
010102	FUNCIONARIOS PROFESORES TITULARES DE UNIVERSIDADE E CATEDRÁTICOS DE ESCOLAS UNIV	0,00	14.703,40	0,00	18,49	1.205,51	15.927,40	2,15	
01010201	TITULAR U. E CATEDRÁTICO E. RETRIBUCIÓNS FIXAS	0,00	14.703,40	0,00	18,49	1.190,06	15.911,94	2,15	
01010202	TITULAR U. E CATEDRÁTICO E. RETRIBUCIÓNS VARIABLES	0,00	0,00	0,00	0,00	15,45	15,45	0,00	
010105	CONTRATADOS LABORAIS PROFESORES AXUDANTE DOUTOR	0,00	0,00	0,00	0,00	804,20	804,20	0,11	
01010501	AXUDANTE DOUTOR RETRIBUCIÓNS FIXAS	0,00	0,00	0,00	0,00	804,20	804,20	0,11	
010107	CONTRATADOS LABORAIS PROFESOR CONTRATADO DOUTOR	0,00	0,00	0,00	9,24	2.620,45	2.629,69	0,36	
01010701	CONTRATADO DOUTOR RETRIBUCIÓNS FIXAS	0,00	0,00	0,00	9,24	2.620,45	2.629,69	0,36	
010108	CONTRATADOS LABORAIS PROFESOR ASOCIADO	0,00	0,00	0,00	0,00	12,70	12,70	0,00	
01010801	PROFESOR ASOCIADO RETRIBUCIÓNS FIXAS	0,00	0,00	0,00	0,00	12,70	12,70	0,00	
0102	SOLDO E SALARIOS DO PERSOAL DE ADMINISTRACIÓN E SERVIZOS	0,00	448.370,30	0,00	14.712,45	18.540,30	481.623,05	65,04	
010201	PAS FUNCIONARIOS	0,00	0,00	0,00	165,84	14.638,09	14.803,93	2,00	
01020101	PAS FUNCIONARIO RETRIBUCIÓNS FIXAS	0,00	0,00	0,00	165,84	14.624,93	14.790,77	2,00	
01020102	PAS FUNCIONARIO RETRIBUCIÓNS VARIABLES	0,00	0,00	0,00	0,00	13,16	13,16	0,00	
010202	PAS LABORAIS FIXOS	0,00	260.241,97	0,00	11.858,21	3.017,81	275.118,00	37,15	
01020201	PAS LABORAL FIXO RETRIBUCIÓNS FIXAS	0,00	260.241,97	0,00	11.858,21	3.017,81	275.118,00	37,15	
010203	LABORAIS EVENTUAIS	0,00	188.128,33	0,00	2.688,39	884,40	191.701,12	25,89	
01020301	PAS LABORAL EVENTUAL RETRIBUCIÓNS FIXAS	0,00	188.128,33	0,00	2.688,39	884,15	191.700,87	25,89	
01020302	PAS LABORAL EVENTUAL RETRIBUCIÓNS VARIABLES	0,00	0,00	0,00	0,00	0,25	0,25	0,00	
0103	CUSTO DOUTRO PERSOAL	0,00	0,00	0,00	0,00	57,43	57,43	0,01	
010301	PERSOAL INVESTIGADOR EN FORMACIÓN	0,00	0,00	0,00	0,00	2,31	2,31	0,00	
01030105	PERSOAL CONTRATADO DIRECTAMENTE POLA ACTIVIDADE	0,00	0,00	0,00	0,00	2,31	2,31	0,00	
010302	CONFERENCIANTES E PROFESORES DE TITULACIÓNS PROPIAS E RETRIBUCIÓNS POR COLABORAC	0,00	0,00	0,00	0,00	55,12	55,12	0,01	

Detalle por elemento de custo		Procedencia dos custos da actividade						Total custo	%
		Primarios directos	Primarios indirectos	Centro a actividade	Actividades auxiliares	Actividades directivas e administrativas			
01030201	RETRIBUCIÓN CURSOS E CONFERENCIAS PAS	0,00	0,00	0,00	0,00	13,45	13,45	0,00	
01030202	RETRIBUCIÓN CURSOS E CONFERENCIAS PDI	0,00	0,00	0,00	0,00	12,58	12,58	0,00	
01030203	RETRIBUCIÓN CURSOS E CONFERENCIAS PERSOAL INVESTIGADOR	0,00	0,00	0,00	0,00	1,70	1,70	0,00	
01030205	RETRIBUCIÓN COLABORACIÓN PDI	0,00	0,00	0,00	0,00	10,19	10,19	0,00	
01030206	RETRIBUCIÓN COLABORACIÓN PERSOAL INVESTIGADOR	0,00	0,00	0,00	0,00	0,02	0,02	0,00	
01030207	RETRIBUCIÓN CURSOS, CONFERENCIAS E COLABORACIÓN PERSOAL ALLEO	0,00	0,00	0,00	0,00	17,19	17,19	0,00	
0104	COTIZACIÓN SOCIAIS A CARGO DO EMPREGADOR	0,00	133.858,16	0,00	4.341,81	5.728,57	143.928,54	19,44	
010402	DO PERSOAL DOCENTE E INVESTIGADOR LABORAL CONTRATADO	0,00	0,00	0,00	0,00	866,27	866,27	0,12	
01040202	PDI PROFESOR AXUDANTE DOUTOR	0,00	0,00	0,00	0,00	155,65	155,65	0,02	
01040204	PDI PROFESOR CONTRATADO DOUTOR	0,00	0,00	0,00	0,00	705,77	705,77	0,10	
01040205	PDI PROFESOR ASOCIADO	0,00	0,00	0,00	0,00	4,85	4,85	0,00	
010403	DO PERSOAL DE ADMINISTRACIÓN E SERVIZOS	0,00	133.858,16	0,00	4.341,81	4.862,31	143.062,27	19,32	
01040301	PAS FUNCIONARIO	0,00	0,00	0,00	39,89	3.683,78	3.723,67	0,50	
01040302	PAS LABORAL	0,00	133.858,16	0,00	4.301,92	1.178,53	139.338,61	18,82	
0107	OUTROS CUSTOS SOCIAIS	0,00	0,00	1.910,03	62,71	92,32	2.065,06	0,28	
010701	ACCIÓN SOCIAL	0,00	0,00	1.726,18	56,67	83,43	1.866,28	0,25	
010702	FORMACIÓN E PERFECCIONAMENTO DO PERSOAL	0,00	0,00	183,85	6,04	8,89	198,77	0,03	
0108	INDEMNIZACIÓN POR RAZÓN DO SERVIZO	0,00	0,00	33,39	5,43	428,24	467,06	0,06	
010801	DO PERSOAL DOCENTE E INVESTIGADOR FUNCIONARIO	0,00	0,00	0,00	0,00	164,36	164,36	0,02	
010803	DO PERSOAL DE ADMINISTRACIÓN E SERVIZOS	0,00	0,00	33,39	5,43	263,88	302,70	0,04	
0109	OUTRAS INDEMNIZACIÓN	0,00	0,00	0,00	0,00	65,63	65,63	0,01	
010901	DO PERSOAL DOCENTE E INVESTIGADOR FUNCIONARIO	0,00	0,00	0,00	0,00	20,36	20,36	0,00	
010903	DO PERSOAL DE ADMINISTRACIÓN E SERVIZOS	0,00	0,00	0,00	0,00	45,27	45,27	0,01	
<b>03</b>	<b>CUSTO DE ADQUISICIÓN DE BENS E SERVIZOS</b>	<b>0,00</b>	<b>0,00</b>	<b>21.506,34</b>	<b>177,01</b>	<b>1.108,63</b>	<b>22.791,98</b>	<b>3,08</b>	
0302	CUSTO DE MATERIAIS DE REPROGRAFÍA E IMPRENTA	0,00	0,00	1,34	0,04	3,96	5,35	0,00	
0304	CUSTO DE MATERIAL DEPORTIVO E CULTURAL	0,00	0,00	36,40	0,00	0,00	36,40	0,00	
0305	CUSTO DE FOTOCOPIAS	0,00	0,00	216,96	4,47	8,60	230,04	0,03	
0306	CUSTO DE VESTIARIO	0,00	0,00	898,93	45,70	18,61	963,24	0,13	
0307	CUSTO DE PRODUTOS FARMACÉUTICOS E MATERIAL SANITARIO	0,00	0,00	495,59	47,11	2,20	544,91	0,07	

Detalle por elemento de custo		Procedencia dos custos da actividade						Total custo	%
		Primarios directos	Primarios indirectos	Centro a actividade	Actividades auxiliares	Actividades directivas e administrativas			
0308	CUSTO DE MATERIAL DE OFICINA ORDINARIO NON INVENTARIABLE	0,00	0,00	149,31	62,38	260,18	471,87	0,06	
0309	CUSTO DE MATERIAL INFORMÁTICO	0,00	0,00	0,93	5,49	1,21	7,64	0,00	
0310	PRENSA, REVISTAS, LIBROS E OUTRAS PUBLICACIÓNS	0,00	0,00	52,00	0,32	2,75	55,07	0,01	
0313	OUTROS CUSTOS DE ADQUISICIÓN DE BENS E SERVIZOS	0,00	0,00	19.654,88	11,49	811,11	20.477,47	2,77	
031304	OUTROS CUSTOS DE ADQUISICIÓN DE BENS E SERVIZOS (DIR)	0,00	0,00	19.654,88	11,49	811,11	20.477,47	2,77	
<b>04</b>	<b>CUSTO DE SERVIZOS EXTERIORES</b>	<b>0,00</b>	<b>0,00</b>	<b>36.625,03</b>	<b>7.312,20</b>	<b>4.885,79</b>	<b>48.823,02</b>	<b>6,59</b>	
0401	ARRENDAMENTOS E CANÓNS	0,00	0,00	446,50	912,37	92,75	1.451,62	0,20	
0402	REPARACIÓNS E CONSERVACIÓN	0,00	0,00	9.236,94	2.288,02	709,19	12.234,15	1,65	
040201	REPARACIÓNS E CONSERVACIÓN (M2)	0,00	0,00	6.404,61	276,37	417,40	7.098,38	0,96	
040204	REPARACIÓNS E CONSERVACIÓN (DIR)	0,00	0,00	2.832,33	2.011,65	291,79	5.135,77	0,69	
0403	SERVIZOS DE PROFESIONAIS INDEPENDENTES	0,00	0,00	2.152,38	3.293,42	372,72	5.818,52	0,79	
040304	SERVIZOS DE PROFESIONAIS INDEPENDENTES (DIR)	0,00	0,00	2.152,38	3.293,42	372,72	5.818,52	0,79	
0404	TRANSPORTES	0,00	0,00	13,44	0,44	0,65	14,53	0,00	
0405	PRIMAS DE SEGURO	0,00	0,00	481,06	15,73	30,36	527,15	0,07	
040504	PRIMAS DE SEGURO (DIR)	0,00	0,00	481,06	15,73	30,36	527,15	0,07	
0407	PUBLICIDADE E PROPAGANDA	0,00	0,00	131,48	4,32	371,15	506,95	0,07	
0408	RELACIÓNS PÚBLICAS	0,00	0,00	0,00	0,85	501,92	502,77	0,07	
0409	SUBMINISTRACIÓN	0,00	0,00	6.919,03	380,20	637,20	7.936,43	1,07	
040901	ENERXÍA ELÉCTRICA	0,00	0,00	1.572,09	273,30	494,55	2.339,94	0,32	
040902	AUGA	0,00	0,00	728,17	43,05	30,36	801,58	0,11	
040903	GAS	0,00	0,00	4.577,99	40,01	59,70	4.677,71	0,63	
04090301	GAS DIRECTOS A EDIFICIO	0,00	0,00	4.423,48	11,70	31,31	4.466,49	0,60	
04090302	GAS COXERACIÓN. CALOR	0,00	0,00	0,00	3,21	8,83	12,04	0,00	
04090303	GAS COXERACIÓN. ELECTRICIDADE	0,00	0,00	154,51	25,10	19,57	199,18	0,03	
040904	COMBUSTIBLES	0,00	0,00	40,78	23,84	52,58	117,20	0,02	
04090404	COMBUSTIBLES (DIR)	0,00	0,00	40,78	23,84	52,58	117,20	0,02	
0410	COMUNICACIÓNS	0,00	0,00	571,71	85,42	234,37	891,50	0,12	
041002	COMUNICACIÓNS TELEFÓNICAS	0,00	0,00	415,54	56,68	225,69	697,91	0,09	
041003	COMUNICACIÓNS INFORMÁTICAS	0,00	0,00	0,00	23,61	1,11	24,72	0,00	
041004	COMUNICACIÓNS POSTAIS	0,00	0,00	156,17	5,13	7,58	168,88	0,02	

Detalle por elemento de custo		Procedencia dos custos da actividade						Total custo	%
		Primarios directos	Primarios indirectos	Centro a actividade	Actividades auxiliares	Actividades directivas e administrativas			
0411	LIMPEZA E ASEO	0,00	0,00	14.019,64	260,18	1.436,39	15.716,21	2,12	
041101	LIMPEZA E ASEO. CENTROS DE INVESTIGACIÓN	0,00	0,00	0,00	0,00	110,84	110,84	0,01	
041102	LIMPEZA E ASEO. CENTROS DOCENTES, EXTENSIÓN E ADMINISTRATIVOS	0,00	0,00	14.019,64	260,18	1.325,55	15.605,37	2,11	
0412	SEGURIDADE E VIXILANCIA	0,00	0,00	2.340,35	62,80	166,62	2.569,76	0,35	
0413	CUSTOS DIVERSOS	0,00	0,00	312,50	8,46	332,47	653,42	0,09	
041304	CUSTOS DIVERSOS (DIR)	0,00	0,00	312,50	8,46	332,47	653,42	0,09	
<b>05</b>	<b>CUSTO DE TRIBUTOS</b>	<b>0,00</b>	<b>0,00</b>	<b>346,34</b>	<b>10,96</b>	<b>18,29</b>	<b>375,59</b>	<b>0,05</b>	
<b>06</b>	<b>CUSTOS FINANCEIROS</b>	<b>0,00</b>	<b>0,00</b>	<b>0,00</b>	<b>0,00</b>	<b>3.180,02</b>	<b>3.180,02</b>	<b>0,43</b>	
<b>07</b>	<b>AMORTIZACIÓNS (CUSTOS CALCULADOS)</b>	<b>0,00</b>	<b>0,00</b>	<b>9.753,81</b>	<b>2.044,28</b>	<b>2.534,43</b>	<b>14.332,52</b>	<b>1,94</b>	
0701	DO INMOVILIZADO MATERIAL	0,00	0,00	9.740,82	1.646,98	2.380,12	13.767,92	1,86	
070101	DE CONSTRUCIÓNS	0,00	0,00	7.938,64	430,40	990,22	9.359,25	1,26	
070102	DE INSTALACIÓNS TÉCNICAS	0,00	0,00	158,09	271,70	153,88	583,66	0,08	
070103	DE MAQUINARIA	0,00	0,00	259,75	14,55	91,12	365,42	0,05	
070105	DE MOBILIARIO	0,00	0,00	1.341,06	50,45	646,45	2.037,95	0,28	
070106	DE EQUIPOS PARA PROCESOS DE INFORMACIÓN	0,00	0,00	25,06	858,84	248,02	1.131,91	0,15	
070107	DE FOTOCOPIADORAS	0,00	0,00	15,24	14,86	239,94	270,05	0,04	
070108	DE ELEMENTOS DE TRANSPORTE	0,00	0,00	2,99	6,18	10,50	19,67	0,00	
0702	DO INMOVILIZADO INMATERIAL	0,00	0,00	12,99	397,30	154,31	564,60	0,08	
070201	DE APLICACIÓNS INFORMÁTICAS	0,00	0,00	12,99	376,08	153,32	542,39	0,07	
070202	DE OUTRO INMOVILIZADO INMATERIAL	0,00	0,00	0,00	21,22	0,99	22,21	0,00	
<b>09</b>	<b>CUSTOS DE TRANSFERENCIAS</b>	<b>0,00</b>	<b>0,00</b>	<b>1.017,60</b>	<b>139,73</b>	<b>69,78</b>	<b>1.227,11</b>	<b>0,17</b>	
0901	A ALUMNOS	0,00	0,00	5,81	33,82	1,86	41,48	0,01	
0903	A OUTRAS ORGANIZACIÓNS	0,00	0,00	1.011,79	105,91	67,93	1.185,63	0,16	
	<b>TOTAL</b>	<b>0,00</b>	<b>596.931,86</b>	<b>71.192,54</b>	<b>28.838,62</b>	<b>43.546,13</b>	<b>740.509,15</b>	<b>100,00</b>	

▪ Área de Tecnoloxías da Información e das Comunicacóns

Detalle por elemento de custo		Procedencia dos custos da actividade						Total custo	%
		Primarios directos	Primarios indirectos	Centro a actividade	Actividades auxiliares	Actividades directivas e administrativas			
<b>00</b>	<b>PENDENTE DE ASIGNACIÓN. USC</b>	<b>0,00</b>	<b>1.026,40</b>	<b>0,00</b>	<b>0,00</b>	<b>0,00</b>	<b>1.026,40</b>	<b>0,02</b>	
<b>01</b>	<b>CUSTO DE PERSOAL</b>	<b>1.180,06</b>	<b>3.143.561,07</b>	<b>10.548,12</b>	<b>0,00</b>	<b>0,00</b>	<b>3.155.289,25</b>	<b>64,18</b>	
0102	SOLDO E SALARIOS DO PERSOAL DE ADMINISTRACIÓN E SERVIZOS	0,00	2.422.042,63	0,00	0,00	0,00	2.422.042,63	49,27	
010201	PAS FUNCIONARIOS	0,00	24.768,45	0,00	0,00	0,00	24.768,45	0,50	
01020101	PAS FUNCIONARIO RETRIBUCIÓN FIXAS	0,00	24.768,45	0,00	0,00	0,00	24.768,45	0,50	
010202	PAS LABORAIS FIXOS	0,00	2.132.611,08	0,00	0,00	0,00	2.132.611,08	43,38	
01020201	PAS LABORAL FIXO RETRIBUCIÓN FIXAS	0,00	2.132.611,08	0,00	0,00	0,00	2.132.611,08	43,38	
010203	LABORAIS EVENTUAIS	0,00	264.663,10	0,00	0,00	0,00	264.663,10	5,38	
01020301	PAS LABORAL EVENTUAL RETRIBUCIÓN FIXAS	0,00	264.663,10	0,00	0,00	0,00	264.663,10	5,38	
0104	COTIZACIÓNS SOCIAIS A CARGO DO EMPREGADOR	0,00	721.518,44	0,00	0,00	0,00	721.518,44	14,68	
010403	DO PERSOAL DE ADMINISTRACIÓN E SERVIZOS	0,00	721.518,44	0,00	0,00	0,00	721.518,44	14,68	
01040301	PAS FUNCIONARIO	0,00	5.955,92	0,00	0,00	0,00	5.955,92	0,12	
01040302	PAS LABORAL	0,00	715.562,52	0,00	0,00	0,00	715.562,52	14,56	
0107	OUTROS CUSTOS SOCIAIS	0,00	0,00	10.366,90	0,00	0,00	10.366,90	0,21	
010701	ACCIÓN SOCIAL	0,00	0,00	9.369,02	0,00	0,00	9.369,02	0,19	
010702	FORMACIÓN E PERFECCIONAMENTO DO PERSOAL	0,00	0,00	997,88	0,00	0,00	997,88	0,02	
0108	INDEMNIZACIÓNS POR RAZÓN DO SERVIZO	1.180,06	0,00	181,22	0,00	0,00	1.361,28	0,03	
010803	DO PERSOAL DE ADMINISTRACIÓN E SERVIZOS	1.180,06	0,00	181,22	0,00	0,00	1.361,28	0,03	
<b>03</b>	<b>CUSTO DE ADQUISICIÓN DE BENS E SERVIZOS</b>	<b>18.326,56</b>	<b>0,00</b>	<b>3.824,18</b>	<b>0,00</b>	<b>0,00</b>	<b>22.150,74</b>	<b>0,45</b>	
0302	CUSTO DE MATERIAIS DE REPROGRAFÍA E IMPRENTA	0,00	0,00	7,30	0,00	0,00	7,30	0,00	
0305	CUSTO DE FOTOCOPIAS	823,76	0,00	257,65	0,00	0,00	1.081,41	0,02	
0306	CUSTO DE VESTIARIO	0,00	0,00	3.050,00	0,00	0,00	3.050,00	0,06	
0308	CUSTO DE MATERIAL DE OFICINA ORDINARIO NON INVENTARIABLE	15.959,16	0,00	245,76	0,00	0,00	16.204,92	0,33	
0309	CUSTO DE MATERIAL INFORMÁTICO	1.543,64	0,00	5,03	0,00	0,00	1.548,67	0,03	
0313	OUTROS CUSTOS DE ADQUISICIÓN DE BENS E SERVIZOS	0,00	0,00	258,44	0,00	0,00	258,44	0,01	
031304	OUTROS CUSTOS DE ADQUISICIÓN DE BENS E SERVIZOS (DIR)	0,00	0,00	258,44	0,00	0,00	258,44	0,01	
<b>04</b>	<b>CUSTO DE SERVIZOS EXTERIORES</b>	<b>1.182.064,34</b>	<b>0,00</b>	<b>117.324,71</b>	<b>0,00</b>	<b>0,00</b>	<b>1.299.389,05</b>	<b>26,43</b>	

Detalle por elemento de custo		Procedencia dos custos da actividade						Total custo	%
		Primarios directos	Primarios indirectos	Centro a actividade	Actividades auxiliares	Actividades directivas e administrativas			
0401	ARRENDAMENTOS E CANÓNS	253.677,20	0,00	2.423,44	0,00	0,00	256.100,64	5,21	
0402	REPARACIÓNS E CONSERVACIÓN	371.758,43	0,00	54.036,14	0,00	0,00	425.794,57	8,66	
040201	REPARACIÓNS E CONSERVACIÓN (M2)	0,00	0,00	47.156,10	0,00	0,00	47.156,10	0,96	
040204	REPARACIÓNS E CONSERVACIÓN (DIR)	371.758,43	0,00	6.880,04	0,00	0,00	378.638,47	7,70	
0403	SERVIZOS DE PROFESIONAIS INDEPENDENTES	536.954,20	0,00	8.801,87	0,00	0,00	545.756,07	11,10	
040304	SERVIZOS DE PROFESIONAIS INDEPENDENTES (DIR)	536.954,20	0,00	8.801,87	0,00	0,00	545.756,07	11,10	
0404	TRANSPORTES	0,00	0,00	72,96	0,00	0,00	72,96	0,00	
0405	PRIMAS DE SEGURO	0,00	0,00	2.579,50	0,00	0,00	2.579,50	0,05	
040504	PRIMAS DE SEGURO (DIR)	0,00	0,00	2.579,50	0,00	0,00	2.579,50	0,05	
0407	PUBLICIDADE E PROPAGANDA	0,00	0,00	713,64	0,00	0,00	713,64	0,01	
0408	RELACIÓNS PÚBLICAS	240,00	0,00	0,00	0,00	0,00	240,00	0,00	
0409	SUBMINISTRACIÓN	0,00	0,00	12.943,36	0,00	0,00	12.943,36	0,26	
040901	ENERXÍA ELÉCTRICA	0,00	0,00	6.383,35	0,00	0,00	6.383,35	0,13	
040902	AUGA	0,00	0,00	1.318,61	0,00	0,00	1.318,61	0,03	
040903	GAS	0,00	0,00	1.572,17	0,00	0,00	1.572,17	0,03	
04090301	GAS DIRECTOS A EDIFICIO	0,00	0,00	1.310,88	0,00	0,00	1.310,88	0,03	
04090303	GAS COXERACIÓN. ELECTRICIDADE	0,00	0,00	261,29	0,00	0,00	261,29	0,01	
040904	COMBUSTIBLES	0,00	0,00	3.669,23	0,00	0,00	3.669,23	0,07	
04090404	COMBUSTIBLES (DIR)	0,00	0,00	3.669,23	0,00	0,00	3.669,23	0,07	
0410	COMUNICACIÓNS	19.434,51	0,00	2.300,65	0,00	0,00	21.735,16	0,44	
041002	COMUNICACIÓNS TELEFÓNICAS	12.761,42	0,00	1.453,02	0,00	0,00	14.214,44	0,29	
041003	COMUNICACIÓNS INFORMÁTICAS	6.673,09	0,00	0,00	0,00	0,00	6.673,09	0,14	
041004	COMUNICACIÓNS POSTAIS	0,00	0,00	847,63	0,00	0,00	847,63	0,02	
0411	LIMPEZA E ASEO	0,00	0,00	27.044,29	0,00	0,00	27.044,29	0,55	
041102	LIMPEZA E ASEO. CENTROS DOCENTES, EXTENSIÓN E ADMINISTRATIVOS	0,00	0,00	27.044,29	0,00	0,00	27.044,29	0,55	
0412	SEGURIDADE E VIXILANCIA	0,00	0,00	5.621,94	0,00	0,00	5.621,94	0,11	
0413	CUSTOS DIVERSOS	0,00	0,00	786,92	0,00	0,00	786,92	0,02	
041304	CUSTOS DIVERSOS (DIR)	0,00	0,00	786,92	0,00	0,00	786,92	0,02	
<b>05</b>	<b>CUSTO DE TRIBUTOS</b>	<b>0,00</b>	<b>0,00</b>	<b>1.674,52</b>	<b>0,00</b>	<b>0,00</b>	<b>1.674,52</b>	<b>0,03</b>	

Detalle por elemento de custo		Procedencia dos custos da actividade						Total custo	%
		Primarios directos	Primarios indirectos	Centro a actividade	Actividades auxiliares	Actividades directivas e administrativas			
<b>07</b>	<b>AMORTIZACIÓNS (CUSTOS CALCULADOS)</b>	<b>0,00</b>	<b>0,00</b>	<b>400.893,42</b>	<b>0,00</b>	<b>0,00</b>	<b>400.893,42</b>	<b>8,15</b>	
0701	DO INMOVILIZADO MATERIAL	0,00	0,00	289.826,76	0,00	0,00	289.826,76	5,90	
070101	DE CONSTRUCIÓNS	0,00	0,00	16.382,90	0,00	0,00	16.382,90	0,33	
070102	DE INSTALACIÓNS TÉCNICAS	0,00	0,00	14.652,60	0,00	0,00	14.652,60	0,30	
070103	DE MAQUINARIA	0,00	0,00	530,32	0,00	0,00	530,32	0,01	
070105	DE MOBILIARIO	0,00	0,00	11.808,86	0,00	0,00	11.808,86	0,24	
070106	DE EQUIPOS PARA PROCESOS DE INFORMACIÓN	0,00	0,00	242.304,86	0,00	0,00	242.304,86	4,93	
070107	DE FOTOCOPIADORAS	0,00	0,00	4.140,04	0,00	0,00	4.140,04	0,08	
070108	DE ELEMENTOS DE TRANSPORTE	0,00	0,00	7,18	0,00	0,00	7,18	0,00	
0702	DO INMOVILIZADO INMATERIAL	0,00	0,00	111.066,67	0,00	0,00	111.066,67	2,26	
070201	DE APLICACIÓNS INFORMÁTICAS	0,00	0,00	105.069,96	0,00	0,00	105.069,96	2,14	
070202	DE OUTRO INMOVILIZADO INMATERIAL	0,00	0,00	5.996,71	0,00	0,00	5.996,71	0,12	
<b>09</b>	<b>CUSTOS DE TRANSFERENCIAS</b>	<b>20.542,95</b>	<b>0,00</b>	<b>15.025,80</b>	<b>0,00</b>	<b>0,00</b>	<b>35.568,75</b>	<b>0,72</b>	
0901	A ALUMNOS	0,00	0,00	9.534,17	0,00	0,00	9.534,17	0,19	
0903	A OUTRAS ORGANIZACIÓNS	20.542,95	0,00	5.491,63	0,00	0,00	26.034,58	0,53	
<b>TOTAL</b>		<b>1.222.113,91</b>	<b>3.144.587,47</b>	<b>549.290,75</b>	<b>0,00</b>	<b>0,00</b>	<b>4.915.992,13</b>	<b>100,00</b>	

▪ **Área de Infraestructuras, Seguridade e Saúde**

Detalle por elemento de custo		Procedencia dos custos da actividade						Total custo	%
		Primarios directos	Primarios indirectos	Centro a actividade	Actividades auxiliares	Actividades directivas e administrativas			
<b>00</b>	<b>PENDENTE DE ASIGNACIÓN. USC</b>	<b>0,00</b>	<b>195,00</b>	<b>0,00</b>	<b>0,00</b>	<b>0,00</b>	<b>195,00</b>	<b>0,01</b>	
<b>01</b>	<b>CUSTO DE PERSOAL</b>	<b>0,00</b>	<b>2.248.687,99</b>	<b>7.526,75</b>	<b>0,00</b>	<b>0,00</b>	<b>2.256.214,74</b>	<b>69,78</b>	
0101	SOLDOS E SALARIOS DO PERSOAL DOCENTE INVESTIGADOR FUNCIONARIOS PROFESORES TITULARES DE UNIVERSIDADE E	0,00	7.835,58	0,00	0,00	0,00	7.835,58	0,24	
010102	CATEDRÁTICOS DE ESCOLAS UNIV	0,00	5.223,72	0,00	0,00	0,00	5.223,72	0,16	
01010201	TITULAR U. E CATEDRÁTICO E. RETRIBUCIÓNS FIXAS	0,00	5.223,72	0,00	0,00	0,00	5.223,72	0,16	
010107	CONTRATADOS LABORAIS PROFESOR CONTRATADO DOUTOR	0,00	2.611,86	0,00	0,00	0,00	2.611,86	0,08	
01010701	CONTRATADO DOUTOR RETRIBUCIÓNS FIXAS	0,00	2.611,86	0,00	0,00	0,00	2.611,86	0,08	
0102	SOLDO E SALARIOS DO PERSOAL DE ADMINISTRACIÓN E SERVIZOS	0,00	1.735.449,00	0,00	0,00	0,00	1.735.449,00	53,67	
010201	PAS FUNCIONARIOS	0,00	22.095,83	0,00	0,00	0,00	22.095,83	0,68	
01020101	PAS FUNCIONARIO RETRIBUCIÓNS FIXAS	0,00	22.095,83	0,00	0,00	0,00	22.095,83	0,68	
010202	PAS LABORAIS FIXOS	0,00	1.218.321,93	0,00	0,00	0,00	1.218.321,93	37,68	
01020201	PAS LABORAL FIXO RETRIBUCIÓNS FIXAS	0,00	1.218.321,93	0,00	0,00	0,00	1.218.321,93	37,68	
010203	LABORAIS EVENTUAIS	0,00	495.031,24	0,00	0,00	0,00	495.031,24	15,31	
01020301	PAS LABORAL EVENTUAL RETRIBUCIÓNS FIXAS	0,00	495.031,24	0,00	0,00	0,00	495.031,24	15,31	
0104	COTIZACIÓNS SOCIAIS A CARGO DO EMPREGADOR	0,00	505.403,41	0,00	0,00	0,00	505.403,41	15,63	
010403	DO PERSOAL DE ADMINISTRACIÓN E SERVIZOS	0,00	505.403,41	0,00	0,00	0,00	505.403,41	15,63	
01040301	PAS FUNCIONARIO	0,00	5.315,59	0,00	0,00	0,00	5.315,59	0,16	
01040302	PAS LABORAL	0,00	500.087,82	0,00	0,00	0,00	500.087,82	15,47	
0107	OUTROS CUSTOS SOCIAIS	0,00	0,00	7.353,16	0,00	0,00	7.353,16	0,23	
010701	ACCIÓN SOCIAL	0,00	0,00	6.645,37	0,00	0,00	6.645,37	0,21	
010702	FORMACIÓN E PERFECCIONAMENTO DO PERSOAL	0,00	0,00	707,79	0,00	0,00	707,79	0,02	
0108	INDEMNIZACIÓNS POR RAZÓN DO SERVIZO	0,00	0,00	173,59	0,00	0,00	173,59	0,01	
010803	DO PERSOAL DE ADMINISTRACIÓN E SERVIZOS	0,00	0,00	173,59	0,00	0,00	173,59	0,01	
<b>03</b>	<b>CUSTO DE ADQUISICIÓN DE BENS E SERVIZOS</b>	<b>0,00</b>	<b>0,00</b>	<b>27.870,39</b>	<b>0,00</b>	<b>0,00</b>	<b>27.870,39</b>	<b>0,86</b>	
0302	CUSTO DE MATERIAIS DE REPROGRAFÍA E IMPRENTA	0,00	0,00	5,18	0,00	0,00	5,18	0,00	
0305	CUSTO DE FOTOCOPIAS	0,00	0,00	182,74	0,00	0,00	182,74	0,01	
0306	CUSTO DE VESTIARIO	0,00	0,00	9.864,13	0,00	0,00	9.864,13	0,31	
0307	CUSTO DE PRODUTOS FARMACÉUTICOS E MATERIAL SANITARIO	0,00	0,00	13.313,79	0,00	0,00	13.313,79	0,41	



Detalle por elemento de custo		Procedencia dos custos da actividade						
		Primarios directos	Primarios indirectos	Centro a actividade	Actividades auxiliares	Actividades directivas e administrativas	Total custo	%
0308	CUSTO DE MATERIAL DE OFICINA ORDINARIO NON INVENTARIABLE	0,00	0,00	1.421,46	0,00	0,00	1.421,46	0,04
0309	CUSTO DE MATERIAL INFORMÁTICO	0,00	0,00	3,57	0,00	0,00	3,57	0,00
0310	PRENSA, REVISTAS, LIBROS E OUTRAS PUBLICACIÓNS	0,00	0,00	91,52	0,00	0,00	91,52	0,00
0313	OUTROS CUSTOS DE ADQUISICIÓN DE BENS E SERVIZOS	0,00	0,00	2.988,01	0,00	0,00	2.988,01	0,09
031304	OUTROS CUSTOS DE ADQUISICIÓN DE BENS E SERVIZOS (DIR)	0,00	0,00	2.988,01	0,00	0,00	2.988,01	0,09
<b>04</b>	<b>CUSTO DE SERVIZOS EXTERIORES</b>	<b>0,00</b>	<b>0,00</b>	<b>766.915,66</b>	<b>0,00</b>	<b>0,00</b>	<b>766.915,66</b>	<b>23,72</b>
0401	ARRENDAMENTOS E CANÓNS	0,00	0,00	1.718,93	0,00	0,00	1.718,93	0,05
0402	REPARACIÓNS E CONSERVACIÓN	0,00	0,00	220.762,86	0,00	0,00	220.762,86	6,83
040201	REPARACIÓNS E CONSERVACIÓN (M2)	0,00	0,00	30.941,89	0,00	0,00	30.941,89	0,96
040204	REPARACIÓNS E CONSERVACIÓN (DIR)	0,00	0,00	189.820,97	0,00	0,00	189.820,97	5,87
0403	SERVIZOS DE PROFESIONAIS INDEPENDENTES	0,00	0,00	384.908,00	0,00	0,00	384.908,00	11,90
040304	SERVIZOS DE PROFESIONAIS INDEPENDENTES (DIR)	0,00	0,00	384.908,00	0,00	0,00	384.908,00	11,90
0404	TRANSPORTES	0,00	0,00	51,75	0,00	0,00	51,75	0,00
0405	PRIMAS DE SEGURO	0,00	0,00	1.865,79	0,00	0,00	1.865,79	0,06
040504	PRIMAS DE SEGURO (DIR)	0,00	0,00	1.865,79	0,00	0,00	1.865,79	0,06
0407	PUBLICIDADE E PROPAGANDA	0,00	0,00	506,18	0,00	0,00	506,18	0,02
0409	SUBMINISTRACIÓN	0,00	0,00	94.494,37	0,00	0,00	94.494,37	2,92
040901	ENERXÍA ELÉCTRICA	0,00	0,00	70.846,70	0,00	0,00	70.846,70	2,19
040902	AUGA	0,00	0,00	10.845,71	0,00	0,00	10.845,71	0,34
040903	GAS	0,00	0,00	9.734,29	0,00	0,00	9.734,29	0,30
04090301	GAS DIRECTOS A EDIFICIO	0,00	0,00	1.995,23	0,00	0,00	1.995,23	0,06
04090302	GAS COXERACIÓN. CALOR	0,00	0,00	908,11	0,00	0,00	908,11	0,03
04090303	GAS COXERACIÓN. ELECTRICIDADE	0,00	0,00	6.830,95	0,00	0,00	6.830,95	0,21
040904	COMBUSTIBLES	0,00	0,00	3.067,67	0,00	0,00	3.067,67	0,09
04090404	COMBUSTIBLES (DIR)	0,00	0,00	3.067,67	0,00	0,00	3.067,67	0,09
0410	COMUNICACIÓNS	0,00	0,00	2.402,72	0,00	0,00	2.402,72	0,07
041002	COMUNICACIÓNS TELEFÓNICAS	0,00	0,00	1.801,50	0,00	0,00	1.801,50	0,06
041004	COMUNICACIÓNS POSTAIS	0,00	0,00	601,22	0,00	0,00	601,22	0,02
0411	LIMPEZA E ASEO	0,00	0,00	46.478,77	0,00	0,00	46.478,77	1,44
041102	LIMPEZA E ASEO. CENTROS DOCENTES, EXTENSIÓN E ADMINISTRATIVOS	0,00	0,00	46.478,77	0,00	0,00	46.478,77	1,44

Detalle por elemento de custo		Procedencia dos custos da actividade						Total custo	%
		Primarios directos	Primarios indirectos	Centro a actividade	Actividades auxiliares	Actividades directivas e administrativas			
0412	SEGURIDADE E VIXILANCIA	0,00	0,00	12.123,42	0,00	0,00	12.123,42	0,37	
0413	CUSTOS DIVERSOS	0,00	0,00	1.602,85	0,00	0,00	1.602,85	0,05	
041304	CUSTOS DIVERSOS (DIR)	0,00	0,00	1.602,85	0,00	0,00	1.602,85	0,05	
<b>05</b>	<b>CUSTO DE TRIBUTOS</b>	<b>0,00</b>	<b>0,00</b>	<b>1.423,60</b>	<b>0,00</b>	<b>0,00</b>	<b>1.423,60</b>	<b>0,04</b>	
<b>07</b>	<b>AMORTIZACIÓNS (CUSTOS CALCULADOS)</b>	<b>0,00</b>	<b>0,00</b>	<b>176.786,86</b>	<b>0,00</b>	<b>0,00</b>	<b>176.786,86</b>	<b>5,47</b>	
0701	DO INMOVILIZADO MATERIAL	0,00	0,00	175.582,76	0,00	0,00	175.582,76	5,43	
070101	DE CONSTRUCIÓNS	0,00	0,00	105.240,63	0,00	0,00	105.240,63	3,25	
070102	DE INSTALACIÓNS TÉCNICAS	0,00	0,00	62.124,09	0,00	0,00	62.124,09	1,92	
070103	DE MAQUINARIA	0,00	0,00	3.582,04	0,00	0,00	3.582,04	0,11	
070105	DE MOBILIARIO	0,00	0,00	2.446,73	0,00	0,00	2.446,73	0,08	
070106	DE EQUIPOS PARA PROCESOS DE INFORMACIÓN	0,00	0,00	388,42	0,00	0,00	388,42	0,01	
070107	DE FOTOCOPIADORAS	0,00	0,00	60,37	0,00	0,00	60,37	0,00	
070108	DE ELEMENTOS DE TRANSPORTE	0,00	0,00	1.740,48	0,00	0,00	1.740,48	0,05	
0702	DO INMOVILIZADO INMATERIAL	0,00	0,00	1.204,10	0,00	0,00	1.204,10	0,04	
070201	DE APLICACIÓNS INFORMÁTICAS	0,00	0,00	1.204,10	0,00	0,00	1.204,10	0,04	
<b>09</b>	<b>CUSTOS DE TRANSFERENCIAS</b>	<b>0,00</b>	<b>0,00</b>	<b>3.917,54</b>	<b>0,00</b>	<b>0,00</b>	<b>3.917,54</b>	<b>0,12</b>	
0901	A ALUMNOS	0,00	0,00	22,38	0,00	0,00	22,38	0,00	
0903	A OUTRAS ORGANIZACIÓNS	0,00	0,00	3.895,17	0,00	0,00	3.895,17	0,12	
	<b>TOTAL</b>	<b>0,00</b>	<b>2.248.882,99</b>	<b>984.440,80</b>	<b>0,00</b>	<b>0,00</b>	<b>3.233.323,79</b>	<b>100,00</b>	

## ▪ Imprenta Universitaria

Detalle por elemento de custo		Procedencia dos custos da actividade						Total custo	%
		Primarios directos	Primarios indirectos	Centro a actividade	Actividades auxiliares	Actividades directivas e administrativas			
<b>00</b>	<b>PENDENTE DE ASIGNACIÓN. USC</b>	<b>0,00</b>	<b>301,07</b>	<b>0,00</b>	<b>3,10</b>	<b>1.239,61</b>	<b>1.543,78</b>	<b>0,31</b>	
<b>01</b>	<b>CUSTO DE PERSOAL</b>	<b>0,00</b>	<b>408.682,40</b>	<b>1.392,11</b>	<b>13.717,58</b>	<b>14.708,57</b>	<b>438.500,66</b>	<b>89,05</b>	
0101	SOLDOS E SALARIOS DO PERSOAL DOCENTE INVESTIGADOR	0,00	0,00	0,00	19,86	727,81	747,68	0,15	
010101	FUNCIONARIOS CATEDRÁTICOS DE UNIVERSIDADE	0,00	0,00	0,00	0,00	243,03	243,03	0,05	
01010101	CATEDRÁTICO U. RETRIBUCIÓNS FIXAS	0,00	0,00	0,00	0,00	243,03	243,03	0,05	
01010101	FUNCIONARIOS PROFESORES TITULARES DE UNIVERSIDADE E CATEDRÁTICOS DE ESCOLAS UNIV	0,00	0,00	0,00	13,24	363,46	376,70	0,08	
01010201	TITULAR U. E CATEDRÁTICO E. RETRIBUCIÓNS FIXAS	0,00	0,00	0,00	13,24	353,02	366,26	0,07	
01010202	TITULAR U. E CATEDRÁTICO E. RETRIBUCIÓNS VARIABLES	0,00	0,00	0,00	0,00	10,44	10,44	0,00	
010107	CONTRATADOS LABORAIS PROFESOR CONTRATADO DOUTOR	0,00	0,00	0,00	6,62	112,73	119,35	0,02	
01010701	CONTRATADO DOUTOR RETRIBUCIÓNS FIXAS	0,00	0,00	0,00	6,62	112,73	119,35	0,02	
010108	CONTRATADOS LABORAIS PROFESOR ASOCIADO	0,00	0,00	0,00	0,00	8,58	8,58	0,00	
01010801	PROFESOR ASOCIADO RETRIBUCIÓNS FIXAS	0,00	0,00	0,00	0,00	8,58	8,58	0,00	
0102	SOLDO E SALARIOS DO PERSOAL DE ADMINISTRACIÓN E SERVIZOS	0,00	311.972,80	0,00	10.538,79	10.807,90	333.319,50	67,69	
010201	PAS FUNCIONARIOS	0,00	30.001,57	0,00	118,80	8.240,31	38.360,68	7,79	
01020101	PAS FUNCIONARIO RETRIBUCIÓNS FIXAS	0,00	29.301,57	0,00	118,80	8.231,42	37.651,78	7,65	
01020102	PAS FUNCIONARIO RETRIBUCIÓNS VARIABLES	0,00	700,00	0,00	0,00	8,89	708,89	0,14	
010202	PAS LABORAIS FIXOS	0,00	197.046,61	0,00	8.494,25	1.982,76	207.523,62	42,14	
01020201	PAS LABORAL FIXO RETRIBUCIÓNS FIXAS	0,00	197.046,61	0,00	8.494,25	1.982,76	207.523,62	42,14	
010203	LABORAIS EVENTUAIS	0,00	84.924,62	0,00	1.925,74	584,84	87.435,20	17,76	
01020301	PAS LABORAL EVENTUAL RETRIBUCIÓNS FIXAS	0,00	84.924,62	0,00	1.925,74	584,66	87.435,03	17,76	
01020302	PAS LABORAL EVENTUAL RETRIBUCIÓNS VARIABLES	0,00	0,00	0,00	0,00	0,17	0,17	0,00	
0103	CUSTO DOUTRO PERSOAL	0,00	0,00	0,00	0,00	38,82	38,82	0,01	
010301	PERSOAL INVESTIGADOR EN FORMACIÓN	0,00	0,00	0,00	0,00	1,56	1,56	0,00	
01030105	PERSOAL CONTRATADO DIRECTAMENTE POLA ACTIVIDADE CONFERENCIANTES E PROFESORES DE TITULACIÓNS PROPIAS E	0,00	0,00	0,00	0,00	1,56	1,56	0,00	
010302	RETRIBUCIÓNS POR COLABORAC	0,00	0,00	0,00	0,00	37,25	37,25	0,01	
01030201	RETRIBUCIÓNS CURSOS E CONFERENCIAS PAS	0,00	0,00	0,00	0,00	9,09	9,09	0,00	
01030202	RETRIBUCIÓNS CURSOS E CONFERENCIAS PDI	0,00	0,00	0,00	0,00	8,50	8,50	0,00	

Detalle por elemento de custo		Procedencia dos custos da actividade						Total custo	%
		Primarios directos	Primarios indirectos	Centro a actividade	Actividades auxiliares	Actividades directivas e administrativas			
01030203	RETRIBUCIÓN CURSOS E CONFERENCIAS PERSOAL INVESTIGADOR	0,00	0,00	0,00	0,00	1,15	1,15	0,00	
01030205	RETRIBUCIÓN COLABORACIÓN PDI	0,00	0,00	0,00	0,00	6,88	6,88	0,00	
01030206	RETRIBUCIÓN COLABORACIÓN PERSOAL INVESTIGADOR	0,00	0,00	0,00	0,00	0,01	0,01	0,00	
01030207	RETRIBUCIÓN CURSOS, CONFERENCIAS E COLABORACIÓN PERSOAL ALLEO	0,00	0,00	0,00	0,00	11,62	11,62	0,00	
0104	COTIZACIÓN SOCIAIS A CARGO DO EMPREGADOR	0,00	96.709,60	0,00	3.110,11	2.900,30	102.720,02	20,86	
010402	DO PERSOAL DOCENTE E INVESTIGADOR LABORAL CONTRATADO	0,00	0,00	0,00	0,00	35,41	35,41	0,01	
01040204	PDI PROFESOR CONTRATADO DOUTOR	0,00	0,00	0,00	0,00	32,13	32,13	0,01	
01040205	PDI PROFESOR ASOCIADO	0,00	0,00	0,00	0,00	3,27	3,27	0,00	
010403	DO PERSOAL DE ADMINISTRACIÓN E SERVIZOS	0,00	96.709,60	0,00	3.110,11	2.864,90	102.684,61	20,85	
01040301	PAS FUNCIONARIO	0,00	7.252,89	0,00	28,57	2.089,01	9.370,47	1,90	
01040302	PAS LABORAL	0,00	89.456,71	0,00	3.081,54	775,89	93.314,14	18,95	
0107	OUTROS CUSTOS SOCIAIS	0,00	0,00	1.368,19	44,92	52,95	1.466,06	0,30	
010701	ACCIÓN SOCIAL	0,00	0,00	1.236,49	40,59	47,85	1.324,94	0,27	
010702	FORMACIÓN E PERFECCIONAMENTO DO PERSOAL	0,00	0,00	131,70	4,32	5,10	141,12	0,03	
0108	INDEMNIZACIÓN POR RAZÓN DO SERVIZO	0,00	0,00	23,92	3,89	136,43	164,24	0,03	
010801	DO PERSOAL DOCENTE E INVESTIGADOR FUNCIONARIO	0,00	0,00	0,00	0,00	50,79	50,79	0,01	
010803	DO PERSOAL DE ADMINISTRACIÓN E SERVIZOS	0,00	0,00	23,92	3,89	85,65	113,46	0,02	
0109	OUTRAS INDEMNIZACIÓN	0,00	0,00	0,00	0,00	44,35	44,35	0,01	
010901	DO PERSOAL DOCENTE E INVESTIGADOR FUNCIONARIO	0,00	0,00	0,00	0,00	13,76	13,76	0,00	
010903	DO PERSOAL DE ADMINISTRACIÓN E SERVIZOS	0,00	0,00	0,00	0,00	30,60	30,60	0,01	
<b>03</b>	<b>CUSTO DE ADQUISICIÓN DE BENS E SERVIZOS</b>	<b>0,00</b>	<b>0,00</b>	<b>580,49</b>	<b>126,80</b>	<b>154,64</b>	<b>861,92</b>	<b>0,18</b>	
0302	CUSTO DE MATERIAIS DE REPROGRAFÍA E IMPRENTA	0,00	0,00	0,96	0,03	2,67	3,66	0,00	
0305	CUSTO DE FOTOCOPIAS	0,00	0,00	34,00	3,20	5,57	42,77	0,01	
0306	CUSTO DE VESTIARIO	0,00	0,00	402,53	32,74	12,36	447,62	0,09	
0307	CUSTO DE PRODUTOS FARMACÉUTICOS E MATERIAL SANITARIO	0,00	0,00	0,00	33,75	1,26	35,01	0,01	
0308	CUSTO DE MATERIAL DE OFICINA ORDINARIO NON INVENTARIABLE	0,00	0,00	32,43	44,68	25,83	102,94	0,02	
0309	CUSTO DE MATERIAL INFORMÁTICO	0,00	0,00	0,66	3,93	0,79	5,38	0,00	
0310	PRENSA, REVISTAS, LIBROS E OUTRAS PUBLICACIÓN	0,00	0,00	0,00	0,23	1,86	2,09	0,00	
0313	OUTROS CUSTOS DE ADQUISICIÓN DE BENS E SERVIZOS	0,00	0,00	109,91	8,23	104,30	222,44	0,05	

Detalle por elemento de custo		Procedencia dos custos da actividade						Total custo	%
		Primarios directos	Primarios indirectos	Centro a actividade	Actividades auxiliares	Actividades directivas e administrativas			
031304	OUTROS CUSTOS DE ADQUISICIÓN DE BENS E SERVIZOS (DIR)	0,00	0,00	109,91	8,23	104,30	222,44	0,05	
<b>04</b>	<b>CUSTO DE SERVIZOS EXTERIORES</b>	<b>0,00</b>	<b>0,00</b>	<b>29.190,86</b>	<b>5.237,86</b>	<b>2.281,68</b>	<b>36.710,40</b>	<b>7,45</b>	
0401	ARRENDAMENTOS E CANÓNS	0,00	0,00	319,84	653,54	56,18	1.029,56	0,21	
0402	REPARACIÓNS E CONSERVACIÓN	0,00	0,00	7.200,90	1.638,95	364,33	9.204,19	1,87	
040201	REPARACIÓNS E CONSERVACIÓN (M2)	0,00	0,00	4.315,04	197,97	205,17	4.718,19	0,96	
040204	REPARACIÓNS E CONSERVACIÓN (DIR)	0,00	0,00	2.885,86	1.440,98	159,16	4.486,00	0,91	
0403	SERVIZOS DE PROFESIONAIS INDEPENDENTES	0,00	0,00	1.161,64	2.359,13	228,36	3.749,14	0,76	
040304	SERVIZOS DE PROFESIONAIS INDEPENDENTES (DIR)	0,00	0,00	1.161,64	2.359,13	228,36	3.749,14	0,76	
0404	TRANSPORTES	0,00	0,00	9,63	0,32	0,37	10,32	0,00	
0405	PRIMAS DE SEGURO	0,00	0,00	347,76	11,27	18,09	377,11	0,08	
040504	PRIMAS DE SEGURO (DIR)	0,00	0,00	347,76	11,27	18,09	377,11	0,08	
0407	PUBLICIDADE E PROPAGANDA	0,00	0,00	94,18	3,09	250,19	347,46	0,07	
0408	RELACIÓNS PÚBLICAS	0,00	0,00	0,00	0,61	42,15	42,76	0,01	
0409	SUBMINISTRACIÓN	0,00	0,00	3.968,31	272,34	357,18	4.597,83	0,93	
040901	ENERXÍA ELÉCTRICA	0,00	0,00	1.466,65	195,77	263,46	1.925,88	0,39	
040902	AUGA	0,00	0,00	220,77	30,84	18,34	269,94	0,05	
040903	GAS	0,00	0,00	144,15	28,66	40,16	212,97	0,04	
04090301	GAS DIRECTOS A EDIFICIO	0,00	0,00	0,00	8,38	21,10	29,48	0,01	
04090302	GAS COXERACIÓN. CALOR	0,00	0,00	0,00	2,30	5,95	8,25	0,00	
04090303	GAS COXERACIÓN. ELECTRICIDADE	0,00	0,00	144,15	17,98	13,11	175,23	0,04	
040904	COMBUSTIBLES	0,00	0,00	2.136,74	17,08	35,23	2.189,04	0,44	
04090404	COMBUSTIBLES (DIR)	0,00	0,00	2.136,74	17,08	35,23	2.189,04	0,44	
0410	COMUNICACIÓNS	0,00	0,00	533,27	61,19	27,03	621,49	0,13	
041002	COMUNICACIÓNS TELEFÓNICAS	0,00	0,00	421,40	40,60	22,05	484,05	0,10	
041003	COMUNICACIÓNS INFORMÁTICAS	0,00	0,00	0,00	16,92	0,63	17,55	0,00	
041004	COMUNICACIÓNS POSTAIS	0,00	0,00	111,87	3,67	4,35	119,89	0,02	
0411	LIMPEZA E ASEO	0,00	0,00	12.848,79	186,37	690,27	13.725,43	2,79	
041101	LIMPEZA E ASEO. CENTROS DE INVESTIGACIÓN	0,00	0,00	0,00	0,00	74,91	74,91	0,02	
041102	LIMPEZA E ASEO. CENTROS DOCENTES, EXTENSIÓN E ADMINISTRATIVOS	0,00	0,00	12.848,79	186,37	615,36	13.650,52	2,77	

Detalle por elemento de custo		Procedencia dos custos da actividade						Total custo	%
		Primarios directos	Primarios indirectos	Centro a actividade	Actividades auxiliares	Actividades directivas e administrativas			
0412	SEGURIDADE E VIXILANCIA	0,00	0,00	2.390,95	44,98	88,72	2.524,65	0,51	
0413	CUSTOS DIVERSOS	0,00	0,00	315,59	6,06	158,81	480,45	0,10	
041304	CUSTOS DIVERSOS (DIR)	0,00	0,00	315,59	6,06	158,81	480,45	0,10	
<b>05</b>	<b>CUSTO DE TRIBUTOS</b>	<b>0,00</b>	<b>0,00</b>	<b>268,81</b>	<b>7,85</b>	<b>10,29</b>	<b>286,96</b>	<b>0,06</b>	
<b>06</b>	<b>CUSTOS FINANCEIROS</b>	<b>0,00</b>	<b>0,00</b>	<b>0,00</b>	<b>0,00</b>	<b>2.149,16</b>	<b>2.149,16</b>	<b>0,44</b>	
<b>07</b>	<b>AMORTIZACIÓNS (CUSTOS CALCULADOS)</b>	<b>0,00</b>	<b>0,00</b>	<b>9.228,78</b>	<b>1.464,36</b>	<b>821,09</b>	<b>11.514,23</b>	<b>2,34</b>	
0701	DO INMOVILIZADO MATERIAL	0,00	0,00	9.091,48	1.179,76	776,90	11.048,14	2,24	
070101	DE CONSTRUCIÓNS	0,00	0,00	6.851,97	308,30	472,40	7.632,67	1,55	
070102	DE INSTALACIÓNS TÉCNICAS	0,00	0,00	161,50	194,62	101,10	457,23	0,09	
070103	DE MAQUINARIA	0,00	0,00	1.809,24	10,42	60,71	1.880,38	0,38	
070105	DE MOBILIARIO	0,00	0,00	184,01	36,14	48,33	268,48	0,05	
070106	DE EQUIPOS PARA PROCESOS DE INFORMACIÓN	0,00	0,00	69,79	615,20	58,71	743,70	0,15	
070107	DE FOTOCOPIADORAS	0,00	0,00	11,91	10,65	28,61	51,17	0,01	
070108	DE ELEMENTOS DE TRANSPORTE	0,00	0,00	3,05	4,43	7,03	14,52	0,00	
0702	DO INMOVILIZADO INMATERIAL	0,00	0,00	137,30	284,59	44,19	466,09	0,09	
070201	DE APLICACIÓNS INFORMÁTICAS	0,00	0,00	137,30	269,39	43,62	450,32	0,09	
070202	DE OUTRO INMOVILIZADO INMATERIAL	0,00	0,00	0,00	15,20	0,57	15,77	0,00	
<b>09</b>	<b>CUSTOS DE TRANSFERENCIAS</b>	<b>0,00</b>	<b>0,00</b>	<b>728,93</b>	<b>100,09</b>	<b>41,62</b>	<b>870,64</b>	<b>0,18</b>	
0901	A ALUMNOS	0,00	0,00	4,16	24,22	1,06	29,45	0,01	
0903	A OUTRAS ORGANIZACIÓNS	0,00	0,00	724,77	75,87	40,55	841,19	0,17	
<b>TOTAL</b>		<b>0,00</b>	<b>408.983,47</b>	<b>41.389,98</b>	<b>20.657,64</b>	<b>21.406,66</b>	<b>492.437,75</b>	<b>100,00</b>	

▪ **Servizo de Medios Audiovisuais**

Detalle por elemento de custo		Procedencia dos custos da actividade						Total custo	%
		Primarios directos	Primarios indirectos	Centro a actividade	Actividades auxiliares	Actividades directivas e administrativas			
<b>00</b>	<b>PENDENTE DE ASIGNACIÓN. USC</b>	<b>0,00</b>	<b>0,00</b>	<b>0,00</b>	<b>1,01</b>	<b>483,32</b>	<b>484,33</b>	<b>0,25</b>	
<b>01</b>	<b>CUSTO DE PERSOAL</b>	<b>0,00</b>	<b>120.994,09</b>	<b>1.159,80</b>	<b>4.471,03</b>	<b>5.734,78</b>	<b>132.359,71</b>	<b>68,94</b>	
0101	SOLDOS E SALARIOS DO PERSOAL DOCENTE INVESTIGADOR	0,00	0,00	0,00	6,47	283,77	290,24	0,15	
010101	FUNCIONARIOS CATEDRÁTICOS DE UNIVERSIDADE	0,00	0,00	0,00	0,00	94,76	94,76	0,05	
01010101	CATEDRÁTICO U. RETRIBUCIÓNS FIXAS	0,00	0,00	0,00	0,00	94,76	94,76	0,05	
01010101	FUNCIONARIOS PROFESORES TITULARES DE UNIVERSIDADE E CATEDRÁTICOS DE ESCOLAS UNIV	0,00	0,00	0,00	4,32	141,71	146,03	0,08	
01010201	TITULAR U. E CATEDRÁTICO E. RETRIBUCIÓNS FIXAS	0,00	0,00	0,00	4,32	137,64	141,96	0,07	
01010202	TITULAR U. E CATEDRÁTICO E. RETRIBUCIÓNS VARIABLES	0,00	0,00	0,00	0,00	4,07	4,07	0,00	
010107	CONTRATADOS LABORAIS PROFESOR CONTRATADO DOUTOR	0,00	0,00	0,00	2,16	43,95	46,11	0,02	
01010701	CONTRATADO DOUTOR RETRIBUCIÓNS FIXAS	0,00	0,00	0,00	2,16	43,95	46,11	0,02	
010108	CONTRATADOS LABORAIS PROFESOR ASOCIADO	0,00	0,00	0,00	0,00	3,35	3,35	0,00	
01010801	PROFESOR ASOCIADO RETRIBUCIÓNS FIXAS	0,00	0,00	0,00	0,00	3,35	3,35	0,00	
0102	SOLDO E SALARIOS DO PERSOAL DE ADMINISTRACIÓN E SERVIZOS	0,00	92.638,36	0,00	3.434,96	4.213,94	100.287,25	52,23	
010201	PAS FUNCIONARIOS	0,00	0,00	0,00	38,72	3.212,85	3.251,57	1,69	
01020101	PAS FUNCIONARIO RETRIBUCIÓNS FIXAS	0,00	0,00	0,00	38,72	3.209,38	3.248,10	1,69	
01020102	PAS FUNCIONARIO RETRIBUCIÓNS VARIABLES	0,00	0,00	0,00	0,00	3,47	3,47	0,00	
010202	PAS LABORAIS FIXOS	0,00	66.491,42	0,00	2.768,57	773,07	70.033,06	36,48	
01020201	PAS LABORAL FIXO RETRIBUCIÓNS FIXAS	0,00	66.491,42	0,00	2.768,57	773,07	70.033,06	36,48	
010203	LABORAIS EVENTUAIS	0,00	26.146,94	0,00	627,67	228,02	27.002,63	14,06	
01020301	PAS LABORAL EVENTUAL RETRIBUCIÓNS FIXAS	0,00	26.146,94	0,00	627,67	227,96	27.002,56	14,06	
01020302	PAS LABORAL EVENTUAL RETRIBUCIÓNS VARIABLES	0,00	0,00	0,00	0,00	0,07	0,07	0,00	
0103	CUSTO DOUTRO PERSOAL	0,00	0,00	0,00	0,00	15,13	15,13	0,01	
010301	PERSOAL INVESTIGADOR EN FORMACIÓN	0,00	0,00	0,00	0,00	0,61	0,61	0,00	
01030105	PERSOAL CONTRATADO DIRECTAMENTE POLA ACTIVIDADE CONFERENCIANTES E PROFESORES DE TITULACIÓNS PROPIAS E	0,00	0,00	0,00	0,00	0,61	0,61	0,00	
010302	RETRIBUCIÓNS POR COLABORAC	0,00	0,00	0,00	0,00	14,53	14,53	0,01	
01030201	RETRIBUCIÓNS CURSOS E CONFERENCIAS PAS	0,00	0,00	0,00	0,00	3,54	3,54	0,00	

Detalle por elemento de custo		Procedencia dos custos da actividade						Total custo	%
		Primarios directos	Primarios indirectos	Centro a actividade	Actividades auxiliares	Actividades directivas e administrativas			
01030202	RETRIBUCIÓN CURSOS E CONFERENCIAS PDI	0,00	0,00	0,00	0,00	3,31	3,31	0,00	
01030203	RETRIBUCIÓN CURSOS E CONFERENCIAS PERSOAL INVESTIGADOR	0,00	0,00	0,00	0,00	0,45	0,45	0,00	
01030205	RETRIBUCIÓN COLABORACIÓN PDI	0,00	0,00	0,00	0,00	2,68	2,68	0,00	
01030206	RETRIBUCIÓN COLABORACIÓN PERSOAL INVESTIGADOR	0,00	0,00	0,00	0,00	0,00	0,00	0,00	
	RETRIBUCIÓN CURSOS, CONFERENCIAS E COLABORACIÓN PERSOAL								
01030207	ALLEO	0,00	0,00	0,00	0,00	4,53	4,53	0,00	
0104	COTIZACIÓN SOCIAIS A CARGO DO EMPREGADOR	0,00	28.355,73	0,00	1.013,69	1.130,81	30.500,23	15,89	
010402	DO PERSOAL DOCENTE E INVESTIGADOR LABORAL CONTRATADO	0,00	0,00	0,00	0,00	13,80	13,80	0,01	
01040204	PDI PROFESOR CONTRATADO DOUTOR	0,00	0,00	0,00	0,00	12,53	12,53	0,01	
01040205	PDI PROFESOR ASOCIADO	0,00	0,00	0,00	0,00	1,28	1,28	0,00	
010403	DO PERSOAL DE ADMINISTRACIÓN E SERVIZOS	0,00	28.355,73	0,00	1.013,69	1.117,01	30.486,43	15,88	
01040301	PAS FUNCIONARIO	0,00	0,00	0,00	9,31	814,49	823,80	0,43	
01040302	PAS LABORAL	0,00	28.355,73	0,00	1.004,38	302,51	29.662,63	15,45	
0107	OUTROS CUSTOS SOCIAIS	0,00	0,00	445,94	14,64	20,64	481,22	0,25	
010701	ACCIÓN SOCIAL	0,00	0,00	403,02	13,23	18,66	434,91	0,23	
010702	FORMACIÓN E PERFECCIONAMENTO DO PERSOAL	0,00	0,00	42,92	1,41	1,99	46,32	0,02	
0108	INDEMNIZACIÓN POR RAZÓN DO SERVIZO	0,00	0,00	713,86	1,27	53,19	768,32	0,40	
010801	DO PERSOAL DOCENTE E INVESTIGADOR FUNCIONARIO	0,00	0,00	0,00	0,00	19,80	19,80	0,01	
010803	DO PERSOAL DE ADMINISTRACIÓN E SERVIZOS	0,00	0,00	713,86	1,27	33,39	748,52	0,39	
0109	OUTRAS INDEMNIZACIÓN	0,00	0,00	0,00	0,00	17,29	17,29	0,01	
010901	DO PERSOAL DOCENTE E INVESTIGADOR FUNCIONARIO	0,00	0,00	0,00	0,00	5,36	5,36	0,00	
010903	DO PERSOAL DE ADMINISTRACIÓN E SERVIZOS	0,00	0,00	0,00	0,00	11,93	11,93	0,01	
<b>03</b>	<b>CUSTO DE ADQUISICIÓN DE BENS E SERVIZOS</b>	<b>0,00</b>	<b>0,00</b>	<b>6.976,28</b>	<b>41,33</b>	<b>60,29</b>	<b>7.077,90</b>	<b>3,69</b>	
0302	CUSTO DE MATERIAIS DE REPROGRAFÍA E IMPRENTA	0,00	0,00	147,46	0,01	1,04	148,51	0,08	
0305	CUSTO DE FOTOCOPIAS	0,00	0,00	593,91	1,04	2,17	597,12	0,31	
0306	CUSTO DE VESTIARIO	0,00	0,00	131,20	10,67	4,82	146,69	0,08	
0307	CUSTO DE PRODUTOS FARMACÉUTICOS E MATERIAL SANITARIO	0,00	0,00	0,00	11,00	0,49	11,49	0,01	
0308	CUSTO DE MATERIAL DE OFICINA ORDINARIO NON INVENTARIABLE	0,00	0,00	6.028,96	14,56	10,07	6.053,59	3,15	
0309	CUSTO DE MATERIAL INFORMÁTICO	0,00	0,00	0,22	1,28	0,31	1,81	0,00	
0310	PRENSA, REVISTAS, LIBROS E OUTRAS PUBLICACIÓN	0,00	0,00	0,00	0,08	0,72	0,80	0,00	
0313	OUTROS CUSTOS DE ADQUISICIÓN DE BENS E SERVIZOS	0,00	0,00	74,53	2,68	40,67	117,88	0,06	



Detalle por elemento de custo		Procedencia dos custos da actividade						Total custo	%
		Primarios directos	Primarios indirectos	Centro a actividade	Actividades auxiliares	Actividades directivas e administrativas			
031304	OUTROS CUSTOS DE ADQUISICIÓN DE BENS E SERVIZOS (DIR)	0,00	0,00	74,53	2,68	40,67	117,88	0,06	
<b>04</b>	<b>CUSTO DE SERVIZOS EXTERIORES</b>	<b>0,00</b>	<b>0,00</b>	<b>29.015,30</b>	<b>1.707,20</b>	<b>889,61</b>	<b>31.612,11</b>	<b>16,46</b>	
0401	ARRENDAMENTOS E CANÓNS	0,00	0,00	104,25	213,01	21,90	339,17	0,18	
0402	REPARACIÓNS E CONSERVACIÓN	0,00	0,00	4.554,02	534,19	142,05	5.230,26	2,72	
040201	REPARACIÓNS E CONSERVACIÓN (M2)	0,00	0,00	1.693,21	64,53	79,99	1.837,73	0,96	
040204	REPARACIÓNS E CONSERVACIÓN (DIR)	0,00	0,00	2.860,81	469,67	62,05	3.392,53	1,77	
0403	SERVIZOS DE PROFESIONAIS INDEPENDENTES	0,00	0,00	2.883,67	768,92	89,04	3.741,63	1,95	
040304	SERVIZOS DE PROFESIONAIS INDEPENDENTES (DIR)	0,00	0,00	2.883,67	768,92	89,04	3.741,63	1,95	
0404	TRANSPORTES	0,00	0,00	3,14	0,10	0,15	3,39	0,00	
0405	PRIMAS DE SEGURO	0,00	0,00	469,60	3,67	7,05	480,32	0,25	
040504	PRIMAS DE SEGURO (DIR)	0,00	0,00	469,60	3,67	7,05	480,32	0,25	
0407	PUBLICIDADE E PROPAGANDA	0,00	0,00	30,70	1,01	97,55	129,25	0,07	
0408	RELACIÓNS PÚBLICAS	0,00	0,00	0,00	0,20	16,44	16,63	0,01	
0409	SUBMINISTRACIÓN	0,00	0,00	6.922,66	88,77	139,26	7.150,69	3,72	
040901	ENERXÍA ELÉCTRICA	0,00	0,00	2.814,36	63,81	102,72	2.980,89	1,55	
040902	AUGA	0,00	0,00	72,00	10,05	7,15	89,20	0,05	
040903	GAS	0,00	0,00	3.682,80	9,34	15,66	3.707,80	1,93	
04090301	GAS DIRECTOS A EDIFICIO	0,00	0,00	0,00	2,73	8,23	10,96	0,01	
04090302	GAS COXERACIÓN. CALOR	0,00	0,00	209,53	0,75	2,32	212,60	0,11	
04090303	GAS COXERACIÓN. ELECTRICIDADE	0,00	0,00	3.473,27	5,86	5,11	3.484,24	1,81	
040904	COMBUSTIBLES	0,00	0,00	353,50	5,57	13,73	372,80	0,19	
04090404	COMBUSTIBLES (DIR)	0,00	0,00	353,50	5,57	13,73	372,80	0,19	
0410	COMUNICACIÓNS	0,00	0,00	277,75	19,94	10,54	308,23	0,16	
041002	COMUNICACIÓNS TELEFÓNICAS	0,00	0,00	241,29	13,23	8,60	263,12	0,14	
041003	COMUNICACIÓNS INFORMÁTICAS	0,00	0,00	0,00	5,51	0,25	5,76	0,00	
041004	COMUNICACIÓNS POSTAIS	0,00	0,00	36,46	1,20	1,70	39,35	0,02	
0411	LIMPEZA E ASEO	0,00	0,00	11.937,38	60,75	269,13	12.267,26	6,39	
041101	LIMPEZA E ASEO. CENTROS DE INVESTIGACIÓN	0,00	0,00	0,00	0,00	29,21	29,21	0,02	
041102	LIMPEZA E ASEO. CENTROS DOCENTES, EXTENSIÓN E ADMINISTRATIVOS	0,00	0,00	11.937,38	60,75	239,93	12.238,05	6,37	

Detalle por elemento de custo		Procedencia dos custos da actividade						Total custo	%
		Primarios directos	Primarios indirectos	Centro a actividade	Actividades auxiliares	Actividades directivas e administrativas			
0412	SEGURIDADE E VIXILANCIA	0,00	0,00	1.621,16	14,66	34,59	1.670,41	0,87	
0413	CUSTOS DIVERSOS	0,00	0,00	210,97	1,97	61,92	274,86	0,14	
041304	CUSTOS DIVERSOS (DIR)	0,00	0,00	210,97	1,97	61,92	274,86	0,14	
<b>05</b>	<b>CUSTO DE TRIBUTOS</b>	<b>0,00</b>	<b>0,00</b>	<b>112,02</b>	<b>2,56</b>	<b>4,01</b>	<b>118,59</b>	<b>0,06</b>	
<b>06</b>	<b>CUSTOS FINANCIEROS</b>	<b>0,00</b>	<b>0,00</b>	<b>0,00</b>	<b>0,00</b>	<b>837,95</b>	<b>837,95</b>	<b>0,44</b>	
<b>07</b>	<b>AMORTIZACIÓNS (CUSTOS CALCULADOS)</b>	<b>0,00</b>	<b>0,00</b>	<b>18.424,11</b>	<b>477,28</b>	<b>320,14</b>	<b>19.221,53</b>	<b>10,01</b>	
0701	DO INMOVILIZADO MATERIAL	0,00	0,00	18.415,11	384,53	302,91	19.102,55	9,95	
070101	DE CONSTRUCIÓNS	0,00	0,00	13.181,69	100,49	184,19	13.466,37	7,01	
070102	DE INSTALACIÓNS TÉCNICAS	0,00	0,00	196,84	63,43	39,42	299,69	0,16	
070103	DE MAQUINARIA	0,00	0,00	55,02	3,40	23,67	82,09	0,04	
070105	DE MOBILIARIO	0,00	0,00	611,38	11,78	18,84	642,00	0,33	
070106	DE EQUIPOS PARA PROCESOS DE INFORMACIÓN	0,00	0,00	733,36	200,52	22,89	956,76	0,50	
070107	DE FOTOCOPIADORAS	0,00	0,00	3.536,29	3,47	11,16	3.550,92	1,85	
070108	DE ELEMENTOS DE TRANSPORTE	0,00	0,00	100,54	1,44	2,74	104,73	0,05	
0702	DO INMOVILIZADO INMATERIAL	0,00	0,00	9,00	92,76	17,23	118,99	0,06	
070201	DE APLICACIÓNS INFORMÁTICAS	0,00	0,00	9,00	87,80	17,01	113,81	0,06	
070202	DE OUTRO INMOVILIZADO INMATERIAL	0,00	0,00	0,00	4,95	0,22	5,18	0,00	
<b>09</b>	<b>CUSTOS DE TRANSFERENCIAS</b>	<b>0,00</b>	<b>0,00</b>	<b>237,59</b>	<b>32,62</b>	<b>16,23</b>	<b>286,44</b>	<b>0,15</b>	
0901	A ALUMNOS	0,00	0,00	1,36	7,90	0,41	9,67	0,01	
0903	A OUTRAS ORGANIZACIÓNS	0,00	0,00	236,23	24,73	15,81	276,77	0,14	
	<b>TOTAL</b>	<b>0,00</b>	<b>120.994,09</b>	<b>55.925,10</b>	<b>6.733,03</b>	<b>8.346,33</b>	<b>191.998,56</b>	<b>100,00</b>	

▪ **Servizo de Publicacións e Intercambio Científico**

Detalle por elemento de custo		Procedencia dos custos da actividade						Total custo	%
		Primarios directos	Primarios indirectos	Centro a actividade	Actividades auxiliares	Actividades directivas e administrativas			
Elemento									
<b>00</b>	<b>PENDENTE DE ASIGNACIÓN. USC</b>	<b>0,00</b>	<b>0,00</b>	<b>0,00</b>	<b>3,01</b>	<b>1.129,06</b>	<b>1.132,07</b>	<b>0,25</b>	
<b>01</b>	<b>CUSTO DE PERSOAL</b>	<b>0,00</b>	<b>383.528,49</b>	<b>1.354,70</b>	<b>13.349,00</b>	<b>13.396,78</b>	<b>411.628,97</b>	<b>91,78</b>	
0101	SOLDOS E SALARIOS DO PERSOAL DOCENTE INVESTIGADOR	0,00	0,00	0,00	19,33	662,90	682,23	0,15	
010101	FUNCIONARIOS CATEDRÁTICOS DE UNIVERSIDADE	0,00	0,00	0,00	0,00	221,36	221,36	0,05	
01010101	CATEDRÁTICO U. RETRIBUCIÓNS FIXAS	0,00	0,00	0,00	0,00	221,36	221,36	0,05	
010102	FUNCIONARIOS PROFESORES TITULARES DE UNIVERSIDADE E CATEDRÁTICOS DE ESCOLAS UNIV	0,00	0,00	0,00	12,89	331,05	343,93	0,08	
01010201	TITULAR U. E CATEDRÁTICO E. RETRIBUCIÓNS FIXAS	0,00	0,00	0,00	12,89	321,53	334,42	0,07	
01010202	TITULAR U. E CATEDRÁTICO E. RETRIBUCIÓNS VARIABLES	0,00	0,00	0,00	0,00	9,51	9,51	0,00	
010107	CONTRATADOS LABORAIS PROFESOR CONTRATADO DOUTOR	0,00	0,00	0,00	6,44	102,68	109,12	0,02	
01010701	CONTRATADO DOUTOR RETRIBUCIÓNS FIXAS	0,00	0,00	0,00	6,44	102,68	109,12	0,02	
010108	CONTRATADOS LABORAIS PROFESOR ASOCIADO	0,00	0,00	0,00	0,00	7,82	7,82	0,00	
01010801	PROFESOR ASOCIADO RETRIBUCIÓNS FIXAS	0,00	0,00	0,00	0,00	7,82	7,82	0,00	
0102	SOLDO E SALARIOS DO PERSOAL DE ADMINISTRACIÓN E SERVIZOS	0,00	298.883,86	0,00	10.255,62	9.844,00	318.983,48	71,12	
010201	PAS FUNCIONARIOS	0,00	92.730,90	0,00	115,60	7.505,40	100.351,90	22,37	
01020101	PAS FUNCIONARIO RETRIBUCIÓNS FIXAS	0,00	92.730,90	0,00	115,60	7.497,30	100.343,80	22,37	
01020102	PAS FUNCIONARIO RETRIBUCIÓNS VARIABLES	0,00	0,00	0,00	0,00	8,10	8,10	0,00	
010202	PAS LABORAIS FIXOS	0,00	194.930,12	0,00	8.266,02	1.805,92	205.002,06	45,71	
01020201	PAS LABORAL FIXO RETRIBUCIÓNS FIXAS	0,00	194.930,12	0,00	8.266,02	1.805,92	205.002,06	45,71	
010203	LABORAIS EVENTUAIS	0,00	11.222,84	0,00	1.874,00	532,68	13.629,52	3,04	
01020301	PAS LABORAL EVENTUAL RETRIBUCIÓNS FIXAS	0,00	11.222,84	0,00	1.874,00	532,52	13.629,36	3,04	
01020302	PAS LABORAL EVENTUAL RETRIBUCIÓNS VARIABLES	0,00	0,00	0,00	0,00	0,16	0,16	0,00	
0103	CUSTO DOUTRO PERSOAL	0,00	0,00	0,00	0,00	35,35	35,35	0,01	
010301	PERSOAL INVESTIGADOR EN FORMACIÓN	0,00	0,00	0,00	0,00	1,42	1,42	0,00	
01030105	PERSOAL CONTRATADO DIRECTAMENTE POLA ACTIVIDADE CONFERENCIANTES E PROFESORES DE TITULACIÓNS PROPIAS E	0,00	0,00	0,00	0,00	1,42	1,42	0,00	
010302	RETRIBUCIÓNS POR COLABORAC	0,00	0,00	0,00	0,00	33,93	33,93	0,01	

Detalle por elemento de custo		Procedencia dos custos da actividade						Total custo	%
		Primarios directos	Primarios indirectos	Centro a actividade	Actividades auxiliares	Actividades directivas e administrativas			
01030201	RETRIBUCIÓNS CURSOS E CONFERENCIAS PAS	0,00	0,00	0,00	0,00	8,28	8,28	0,00	
01030202	RETRIBUCIÓNS CURSOS E CONFERENCIAS PDI	0,00	0,00	0,00	0,00	7,74	7,74	0,00	
01030203	RETRIBUCIÓNS CURSOS E CONFERENCIAS PERSOAL INVESTIGADOR	0,00	0,00	0,00	0,00	1,05	1,05	0,00	
01030205	RETRIBUCIÓNS COLABORACIÓNS PDI	0,00	0,00	0,00	0,00	6,27	6,27	0,00	
01030206	RETRIBUCIÓNS COLABORACIÓNS PERSOAL INVESTIGADOR	0,00	0,00	0,00	0,00	0,01	0,01	0,00	
01030207	RETRIBUCIÓNS CURSOS, CONFERENCIAS E COLABORACIÓNS PERSOAL ALLEO	0,00	0,00	0,00	0,00	10,58	10,58	0,00	
0104	COTIZACIÓNS SOCIAIS A CARGO DO EMPREGADOR	0,00	84.644,63	0,00	3.026,55	2.641,64	90.312,82	20,14	
010402	DO PERSOAL DOCENTE E INVESTIGADOR LABORAL CONTRATADO	0,00	0,00	0,00	0,00	32,25	32,25	0,01	
01040204	PDI PROFESOR CONTRATADO DOUTOR	0,00	0,00	0,00	0,00	29,27	29,27	0,01	
01040205	PDI PROFESOR ASOCIADO	0,00	0,00	0,00	0,00	2,98	2,98	0,00	
010403	DO PERSOAL DE ADMINISTRACIÓN E SERVIZOS	0,00	84.644,63	0,00	3.026,55	2.609,39	90.280,57	20,13	
01040301	PAS FUNCIONARIO	0,00	22.340,62	0,00	27,80	1.902,70	24.271,12	5,41	
01040302	PAS LABORAL	0,00	62.304,01	0,00	2.998,74	706,69	66.009,45	14,72	
0107	OUTROS CUSTOS SOCIAIS	0,00	0,00	1.331,43	43,71	48,22	1.423,37	0,32	
010701	ACCIÓN SOCIAL	0,00	0,00	1.203,27	39,50	43,58	1.286,36	0,29	
010702	FORMACIÓN E PERFECCIONAMENTO DO PERSOAL	0,00	0,00	128,16	4,21	4,64	137,01	0,03	
0108	INDEMNIZACIÓNS POR RAZÓN DO SERVIZO	0,00	0,00	23,27	3,79	124,26	151,32	0,03	
010801	DO PERSOAL DOCENTE E INVESTIGADOR FUNCIONARIO	0,00	0,00	0,00	0,00	46,26	46,26	0,01	
010803	DO PERSOAL DE ADMINISTRACIÓN E SERVIZOS	0,00	0,00	23,27	3,79	78,01	105,06	0,02	
0109	OUTRAS INDEMNIZACIÓNS	0,00	0,00	0,00	0,00	40,40	40,40	0,01	
010901	DO PERSOAL DOCENTE E INVESTIGADOR FUNCIONARIO	0,00	0,00	0,00	0,00	12,53	12,53	0,00	
010903	DO PERSOAL DE ADMINISTRACIÓN E SERVIZOS	0,00	0,00	0,00	0,00	27,87	27,87	0,01	
<b>03</b>	<b>CUSTO DE ADQUISICIÓN DE BENS E SERVIZOS</b>	<b>0,00</b>	<b>0,00</b>	<b>483,29</b>	<b>123,39</b>	<b>140,84</b>	<b>747,52</b>	<b>0,17</b>	
0302	CUSTO DE MATERIAIS DE REPROGRAFÍA E IMPRENTA	0,00	0,00	0,94	0,03	2,43	3,40	0,00	
0305	CUSTO DE FOTOCOPIAS	0,00	0,00	33,09	3,12	5,07	41,28	0,01	
0306	CUSTO DE VESTIARIO	0,00	0,00	391,71	31,86	11,25	434,82	0,10	
0307	CUSTO DE PRODUTOS FARMACÉUTICOS E MATERIAL SANITARIO	0,00	0,00	0,00	32,84	1,15	33,99	0,01	
0308	CUSTO DE MATERIAL DE OFICINA ORDINARIO NON INVENTARIABLE	0,00	0,00	31,56	43,48	23,52	98,56	0,02	
0309	CUSTO DE MATERIAL INFORMÁTICO	0,00	0,00	0,65	3,83	0,72	5,20	0,00	

Detalle por elemento de custo		Procedencia dos custos da actividade						Total custo	%
		Primarios directos	Primarios indirectos	Centro a actividade	Actividades auxiliares	Actividades directivas e administrativas			
0310	PRENSA, REVISTAS, LIBROS E OUTRAS PUBLICACIÓNS	0,00	0,00	0,00	0,23	1,69	1,92	0,00	
0313	OUTROS CUSTOS DE ADQUISICIÓN DE BENS E SERVIZOS	0,00	0,00	25,34	8,01	95,00	128,35	0,03	
031304	OUTROS CUSTOS DE ADQUISICIÓN DE BENS E SERVIZOS (DIR)	0,00	0,00	25,34	8,01	95,00	128,35	0,03	
<b>04</b>	<b>CUSTO DE SERVIZOS EXTERIORES</b>	<b>0,00</b>	<b>0,00</b>	<b>21.894,39</b>	<b>5.097,12</b>	<b>2.078,18</b>	<b>29.069,69</b>	<b>6,48</b>	
0401	ARRENDAMENTOS E CANÓNS	0,00	0,00	311,24	635,98	51,17	998,39	0,22	
0402	REPARACIÓNS E CONSERVACIÓN	0,00	0,00	4.601,07	1.594,92	331,84	6.527,82	1,46	
040201	REPARACIÓNS E CONSERVACIÓN (M2)	0,00	0,00	3.922,29	192,65	186,87	4.301,81	0,96	
040204	REPARACIÓNS E CONSERVACIÓN (DIR)	0,00	0,00	678,78	1.402,27	144,96	2.226,01	0,50	
0403	SERVIZOS DE PROFESIONAIS INDEPENDENTES	0,00	0,00	1.130,43	2.295,74	208,00	3.634,17	0,81	
040304	SERVIZOS DE PROFESIONAIS INDEPENDENTES (DIR)	0,00	0,00	1.130,43	2.295,74	208,00	3.634,17	0,81	
0404	TRANSPORTES	0,00	0,00	9,37	0,31	0,34	10,02	0,00	
0405	PRIMAS DE SEGURO	0,00	0,00	330,53	10,97	16,47	357,97	0,08	
040504	PRIMAS DE SEGURO (DIR)	0,00	0,00	330,53	10,97	16,47	357,97	0,08	
0407	PUBLICIDADE E PROPAGANDA	0,00	0,00	91,65	3,01	227,87	322,53	0,07	
0408	RELACIÓNS PÚBLICAS	0,00	0,00	0,00	0,59	38,39	38,99	0,01	
0409	SUBMINISTRACIÓN	0,00	0,00	12.655,72	265,03	325,33	13.246,07	2,95	
040901	ENERXÍA ELÉCTRICA	0,00	0,00	11.028,91	190,51	239,96	11.459,38	2,55	
040902	AUGA	0,00	0,00	514,41	30,01	16,70	561,12	0,13	
040903	GAS	0,00	0,00	1.083,97	27,89	36,58	1.148,44	0,26	
04090301	GAS DIRECTOS A EDIFICIO	0,00	0,00	0,00	8,16	19,22	27,38	0,01	
04090302	GAS COXERACIÓN. CALOR	0,00	0,00	0,00	2,24	5,42	7,66	0,00	
04090303	GAS COXERACIÓN. ELECTRICIDADE	0,00	0,00	1.083,97	17,50	11,94	1.113,40	0,25	
040904	COMBUSTIBLES	0,00	0,00	28,43	16,62	32,08	77,13	0,02	
04090404	COMBUSTIBLES (DIR)	0,00	0,00	28,43	16,62	32,08	77,13	0,02	
0410	COMUNICACIÓNS	0,00	0,00	295,47	59,54	24,62	379,63	0,08	
041002	COMUNICACIÓNS TELEFÓNICAS	0,00	0,00	186,61	39,51	20,08	246,20	0,05	
041003	COMUNICACIÓNS INFORMÁTICAS	0,00	0,00	0,00	16,46	0,58	17,04	0,00	
041004	COMUNICACIÓNS POSTAIS	0,00	0,00	108,86	3,57	3,96	116,40	0,03	
0411	LIMPEZA E ASEO	0,00	0,00	1.838,51	181,37	628,71	2.648,58	0,59	
041101	LIMPEZA E ASEO. CENTROS DE INVESTIGACIÓN	0,00	0,00	0,00	0,00	68,23	68,23	0,02	

Detalle por elemento de custo		Procedencia dos custos da actividade						Total custo	%
		Primarios directos	Primarios indirectos	Centro a actividade	Actividades auxiliares	Actividades directivas e administrativas			
Elemento									
041102	LIMPEZA E ASEO. CENTROS DOCENTES, EXTENSIÓN E ADMINISTRATIVOS	0,00	0,00	1.838,51	181,37	560,48	2.580,36	0,58	
0412	SEGURIDADE E VIXILANCIA	0,00	0,00	551,26	43,77	80,81	675,84	0,15	
0413	CUSTOS DIVERSOS	0,00	0,00	79,14	5,90	144,64	229,68	0,05	
041304	CUSTOS DIVERSOS (DIR)	0,00	0,00	79,14	5,90	144,64	229,68	0,05	
<b>05</b>	<b>CUSTO DE TRIBUTOS</b>	<b>0,00</b>	<b>0,00</b>	<b>210,11</b>	<b>7,64</b>	<b>9,37</b>	<b>227,13</b>	<b>0,05</b>	
<b>06</b>	<b>CUSTOS FINANCEIROS</b>	<b>0,00</b>	<b>0,00</b>	<b>0,00</b>	<b>0,00</b>	<b>1.957,49</b>	<b>1.957,49</b>	<b>0,44</b>	
<b>07</b>	<b>AMORTIZACIÓNS (CUSTOS CALCULADOS)</b>	<b>0,00</b>	<b>0,00</b>	<b>739,18</b>	<b>1.425,01</b>	<b>747,86</b>	<b>2.912,05</b>	<b>0,65</b>	
0701	DO INMOVILIZADO MATERIAL	0,00	0,00	736,12	1.148,06	707,61	2.591,79	0,58	
070101	DE CONSTRUCIÓNS	0,00	0,00	630,24	300,02	430,27	1.360,53	0,30	
070102	DE INSTALACIÓNS TÉCNICAS	0,00	0,00	37,24	189,39	92,09	318,72	0,07	
070103	DE MAQUINARIA	0,00	0,00	18,71	10,14	55,30	84,15	0,02	
070105	DE MOBILIARIO	0,00	0,00	40,58	35,17	44,02	119,76	0,03	
070106	DE EQUIPOS PARA PROCESOS DE INFORMACIÓN	0,00	0,00	5,90	598,67	53,47	658,05	0,15	
070107	DE FOTOCOPIADORAS	0,00	0,00	2,74	10,36	26,06	39,17	0,01	
070108	DE ELEMENTOS DE TRANSPORTE	0,00	0,00	0,70	4,31	6,41	11,42	0,00	
0702	DO INMOVILIZADO INMATERIAL	0,00	0,00	3,06	276,95	40,25	320,26	0,07	
070201	DE APLICACIÓNS INFORMÁTICAS	0,00	0,00	3,06	262,15	39,73	304,95	0,07	
070202	DE OUTRO INMOVILIZADO INMATERIAL	0,00	0,00	0,00	14,79	0,52	15,31	0,00	
<b>09</b>	<b>CUSTOS DE TRANSFERENCIAS</b>	<b>0,00</b>	<b>0,00</b>	<b>709,34</b>	<b>97,40</b>	<b>37,91</b>	<b>844,65</b>	<b>0,19</b>	
0901	A ALUMNOS	0,00	0,00	4,05	23,57	0,97	28,59	0,01	
0903	A OUTRAS ORGANIZACIÓNS	0,00	0,00	705,29	73,83	36,94	816,06	0,18	
<b>TOTAL</b>		<b>0,00</b>	<b>383.528,49</b>	<b>25.391,01</b>	<b>20.102,57</b>	<b>19.497,49</b>	<b>448.519,57</b>	<b>100,00</b>	

**d. Custo e ingresos dos centros**

Centro	Custos directos	Custos de centros de nivel superior	Custo de centros auxiliares	Total Custo	Ingresos (I)	Marxe (I-C)	% Cobertura (I/C)	Total Custo 2016	% Variación do custo 16/17
Facultades e escolas	149.247.277,01	3.684.126,93	5.974.279,01	158.905.682,93	36.936.922,94	-121.968.759,99	23,24	158.521.054,54	0,24
Institutos de investigación	7.273.721,27	104.960,00	178.268,61	7.556.949,88	4.031.715,92	-3.525.233,96	53,35	8.232.948,25	-8,21
Centros singulares de investigación	21.985.879,57	1.061.748,13	531.668,61	23.579.296,30	13.438.651,95	-10.140.644,35	56,99	18.672.826,60	26,28
Outros centros de investigación	4.886.126,39	608.947,28	129.617,01	5.624.690,69	1.167.831,23	-4.456.859,46	20,76	5.301.927,01	6,09
Bibliotecas centrais e arquivo	7.719.939,05	95.753,22	221.876,50	8.037.568,77	418.313,82	-7.619.254,95	5,20	8.108.224,33	-0,87
Outros centros docentes	1.657.511,26	22.878,66	59.318,29	1.739.708,21	449.685,09	-1.290.023,12	25,85	1.667.991,05	4,30
Organos de goberno	3.800.643,73	38.401,64	107.921,62	3.946.967,02		-3.946.967,02	0,00	5.087.698,93	-22,42
Extensión universitaria, servizos administrativos e outros	26.068.027,00	342.943,61	930.438,17	27.341.408,75	18.549.698,67	-8.791.710,08	67,84	27.570.298,27	-0,83
Centros agrupacións de custo (custo global USC)	2.412.579,57	28.893,79	15.927,62	2.457.400,98	636.113,70	-1.821.287,28	25,89	2.876.471,51	-14,57
	<b>225.051.704,85</b>	<b>5.988.653,26</b>	<b>8.149.315,44</b>	<b>239.189.673,53</b>	<b>75.628.933,32</b>	<b>-163.560.740,21</b>	<b>31,62</b>	<b>236.039.440,49</b>	<b>1,33</b>
<b>2016</b>	<b>222.494.670,17</b>	<b>5.777.507,73</b>	<b>7.767.262,61</b>	<b>236.039.440,49</b>	<b>81.117.347,01</b>	<b>-154.922.093,48</b>	<b>34,37</b>	<b>232.181.398,00</b>	<b>1,66</b>
<b>2017-2016</b>	2.557.034,68		211.145,53	382.052,83	3.150.233,04	-5.488.413,69	-8.638.646,73		
<b>% Variación 16/17</b>	1,15	3,65	4,92	1,33	-6,77	5,58			

**Información sobre custos:**

- Debe entenderse como “custo do centro” o do conxunto de actividades desenvoltas por este.
- Unicamente se desglosan as actividades DAG dos Órganos de Goberno, estando o resto integradas nos custos dos centros asociado (por exemplo, o custo do decanato intégrase como custo da facultade).
- Os custos asociados á docencia están vinculados cos departamentos que a imparten e, polo tanto, recóllense como custos nas facultades e escolas e non se repercuten a ningún outro tipo de centro.
- Os custos das actividades de investigación derivados da aplicación da Regra 23, que ata o exercicio 2014 estaban vinculados exclusivamente cos departamentos, relaciónanse tamén cos centros singulares e institutos de investigación. Os custos directos da actividade e os custos repercutidos diferentes aos de Regra 23 están asociados ao centro que desenvolve a actividade.
- Dos dous puntos anteriores dedúcese que os centros singulares e institutos de investigación tamén recollen, neste exercicio, custo procedente da aplicación da Regra 23.

**Información sobre ingresos:**

O Modelo CANOA non permite asociar ingresos con centros de custo, por este motivo este informe elabórase indirectamente aplicando os seguintes criterios:

- Os ingresos mostrados neste anexo correspóndense unicamente cos das actividades finalistas (non se inclúen os ingresos asociados á organización no seu conxunto).
- Para as actividades de investigación o ingreso de cada actividade lévanse ao centro de custo que ten vinculada a actividade.
- Para as actividades de docencia oficial os ingresos son levados a titulación do alumno e a continuación ao centro que ten vinculada a titulación.
- Os ingresos de teses, estudos non oficiais e os ingresos de docencia oficial do tipo expedición de títulos, secretaría e outros, non están vinculados a centros de custo concretos. Existen tamén outros ingresos de actividades finalistas que ao darse de alta no sistema CANOA asociados a actividades de nivel superior non se relaciona con centros concretos e tampouco están incluídos nestes anexo, desta tipoloxía so incluimos os ingresos do CLM

**Comparativa con outras táboas do informe:**

Para poder comparar os datos recollidos neste anexo cos correspondentes a actividades recollidos noutros apartados do informe, hai que ter en conta que o total das columnas “Custo directo” e “Custo de centros de nivel superior” é equivalente a “Primarios directos”, “Primarios indirectos” e “Centro a actividades” das táboas de actividades. En relación aos ingresos o punto cuarto do anterior epígrafes explica as diferenzas existentes entre o total de ingresos recollido neste anexo coa información mostrada noutras táboas do informe.

**Comparativa co anexo do informe de 2015:**

Desde o exercicio 2016 as amortizacións de bens inmobles danse de alta na columna “Centros directos”.



## Información detallada por centro 2017

Centro	Custos directos	Custos de centros de nivel superior	Custo de centros auxiliares	Total Custo	Ingresos (I)	Marxe (I-C)	% Cobertura (I/C)	Total Custo 2016	% Variación do custo 16/17
<b>Facultades e escolas</b>									
Escola Politécnica Superior	11.046.880,13	146.446,05	432.458,73	11.625.784,91	4.240.488,78	-7.385.296,13	36,47	11.057.501,06	5,14
Escola Técnica Superior de Enxeñería	4.441.279,17	178.844,19	179.982,05	4.800.105,41	2.346.581,18	-2.453.524,23	48,89	4.653.015,56	3,16
Facultade de administración e dirección de empresas	1.996.609,95	34.888,68	103.239,89	2.134.738,52	337.712,70	-1.797.025,82	15,82	2.088.336,68	2,22
Facultade de Bioloxía	8.606.673,39	392.362,94	325.454,25	9.324.490,58	1.814.895,95	-7.509.594,63	19,46	9.169.083,74	1,69
Facultade de Ciencias	3.385.714,83	290.346,28	129.906,57	3.805.967,68	666.524,48	-3.139.443,20	17,51	3.963.757,76	-3,98
Facultade de Ciencias da Comunicación	3.090.483,64	57.848,44	112.000,07	3.260.332,15	605.432,00	-2.654.900,15	18,57	3.310.987,05	-1,53
Facultade de Ciencias da Educación	6.379.773,62	123.070,75	291.620,15	6.794.464,52	1.740.395,49	-5.054.069,03	25,61	6.421.692,61	5,80
Facultade de Ciencias Económicas e Empresariais	8.007.406,79	127.320,46	333.948,99	8.468.676,24	1.808.959,66	-6.659.716,58	21,36	8.579.710,77	-1,29
Facultade de Ciencias Políticas e Sociais	2.006.399,44	43.115,54	83.426,91	2.132.941,88	519.138,53	-1.613.803,35	24,34	2.150.327,89	-0,81
Facultade de Dereito	5.488.689,69	109.905,84	227.330,50	5.825.926,03	1.264.728,74	-4.561.197,29	21,71	5.903.199,43	-1,31
Facultade de Enfermaría	1.475.700,59	48.050,00	58.280,59	1.582.031,19	563.887,38	-1.018.143,81	35,64	1.599.972,70	-1,12
Facultade de Farmacia	7.910.732,55	156.351,41	323.354,69	8.390.438,65	2.022.916,56	-6.367.522,09	24,11	8.710.626,81	-3,68
Facultade de Filoloxía	11.754.179,99	178.073,70	481.255,25	12.413.508,94	1.887.860,27	-10.525.648,67	15,21	12.379.253,61	0,28
Facultade de Filosofía	1.410.529,02	23.978,24	57.653,14	1.492.160,40	154.614,46	-1.337.545,94	10,36	1.525.181,88	-2,17
Facultade de Física	9.481.184,24	619.456,07	409.677,55	10.510.317,86	2.520.690,16	-7.989.627,70	23,98	10.751.085,65	-2,24
Facultade de Formación do Profesorado	2.520.559,93	34.717,10	118.636,59	2.673.913,62	547.269,38	-2.126.644,24	20,47	2.638.986,53	1,32
Facultade de Humanidades	2.402.573,01	30.159,26	107.728,59	2.540.460,86	230.928,50	-2.309.532,36	9,09	2.502.714,86	1,51
Facultade de Matemáticas	7.017.237,04	112.313,67	290.148,04	7.419.698,76	1.612.538,28	-5.807.160,48	21,73	7.198.395,18	3,07
Facultade de Medicina e Odontoloxía	15.972.403,20	322.832,52	501.381,96	16.796.617,67	3.825.672,18	-12.970.945,49	22,78	17.596.783,94	-4,55
Facultade de Óptica	1.645.563,75	56.369,13	67.619,96	1.769.552,85	359.943,48	-1.409.609,37	20,34	1.684.279,75	5,06
Facultade de Psicoloxía	7.533.952,25	117.891,82	317.900,72	7.969.744,78	1.583.018,52	-6.386.726,26	19,86	7.834.852,62	1,72
Facultade de Química	7.283.013,40	106.843,13	299.994,21	7.689.850,74	1.633.328,80	-6.056.521,94	21,24	7.492.661,05	2,63
Facultade de Veterinaria	9.117.241,07	231.276,26	336.241,59	9.684.758,92	2.646.688,48	-7.038.070,44	27,33	9.938.259,60	-2,55
Facultade de Xeografía e Historia	8.194.320,51	114.446,63	349.225,02	8.657.992,15	1.518.345,25	-7.139.646,90	17,54	8.286.084,52	4,49
Facultade de Relacións Laborais	928.092,14	23.942,78	35.813,00	987.847,91	358.134,63	-629.713,28	36,25	922.155,32	7,12
Facultades Adscritas	150.083,67	3.276,04	0,00	153.359,71	126.229,10	-27.130,61	82,31	162.147,97	-5,42
	<b>149.247.277,01</b>	<b>3.684.126,93</b>	<b>5.974.279,01</b>	<b>158.905.682,93</b>	<b>36.936.922,94</b>	<b>-121.968.759,99</b>	<b>23,24</b>	<b>158.521.054,54</b>	<b>0,24</b>

## Información detallada por centro 2017

Centro	Custos directos	Custos de centros de nivel superior	Custo de centros auxiliares	Total Custo	Ingresos (I)	Marxe (I-C)	% Cobertura (I/C)	Total Custo 2016	% Variación do custo 16/17
<b>Institutos de investigación</b>									
Instituto da Lingua Galega	402.145,30	4.577,02	27.052,81	433.775,13	343.225,88	-90.549,25	79,13	1.024.395,96	-57,66
Instituto das Ciencias Neurolóxicas	6.162,97	153,91	0,00	6.316,88		-6.316,88	0,00	7.300,88	-13,48
Instituto de Acuicultura	974.568,13	10.691,64	19.981,92	1.005.241,69	159.040,85	-846.200,84	15,82	770.267,96	30,51
Instituto de Biodiversidade Agraria e Desenvolvemento Rural (IBADER)	240.331,91	2.665,56	7.288,09	250.285,56	156.876,34	-93.409,22	62,68	213.968,36	16,97
Instituto de Cerámica	434.815,53	6.399,27	2.630,47	443.845,27	205.158,66	-238.686,61	46,22	423.798,59	4,73
Instituto de Ciencias da Educación ICE	132.571,60	1.462,92	627,45	134.661,97	13.338,75	-121.323,22	9,91	159.122,57	-15,37
Instituto de Ciencias Forenses Luis Concheiro	839.111,59	34.564,80	27.125,21	900.801,60	671.070,72	-229.730,88	74,50	1.166.953,97	-22,81
Instituto de Criminoloxía	365.602,30	3.542,13	2.413,27	371.557,70	133.842,95	-237.714,75	36,02	356.563,86	4,21
Instituto de Dereito Industrial	165.072,66	1.773,79	0,00	166.846,45	99.502,44	-67.344,01	59,64	159.122,23	4,85
Instituto de Estudos e Desenvolvemento de Galicia IDEGA	1.467.651,17	14.497,51	16.289,60	1.498.438,28	625.276,03	-873.162,25	41,73	1.560.780,85	-3,99
Instituto de Farmacia Industrial	61.253,52	593,45	2.244,35	64.091,32		-64.091,32	0,00	134.017,29	-52,18
Instituto de Investigacións e Análise Alimentarias	479.018,11	5.788,43	25.025,66	509.832,20	169.064,13	-340.768,07	33,16	578.115,77	-11,81
Instituto de Investigacións Tecnolóxicas	1.156.306,04	12.368,53	36.633,51	1.205.308,08	568.810,10	-636.497,98	47,19	1.412.858,83	-14,69
Instituto de Matemáticas	133.637,13	1.294,74	2.340,88	137.272,75	96.145,00	-41.127,75	70,04	59.561,54	130,47
Instituto de Ortopedia	104.397,36	1.572,45	2.413,27	108.383,08		-108.383,08	0,00	147.171,47	-26,36
Instituto Galego de Física de Altas Enerxías	311.075,95	3.013,85	6.202,12	320.291,92	790.364,07	470.072,15	246,76	58.948,12	443,35
	<b>7.273.721,27</b>	<b>104.960,00</b>	<b>178.268,61</b>	<b>7.556.949,88</b>	<b>4.031.715,92</b>	<b>-3.525.233,96</b>	<b>53,35</b>	<b>8.232.948,25</b>	<b>-8,21</b>
<b>Centros singulares de investigación</b>									
Centro de Investigación en Medicina Molecular e Enfermidades Crónicas (CIMUS)	11.186.083,05	349.784,62	226.896,11	11.762.763,79	7.597.522,86	-4.165.240,93	64,59	9.453.132,07	24,43
Centro de Investigación en Química Biolóxica e Materiais Moleculares (CIQUS)	7.522.379,54	336.364,97	198.178,14	8.056.922,65	4.406.014,49	-3.650.908,16	54,69	6.498.111,54	23,99
Centro de Investigación en Tecnoloxías da Información (CITIUS)	2.817.590,79	29.809,98	85.912,59	2.933.313,35	1.435.114,60	-1.498.198,75	48,92	2.347.212,10	24,97
Centros de Biomedicina Experimental (CEBEGA)	292.329,21	341.745,58	12.331,84	646.406,62		-646.406,62	0,00	374.370,89	72,66
	<b>21.818.382,59</b>	<b>1.057.705,15</b>	<b>523.318,68</b>	<b>23.399.406,41</b>	<b>13.438.651,95</b>	<b>-9.960.754,46</b>	<b>57,43</b>	<b>18.672.826,60</b>	<b>25,31</b>

## Información detallada por centro 2017

Centro	Custos directos	Custos de centros de nivel superior	Custo de centros auxiliares	Total Custo	Ingresos (I)	Marxe (I-C)	% Cobertura (I/C)	Total Custo 2016	% Variación do custo 16/17
<b>Outros centros de investigación</b>									
Aula de Productos Lácteos (APL)	588.416,89	78.583,40	22.781,32	689.781,61		-689.781,61	0,00	868.355,92	-20,56
Estación Científica do Courel	79.569,41	1.320,51	0,00	80.889,92	64,80	-80.825,12	0,08	79.629,48	1,58
Estación de Bioloxía Mariña da Graña	241.807,09	2.966,33	7.529,42	252.302,84	119.392,59	-132.910,25	47,32	261.268,69	-3,43
Estación Hidrobiolóxica Encoro do Con	252.475,31	3.122,78	3.837,11	259.435,20	270.299,43	10.864,23	104,19	179.338,72	44,66
Museo de Historia Natural	518.115,29	8.955,00	8.036,21	535.106,50	35.576,05	-499.530,45	6,65	532.048,14	0,57
Observatorio Astronómico Ramón Maria Aller	132.186,20	1.562,54	3.354,45	137.103,19	43.080,00	-94.023,19	31,42	134.504,12	1,93
Rede de Infraestruturas de Apoio á Investigación e ao Desenvolvemento Tecnolóxic	3.073.556,20	512.436,72	84.078,50	3.670.071,43	699.418,36	-2.970.653,07	19,06	3.246.781,94	13,04
	<b>4.886.126,39</b>	<b>608.947,28</b>	<b>129.617,01</b>	<b>5.624.690,69</b>	<b>1.167.831,23</b>	<b>-4.456.859,46</b>	<b>20,76</b>	<b>5.301.927,01</b>	<b>6,09</b>
<b>Bibliotecas centrais e arquivo</b>									
Arquivo Histórico	562.301,34	7.086,76	26.497,76	595.885,86	12.217,20	-583.668,66	2,05	613.368,69	-2,85
Biblioteca Intercentros	1.184.857,77	20.325,18	55.384,66	1.260.567,61	578,40	-1.259.989,21	0,05	1.240.400,32	1,63
Biblioteca Xeral	5.070.483,91	53.776,84	101.019,69	5.225.280,44	405.518,22	-4.819.762,22	7,76	5.308.003,14	-1,56
Biblioteca Xurídica Concepción Arenal	902.296,03	14.564,44	38.974,39	955.834,86		-955.834,86	0,00	946.452,18	0,99
	<b>7.719.939,05</b>	<b>95.753,22</b>	<b>221.876,50</b>	<b>8.037.568,77</b>	<b>418.313,82</b>	<b>-7.619.254,95</b>	<b>5,20</b>	<b>8.108.224,33</b>	<b>-0,87</b>
<b>Outros centros docentes</b>									
Escola de Especialización Profesional	129.968,47	1.470,75	2.413,27	133.852,49	49.764,71	-84.087,78	37,18	120.470,53	11,11
Centro de Estudos e Documentación Europeos da USC	108.905,31	1.055,13	4.657,62	114.618,06	420,00	-114.198,06	0,37	123.399,61	-7,12
Centro de Linguas Modernas (Santiago e Lugo)	1.256.279,70	18.646,42	47.589,78	1.322.515,90	399.500,38	-923.015,52	30,21	1.271.127,21	4,04
Centro de Tecnoloxías para a Aprendizaxe (ceta)	162.357,78	1.706,36	4.657,62	168.721,76		-168.721,76	0,00	152.993,70	10,28
	<b>1.657.511,26</b>	<b>22.878,66</b>	<b>59.318,29</b>	<b>1.739.708,21</b>	<b>449.685,09</b>	<b>-1.290.023,12</b>	<b>25,85</b>	<b>1.667.991,05</b>	<b>4,30</b>
<b>Organos de goberno</b>									
Consello Social	259.080,71	2.824,66	11.728,52	273.633,89		-273.633,89	0,00	285.525,41	-4,16
Oficina Reitor	2.312.658,16	23.277,06	46.190,05	2.382.125,29		-2.382.125,29	0,00	2.956.853,56	-19,44
Secretaría Xeral	401.282,64	3.962,86	17.230,78	422.476,28		-422.476,28	0,00	353.830,23	19,40
Xerencia	827.622,22	8.337,06	32.772,27	868.731,56		-868.731,56	0,00	1.491.489,73	-41,75
	<b>3.800.643,73</b>	<b>38.401,64</b>	<b>107.921,62</b>	<b>3.946.967,02</b>	<b>0,00</b>	<b>-3.946.967,02</b>	<b>0,00</b>	<b>5.087.698,93</b>	<b>-22,42</b>

## Información detallada por centro 2017

Centro	Custos directos	Custos de centros de nivel superior	Custo de centros auxiliares	Total Custo	Ingresos (I)	Marxe (I-C)	% Cobertura (I/C)	Total Custo 2016	% Variación do custo 16/17
<b>Extensión universitaria, servizos administrativos e outros</b>									
Área Académica e Alumnado	4.694.193,29	48.762,92	248.663,85	4.991.620,06		-4.991.620,06	0,00	4.857.583,81	2,76
Área de Deportes (Santiago e Lugo)	2.397.136,08	62.057,04	59.463,09	2.518.656,22	664.576,27	-1.854.079,95	26,39	2.548.333,93	-1,16
Centro Internacional de Estudos de Doutoramento e Avanzados (CIEDUS)	561.789,53	6.611,06	21.333,35	589.733,94		-589.733,94	0,00	667.860,88	19,84
Centro de Estudos Propios (CEP)	198.639,62	2.340,04	9.628,97	210.608,62		-210.608,62	0,00		
Cultura	987883,91	14246,34	30817,53	1032947,76	118.624,61	-914.323,15	11,48	1.052.292,41	-1,84
Escola Infantil Breogán	661.055,05	7.069,35	28.838,64	696.963,03	119.768,16	-577.194,87	17,18	709.857,62	-1,82
Servizo de Participación e Integración Universitaria	155.237,88	1.697,69	7.239,82	164.175,39	27.880,00	-136.295,39	16,98	180.190,26	-8,89
Servizo de Relacións Exteriores	1.628.710,10	16.600,93	60.597,33	1.705.908,37	1.230.361,05	-475.547,32	72,12	1.595.197,49	6,94
Servizo Universitario de Residencias	3.209.569,16	63.629,57	57.098,09	3.330.296,82	1.854.403,48	-1.475.893,34	55,68	3.977.197,44	-16,27
Servizos Administrativos e outros	4.890.489,87	49.333,37	256.458,73	5.196.281,97	0,00	-5.196.281,97	0,00	5.101.679,11	1,85
Universidade de Verán	82.435,69	798,68	0,00	83.234,37	100.505,95	17.271,58	120,75	81.598,31	2,01
Xestión de Investigación	4.514.766,07	44.439,33	79.227,82	4.638.433,22	13.844.128,36	9.205.695,14	298,47	4.339.183,34	6,90
Xestión de Transferencia de resultados	876.926,22	8.856,71	23.577,70	909.360,62	482.655,11	-426.705,51	53,08	769.266,39	18,21
Centro de Servizos Empresariais e Emprendemento (EMPREDIA)	167.496,98	4.042,98	8.349,93	179.889,89		-179.889,89	0,00	288.842,37	-37,72
Servizo de Publicacións e Intercambio Científico	404.840,63	4.078,86	20.102,58	429.022,07	76.863,74	-352.158,33	17,92	421.758,59	1,72
Imprenta Universitaria	445.379,30	4.994,15	20.657,63	471.031,08	15.293,66	-455.737,42	3,25	542.841,26	-13,23
Servizo de Medios Audiovisuais (Servimav)	174.765,52	2.153,67	6.733,04	183.652,23	14.638,28	-169.013,95	7,97	223.402,42	-17,79
Outros centros	184.209,08	5.273,90	0,00	189.482,98		-189.482,98	0,00	213.212,64	-11,13
	<b>26.235.523,98</b>	<b>346.986,59</b>	<b>938.788,10</b>	<b>27.521.298,64</b>	<b>18.549.698,67</b>	<b>-8.971.599,97</b>	<b>67,40</b>	<b>27.570.298,27</b>	<b>-0,18</b>
<b>Centros agrupacións de custo (custo global USC)</b>									
Centros agrupacións de coste	2.382.098,57	28.136,33	0,00	2.410.234,90	636.113,70	-1.774.121,20	26,39	2.462.245,71	-2,11
Órganos de Representación do Persoal	30.481	757,46	15.927,62	47.166,08		-47.166,08	0,00	414.225,80	-88,61
	<b>2.412.579,57</b>	<b>28.893,79</b>	<b>15.927,62</b>	<b>2.457.400,98</b>	<b>636.113,70</b>	<b>-1.821.287,28</b>	<b>25,89</b>	<b>2.876.471,51</b>	<b>-14,57</b>
	<b>225.051.704,85</b>	<b>5.988.653,26</b>	<b>8.149.315,44</b>	<b>239.189.673,53</b>	<b>75.628.933,32</b>	<b>-163.560.740,21</b>	<b>31,62</b>	<b>236.039.440,49</b>	<b>1,33</b>

**Aclacións sobre os importe referidos á Oficina do Reitor e Xerencia:**

- Baixo a denominación “Oficina de Reitor” agrégase o custo da Reitoría e do conxunto de Vicerreitorías, sendo 792.447,05 o custo da Oficina do Reitor (procedente de persoal, na súa maioría), en canto as vicerreitorías é a de Investigación e Innovación a que achega un maior custo 446.978,66 derivado da asignación a estes centro de diverso equipamento de investigación (esta situación será resolta para o próximo exercicio mediante a revisión do inventario de bens mobles).
- A baixada experimentada no custo do centro Xerencia resposta a diminución dos custos de amortización, en base a una mellor asignación destes aos centros realmente “propietarios” dos bens amortizados (pasando este capítulo de 795.973,13 en 2016 a 93.240,86 no presente exercio).
- Neste exercicio defínense como centros de custo independentes o Centro Internacional de Estudos de Doutoramento e Avanzados (CIEDUS) e Centro de Estudos Propios (CEP), que no 2016 estaban integrados nun mesmo centro.

**d.1. Custo e ingresos dos centros. Comparativa 2016, 2017.**

Centro	CUSTOS			INGRESOS			COBERTURA		
	2017	2016	%	2017	2016	%	2017	2016	%
	Total custo	Total custo	Variación 16/17	Total ingresos	Total ingresos	Variación 16/17	% Cobertura	% Cobertura	Variación 16/17
Facultades e escolas	158.905.682,93	158.521.054,54	0,24	36.936.922,94	39.723.163,95	-7,01	23,24	25,06	-1,81
Institutos de investigación	7.556.949,88	8.232.948,25	-8,21	4.031.715,92	3.532.084,61	14,15	53,35	42,90	10,45
Centros singulares de investigación	23.579.296,30	18.672.826,60	26,28	13.438.651,95	13.799.340,32	-2,61	56,99	73,90	-16,91
Outros centros de investigación	5.624.690,69	5.301.927,01	6,09	1.167.831,23	726.809,92	60,68	20,76	13,71	7,05
Bibliotecas centrais e arquivo	8.037.568,77	8.108.224,33	-0,87	418.313,82	421.364,92	-0,72	5,20	5,20	0,01
Outros centros docentes	1.739.708,21	1.667.991,05	4,30	54.878,02	469.059,00	-88,30	3,15	28,12	-24,97
Organos de goberno	3.946.967,02	5.087.698,93	-22,42	-	-	-	-	-	-
Extensión universitaria, servizos administrativos e outros	27.341.408,75	27.570.298,27	-0,83	18.549.698,67	21.731.677,38	-14,64	67,84	78,82	-10,98
Centros agrupacións de custo (custo global USC)	2.457.400,98	2.876.471,51	-14,57	636.113,70	713.846,91	-10,89	25,89	24,82	1,07
	<b>239.189.673,53</b>	<b>236.039.440,49</b>	<b>1,33</b>	<b>75.234.126,25</b>	<b>81.117.347,01</b>	<b>-7,25</b>	<b>31,45</b>	<b>34,37</b>	<b>-2,91</b>

## **d.2. Relación entre os centros de custo do ámbito de PAS e as Áreas / Servizos / Unidades definidas na codificación corporativa.**

Co obxecto de facilitar a comprensión dos resultados mostrados neste anexo achégase a continuación a relación de servizos / áreas e unidades cos centros de custo definidos na personalización da USC.

<b>Código corporativo</b>	<b>Área / Servizo / Unidade</b>
<b>Área Académica e Alumnado</b>	
7507	Oficina de Análise de Reclamacións
7508	Unidade de Orientación e Intermediación para o Emprego
7564	Oficina de Información Universitaria
8115	Servizo de Xestión Académica
8150	Unidade de Xestión Académica Campus Norte
8155	Unidade de Xestión Académica Campus Sur
8160	Unidade de Xestión Académica Campus Lugo
8175	Servizo de Axudas e Servizos ao Alumnado
8176	Servizo de Xestión da Oferta e Programación Académica
<b>Área de Deportes</b>	
7540	Área Deportiva
<b>Área TIC</b>	
7505	Área Tecnoloxías da Información e da Comunicación (ATIC)
7560	Aula Informática de Lugo
7555	Aula Informática de Santiago
<b>Cultura</b>	
7051	Museo Domus do Mitreo
7542	Servizo de Actividades Culturais
7542	Servizo de Actividades Culturais
<b>Escola Infantil Breogán</b>	
7535	Escola Infantil Breogán
<b>Imprenta Universitaria</b>	
7510	Imprenta Universitaria
<b>Infraestructuras, Saúde, Correos</b>	
0000	Almacén da Universidade
7516	Servizo de Prevención de Riscos
7518	Servizo de Correos
7523	Área de Infraestructuras
7531	Unidade de Enerxía e Sustentabilidade
7532	Unidade de Infraestructuras - Lugo
7533	Unidade de Mantemento e Seguridade
7534	Unidade de Edificación e Xestión de Espazos
7585	Servizo de Vixilancia da Saúde
7586	Servizo de Protección Radiolóxica

<b>Servizo de Medios Audiovisuais (SERVIMAV)</b>
7020 Servizo de Medios Audiovisuais (SERVIMAV)
<b>Servizo de Participación e Integración Universitaria</b>
7561 Oficina de Voluntariado
<b>Servizo de Publicacións e Intercambio Científico</b>
7025 Servizo de Publicacións e Intercambio Científico
<b>Servizo de Relacións Exteriores</b>
8177 Servizo de Relacións Exteriores
<b>Servizo Universitario de Residencias</b>
7600 Servizo Universitario de Residencias (SUR)
7610 Colexio Maior Fonseca
7615 Colexio Maior Rodríguez Cadarso
7620 Colexio Maior San Clemente
7630 Residencia Universitaria Burgo das Nacións
7635 Residencia Universitaria Monte da Condesa
7640 Residencia Universitaria "Xesús Bal y Gay"
<b>Servizos Administrativos e outros</b>
7517 Parque Móbil
7529 Oficina de Desenvolvemento Sostible
7565 Gabinete de Comunicacións
7566 Oficina Web
7567 Oficina de Igualdade de Xénero
7570 Servizo de Normalización Lingüística
8114 Área de Calidade e Mellora de Procedementos
8120 Servizo de Contabilidade e Orzamentos
8125 Servizo de Control Interno
8130 Servizo de Planificación e Programación de PAS
8135 Servizo de Planificación de PDI
8140 Servizo de Xestión Económica
8145 Servizo de Xestión de Persoal
8165 Servizo de Asesoría Xurídica
<b>Xestión de Investigación</b>
7026 Servizo de Microelectrónica
7031 Área de Xestión e Valorización de I+D+i
7045 Servizo de Tradución
8178 Servizo de Xestión de Actividades de I+D
8179 Servizo de Convocatorias de Recursos Humanos de I+D

### **e. Condicións para o cálculo da porcentaxe de Horas Non Distribuídas . Regra 23**

Recóllese a continuación a parte da Regra 23 que establece o procedemento para a determinación das porcentaxes a aplicar sobre as horas non distribuídas (HND). A versión íntegra da Regra 23 pode ser consultada na web da Xerencia.

a) No caso de Persoal Docente e Investigador pertencente aos Corpos Docentes Universitarios, profesorado contratado doutor, visitantes, colaboradores e o profesorado emérito, a clasificación realizarase da seguinte forma:

- o Se un profesor de este grupo cumpre polo menos unha das seguintes situacións:
  - Número de sexenios obtidos+1  $\geq$  Número de sexenios potenciais, sempre e cando teña polo menos un sexenio
  - Dirección de polo menos 2 teses doutorais nos tres últimos anos
  - Ser IP en polo menos un proxecto de investigación de carácter competitivo (Plan Nacional, FIS, Proxectos Europeos e/ou Proxectos competitivos das Comunidades Autónomas).
  - Realizar unha das actividades comprendidas no artigo 83, dirixidas exclusivamente a investigación e transferencia, por un volume anual contratado superior ou igual a 50.000 euros. Cando se dispoña no Sistema de Información de datos relativos a este tipo de actividades o límite quedará diferenciado por grandes áreas científicas.

Neste caso, considérase que tódalas horas que resten das dedicadas á docencia e xestión inducida non remunerada serán consideradas horas dedicadas a investigación, polo que a distribución de horas realizarase da seguinte forma:

$$37,5 - HD - HGNR = HI$$



- Se un profesor deste grupo, non cumpre as condicións do apartado anterior e cumpre polo menos unha das seguintes situacións:
  - Sexenios obtidos + 2  $\geq$  Sexenios potenciais, sempre e cando teña polo menos un sexenio
  - Dirección de polo menos 1 tese doutoral nos tres últimos anos
  - Participar nun proxecto de investigación competitivo Plan Nacional, FIS, Proxectos Europeos e/ou Proxectos competitivos das Comunidades Autónomas).
  - Realizar una das actividades comprendidas no artigo 83 por un volume anual contratado inferior a 50.000 euros. Cando se dispoña no Sistema de Información de datos relativos a este tipo de actividades o límite quedará diferenciado por grandes áreas científicas.

Neste caso considérase que a metade das horas que resten á dedicación docente e á xestión inducida non remunerada serán consideradas horas dedicadas á investigación, e a outra metade, é dicir, o outro 50% serán consideradas horas dedicadas á docencia. A distribución de horas realizarase da seguinte forma:

$$37,5 - HD - HGNR = ND$$

Onde ND é a parte non distribuída que se repartirá segundo o seguinte criterio:

50% de ND irá destinado a horas de docencia (HD), que se distribuirán proporcionalmente ás materias en función das horas que imparta ese profesor

50% de ND irá destinado a horas de investigación (HI)

- No caso de non cumprirse ningún dos dous casos anteriores, tódalas horas restantes da dedicación docente e da xestión inducida non remunerada serán consideradas horas de docencia, e polo tanto a distribución realizarase da seguinte forma:

$$37,5 - HD - HGNR = ND$$

Onde ND é a parte non distribuída que se repartirá segundo o seguinte criterio:

100% de ND irá destinado a horas de docencia (HD), que se distribuirán proporcionalmente ás materias en función das horas que imparta ese profesor.

- b) O PDI axudante e axudante doutor. No caso deste persoal universitario, as horas que non estean dedicadas a docencia nin a xestión inducida consideraranse da seguinte forma:
- Si pertence a un grupo de investigación, a parte non distribuída (ND) asignarase a horas de investigación.
  - Si non pertence a ningún grupo de investigación, a parte no distribuída (ND) asignarase:
    - O 50% de ND irá destinado a horas de docencia (HD), que se distribuirán proporcionalmente ás materias en función das horas que imparta
    - O 50% de ND irá destinado a horas de investigación (HI)
- c) O profesorado asociado ten só capacidade docente, é dicir, tódalas as súas horas computaranse directamente a docencia.

## f. Relación de Actividades Directivas Administrativas e Xerais (DAG)

Achégase a continuación a relación de actividades DAG indicando o seu código e descrición.

### Órganos de goberno

SNT010G70N53	Dirección de Consello Social
SNT010G00G10N40	Dirección de Oficina Reitor
SNT010G60N52	Dirección de Secretaría Xeral
SNT010G00G21N52	Dirección de Vic. de Comunicación e Coordinación
LUG040G01G32N55	Dirección de Vic. de Coordinación do Campus de Lugo
LUG040G01G33N56	Dirección de Vic. de Desenvolvemento Científico e Tecnolóxico do Campus de Lugo
SNT010G00G22N53	Dirección de Vic. de Estudantes, Cultura e Responsabilidade Social
SNT010G00G31N54	Dirección de Vic. de Internacionalización
SNT010G00G50N51	Dirección de Vic. de Investigación e Innovación
SNT010G00G37N59	Dirección de Vic. de Oferta Docente e Innovación Educativa
SNT010G00G36N58	Dirección de Vic. de Organización Académica e Persoal Docente e Investigador
LUG040G01G34N57	Dirección de Vic. de Servizos Universitarios do Campus de Lugo
SNT010G75N54	Dirección de Xerencia
LUG020G80N56	Dirección Vicexerencia de Lugo
SNT015G70T14	Secretaría e asesoramento Consello Social
SNT015G00G10T01	Secretaría e asesoramento Oficina Reitor
SNT015G60T13	Secretaría e asesoramento Secretaría Xeral
SNT015G00G21T13	Secretaría e asesoramento Vic. de Comunicación e Coordinación
LUG025G01G32T16	Secretaría e asesoramento Vic. de Coordinación do Campus de Lugo
LUG025G01G33T17	Secretaría e asesoramento Vic. de Desenvolvemento Científico e Tecnolóxico do Campus de Lugo
SNT015G00G22T14	Secretaría e asesoramento Vic. de Estudantes, Cultura e Responsabilidade Social
SNT015G00G31T15	Secretaría e asesoramento Vic. de Internacionalización
SNT015G00G50T12	Secretaría e asesoramento Vic. de Investigación e Innovación
SNT015G00G37T20	Secretaría e asesoramento Vic. de Oferta Docente e Innovación Educativa
SNT015G00G36T19	Secretaría e asesoramento Vic. de Organización Académica e Persoal Docente e Investigador
LUG025G01G34T18	Secretaría e asesoramento Vic. de Servizos Universitarios do Campus de Lugo
LUG025G80T16	Secretaría e asesoramento Vicexerencia Lugo
SNT015G75T15	Secretaría e asesoramento Xerencia

### Facultades e escolas

LUG040E40N21	Dirección de Escola Politécnica Superior
SNT030E50N65	Dirección de Escola Técnica Superior de Enxeñería
SNT030F56N70	Dirección de Facultade de Óptica
SNT030F15N06	Dirección de Facultade Ciencias Económicas e Empresariais
LUG040F13N04	Dirección de Facultade de administración e dirección de empresas
SNT030F10N01	Dirección de Facultade de Bioloxía
LUG040F11N02	Dirección de Facultade de Ciencias
SNT030F16N07	Dirección de Facultade de Ciencias da Educación
SNT030F12N03	Dirección de Facultade de Ciencias da Información
SNT030F14N05	Dirección de Facultade de Ciencias Políticas e Sociais
SNT030F25N09	Dirección de Facultade de Dereito
SNT030F57N69	Dirección de Facultade de Enfermaría
SNT030F35N10	Dirección de Facultade de Farmacia
SNT030F40N11	Dirección de Facultade de Filoloxía
SNT030F45N12	Dirección de Facultade de Filosofía
SNT030F50N13	Dirección de Facultade de Física
LUG040F17N66	Dirección de Facultade de Formación do Profesorado
LUG040F53N14	Dirección de Facultade de Humanidades
SNT030F60N16	Dirección de Facultade de Matemáticas

SNT030F55N15	Dirección de Facultade de Medicina e Odontoloxía
SNT030F64N17	Dirección de Facultade de Psicoloxía
SNT030F65N18	Dirección de Facultade de Química
SNT030F24N67	Dirección de Facultade de Relacións Laborais
LUG040F70N19	Dirección de Facultade de Veterinaria
SNT030F75N20	Dirección de Facultade de Xeografía e Historia
LUG060E40U93	U.A.Xestión Escola Politécnica Superior
SNT050E50U94	U.A.Xestión Escola Técnica Superior de Enxeñería
SNT050F15U06	U.A.Xestión Facultade Ciencias Económicas e Empresariais
LUG060F13U04	U.A.Xestión Facultade de administración e dirección de empresas
SNT050F10U01	U.A.Xestión Facultade de Bioloxía
LUG060F11U02	U.A.Xestión Facultade de Ciencias
SNT050F16U07	U.A.Xestión Facultade de Ciencias da Educación
SNT050F12U03	U.A.Xestión Facultade de Ciencias da Información
SNT050F14U05	U.A.Xestión Facultade de Ciencias Políticas e Sociais
SNT050F25U09	U.A.Xestión Facultade de Dereito
SNT050F57U98	U.A.Xestión Facultade de Enfermaría
SNT050F35U10	U.A.Xestión Facultade de Farmacia
SNT050F40U11	U.A.Xestión Facultade de Filoloxía
SNT050F45U12	U.A.Xestión Facultade de Filosofía
SNT050F50U13	U.A.Xestión Facultade de Física
LUG060F17U95	U.A.Xestión Facultade de Formación do Profesorado
LUG060F53U14	U.A.Xestión Facultade de Humanidades
SNT050F60U16	U.A.Xestión Facultade de Matemáticas
SNT050F55U15	U.A.Xestión Facultade de Medicina e Odontoloxía
SNT050F64U17	U.A.Xestión Facultade de Psicoloxía
SNT050F65U18	U.A.Xestión Facultade de Química
SNT050F24U96	U.A.Xestión Facultade de Relacións Laborais
LUG060F70U19	U.A.Xestión Facultade de Veterinaria
SNT050F75U20	U.A.Xestión Facultade de Xeografía e Historia
SNT050F56U99	U.A.Xestión Facultade Universitaria de Óptica

**Centros singulares de investigación**

LUG040C09N40	Dirección de Aula de Productos Lácteos
SNT030C03N34	Dirección de Centro de Investigación en Medicina Molecular e Enfermidades Crónicas (CIMUS)
SNT030C02N33	Dirección de Centro de Investigación en Química Biolóxica e Materiais Moleculares (CIQUS)
SNT030C05N36	Dirección de Centro de Investigación en Tecnoloxías da Información (CITIUS)
SNT030C07N38	Dirección de Centros de Biomedicina Experimental (CEBEGA)
LUG060C09U86	U.A.Xestión Aula de Productos Lácteos
SNT050C03U79	U.A.Xestión Centro de Investigación en Medicina Molecular e Enfermidades Crónicas (CIMUS)
SNT050C02U78	U.A.Xestión Centro de Investigación en Química Biolóxica e Materiais Moleculares (CIQUS)
SNT050C05U81	U.A.Xestión Centro de Investigación en Tecnoloxías da Información (CITIUS)
SNT050C07U83	U.A.Xestión Centros de Biomedicina Experimental (CEBEGA)

**Institutos de investigación**

LUG040I95N97	Dirección de IBADER
SNT030I10N81	Dirección de ICE
SNT030I15N82	Dirección de IDEGA
SNT030I25N83	Dirección de Instituto da Lingua Galega
SNT030I50N88	Dirección de Instituto das Ciencias Neurolóxicas
SNT030I75N93	Dirección de Instituto de Acuicultura
SNT030I35N85	Dirección de Instituto de Cerámica
SNT030I40N86	Dirección de Instituto de Ciencias Forenses Luís Concheiro
SNT030I30N84	Dirección de Instituto de Criminoloxía
SNT030I55N89	Dirección de Instituto de Dereito Industrial
SNT030I80N94	Dirección de Instituto de Farmacia Industrial

SNT030I45N87	Dirección de Instituto de Investigacións e Análise Alimentarias
SNT030I65N91	Dirección de Instituto de Investigacións Tecnolóxicas
SNT030I70N92	Dirección de Instituto de Matemáticas
SNT030I90N96	Dirección de Instituto de Ortopedia
SNT030I60N90	Dirección de Instituto Galego de Física de Altas Enerxías
LUG060I95U67	U.A.Xestión IBADER
SNT050I10U51	U.A.Xestión ICE
SNT050I15U52	U.A.Xestión IDEGA
SNT050I25U53	U.A.Xestión Instituto da Lingua Galega
SNT050I50U58	U.A.Xestión Instituto das Ciencias Neurolóxicas
SNT050I75U63	U.A.Xestión Instituto de Acuicultura
SNT050I35U55	U.A.Xestión Instituto de Cerámica
SNT050I40U56	U.A.Xestión Instituto de Ciencias Forenses Luis Concheiro
SNT050I30U54	U.A.Xestión Instituto de Criminoloxía
SNT050I55U59	U.A.Xestión Instituto de Dereito Industrial
SNT050I80U64	U.A.Xestión Instituto de Farmacia Industrial
SNT050I45U57	U.A.Xestión Instituto de Investigacións e Análise Alimentarias
SNT050I65U61	U.A.Xestión Instituto de Investigacións Tecnolóxicas
SNT050I70U62	U.A.Xestión Instituto de Matemáticas
SNT050I90U66	U.A.Xestión Instituto de Ortopedia
SNT050I60U60	U.A.Xestión Instituto Galego de Física de Altas Enerxías

**Bibliotecas e arquivo**

SNT030B20N63	Dirección de Arquivo Histórico
LUG040B02N61	Dirección de Biblioteca Intercentros
SNT030B03N62	Dirección de Biblioteca Xeral
SNT030B01N60	Dirección de Biblioteca Xurídica Concepción Arenal
LUG060B02U90	U.A.Xestión Biblioteca Intercentros
SNT050B03U91	U.A.Xestión Biblioteca Xeral
SNT050B01U89	U.A.Xestión Biblioteca Xurídica Concepción Arenal
SNT050B20U92	U.A.Xestión Arquivo Histórico

**Persoal de Administración e Servizos**

LUG078X25	Área Académica e Alumnado (Lugo)
SNT077X08	Área Académica e Alumnado (Santiago)
SNT077X01001	Área de Deportes. Dirección e administración
SNT077X36	Centro de Estudos Propios (CEP)
SNT077X35	Centro Internacional de Estudos de Doutoramento e Avanzados (CIEDUS)
SNT085Z21001	CLM. Dirección e administración
SNT030C04N35	Dirección de Centro de Servizos Empresariais e Emprendemento (EMPREDIA)
LUG078X23	Servizo de Relacións Exteriores (Lugo)
SNT077X05	Servizo de Relacións Exteriores (Santiago)
LUG078X24	Servizos Administrativos e outros (Lugo)
SNT077X07	Servizos Administrativos e outros (Santiago)
SNT050C04U80	U.A.Xestión Centro de Servizos Empresariais e Emprendemento (EMPREDIA)
LUG078X26	Xestión de Investigación (Lugo)
SNT077X09	Xestión de Investigación (Santiago)
SNT077X10	Xestión de Transferencia de resultados

**Relacionados con actividades organización**

LUG041Q02	Órganos de Representación do Persoal (Lugo)
SNT031Q01	Órganos de Representación do Persoal (Santiago)

**Outros**

LUG082H02	Cafeterías Concesións (Lugo)
SNT081H01	Cafeterías Concesións (Santiago)
SNT030P15N24	Dirección de Escola de Especialización Profesional Cirurxía Aparato Dixestivo

SNT030P20N25	Dirección de Escola de Especialización Profesional Cirurxía Cardiovascular
SNT030P25N26	Dirección de Escola de Especialización Profesional Cirurxía Xeral
SNT030P30N27	Dirección de Escola de Especialización Profesional Estomatoloxía
SNT030P35N28	Dirección de Escola de Especialización Profesional Histopatoloxía
SNT030P40N29	Dirección de Escola de Especialización Profesional Obstetricia e Xinecoloxía
SNT030P45N30	Dirección de Escola de Especialización Profesional Oftalmoloxía
SNT030P50N31	Dirección de Escola de Especialización Profesional Pediatría
SNT030P10N23	Dirección de Escola de Especialización Profesional Práctica Xurídica
SNT030R00N55	Dirección de Rede de Infraestruturas de Apoio á Investigación e ao Desenvolvemento Tecnolóxico
LUG082H04	Reprografía Concesións (Lugo)
SNT081H03	Reprografía Concesións (Santiago)
SNT050P15U69	U.A.Xestión Escola de Especialización Profesional Cirurxía Aparato Dixestivo
SNT050P20U70	U.A.Xestión Escola de Especialización Profesional Cirurxía Cardiovascular
SNT050P25U71	U.A.Xestión Escola de Especialización Profesional Cirurxía Xeral
SNT050P30U72	U.A.Xestión Escola de Especialización Profesional Estomatoloxía
SNT050P35U73	U.A.Xestión Escola de Especialización Profesional Histopatoloxía
SNT050P40U74	U.A.Xestión Escola de Especialización Profesional Obstetricia e Xinecoloxía
SNT050P45U75	U.A.Xestión Escola de Especialización Profesional Oftalmoloxía
SNT050P50U76	U.A.Xestión Escola de Especialización Profesional Pediatría
SNT050P10U68	U.A.Xestión Escola de Especialización Profesional Práctica Xurídica
SNT050R00U85	U.A.Xestión Rede de Infraestruturas de Apoio á Investigación e ao Desenvolvemento Tecnolóxico

### **g. Custo calculado das titulacións oficiais de grao e máster no curso 2016/2017**

Entre as universidades existen dous enfoques diferentes en relación a cal debe ser o período temporal principal sobre o que aplicar o Modelo para determinar os custos de actividade, setembro / agosto ou xaneiro / decembro. Hai claras vantaxes que recomentan a utilización do ano natural como período principal de cálculo e o curso académico como período secundario, destacamos as seguintes:

- Permite agregar o informe de contabilidade analítica ao resto de estados financeiros no momento da rendición das contas anuais e referir todos eles ao mesmo período temporal.
- Facilita a explicación, a comprensión e a verificación dos resultados obtidos en aplicación do Modelo CANOA ao non requirir esforzos adicionais asociados a traballos derivados da utilización de diferentes períodos temporais.
- Permite aplicar o Modelo ao conxunto de actividades unha vez cerrado o exercicio económico, sen a necesidade de agardar á finalización do curso académico comezado en setembro do exercicio de análise. Deste xeito, por exemplo, dispónse do resultado da actividades de investigación referidos ao exercicio N o primeiro semestre do exercicio N+1, adiantándose nun ano a dispoñibilidade dos informes correspondentes ao último trimestre do ano N.
- Facilita a obtención e o rexistro da información requirida polo sistema de contabilidade analítica ao reducirse o número de incidencias.
- Mellora a asignación dos custos de docencia oficial ao reducirse considerablemente o número de horas de docencia sen asignación a actividades concretas. Esta mellora obtense ao utilizar a dedicación rexistrada en dous cursos académicos evitando as incidencias procedentes do persoal que acumula docencia nun cuadrimestre concreto.
- Non impide a determinación precisa e rigorosa dos custos das titulacións oficiais por curso académico, ao partir tamén este

cálculo das dedicación reais do PDI. Sendo o valor calculado baixo calquera das dúas alternativas (utilización do período académico ou económico) comparable, ao introducirse unhas variacións pequenas sobre os resultados ( <1%, en base a cálculos realizados).

- Permite situar ao mesmo nivel de consideración na fase de análise as actividades de investigación e de docencia oficial, ao permitirse obter a información das actividades de investigación en termos de exercicio económico no momento de presentar as contas anuais, sen impedir a obtención da información de docencia oficial referida a curso académico.

Este informe, ao igual que os de anos precedentes, obtense a partir da consideración do exercicio económico como o período principal de cálculo, tal e como se explica no apartado “3.Formación de custos das actividades” e achega no apartado “4.Resultados de actividades. Exercicio 2017”, os custos das titulacións por ano natural.

Este anexo contén o custo das titulacións oficiais referido a curso académico, calculado este en base aos resultados obtidos para as materias nos exercicios económicos nos que se imparten. Emprégase o concepto “**custo calculado**” aplicado ao resultado das titulacións oficiais por curso académico co obxecto de destacar que estes custos proveñen da consideración do curso académico como período secundario de cálculo; así, os importes mostrados para o curso 2016/2017 proveñen dos resultados de actividade das materias correspondentes aos exercicios 2016 e 2017 e das dedicacións docentes rexistradas no POD para cursos 2015/2016, 2016/2017 e 2017/2018.

O campo “Custo total” desta táboa é equivalente ao denominado como “custo inicial da titulación” na táboa 4.6. Achégase tamén a comparativa co resultado obtido para o curso 2015/2016.



Cadro resumo comparativo para o custo calculado de docencia oficial																				
Custo das titulacións oficiais exercicio 2017									Custo calculado Curso académico 2016/2017						Custo calculado Curso académico 2015/2016					
			Con custo repercuido			So custo inicial			So custo inicial						So custo inicial					
Tipo	Custo inicial titulación	TCM con docencia	Núm. Alumnos TC	Custo por curso	% Variación sobre custo de referencia	Custo crédito	Custo por curso	% Variación sobre custo referencia	Custo inicial titulación	TCM con docencia	Núm. Alumnos TC	Custo crédito	Custo por curso	% Variación sobre custo referencia	Custo inicial titulación	TCM con docencia	Núm. Alumnos TC	Custo crédito	Custo por curso	% Variación sobre custo referencia
<b>A) Rama de Ciencias, Saúde e Enxeñaría</b>																				
GRD	36.191.579,57	549.167,94	9.153	5.053,44	-2,25	65,90	3.954,15	-23,52	36.365.052,07	554.441,55	9.241	65,59	3.935,32	-23,88	37.194.855,46	553.605,70	9.227	67,19	4.031,19	-22,03
CCL	137.990,43	667,88	11	14.294,38	-	-	-	-	166.488,58	1.077,50	18	-	-	-	629.357,72	2.600,00	43	-	-	-
MOF	4.457.072,05	27.719,84	462	11.708,06	126,46	160,79	9.647,40	86,60	4.382.209,31	29.963,00	499	146,25	8.775,24	69,73	3.786.943,90	31.316,50	522	120,92	7.255,49	40,34
DTO	43.851,40	161,83	3	16.258,20	-	-	-	-	43.369,64	171,00	3	-	-	-	80.992,74	93,00	2	-	-	-
	40.830.493,45	577.717,50	9.629	5.386,56	-	70,68	4.240,53	-	40.957.119,60	585.653,05	9.761	69,93	4.196,05	-	41.692.149,82	587.615,20	9.794	70,95	4.257,09	-
<b>B) Rama de Humanidades e Ciencias Sociais e Xurídicas</b>																				
GRD	25.882.476,02	546.487,55	9.108	3.530,62	-3,27	47,36	2.841,69	-22,15	25.542.534,59	550.404,18	9.173	46,41	2.784,41	-23,71	25.151.121,67	558.559,96	9.309	45,03	2.701,71	-25,98
CCL	0,00	0,00	0	-	-	-	-	-	0,00	0,00	0	-	-	-	61.883,35	1.597,50	27	-	-	-
MOF	3.878.622,20	48.282,83	805	5.728,13	56,94	80,33	4.819,88	32,05	3.785.335,11	50.436,50	841	75,05	4.503,09	23,37	3.823.087,55	49.914,00	832	76,59	4.595,61	25,91
DTO	78.611,59	300,27	5	-	-	-	-	-	68.460,00	212,00	4	-	-	-	90.801,14	316,00	5	-	-	-
	29.839.709,81	595.070,65	9.918	3.715,07	-	50,14	3.008,69	-	29.396.329,70	601.052,68	10.018	48,91	2.934,48	-19,60	29.126.893,71	610.387,46	10.173	47,72	2.863,12	-
	70.670.203,26	1.172.788,15	19.546	4.538,45	-	60,26	3.615,50	-	70.353.449,30	1.186.705,73	19.778	59,28	3.557,08	-	70.819.043,53	1.198.002,66	19.967	59,11	3.546,86	-
<b>Custo de referencia da prestación de servizo (D 154/2012. Art.2)</b>																				
<b>A) Rama de Ciencias, Saúde e Enxeñaría</b>																				
																		5.170,00		
<b>B) Rama de Humanidades e Ciencias Sociais e Xurídicas</b>																				
																		3.650,00		

- **Con custo repercuido:** Inclúe aqueles custos relacionados coa titulacións procedentes de actividades afíns, tal e como se explica no apartado de "Resultados de actividades finalistas" (páxina 76).
- **So custo inicial:** Recolle o custo da titulación devolto en aplicación das regras de normalización do Modelo CANOA.
- **TCM con docencia:** Total de créditos matriculados con docencia.
- **Número de alumnos TC:** calcúlase dividindo o número total de créditos entre 60 (curso completo).
- **Custo por curso:** Calcúlase multiplicando o custo do crédito por 60 (custo completo).
- **% Variación sobre custo referencia:** Compara o custo dun curso completo (60 créditos) co valor de referencia establecido polo Decreto 154/2012 para a prestación do servizo de docencia oficial.

Titulación	Área	CUSTO CALCULADO CURSO 2016/2017				Custo calculado Curso 2016/2017	Custo calculado Curso 2015/2016	% Variación
		Directos	Centro a actividade	Actividades auxiliares	Actividades directivas e administrativas			
<b>Titulacións oficiais de grao</b>								
Grao en Ciencias da Cultura e Difusión Cultural	Área de Humanidades	510.469,47	54.423,96	25.030,53	189.544,03	779.468,05	748.135,65	4,19
Grao en Filoloxía Clásica	Área de Humanidades	329.200,55	27.829,19	12.674,00	56.017,72	425.721,57	426.575,91	-0,20
Grao en Filosofía	Área de Humanidades	408.777,29	54.248,41	18.222,73	115.567,58	596.816,06	621.863,04	-4,03
Grao en Historia	Área de Humanidades	875.377,15	116.297,95	39.762,76	166.648,54	1.198.086,36	1.194.540,68	0,30
Grao en Historia da Arte	Área de Humanidades	500.195,69	67.881,07	27.642,86	103.640,30	699.359,98	814.312,07	-14,12
Grao en Lingua e Literatura Españolas	Área de Humanidades	608.340,08	48.756,71	24.534,24	100.870,86	782.501,87	751.622,06	4,11
Grao en Lingua e Literatura Españolas [L]	Área de Humanidades	415.464,01	44.931,35	20.238,75	144.389,97	625.024,08	665.241,45	-6,05
Grao en Lingua e literatura galegas	Área de Humanidades	445.513,00	40.064,39	20.424,35	87.697,59	593.699,28	586.317,80	1,26
Grao en Lingua e Literatura inglesas	Área de Humanidades	732.845,79	60.204,73	31.280,48	124.122,94	948.453,91	980.425,01	-3,26
Grao en Linguas e Literaturas Modernas	Área de Humanidades	1.049.822,12	89.562,94	44.844,95	181.058,31	1.365.288,25	1.258.479,54	8,49
Dobre Grao en Física e en Química	Área de Ciencias Experimentais	43.909,04	15.111,77	3.878,34	12.319,56	75.218,71	30.096,90	149,92
Dobre Grao en Matemáticas e en Física	Área de Ciencias Experimentais	47.867,32	11.502,71	2.700,27	10.589,57	72.659,86	38.648,32	88,00
Dobre Grao en Química e en Bioloxía	Área de Ciencias Experimentais	85.077,00	31.306,86	6.588,46	24.227,64	147.199,97	76.807,46	91,65
Grao en Bioloxía	Área de Ciencias Experimentais	1.517.583,49	633.389,26	176.683,73	524.990,78	2.852.647,27	3.523.820,21	-19,05
Grao en Física	Área de Ciencias Experimentais	1.034.935,04	319.991,53	81.492,61	272.271,74	1.708.690,98	1.626.000,35	5,09
Grao en Matemáticas	Área de Ciencias Experimentais	1.150.492,21	164.608,63	52.934,07	225.613,44	1.593.648,42	1.671.460,60	-4,66
Grao en Química	Área de Ciencias Experimentais	1.216.069,43	492.344,67	110.728,70	381.378,35	2.200.521,10	2.014.160,64	9,25
Dobre Grao en Dereito e en Relacións Laborais e Recursos Humanos	Área de Ciencias Sociais e Xurídicas	58.108,50	11.039,04	2.433,22	15.870,22	87.450,97	47.015,16	86,01
Dobre Grao en Mestre de Educación Infantil e en	Área de Ciencias Sociais e Xurídicas	12.671,94	1.929,17	386,73	5.158,70	20.146,56		-

Titulación	Área	CUSTO CALCULADO CURSO 2016/2017				Custo calculado Curso 2016/2017	Custo calculado Curso 2015/2016	% Variación
		Directos	Centro a actividade	Actividades auxiliares	Actividades directivas e administrativas			
Mestre de Educación Primaria (L)								
Dobre Grao en Xornalismo e en Comunicación Audiovisual	Área de Ciencias Sociais e Xurídicas	31.697,86	17.404,05	2.120,37	11.880,62	63.102,93	49.783,20	26,76
Grao en Administración e Dirección de Empresas [L]	Área de Ciencias Sociais e Xurídicas	634.557,60	154.176,80	39.953,77	259.026,20	1.087.714,41	1.095.033,74	-0,67
Grao en Administración e Dirección de Empresas [S]	Área de Ciencias Sociais e Xurídicas	1.663.005,96	280.602,79	110.497,79	473.237,95	2.527.344,55	2.462.443,71	2,64
Grao en Ciencia Política e da Administración	Área de Ciencias Sociais e Xurídicas	562.294,81	175.108,60	32.535,38	219.621,39	989.560,23	1.082.783,40	-8,61
Grao en Comunicación Audiovisual	Área de Ciencias Sociais e Xurídicas	333.682,79	183.901,41	19.486,69	125.179,70	662.250,65	649.043,92	2,03
Grao en Dereito	Área de Ciencias Sociais e Xurídicas	1.361.572,83	278.759,03	65.639,42	353.670,25	2.059.641,53	1.932.433,07	6,58
Grao en Economía	Área de Ciencias Sociais e Xurídicas	1.255.843,43	191.489,72	63.240,24	284.572,92	1.795.146,31	1.861.742,22	-3,58
Grao en Educación Social	Área de Ciencias Sociais e Xurídicas	489.469,72	75.848,85	26.719,59	115.818,20	707.856,42	664.959,12	6,45
Grao en Mestre de Educación Infantil (L)	Área de Ciencias Sociais e Xurídicas	389.392,49	72.754,70	24.600,67	175.087,69	661.835,61	698.964,24	-5,31
Grao en Mestre de Educación Infantil (S)	Área de Ciencias Sociais e Xurídicas	494.802,04	83.691,08	38.113,31	136.439,77	753.046,21	698.101,06	7,87
Grao en Mestre de Educación Primaria (L)	Área de Ciencias Sociais e Xurídicas	531.896,36	109.640,77	46.367,28	263.356,48	951.260,92	922.911,17	3,07
Grao en Mestre de Educación Primaria (S)	Área de Ciencias Sociais e Xurídicas	803.276,24	136.609,99	64.433,95	228.488,41	1.232.808,61	1.219.407,83	1,10
Grao en Pedagogía	Área de Ciencias Sociais e Xurídicas	499.010,59	76.279,36	26.365,47	112.566,55	714.221,93	638.200,48	11,91
Grao en Relacións Laborais e Recursos Humanos [S]	Área de Ciencias Sociais e Xurídicas	795.173,80	192.056,95	90.628,05	327.573,88	1.405.432,62	1.423.453,80	-1,27
Grao en Xeografía e Ordenación do Territorio	Área de Ciencias Sociais e Xurídicas	326.744,55	47.480,97	18.645,67	66.227,20	459.098,34	421.654,73	8,88
Grao en Xestión de Pequenas e Medianas Empresas	Área de Ciencias Sociais e Xurídicas	264.507,05	59.918,21	11.335,62	103.913,72	439.674,58	333.043,64	32,02
Grao en Xornalismo	Área de Ciencias Sociais e Xurídicas	429.297,97	237.746,77	27.976,16	166.773,53	861.794,41	867.455,43	-0,65
Dobre Grao en Enxeñaría Agrícola e Agroalimentaria e en Enxeñaría Forestal e do Medio Natural	Área de Ensinanzas Técnicas	76.783,67	14.109,97	3.771,34	22.274,17	116.939,16	56.718,81	106,17
Dobre Grao en Enxeñaría Civil e en Enxeñaría en Xeomática e Topografía	Área de Ensinanzas Técnicas	43.618,84	7.631,29	2.110,56	12.057,28	65.417,95	55.391,65	18,10

Titulación	Área	CUSTO CALCULADO CURSO 2016/2017				Custo calculado Curso 2016/2017	Custo calculado Curso 2015/2016	% Variación
		Directos	Centro a actividade	Actividades auxiliares	Actividades directivas e administrativas			
Dobre Grao en Enxeñaría Informática e en Matemáticas	Área de Ensinanzas Técnicas	46.916,04	16.489,41	3.455,60	11.908,27	78.769,33	50.782,13	55,11
Grao en Enxeñaría Agrícola e Agroalimentaria	Área de Ensinanzas Técnicas	875.714,06	159.308,65	41.920,70	247.607,44	1.324.550,95	1.168.223,27	13,38
Grao en Enxeñaría Agrícola e do Medio Rural	Área de Ensinanzas Técnicas	11.202,18	2.219,82	687,16	3.368,13	17.477,29	142.760,60	-87,76
Grao en Enxeñaría Civil	Área de Ensinanzas Técnicas	432.666,61	81.073,55	22.223,30	120.197,14	656.160,57	663.751,35	-1,14
Grao en Enxeñaría das Industrias Agroalimentarias	Área de Ensinanzas Técnicas	13.199,17	2.149,70	480,87	3.526,37	19.356,11	179.697,53	-89,23
Grao en Enxeñaría de Procesos Químicos Industriais	Área de Ensinanzas Técnicas	410.709,12	125.625,88	20.238,10	143.538,19	700.111,31	725.449,38	-3,49
Grao en Enxeñaría en Xeomática e Topografía	Área de Ensinanzas Técnicas	233.338,65	47.291,05	14.172,76	67.932,28	362.734,82	389.938,78	-6,98
Grao en Enxeñaría Forestal e do Medio Natural	Área de Ensinanzas Técnicas	576.021,88	110.159,44	31.808,59	166.843,02	884.833,00	979.230,07	-9,64
Grao en Enxeñaría Informática	Área de Ensinanzas Técnicas	648.827,55	287.765,58	69.714,36	219.886,75	1.226.194,22	1.050.230,39	16,75
Grao en Enxeñaría Química	Área de Ensinanzas Técnicas	556.224,72	195.654,39	38.817,17	176.121,76	966.818,05	967.310,50	-0,05
Grao en Enfermaría [S]	Área de Ciencias da Saúde	917.642,71	202.420,30	48.715,94	390.357,33	1.559.136,29	1.854.010,67	-15,90
Grao en Farmacia	Área de Ciencias da Saúde	2.344.712,86	654.901,59	235.248,27	687.112,24	3.921.974,92	4.265.278,04	-8,05
Grao en Medicina	Área de Ciencias da Saúde	4.811.802,97	898.755,83	273.675,70	1.101.294,48	7.085.529,06	7.057.136,17	0,40
Grao en Nutrición Humana e Dietética	Área de Ciencias da Saúde	429.281,67	151.771,25	27.611,15	166.252,59	774.916,64	796.590,58	-2,72
Grao en Odontoloxía	Área de Ciencias da Saúde	1.074.049,08	143.377,64	32.195,22	199.230,05	1.448.852,03	1.424.922,79	1,68
Grao en Óptica e Optometría	Área de Ciencias da Saúde	618.156,84	136.213,64	52.561,84	200.230,08	1.007.162,34	926.192,68	8,74
Grao en Psicoloxía	Área de Ciencias da Saúde	1.390.495,74	271.559,11	80.675,44	317.241,24	2.059.971,47	2.110.442,62	-2,39
Grao en Veterinaria	Área de Ciencias da Saúde	1.841.119,16	673.185,37	170.307,38	718.835,58	3.403.447,55	3.326.496,03	2,31
<b>Total titulacións oficiais de grao</b>		<b>39.261.428,73</b>	<b>8.840.557,85</b>	<b>2.581.532,66</b>	<b>11.141.226,69</b>	<b>61.824.746,57</b>	<b>62.287.491,65</b>	<b>-0,74</b>

Titulación	Área	CUSTO CALCULADO CURSO 2015/2016				Custo calculado Curso 2015/2016	Custo calculado Curso 2014/2015	% Variación
		Directos	Centro a actividade	Actividades auxiliares	Actividades directivas e administrativas			
<b>Titulacións oficiais de Máster</b>								
Máster Mundus Encrucilladas nas Narrativas Culturais (EM Crossways in Cultural Narratives)	Área de Humanidades	45.688,78	4.193,14	2.643,91	8.230,10	60.755,94	14.619,32	315,59
Máster Universitario en Arqueoloxía e Ciencias da Antigüidade (3ª ed)	Área de Humanidades	46.478,52	7.425,22	2.679,46	10.099,89	66.683,08	112.412,27	-40,68
Máster Universitario en Estudos da Literatura e da Cultura	Área de Humanidades	68.247,73	7.486,57	5.315,40	15.416,05	96.465,76	102.796,36	-6,16
Master Universitario en Estudos Ingleses Avanzados e as súas Aplicacións	Área de Humanidades	66.098,35	4.981,34	2.418,09	10.809,89	84.307,69	74.869,77	12,61
Máster Universitario en Estudos Medievais Europeos: Imaxes, Textos e Contextos	Área de Humanidades	73.338,99	10.553,57	7.538,73	18.381,13	109.812,42	109.323,30	0,45
Máster Universitario en Historia Contemporánea	Área de Humanidades	83.024,21	11.653,82	4.410,19	20.155,34	119.243,54	128.108,38	-6,92
Máster Universitario en Lingüística Aplicada	Área de Humanidades	79.738,21	7.303,74	4.287,29	13.411,94	104.741,21	103.337,84	1,36
Máster Universitario en Servizos Culturais (3ª ed)	Área de Humanidades	91.601,67	10.773,46	5.832,71	34.364,09	142.571,92	140.479,30	1,49
Máster Universitario en Xestión do Patrimonio Artístico e Arquitectónico, Museos e Mercado da Arte	Área de Humanidades	39.699,71	5.659,11	2.431,66	10.249,73	58.040,22	57.731,80	0,53
Máster Universitario en Acuicultura (2ª ed)	Área de Ciencias Experimentais	42.645,80	14.208,82	2.849,80	11.626,69	71.331,14	68.737,05	3,77
Máster Universitario en Bioloxía Mariña	Área de Ciencias Experimentais	74.247,00	23.555,87	4.093,72	18.635,14	120.531,72	115.929,91	3,97
Máster Universitario en Biotecnoloxía (3ª ed)	Área de Ciencias Experimentais	4.291,92	3.039,07	1.333,34	2.934,73	11.599,07	13.355,91	-13,15
Máster Universitario en Enerxías Renovables e Sustentabilidade Enerxética (3ª ed)	Área de Ciencias Experimentais	9.312,38	10.122,70	4.762,25	9.474,57	33.671,90	160.401,68	-79,01
Máster Universitario en Física	Área de Ciencias Experimentais	237.121,05	64.000,89	14.286,74	55.692,67	371.101,29	329.273,62	12,70
Máster Universitario en Innovación en Seguridade e Tecnoloxía Alimentarias	Área de Ciencias Experimentais	51.669,62	15.346,57	5.765,22	18.069,25	90.850,65	0,00	-
Máster Universitario en Investigación Química e Química Industrial	Área de Ciencias Experimentais	88.050,50	29.263,77	7.407,34	22.886,19	147.607,80	158.436,70	-6,83

Titulación	Área	CUSTO CALCULADO CURSO 2015/2016				Custo calculado Curso 2015/2016	Custo calculado Curso 2014/2015	% Variación
		Directos	Centro a actividade	Actividades auxiliares	Actividades directivas e administrativas			
Máster Universitario en Matemáticas	Área de Ciencias Experimentais	87.986,97	11.617,17	3.982,22	16.328,60	119.914,99	126.655,74	-5,32
Máster Universitario en Química Orgánica (3ª ed)	Área de Ciencias Experimentais	58.918,91	16.872,25	3.536,49	14.235,96	93.563,58	102.796,80	-8,98
Máster Universitario en Química Teórica e Modelización Computacional (3ª ed)	Área de Ciencias Experimentais	14.266,12	5.111,24	995,38	3.869,73	24.242,46	28.728,85	-15,62
Máster Universitario en Técnicas Estadísticas	Área de Ciencias Experimentais	44.018,62	6.366,79	2.055,42	9.626,86	62.067,68	73.374,68	-15,41
Máster Universitario en Avogacía (Lugo)	Área de Ciencias Sociais e Xurídicas	30.097,54	6.982,67	2.381,96	13.278,40	52.740,58	48.380,26	9,01
Máster Universitario en Avogacía (Santiago)	Área de Ciencias Sociais e Xurídicas	116.602,18	25.723,47	6.873,97	30.809,77	180.009,38	190.330,48	-5,42
Máster Universitario en Desenvolvemento Económico e Innovación	Área de Ciencias Sociais e Xurídicas	105.817,67	17.767,85	5.516,12	23.432,31	152.533,97	114.698,95	32,99
Máster Universitario en Dirección de Actividades Educativas na Natureza	Área de Ciencias Sociais e Xurídicas	51.995,05	13.680,97	5.712,96	25.956,98	97.345,93	109.988,75	-11,49
Máster Universitario en Dirección de Empresas (L)	Área de Ciencias Sociais e Xurídicas	70.057,91	16.503,56	3.845,79	26.244,82	116.652,06	106.341,39	9,70
Máster Universitario en Dirección de Empresas (S)	Área de Ciencias Sociais e Xurídicas	81.032,67	11.797,27	3.504,73	16.364,42	112.699,12	97.809,09	15,22
Máster Universitario en Dirección e Xestión Contable e Financeira	Área de Ciencias Sociais e Xurídicas	56.463,02	8.765,44	2.277,09	11.486,97	78.992,51	72.121,71	9,53
Máster Universitario en Estudos Avanzados sobre a Linguaxe, a Comunicación e as súas Patoloxías	Área de Ciencias Sociais e Xurídicas	1.911,82	429,43	152,96	800,13	3.294,34	12.146,61	-72,88
Máster Universitario en Estudos Avanzados sobre a Linguaxe, a Comunicación e as súas Patoloxías (2ªed)	Área de Ciencias Sociais e Xurídicas	26.691,64	4.779,71	1.249,64	7.941,75	40.662,74		-
Máster Universitario en Estudos Internacionais	Área de Ciencias Sociais e Xurídicas	85.917,96	16.613,29	3.700,08	25.438,86	131.670,18	134.472,02	-2,08
Máster Universitario en Fiscalidade Internacional e Comunitaria	Área de Ciencias Sociais e Xurídicas	17.624,81	3.679,13	825,51	4.249,80	26.379,24	54.151,53	-51,29
Máster Universitario en Igualdade, Xénero e Educación	Área de Ciencias Sociais e Xurídicas	14.571,92	4.127,11	2.914,52	9.058,50	30.672,05	198.009,88	-84,51
Máster Universitario en Investigación en Educación, Diversidade Cultural e Desenvolvemento Comunitario	Área de Ciencias Sociais e Xurídicas	72.101,31	10.608,69	3.688,39	19.079,47	105.477,92	98.810,16	6,75
Máster Universitario en Marketing, Consultoría e Comunicación Política	Área de Ciencias Sociais e Xurídicas	50.915,05	15.133,31	2.591,41	20.460,52	89.100,25	89.536,97	-0,49
Máster Universitario en Planificación e Xestión do Desenvolvemento Territorial	Área de Ciencias Sociais e Xurídicas	40.978,78	5.694,21	2.392,39	8.156,76	57.222,11	61.130,64	-6,39

Titulación	Área	CUSTO CALCULADO CURSO 2015/2016				Custo calculado Curso 2015/2016	Custo calculado Curso 2014/2015	% Variación
		Directos	Centro a actividade	Actividades auxiliares	Actividades directivas e administrativas			
Máster Universitario en Procesos de Formación	Área de Ciencias Sociais e Xurídicas	66.282,50	9.139,18	2.895,14	14.226,08	92.542,92	88.598,58	4,45
Máster Universitario en Profesorado de Educación Secundaria Obligatoria e Bacharelato, Formación Profesional e Ensinanzas de Idiomas	Área de Ciencias Sociais e Xurídicas	438.799,44	106.378,14	76.137,10	223.535,33	844.850,02	644.039,16	31,18
Máster Universitario en Profesorado de Educación Secundaria Obligatoria e Bacharelato, Formación Profesional e Ensinanzas de Idiomas [L]	Área de Ciencias Sociais e Xurídicas	151.667,48	37.272,18	19.304,51	99.178,98	307.423,16	315.433,68	-2,54
Máster Universitario en Psicoloxía do Traballo e as Organizacións, Psicoloxía Xurídica-Forense e Intervención Social	Área de Ciencias Sociais e Xurídicas	85.802,11	14.399,04	3.592,83	17.877,08	121.671,06	115.259,77	5,56
Máster Universitario en Turismo Urbano e Xestión de Empresas Turísticas	Área de Ciencias Sociais e Xurídicas	70.527,35	14.971,88	7.969,36	20.982,07	114.450,71	95.487,66	19,86
Máster Universitario en Xestión e Dirección Laboral (2ª ed)	Área de Ciencias Sociais e Xurídicas	52.431,68	11.714,53	4.806,44	22.212,83	91.165,47	77.448,97	17,71
Máster Universitario en Xestión Pública	Área de Ciencias Sociais e Xurídicas	498,97	135,96	22,53	185,65	843,11	0,00	-
Máster Universitario en Xornalismo e Comunicación: Novas Tendencias en Producción, Xestión e Difusión do Coñecemento	Área de Ciencias Sociais e Xurídicas	47.101,30	25.980,10	2.761,84	18.471,24	94.314,50		-
Máster Universitario en Arquitectura da Paisaxe Juana de Vega (semipresencial)	Área de Ensinanzas Técnicas	49.267,65	13.223,79	4.915,00	17.290,70	84.697,15	70.864,31	19,52
Máster Universitario en Dirección de Proxectos (L)	Área de Ensinanzas Técnicas	36.351,99	5.870,85	1.310,93	9.638,57	53.172,37	56.384,53	-5,70
Máster Universitario en Enxeñaría Agronómica	Área de Ensinanzas Técnicas	163.293,38	600.490,51	62.766,23	182.693,98	1.009.244,10	233.500,31	332,22
Máster Universitario en Enxeñaría Ambiental (2ª ed)	Área de Ensinanzas Técnicas	119.348,47	42.020,07	7.666,45	33.663,41	202.698,47	257.591,28	-21,31
Máster Universitario en Enxeñaría de Montes	Área de Ensinanzas Técnicas	152.737,97	29.929,65	9.038,88	42.709,72	234.416,28	286.661,67	-18,23
Máster Universitario en Enxeñaría Química e Bioprocesos	Área de Ensinanzas Técnicas	91.638,42	26.752,26	4.093,40	23.864,03	146.348,10	142.073,79	3,01
Máster Universitario en Fotónica e Tecnoloxías do Láser	Área de Ensinanzas Técnicas	13,51	3,01	0,60	4,08	21,20	28.990,50	-99,93
Máster Universitario en Matemática Industrial	Área de Ensinanzas Técnicas	82.012,49	12.481,83	5.447,12	17.428,60	117.370,04	121.014,56	-3,01
Máster Universitario en Tecnoloxías de Análise de Datos Masivos: Big Data	Área de Ensinanzas Técnicas	25.440,97	11.124,62	2.960,39	8.879,69	48.405,69	32.093,06	50,83

Titulación	Área	CUSTO CALCULADO CURSO 2015/2016				Custo calculado Curso 2015/2016	Custo calculado Curso 2014/2015	% Variación
		Directos	Centro a actividade	Actividades auxiliares	Actividades directivas e administrativas			
Máster Universitario en Xestión Sustentable da Terra e do Territorio	Área de Ensinanzas Técnicas	44.363,84	8.073,55	2.301,79	12.105,20	66.844,40	71.586,68	-6,62
Máster Universitario en Atención Sanitaria, Xestión e Coidados	Área de Ciencias da Saúde	48.590,19	10.393,64	2.879,26	18.091,86	79.954,92	93.314,66	-14,32
Máster Universitario en Condicionantes Xenéticos, Nutricionais e Ambientais do Crecemento e Desenvolvemento	Área de Ciencias da Saúde	13.759,60	1.768,31	518,53	2.806,83	18.853,28	20.469,59	-7,90
Máster Universitario en Filosofía: Coñecemento e Cidadanía	Área de Ciencias da Saúde	81.681,03	11.959,38	4.050,87	23.216,61	120.907,83		-
Máster Universitario en Historia Moderna: Monarquía de España Séculos XVI-XVIII	Área de Ciencias da Saúde	45.276,80	5.949,97	1.984,26	8.505,74	61.716,79	71.492,04	-13,67
Máster Universitario en Investigación Biomédica	Área de Ciencias da Saúde	84.081,29	21.265,99	6.550,54	22.943,89	134.841,67	149.781,21	-9,97
Máster Universitario en Investigación e Desenvolvemento de Medicamentos	Área de Ciencias da Saúde	39.783,08	7.505,40	1.662,79	7.587,63	56.538,86	81.733,56	-30,83
Máster Universitario en Investigación en Ciencias da Visión (2ª ed)	Área de Ciencias da Saúde	9.641,66	1.524,47	696,67	3.191,62	15.054,39	14.796,54	1,74
Máster Universitario en Investigación en Medicina e Sanidade Veterinaria [L]	Área de Ciencias da Saúde	475,96	244,00	70,90	189,76	980,62	49.689,25	-98,03
Máster Universitario en Neurociencia (2ª ed)	Área de Ciencias da Saúde	92.712,67	29.980,30	8.938,54	28.420,86	160.052,40	180.717,00	-11,43
Máster Universitario en Prevención de Riscos Laborais e Saúde Medioambiental [L]	Área de Ciencias da Saúde	30.408,33	11.027,47	2.392,94	14.095,89	57.924,62	41.475,81	39,66
Máster Universitario en Psicoloxía Educativa: Desenvolvemento e Aprendizaxe	Área de Ciencias da Saúde	100.473,33	17.798,49	5.267,62	27.479,31	151.018,72	114.332,16	32,09
Máster Universitario en Psicoloxía Xeral Sanitaria	Área de Ciencias da Saúde	138.370,88	23.724,97	6.209,61	29.327,61	197.633,00	182.366,82	8,37
Máster Universitario en Psicoxerontoloxía (2ª ed)	Área de Ciencias da Saúde	5.422,93	1.389,53	670,87	1.981,49	9.464,83	80.948,86	-88,31
Máster Universitario en Saúde Pública	Área de Ciencias da Saúde	57.011,29	5.345,14	1.640,04	11.707,21	75.703,66	83.565,58	-9,41
Máster Universitario en Xerontoloxía (2ª ed)	Área de Ciencias da Saúde	70.371,21	14.523,36	3.425,19	24.586,14	112.905,89	115.679,14	-2,40
Máster Universitario Erasmus Mundus en Lexicografía	Área de Ciencias da Saúde	14.599,17	1.269,83	640,62	2.448,11	18.957,72		-
<b>Total titulacións oficiais de Máster</b>		<b>4.639.463,33</b>	<b>1.567.452,62</b>	<b>401.842,67</b>	<b>1.558.785,81</b>	<b>8.167.544,39</b>	<b>7.326.688,45</b>	<b>11,48</b>



Titulación	CUSTO CALCULADO CURSO 2015/2016				Custo calculado Curso 2015/2016	Custo calculado Curso 2014/2015	% Variación
	Directos	Centro a actividade	Actividades auxiliares	Actividades directivas e administrativas			
<b>Outras titulacións (licenciaturas, adscritas e complementos formativos de estudos de doutoramento).</b> O custo de 2015/2016 tamén inclúe custos doutras titulacións non ofertadas en 2016/2017	<b>241.891,34</b>	<b>41.578,83</b>	<b>12.245,13</b>	<b>65.443,04</b>	<b>361.158,31</b>	<b>1.204.863,44</b>	
<b>Total titulacións oficiais</b>	<b>44.142.783,40</b>	<b>10.449.589,30</b>	<b>2.995.620,46</b>	<b>12.765.455,54</b>	<b>70.353.449,27</b>	<b>70.819.043,54</b>	<b>-0,66</b>

A dinámica propia da oferta de másters oficiais, alta de novas edicións que constitúen un título diferente e a baixa das edicións previas, explican algún dos resultados mostrados para este tipo de estudos. Por outra banda, o despliegue na implantación de certos estudo tamén explica outras variacións signitativas recollidas nesta táboa, por exemplo, os resultados mostrados para os dobres graos.

## h. Informes complementarios relativos ás actividades de varios servizos e áreas

### ▪ Centro de Linguas Modernas (CLM): Custo por actividade

Neste exercicio integrase no Sistema de Contabilidade Analítica o catálogo de actividades do CLM, quedando pendente a asignación dos ingresos específicos de cada activdiade. Por este motivo non se poden subministra información de ingresos ou marxes de cobertura de cada unha das actividades.

Actividade	CUSTOS					Total custo
	Primarios directos	Primarios indirectos	Centro a actividade	Actividades Auxiliares	Actividades Directivas e administrativas	
<b>CLM. Sección de Alemán</b>						
Alemán: 1º Semestre	0,00	48.639,33	2.651,10	2.033,21	13.984,81	67.308,44
Alemán: 2º Semestre	0,00	47.348,03	2.580,71	1.979,23	13.613,53	65.521,50
Alemán: Curso Intensivo	0,00	9.469,61	516,14	395,85	2.722,71	13.104,31
Alemán: Exame.B1.A	0,00	33,76	1,84	1,41	9,70	46,72
Alemán: Exame.B1.B	0,00	22,79	1,24	0,95	6,55	31,53
Alemán: Exame.B2.A	0,00	13,93	0,76	0,58	4,00	19,27
Alemán: Exame.B2.B	0,00	11,82	0,64	0,49	3,40	16,35
Alemán: Probas GOETHE	1.841,37	0,00	100,36	76,97	529,43	2.548,14
	<b>1.841,37</b>	<b>105.539,27</b>	<b>5.852,79</b>	<b>4.488,69</b>	<b>30.874,13</b>	<b>148.596,26</b>
<b>CLM. Sección de Español</b>						
Español: 1º Semestre_Español	0,00	47.094,21	4.203,16	1.988,75	13.974,97	67.261,10
Español: 2º Semestre_Español	0,00	53.027,35	4.732,70	2.239,31	15.735,60	75.734,95
Español: Curso Intensivo	0,00	33.476,14	2.987,75	1.413,67	9.933,88	47.811,44
Español: Curso Semiintensivo_Español	0,00	73.422,49	6.552,97	3.100,58	21.787,76	104.863,79
Español: Preparación Dele	0,00	53.027,35	4.732,70	2.239,31	15.735,60	75.734,95
Español: Probas CCSE	5.127,06	0,00	457,59	216,51	1.521,43	7.322,59
Español: Probas D.E.L.E.	558,85	0,00	49,88	23,60	165,84	798,16
	<b>5.685,91</b>	<b>260.047,54</b>	<b>23.716,75</b>	<b>11.221,73</b>	<b>78.855,08</b>	<b>379.526,98</b>

Actividade	CUSTOS					
	Primarios directos	Primarios indirectos	Centro a actividade	Actividades Auxiliares	Actividades Directivas e administrativas	Total custo
<b>CLM. Sección de Francés</b>						
Francés: 1º Semestre	0,00	47.440,30	3.076,31	1.964,00	13.763,71	66.244,32
Francés: 2º Semestre	0,00	48.456,87	3.142,23	2.006,08	14.058,65	67.663,83
Francés: Andaina	0,00	55,81	3,62	2,31	16,19	77,93
Francés: Curso Intensivo	0,00	11.182,35	725,13	462,94	3.244,30	15.614,72
Francés: Exame.B1.A	0,00	46,51	3,02	1,93	13,49	64,94
Francés: Exame.B1.B	0,00	50,83	3,30	2,10	14,74	70,97
Francés: Exame.B2.A	0,00	10,96	0,71	0,45	3,18	15,30
Francés: Exame.B2.B	0,00	14,62	0,95	0,60	4,24	20,41
	<b>0,00</b>	<b>107.258,25</b>	<b>6.955,27</b>	<b>4.440,41</b>	<b>31.118,50</b>	<b>149.772,42</b>
<b>CLM. Sección de Galego</b>						
Galego: 1º Semestre	0,00	8.066,97	2.774,47	365,33	2.939,12	14.145,89
Galego: 2º Semestre	0,00	12.676,68	4.359,89	574,09	4.618,62	22.229,29
Galego: Andaina	0,00	94,90	32,64	4,30	34,57	166,41
Galego: Curso Intensivo	0,00	6.338,34	2.179,94	287,05	2.309,31	11.114,64
	<b>0,00</b>	<b>27.176,89</b>	<b>9.346,94</b>	<b>1.230,77</b>	<b>9.901,62</b>	<b>47.656,23</b>
<b>CLM. Sección de Inglés</b>						
Inglés: 1º Semestre	0,00	112.783,08	2.994,01	4.166,54	31.456,76	151.400,39
Inglés: 2º Semestre	0,00	122.314,06	3.247,03	4.518,64	34.115,08	164.194,81
Inglés: Andaina	0,00	1.046,55	27,78	38,66	291,90	1.404,89
Inglés: Anual	0,00	14.520,70	385,48	536,44	4.050,02	19.492,64
Inglés: Curso Intensivo	0,00	52.420,31	1.391,58	1.936,56	14.620,75	70.369,20
Inglés: Curso semiintensivo	0,00	34.946,84	927,72	1.291,04	9.747,16	46.912,76
Inglés: Exame.Apti	41.341,93	0,00	1.097,49	1.527,29	11.530,84	55.497,55
Inglés: Exame.B1.A	0,00	756,89	20,09	27,96	211,11	1.016,05
Inglés: Exame.B1.B	0,00	2.223,88	59,04	82,16	620,27	2.985,34
Inglés: Exame.B2.A	0,00	154,18	4,09	5,70	43,00	206,97
Inglés: Exame.B2.B	0,00	292,79	7,77	10,82	81,66	393,04
	<b>41.341,93</b>	<b>341.459,28</b>	<b>10.162,08</b>	<b>14.141,81</b>	<b>106.768,55</b>	<b>513.873,64</b>

Actividade	CUSTOS					Total custo
	Primarios directos	Primarios indirectos	Centro a actividade	Actividades Auxiliares	Actividades Directivas e administrativas	
<b>CLM. Sección de Italiano</b>						
Italiano: 1º Semestre	0,00	24.142,33	1.381,41	1.023,95	6.962,47	33.510,16
Italiano: 2º Semestre	0,00	21.076,63	1.205,99	893,92	6.078,35	29.254,89
Italiano: Andaina	0,00	126,23	7,22	5,35	36,40	175,21
Italiano: Curso Intensivo	0,00	4.215,32	241,20	178,78	1.215,67	5.850,97
Italiano: Exame.B1.A	0,00	41,33	2,36	1,75	11,92	57,36
Italiano: Exame.B1.B	0,00	24,79	1,42	1,05	7,15	34,41
Italiano: Exame.B2.A	0,00	16,91	0,97	0,72	4,87	23,47
Italiano: Exame.B2.B	0,00	10,52	0,60	0,45	3,03	14,60
Italiano: Probas CILS	3.262,30	0,00	186,67	138,36	940,82	4.528,15
	<b>3.262,30</b>	<b>49.654,06</b>	<b>3.027,84</b>	<b>2.244,33</b>	<b>15.260,68</b>	<b>73.449,22</b>
<b>CLM. Sección de Portugués</b>						
Portugués: 1º Semestre	0,00	4.083,39	736,46	186,69	1.313,03	6.319,57
Portugués: 2º Semestre	0,00	6.416,76	1.157,29	293,38	2.063,33	9.930,76
Portugués: Curso Intensivo	0,00	2.138,92	385,76	97,79	687,78	3.310,25
Portugués: Exame.B1.A	0,00	11,25	2,03	0,51	3,62	17,41
Portugués: Exame.B1.B	0,00	15,73	2,84	0,72	5,06	24,34
Portugués: Exame.B2.A	0,00	2,00	0,36	0,09	0,64	3,09
	<b>0,00</b>	<b>12.668,05</b>	<b>2.284,74</b>	<b>579,18</b>	<b>4.073,46</b>	<b>19.605,42</b>
<b>CLM. Sección outros idiomas</b>						
Danés: 2º Semestre	2.375,00	0,00	5.645,00	0,00	2.103,35	10.123,35
Xaponés: Probas NOKEN	2.304,88	0,00	5.478,34	0,00	2.041,25	9.824,46
	<b>4.679,88</b>	<b>0,00</b>	<b>11.123,34</b>	<b>0,00</b>	<b>4.144,60</b>	<b>19.947,81</b>
	<b>56.811,39</b>	<b>903.803,34</b>	<b>72.469,75</b>	<b>38.346,92</b>	<b>280.996,62</b>	<b>1.352.427,98</b>

▪ **Área de Deportes: Custo por actividade**

Neste exercicio intégrase no Sistema de Contabilidade Analítica o catálogo de actividades do Servizo de Deportes, o que permite obter uns resultados detallados por cada unha das actividades (custo, ingreso, marxes e informes por elementos de custo).

Actividade	CUSTOS						INGRESOS		% Cobertura
	Primarios directos	Primarios indirectos	Centro a actividade	Actividades Auxiliares	Actividades Directivas e administrativas	Total custo	Ingresos	Marxe	
<b>Área de Deportes. Campo Polideportivo</b>									
Competición (Campo Polideportivo)	0,00	31.091,60	50.145,90	1.250,21	27.985,16	110.472,86	2.117,35	-108.355,52	1,92
Rugby (Campo Polideportivo)	0,00	4.196,94	6.769,01	168,76	3.777,61	14.912,32	220,00	-14.692,32	1,48
Uso Libre (Campo Polideportivo)	0,00	50.534,55	81.504,35	2.032,02	45.485,51	179.556,43	639,00	-178.917,43	0,36
	<b>0,00</b>	<b>85.823,09</b>	<b>138.419,26</b>	<b>3.450,99</b>	<b>77.248,28</b>	<b>304.941,61</b>	<b>2.976,35</b>	<b>-301.965,27</b>	<b>0,98</b>
<b>Área de Deportes. Complexo Deportivo do Estadio</b>									
Aeróbic + Step	1.304,17	3.023,25	2.565,17	123,45	2.380,29	9.396,33	6.145,00	-3.251,33	65,40
Atletismo	15.875,23	12.086,48	16.574,89	797,68	15.380,32	60.714,60	19.120,00	-41.594,60	31,49
Atletismo Federado	10.658,14	11.741,21	13.277,68	639,00	12.320,74	48.636,78	7.825,53	-40.811,25	16,09
Autodefensa (Complexo Deportivo do Estadio)	1.175,01	759,58	1.146,77	55,19	1.064,12	4.200,67	1.615,00	-2.585,67	38,45
Baile Deportivo	3.899,91	949,49	2.874,58	138,34	2.667,41	10.529,73	2.331,00	-8.198,73	22,14
Competición (Complexo Deportivo do Estadio)	0,00	2.013,34	1.193,45	57,44	1.107,44	4.371,66	661,31	-3.710,35	15,13
Esgrima	4.282,61	2.770,79	4.181,05	201,22	3.879,72	15.315,39	9.249,00	-6.066,39	60,39
Glúteos+Abdominais+Pernas e Tono (GAP+Tono)	1.366,51	2.794,51	2.466,53	118,70	2.288,77	9.035,02	5.865,00	-3.170,02	64,91
loga (Complexo Deportivo do Estadio)	334,30	155,37	290,26	13,97	269,34	1.063,24	363,00	-700,24	34,14
Judo	0,00	798,43	473,29	22,78	439,17	1.733,67	2.125,00	391,33	122,57
Karate	2.115,02	2.578,72	2.782,31	133,90	2.581,79	10.191,74	4.972,00	-5.219,74	48,78

Actividade	CUSTOS					INGRESOS			% Cobertura
	Primarios directos	Primarios indirectos	Centro a actividade	Actividades Auxiliares	Actividades Directivas e administrativas	Total custo	Ingresos	Marxe	
Karate Federado	214,45	412,14	371,42	17,88	344,65	1.360,54	414,00	-946,54	30,43
Kung-Fu	8.088,87	1.476,03	5.669,80	272,86	5.261,16	20.768,72	2.940,00	-17.828,72	14,16
Mindfulness (Complejo Deportivo do Estadio)	761,31	164,00	548,50	26,40	508,96	2.009,17	195,00	-1.814,17	9,71
Orientación Federado	0,00	125,17	74,20	3,57	68,85	271,79	852,70	580,91	313,73
Pilates (Complejo Deportivo do Estadio)	2.005,79	369,00	1.407,71	67,75	1.306,25	5.156,49	655,00	-4.501,49	12,70
Running	0,00	498,48	295,48	14,22	274,19	1.082,37	572,00	-510,37	52,85
Taekwondo	2.589,97	1.888,17	2.654,51	127,75	2.463,20	9.723,60	3.921,00	-5.802,60	40,32
Taekwondo Federado	1.012,93	284,84	769,28	37,02	713,84	2.817,91	440,00	-2.377,91	15,61
Tai-Chi (Complejo Deportivo do Estadio)	808,89	103,58	540,89	26,03	501,90	1.981,29	173,00	-1.808,29	8,73
Triatlón (Complejo Deportivo do Estadio)	0,00	38,85	23,03	1,11	21,37	84,35	30,00	-54,35	35,57
Uso Libre (Complejo Deportivo do Estadio)	49.081,08	195.140,32	144.767,35	6.967,08	134.333,78	530.289,62	126.038,70	-404.250,92	23,77
Zumba	2.647,87	8.592,83	6.663,16	320,67	6.182,94	24.407,47	16.453,00	-7.954,47	67,41
	<b>108.222,06</b>	<b>248.764,58</b>	<b>211.611,31</b>	<b>10.184,01</b>	<b>196.360,20</b>	<b>775.142,15</b>	<b>212.956,24</b>	<b>-562.185,91</b>	<b>27,47</b>
<b>Área de Deportes. Outros centros</b>									
Actividade FUSCD	2.943,50	0,00	314,80	0,00	1.105,42	4.363,73	0,00	-4.363,73	0,00
Competición (Outros Centros)	0,00	0,00	0,00	0,00	0,00	0,00	17.331,78	17.331,78	-
Fútbol Veterán Federado	822,89	0,00	88,01	0,00	309,03	1.219,93	2.880,00	1.660,07	236,08
loga (Outros Centros)	3.008,68	0,00	321,77	0,00	1.129,90	4.460,35	2.360,00	-2.100,35	52,91
Lugo - Fútbol Sala Feminino	2.870,26	0,00	306,97	0,00	1.077,92	4.255,15	488,00	-3.767,15	11,47
Lugo - Glúteos+Abdominais+Pernas (GAP)	1.863,88	0,00	199,34	0,00	699,97	2.763,19	3.208,00	444,81	116,10
Lugo - loga	3.591,92	0,00	384,15	0,00	1.348,94	5.325,01	3.447,00	-1.878,01	64,73
Lugo - Mantemento+Aeróbic+Step (MAS)	1.863,88	0,00	199,34	0,00	699,97	2.763,19	3.422,00	658,81	123,84
Lugo - Mindfulness	852,88	0,00	91,21	0,00	320,30	1.264,39	184,00	-1.080,39	14,55
Lugo - Pilates	5.264,87	0,00	563,07	0,00	1.977,21	7.805,15	7.378,66	-426,49	94,54
Lugo - Rugby Mixto	0,00	0,00	0,00	0,00	0,00	0,00	133,00	133,00	-

Actividade	CUSTOS					INGRESOS			% Cobertura
	Primarios directos	Primarios indirectos	Centro a actividade	Actividades Auxiliares	Actividades Directivas e administrativas	Total custo	Ingresos	Marxe	
Lugo - Running	3.325,85	0,00	355,69	0,00	1.249,02	4.930,56	1.913,00	-3.017,56	38,80
Lugo - Saúde Corporal	789,70	0,00	84,46	0,00	296,57	1.170,73	194,00	-976,73	16,57
Lugo - Tai chi	852,88	0,00	91,21	0,00	320,30	1.264,39	365,00	-899,39	28,87
Lugo - Voleibol Mixto	3.325,85	0,00	355,69	0,00	1.249,02	4.930,56	1.714,00	-3.216,56	34,76
Lugo - Ximnasia de Mantemento	2.228,38	0,00	238,32	0,00	836,86	3.303,56	2.853,00	-450,56	86,36
Lugo - Ximnasia Terapéutica	1.138,99	0,00	121,81	0,00	427,74	1.688,55	160,00	-1.528,55	9,48
Lugo - Zumba	2.338,73	0,00	250,12	0,00	878,30	3.467,16	3.871,00	403,84	111,65
Mindfulness (Outros Centros)	6.851,75	0,00	732,78	0,00	2.573,16	10.157,69	3.660,00	-6.497,69	36,03
Montañismo Federado	0,00	0,00	0,00	0,00	0,00	0,00	3.623,46	3.623,46	-
Pilates (Outros Centros)	18.052,09	0,00	1.930,63	0,00	6.779,43	26.762,15	14.176,00	-12.586,15	52,97
Rugby (Outros Centros)	0,00	0,00	0,00	0,00	0,00	0,00	18,00	18,00	-
Sendeirismo	32.484,08	0,00	3.474,10	0,00	12.199,34	48.157,52	41.503,00	-6.654,52	86,18
Tai-Chi (Outros Centros)	7.279,98	0,00	778,58	0,00	2.733,98	10.792,54	2.625,00	-8.167,54	24,32
Xadrez	0,00	0,00	0,00	0,00	0,00	0,00	6.031,00	6.031,00	-
Xadrez Federado	0,00	0,00	0,00	0,00	0,00	0,00	1.432,82	1.432,82	-
Ximnasia Terapéutica	3.342,98	0,00	357,52	0,00	1.255,45	4.955,95	3.596,00	-1.359,95	72,56
	<b>105.094,02</b>	<b>0,00</b>	<b>11.239,57</b>	<b>0,00</b>	<b>39.467,83</b>	<b>155.801,45</b>	<b>128.567,72</b>	<b>-27.233,73</b>	<b>82,52</b>
<b>Área de Deportes. Pavillón Polideportivo</b>									
Autodefensa (Pavillón Polideportivo)	1.175,01	3.442,84	5.048,89	209,89	3.350,79	13.227,41	2.260,00	-10.967,41	17,09
Balonmán	4.567,41	4.281,74	9.675,14	402,21	6.421,09	25.347,59	2.363,00	-22.984,59	9,32
Competición (Pavillón Polideportivo)	0,00	28.858,17	31.551,83	1.311,64	20.939,97	82.661,61	13.070,14	-69.591,47	15,81
Fútbol Sala Feminino	901,74	1.422,77	2.541,48	105,65	1.686,70	6.658,35	674,00	-5.984,35	10,12
Mantemento e mellora da condición física - xuño	0,00	241,60	264,15	10,98	175,31	692,04	121,00	-571,04	17,48
Mellora da Condición Física	1.297,52	4.006,59	5.799,20	241,08	3.848,75	15.193,14	2.985,00	-12.208,14	19,65
Tenis (Pavillón)	4.678,90	5.617,27	11.257,23	467,97	7.471,07	29.492,44	8.980,00	-20.512,44	30,45

Actividade	CUSTOS					INGRESOS			% Cobertura
	Primarios directos	Primarios indirectos	Centro a actividade	Actividades Auxiliares	Actividades Directivas e administrativas	Total custo	Ingresos	Marxe	
Uso Libre (Pavillón Polideportivo)	0,00	72.561,49	79.334,48	3.298,01	52.651,82	207.845,80	5.943,38	-201.902,42	2,86
Voleibol	3.699,95	6.677,64	11.346,25	471,67	7.530,15	29.725,67	4.072,00	-25.653,67	13,70
Ximnasia de Mantemento	1.297,52	3.409,30	5.146,16	213,93	3.415,35	13.482,26	2.590,00	-10.892,26	19,21
	<b>17.618,05</b>	<b>130.519,41</b>	<b>161.964,81</b>	<b>6.733,03</b>	<b>107.491,00</b>	<b>424.326,31</b>	<b>43.058,52</b>	<b>-381.267,79</b>	<b>10,15</b>
<b>Área de Deportes. Piscina Cuberta</b>									
Actividades Acuáticas (Natación, Aquagym...)	86.011,26	72.189,88	97.134,90	6.525,02	88.840,18	350.701,24	120.366,00	-230.335,24	34,32
Competición (Piscina Cuberta)	0,00	167,58	102,89	6,91	94,11	371,49	947,92	576,43	255,17
Natación Federada	23.841,99	9.765,58	20.634,92	1.386,15	18.872,82	74.501,46	2.704,46	-71.797,00	3,63
Triatlón (Piscina Cuberta)	0,00	47,88	29,40	1,97	26,89	106,14	30,00	-76,14	28,26
Uso Libre (Piscina Cuberta)	0,00	167.816,11	103.038,46	6.921,59	94.239,60	372.015,76	89.274,86	-282.740,90	24,00
	<b>109.853,25</b>	<b>249.987,03</b>	<b>220.940,57</b>	<b>14.841,64</b>	<b>202.073,60</b>	<b>797.696,09</b>	<b>213.323,24</b>	<b>-584.372,85</b>	<b>26,74</b>
<b>Área de Deportes. Pistas de Tenis</b>									
Competición (Pistas de Tenis)	0,00	554,71	112,68	8,55	229,32	905,26	456,92	-448,34	50,47
Tenis (Pistas de Tenis)	44.937,65	17.949,14	12.774,32	969,15	25.997,93	102.628,19	52.517,00	-50.111,19	51,17
Tenis Federado	34.065,01	727,73	7.067,52	536,19	14.383,61	56.780,06	3.922,78	-52.857,28	6,91
Uso Libre (Pistas de Tenis)	0,00	14.514,02	2.948,26	223,68	6.000,22	23.686,18	6.797,50	-16.888,68	28,70
	<b>79.002,66</b>	<b>33.745,60</b>	<b>22.902,78</b>	<b>1.737,57</b>	<b>46.611,08</b>	<b>183.999,69</b>	<b>63.694,20</b>	<b>-120.305,49</b>	<b>34,62</b>
	<b>419.790,04</b>	<b>748.839,71</b>	<b>767.078,30</b>	<b>36.947,24</b>	<b>669.251,99</b>	<b>2.641.907,30</b>	<b>664.576,27</b>	<b>1.977.331,04</b>	<b>25,16</b>



▪ **Escola Infantil Breogán: Relación entre o resultado de actividade e a oferta**

Este informe relaciona os custos e ingresos obtidos para a actividade da escola coa oferta dispoñible nesta no exercicio de análise.

Relación entre o resultado de actividade e a oferta		
<b>Actividade principal [1]</b>		
	Oferta de prazas	
Número de prazas da escola	90	[1] Capacidade real, 95 a tempo completo
Número de prazas do comedor	66	
Número de prazas merenda	66	Non se inclúen prazas de nidos
<b>Custos</b>		
Custo anual (596.931,86 corresponden a persoal de capítulo I)	744.509,15	[2]
Custo anual por praza	8.272,32	[2]/[1]
<b>Custo mensual por praza(12 meses)</b>	<b>689,36</b>	
<b>Ingresos</b>		
Ingreso anual	119.768,16	[3]
Marxe de cobertura	16,09%	
Ingreso anual por praza	1.330,76	[3]/[1]
<b>Ingreso mensual por praza (12 meses)</b>	<b>110,90</b>	
Ingreso anual máximos posibles (90 alumnos a tempo completo + 66 prazas de comedor, no suposto que todos pagan a cota máxima)	332.310,00	[4]
<b>Ingreso mensual máximo por praza (12 meses), toda a oferta cuberta</b>	<b>307,69</b>	[4]/([1]*12)

▪ **Servizo Universitario de Residencias (SUR): Relación entre o resultado de actividade e a oferta**

Este informe relaciona os custos e ingresos obtidos para a actividade do SUR coa oferta deste servizo.

<b>Relación entre o resultado de actividade e a oferta</b>			
<b>Actividade principal [1]</b>			
	(*)		
Número de prazas na convocatoria 2017-2018	<b>1.252</b>	[1]	
Número de prazas ocupadas no SUR 2016-2017	1.123		
Número de prazas subvencionadas no SUR 2016-2017	863		
Importe total das subvencións de prazas no SUR 2016-2017	1.344.861		
<b>Oferta 2017</b>	Núm. de prazas	Días operativos	Prazas en termo anual
Burgo das Nacións e Monte da Condesa (abertos 365)	448	365	163.520
Monte da Condesa (Pechou o mes de agosto)	436	334	145.624
Cadarso e San Clemente (cerra en agosto e Nadal)	139	319	44.341
Fonseca (cerra en Nadal)	136	350	47.600
Prazas Lugo 2017 (cerra en Semana Santa, agosto e nadal)	93	311	28.923
			<b>430.008</b> [4]
<b>Custo de actividade do SUR, Contabilidade analítica 2016</b>			
	Custo		
Custo anual (964.032,24 corresponden a persoal de capítulo I)	3.545.826,80	[2]	
Custo anual por praza	2.832,13	[2]/[1]	
Custo diario por praza	8,25	[2]/[4]	
<b>Ingresos, contabilidade analítica 2016</b>			
Ingreso anual	1.854.403,48	[3]	
Marxe de cobertura	52,30%		
Ingreso anual por praza	1.481,15	[3]/[1]	
Ingreso diario por praza	4,31	[3]/[4]	
Subvencións anual calculada (gasto unitario-ingreso unit.)*Número de prazas	1.691.423,32		
(*) Número de prazas referido á oferta ao alumnado.			

## ▪ Resultado de actividade dos Programas de Investigación de Xestión Integrada (PIXIs)

O 2016 é o primeiro exercicio no que están operativos os Programas de Investigación de Xestión Integrada que progresivamente irán adquirindo un maior penso na xestión das actividades de investigación; neste exercicio elaboráanse tres novos informes que permiten realizar unha análise en detalle dos PIXIs, a continuación inclúese o informe de resumo.

Actividade	Número de actividades	CUSTOS					Total custo	INGRESOS Ingresos de actividades finalistas	COBERTURA		
		Primarios directos	Primarios indirectos	Centro a actividade	Actividades auxiliares	Actividades directivas e administrativas			Marxe	% Cobertura	% Cobertura 2016
<b>2016-XU001</b>	<b>Tecnoloxías para o tratamento e recuperación de recursos de augas residuais e residuos (Grupo de Referencia)</b>										
Actividade PIXI	1	247.332,62	37.895,17	14.958,88	8.787,10	42.100,01	351.073,78	11.361,47	-339.712,31	3,24	0
Actividade integrada	70	1.019.628,86	1.138.529,61	115.763,35	65.629,15	320.987,45	2.660.538,41	1.913.096,30	-747.442,11	71,91	71,77
	<b>71</b>	<b>1.266.961,48</b>	<b>1.176.424,78</b>	<b>130.722,23</b>	<b>74.416,25</b>	<b>363.087,46</b>	<b>3.011.612,19</b>	<b>1.924.457,77</b>	<b>-1.087.154,42</b>	<b>63,90</b>	<b>68,31</b>
<b>2016-XU002</b>	<b>Teoría y fenomenología de partículas, astropartículas e interacciones fundamentales (Grupo de Referencia)</b>										
Actividade PIXI	1	47.339,31	139.063,92	11.889,03	6.669,79	24.063,38	229.025,43	0,00	-229.025,43	0,00	17,23
Actividade integrada	9	576.474,30	970.669,18	88.212,66	51.498,48	208.945,94	1.895.800,57	1.130.970,25	-764.830,32	59,66	232,25
	<b>10</b>	<b>623.813,61</b>	<b>1.109.733,10</b>	<b>100.101,69</b>	<b>58.168,27</b>	<b>233.009,32</b>	<b>2.124.826,00</b>	<b>1.130.970,25</b>	<b>-993.855,75</b>	<b>53,23</b>	<b>211,74</b>
<b>2016-XU003</b>	<b>Aplicacións da Simulación Numérica e a Optimización á Industria (Grupo de Referencia)</b>										
Actividade PIXI	1	120.236,89	64.186,89	5.679,56	6.284,11	24.365,21	220.752,66	0,00	-220.752,66	0,00	0
Actividade integrada	29	325.169,73	857.093,98	36.409,25	40.284,81	156.195,15	1.415.152,97	346.915,89	-1.068.237,08	24,51	33,89
	<b>30</b>	<b>445.406,62</b>	<b>921.280,87</b>	<b>42.088,81</b>	<b>46.568,92</b>	<b>180.560,36</b>	<b>1.635.905,63</b>	<b>346.915,89</b>	<b>-1.288.989,74</b>	<b>21,21</b>	<b>30,98</b>
<b>2016-XU004</b>	<b>Xenética para a Acuicultura, a conservación de recursos e aplicacións en Biomedicina (Grupo de Referencia)</b>										
Actividade PIXI	1	28.661,74	68.288,06	3.112,96	1.809,95	16.179,39	118.052,09	0,00	-118.052,09	0,00	0
Actividade integrada	17	615.953,70	610.005,97	53.678,83	25.031,26	202.763,44	1.507.433,24	590.553,87	-916.879,37	39,18	60,99
	<b>18</b>	<b>644.615,44</b>	<b>678.294,03</b>	<b>56.791,79</b>	<b>26.841,21</b>	<b>218.942,83</b>	<b>1.625.485,33</b>	<b>590.553,87</b>	<b>-1.034.931,46</b>	<b>36,33</b>	<b>57,72</b>
<b>2016-XU005</b>	<b>Análise e deseño de institucións, dinámicas e tecnoloxías para a xestión territorial (Grupo de Referencia)</b>										
Actividade PIXI	1	237.354,89	4.825,74	15.314,25	8.168,47	37.997,61	303.660,96	20.235,00	-283.425,96	6,66	0
Actividade integrada	31	438.660,57	106.954,51	40.549,47	17.635,72	82.575,85	686.376,14	914.591,41	228.215,27	133,25	59,23

Actividade	Número de actividades	CUSTOS					INGRESOS		COBERTURA		
		Primarios directos	Primarios indirectos	Centro a actividade	Actividades auxiliares	Actividades directivas e administrativas	Total custo	Ingresos de actividades finalistas	Marxe	% Cobertura	% Cobertura 2016
	<b>32</b>	<b>676.015,46</b>	<b>111.780,25</b>	<b>55.863,72</b>	<b>25.804,19</b>	<b>120.573,46</b>	<b>990.037,10</b>	<b>934.826,41</b>	<b>-55.210,69</b>	<b>94,42</b>	<b>56,07</b>
<b>2016-XU006</b>	<b>Investigación, desenvolvemento e servizos en Ciencias Forenses (Instituto ou Centro de Investigación)</b>										
Actividade PIXI	1	188.454,92	0,00	22.086,29	6.877,04	32.205,04	249.623,29	0,00	-249.623,29	0,00	0
Actividade integrada	27	349.557,07	11.239,33	40.675,92	12.876,80	60.797,64	475.146,72	455.635,75	-19.510,97	95,89	99,08
	<b>28</b>	<b>538.011,99</b>	<b>11.239,33</b>	<b>62.762,21</b>	<b>19.753,84</b>	<b>93.002,68</b>	<b>724.770,01</b>	<b>455.635,75</b>	<b>-269.134,26</b>	<b>62,87</b>	<b>90,83</b>
<b>2016-XU007</b>	<b>Desenvolvemento e aplicación de ferramentas de documentación, visualización e análise de datos ling. (Instituto ou Centro de Investigación)</b>										
Actividade PIXI	1	73032,46	0	7759,57	4429,18	27924,85	113146,06	12100	-101046,06	10,69	10,15
Actividade integrada	31	255.680,52	0,00	20.816,09	13.196,56	75.921,16	365.614,30	462.492,88	96.878,58	126,50	32,84
	<b>32</b>	<b>328.712,98</b>	<b>0,00</b>	<b>28.575,66</b>	<b>17.625,74</b>	<b>103.846,01</b>	<b>478.760,36</b>	<b>474.592,88</b>	<b>-4.167,48</b>	<b>99,13</b>	<b>31,53</b>
<b>2016-XU008</b>	<b>PIXI: Desenvolvemento Sostible do Medio Rural (Programa de Interese Institucional)</b>										
Actividade PIXI	1	146.516,09	0,00	0,00	694,45	15.881,71	163.092,26	5.168,12	-157.924,14	3,17	0,44
Actividade integrada	51	1.538.840,25	20.217,16	57.305,04	34.244,77	215.431,26	1.866.038,54	1.965.158,42	99.119,88	105,31	152,88
	<b>52</b>	<b>1.685.356,34</b>	<b>20.217,16</b>	<b>57.305,04</b>	<b>34.939,22</b>	<b>231.312,97</b>	<b>2.029.130,80</b>	<b>1.970.326,54</b>	<b>-58.804,26</b>	<b>97,10</b>	<b>148,7</b>
<b>2016-XU009</b>	<b>Programa Científico en Medicina Molecular e Enfermidades Crónicas: Contrato Programa CIMUS (Programa de Interese Institucional)</b>										
Actividade PIXI	1	39.073,63	0,00	6.580,77	730,21	3.918,73	50.303,34	0,00	-50.303,34	0,00	0
Actividade integrada	6	1.041.852,36	0,00	175.468,40	19.470,21	104.488,23	1.341.279,23	993.325,78	-347.953,45	74,06	68,36
	<b>7</b>	<b>1.080.925,99</b>	<b>0,00</b>	<b>182.049,17</b>	<b>20.200,42</b>	<b>108.406,96</b>	<b>1.391.582,57</b>	<b>993.325,78</b>	<b>-398.256,79</b>	<b>71,38</b>	<b>64,21</b>
<b>2016-XU010</b>	<b>Programa Científico en Química Biolóxica e Materiais Moleculares: Contrato Programa CIQUS (Programa de Interese Institucional)</b>										
Actividade PIXI	1	69.537,72	0,00	12.150,45	1.686,99	8.475,11	91.850,26	27.684,20	-64.166,06	30,14	1,18
Actividade integrada	5	773.079,85	0,00	135.081,61	18.754,96	94.221,28	1.021.137,70	866.899,79	-154.237,91	84,90	53,56
	<b>6</b>	<b>842.617,57</b>	<b>0,00</b>	<b>147.232,06</b>	<b>20.441,95</b>	<b>102.696,39</b>	<b>1.112.987,96</b>	<b>894.583,99</b>	<b>-218.403,97</b>	<b>80,38</b>	<b>52,14</b>
<b>2016-XU011</b>	<b>Programa Científico en Tecnoloxías da Información: Contrato Programa CITIUS (Programa de Interese Institucional)</b>										
Actividade PIXI	1	45.181,12	0,00	5.183,34	1.303,61	4.021,36	55.689,43	1.782,18	-53.907,25	3,20	31,45
Actividade integrada	1	427.781,36	0,00	49.076,65	12.342,76	38.074,78	527.275,55	418.403,32	-108.872,23	79,35	48,21
	<b>2</b>	<b>472.962,48</b>	<b>0,00</b>	<b>54.259,99</b>	<b>13.646,37</b>	<b>42.096,14</b>	<b>582.964,98</b>	<b>420.185,50</b>	<b>-162.779,48</b>	<b>72,08</b>	<b>47,46</b>
<b>2016-XU012</b>	<b>Desenvolvemento de novas tecnoloxías sintéticas e preparación de sondas moleculares... (Grupo de Referencia)</b>										
Actividade PIXI	1	12.412,96	69.600,79	14.330,41	1.989,66	9.995,66	108.329,47	0,00	-108.329,47	0,00	0
Actividade integrada	16	671.966,14	243.866,63	160.025,09	22.218,16	111.619,68	1.209.695,70	751.488,80	-458.206,90	62,12	439,14
	<b>17</b>	<b>684.379,10</b>	<b>313.467,42</b>	<b>174.355,50</b>	<b>24.207,82</b>	<b>121.615,34</b>	<b>1.318.025,17</b>	<b>751.488,80</b>	<b>-566.536,37</b>	<b>57,02</b>	<b>429,95</b>
<b>2016-XU013</b>	<b>Técnicas de estatística, Big Data e optimización en medio ambiente, enerxía, saúde e industria (Grupo de Referencia)</b>										

Actividade	Número de actividades	CUSTOS					Total custo	INGRESOS Ingresos de actividades finalistas	COBERTURA		
		Primarios directos	Primarios indirectos	Centro a actividade	Actividades auxiliares	Actividades directivas e administrativas			Marxe	% Cobertura	% Cobertura 2016
Actividade PIXI	1	21.375,12	71.020,50	2.790,31	2.996,56	12.181,21	110.363,71	0,00	-110.363,71	0,00	0
Actividade integrada	17	116.025,58	273.955,24	11.802,38	12.636,00	51.412,32	465.831,52	176.426,27	-289.405,25	37,87	48,69
	<b>18</b>	<b>137.400,70</b>	<b>344.975,74</b>	<b>14.592,69</b>	<b>15.632,56</b>	<b>63.593,53</b>	<b>576.195,23</b>	<b>176.426,27</b>	<b>-399.768,96</b>	<b>30,62</b>	<b>45,8</b>
<b>2016-XU014</b>	<b>Estudo, desenvolvemento e identificación de moléculas guía a partir de produtos naturais de orixe marino (Grupo de Referencia)</b>										
Actividade PIXI	1	22.939,14	35.563,85	2.601,57	1.124,83	9.883,25	72.112,64	0,00	-72.112,64	0,00	2,25
Actividade integrada	15	473.243,89	322.672,73	35.393,60	15.302,96	134.458,84	981.072,01	538.089,65	-442.982,36	54,85	53,85
	<b>16</b>	<b>496.183,03</b>	<b>358.236,58</b>	<b>37.995,17</b>	<b>16.427,79</b>	<b>144.342,09</b>	<b>1.053.184,65</b>	<b>538.089,65</b>	<b>-515.095,00</b>	<b>51,09</b>	<b>51,45</b>
<b>2016-XU015</b>	<b>Intelixencia Artificial: Investigación, transferencia e emprendemento (Grupo de Referencia)</b>										
Actividade PIXI	1	56.383,66	95.051,86	17.373,24	4.369,36	13.478,55	186.656,68	0,00	-186.656,68	0,00	0
Actividade integrada	23	360.496,10	460.993,30	92.836,37	24.886,59	76.856,39	1.016.068,77	507.252,70	-508.816,07	49,92	498,22
	<b>24</b>	<b>416.879,76</b>	<b>556.045,16</b>	<b>110.209,61</b>	<b>29.255,95</b>	<b>90.334,94</b>	<b>1.202.725,45</b>	<b>507.252,70</b>	<b>-695.472,75</b>	<b>42,18</b>	<b>481,22</b>
<b>2016-XU016</b>	<b>Xestión sustentable dos sistemas forestais galegos. Estudo de produtos e riscos (Grupo de Referencia)</b>										
Actividade PIXI	1	9.683,55	42.717,77	2.445,88	1.490,82	8.057,98	64.396,00	0,00	-64.396,00	0,00	0
Actividade integrada	51	731.930,79	591.608,62	76.134,96	42.289,68	206.242,96	1.648.207,01	862.138,71	-786.068,30	52,31	384,17
	<b>52</b>	<b>741.614,34</b>	<b>634.326,39</b>	<b>78.580,84</b>	<b>43.780,50</b>	<b>214.300,94</b>	<b>1.712.603,01</b>	<b>862.138,71</b>	<b>-850.464,30</b>	<b>50,34</b>	<b>377,6</b>
<b>2016-XU017</b>	<b>NANOBIOFAR: Deseño racional de nanotransportadores de fármacos (Grupo de Referencia)</b>										
Actividade PIXI	1	36.158,64	7.681,63	7.383,56	819,29	4.396,78	56.439,90	815,86	-55.624,04	1,45	0
Actividade integrada	35	1.216.005,79	191.202,19	226.092,97	28.169,81	145.387,51	1.806.858,27	1.714.912,76	-91.945,51	94,91	54,98
	<b>36</b>	<b>1.252.164,43</b>	<b>198.883,82</b>	<b>233.476,53</b>	<b>28.989,10</b>	<b>149.784,29</b>	<b>1.863.298,17</b>	<b>1.715.728,62</b>	<b>-147.569,55</b>	<b>92,08</b>	<b>54,98</b>
<b>* Actividade relacionada con máis dun programa</b>											
Actividade integrada (*)	<b>1</b>	<b>183.122,84</b>			<b>3.795,81</b>	<b>13.480,55</b>	<b>200.399,20</b>	<b>319.524,00</b>	<b>119.124,80</b>	<b>159,44</b>	
<b>Total</b>											
Actividade PIXI	<b>17</b>	<b>1.328.642,00</b>	<b>635.896,18</b>	<b>143.880,50</b>	<b>55.802,24</b>	<b>267.200,98</b>	<b>2.431.421,90</b>	<b>67.046,83</b>	<b>-2.364.375,07</b>	<b>2,76</b>	<b>5,06</b>
Actividade integrada	<b>435</b>	<b>10.932.346,86</b>	<b>5.799.008,45</b>	<b>1.415.322,64</b>	<b>456.468,68</b>	<b>2.286.379,88</b>	<b>20.889.526,65</b>	<b>14.608.352,55</b>	<b>-6.281.174,10</b>	<b>69,93</b>	<b>147,16</b>
	<b>452</b>	<b>12.517.144,16</b>	<b>6.434.904,63</b>	<b>1.566.962,71</b>	<b>520.495,91</b>	<b>2.594.986,26</b>	<b>23.634.493,81</b>	<b>15.007.023,38</b>	<b>-8.627.470,43</b>	<b>63,50</b>	<b>140,10</b>