

**MODELO DE CONTABILIDAD
ANALÍTICA PARA UNIVERSIDADES**

Personalización de la USC

**RESULTADO DE ACTIVIDADES
EJERCICIO 2015**

(Versión ampliada)

UNIVERSIDAD DE SANTIAGO DE COMPOSTELA

Contabilidad Analítica. Resultados de actividades 2015

COORDINACIÓN:

Gerencia

GRUPO DE TRABAJO:

M^a Teresa Angulo Carballal. Vicegerenta de Asuntos Económicos
Elsa Mosquera Barcia. Jefa del Servicio de Control Interno
Manuel Clavero Iglesias. Jefe del Servicio de Contabilidad,
Presupuestos y Tesorería
Miguel A. López Quián. Técnico superior de administración. Gerencia

COLABORADORES :

Área TIC: Xescampus, ESicus .
Área de Gestión y Valorización de I+D
Centro de Posgrado
Servicio de Gestión Académica
Servicio de Contabilidad, Presupuestos y Tesorería

SUPERVISIÓN, FORMACIÓN Y SOPORTE EXTERNO:

Salvador Rodríguez Plaza (Intervención General de la Administración del Estado)
Rafael Ruiz Gómez (Intervención General de la Administración del Estado)

INFORMACIÓN Y CONTACTO:

<http://www.usc.es/xerencia/contabilidaddeanalitica/>

correo-e: xerente@usc.es

teléfono: 881811010

Contenido específico de este informe, “Resultado de Actividades del ejercicio 2015 (Versión ampliada)”

En relación al informe de “Resultado de Actividades del ejercicio 2015” que acompaña a las Cuentas Anuales de 2015, este documento incorpora información complementaria relativa a:

- Aclaraciones en lo referente al incremento de la “productividad investigadora” que se observa en los resultados del ejercicio 2015. (pág. 41).
- Comparativa entre los resultados del ejercicio 2014 y 2015, Tablas 4.1, 4.2, 4.3 (pág.62 y 63), tabla “Coste e Ingresos de las actividades finalistas por grandes áreas” (pág.67), 4.12 (pág.93), 4.36 (pág.122), 4.37bis (pág. 124) e anexo d.1 (pág.223)
- Información relativa a los costes de las titulaciones oficiales de grado y máster referida al “Curso Académico 2014/2015”. Anexo g.
- Corrección de una errata detectada en la tabla de la página 63.
- Corrección de un error en la asignación de ingresos en las Áreas de Deporte y Cultura, páginas 113, 114 y 222.

1. INTRODUCCIÓN.....	7
2. MODELO DE CONTABILIDAD ANALÍTICA PARA UNIVERSIDADES. PERSONALIZACIÓN DEL MODELO EN LA USC.....	13
2.1. CENTROS DE COSTE.....	15
2.2. ACTIVIDADES.....	18
2.3. ELEMENTOS DE COSTE	21
2.4. ELEMENTOS DE INGRESO.....	22
3. FORMACIÓN DE COSTES DE LAS ACTIVIDADES	25
3.1. PROCESO GENERAL DE FORMACIÓN DE COSTES	27
3.2. COSTES DE PERSONAL	29
3.2.1. <i>Tratamiento de la dedicación del Personal Docente e Investigador. Regla 23</i>	31
▪ Funcionamiento de la Regla 23	31
▪ Ejemplo de cálculo de la Regla 23	35
▪ Comportamiento global del cuadro de PDI en aplicación de la Regla 23	39
3.3. CRITERIOS Y FASES DE REPARTO	43
3.4. FORMACIÓN DE COSTES POR GRUPO DE ACTIVIDADES	46
3.4.1. <i>Costes de actividades auxiliares</i>	46
3.4.2. <i>Costes de actividades de dirección y administrativas (DAG)</i>	47
▪ Órganos de gobierno	47
▪ Dirección de centros y de las Unidades de Apoyo a la Gestión.....	47
▪ Servicios y áreas administrativas.....	48
3.4.3. <i>Costes de actividades finalistas</i>	48
▪ Docencia.....	48
▪ Investigación y transferencia.....	50
▪ Biblioteca Universitaria y Archivo Histórico	55
▪ Extensión universitaria	55
3.4.4. <i>Costes de actividades anexas</i>	55
3.5. FASE DE AGREGACIÓN.....	56
3.6. MEJORAS IMPLEMENTADAS EN LA CONTABILIDAD ANALÍTICA DE 2015.....	56
4. RESULTADOS DE ACTIVIDADES. EJERCICIO 2015	59
4.1. ACTIVIDAD GLOBAL DE LA UNIVERSIDAD	61
4.2. ACTIVIDADES FINALISTAS.....	64
4.2.1. <i>Titulaciones oficiales</i>	71
4.2.2. <i>Titulaciones propias</i>	88
4.2.3. <i>Investigación</i>	91
4.2.4. <i>Biblioteca Universitaria</i>	108
4.2.5. <i>Archivo Histórico</i>	110
4.2.6. <i>Centro de Lenguas Modernas</i>	111
4.2.7. <i>Extensión universitaria</i>	112
▪ Área de Deportes	113
▪ Área de Cultura	114
▪ Servicio de Participación e Integración Universitaria	115
▪ Servicio Universitario de Residencias	116
4.3. ACTIVIDADES ANEXAS. ESCUELA INFANTIL BREGÁN	117
4.4. ACTIVIDADES AUXILIARES	118
4.4.1. <i>Área de Tecnología de la Información y de las Comunicaciones</i>	118
4.4.2. <i>Área de Infraestructuras, Seguridad y Salud</i>	119
4.4.3. <i>Imprenta Universitaria</i>	120
4.4.4. <i>Servicio de Medios Audiovisuais</i>	121
4.5. RESUMEN ACTIVIDADES FINALISTAS Y AUXILIARES DE PAS	122
4.6. ACTIVIDADES DE DIRECCIÓN Y ADMINISTRACIÓN GENERAL.....	123
5. CONCILIACIÓN DE LA CONTABILIDAD ANALÍTICA Y FINANCEIRA.....	125
6. CONCLUSIONES Y REVISIONES PENDENTES.....	129

ANEXOS	135
A. RELACIÓN ENTRE CONCEPTOS ECONÓMICOS USC Y ELEMENTOS DE COSTE CANOA.....	137
B. DETALLE DE INGRESOS POR ELEMENTO	147
C. DETALLE DEL COSTE POR ELEMENTO DE LAS ACTIVIDADES DESCRITAS	148
▪ <i>Actividade global da USC</i>	148
▪ <i>Titulaciones oficiales</i>	155
▪ <i>Titulaciones propias</i>	161
▪ <i>Actividades de investigación</i>	166
▪ <i>Biblioteca Universitaria</i>	172
▪ <i>Archivo Histórico</i>	177
▪ <i>Centro de Lenguas Modernas</i>	181
▪ <i>Área de Deportes</i>	185
▪ <i>Área de Cultura</i>	189
▪ <i>Servicio de Participación e Integración Universitaria</i>	193
▪ <i>Servicio Universitario de Residencias</i>	197
▪ <i>Escuela Infantil Breogán</i>	201
▪ <i>Área de Tecnologías de la Información y de las Comunicaciones</i>	205
▪ <i>Área de Infraestructuras, Seguridad y Salud</i>	208
▪ <i>Imprenta Universitaria</i>	211
▪ <i>Servicio de Medios Audiovisuales</i>	214
D. COSTE E INGRESOS DE LOS CENTROS	216
D.1. COSTE E INGRESOS DE LOS CENTROS. COMPARATIVA 2014, 2015.....	223
E. CONDICIONES PARA EL CÁLCULO DEL PORCENTAJE DE HORAS NO DISTRIBUIDAS. REGLA 23	224
F. RELACIÓN DE ACTIVIDADES DIRECTIVAS ADMINISTRATIVAS Y GENERALES (DAG)	227
G. COSTE DE LAS TITULACIONES OFICIALES DE GRADO Y MÁSTER EN EL CURSO 2014/2015.....	231

1. INTRODUCCIÓN

La Contabilidad Analítica es un sistema contable cuya principal finalidad es suministrar a la organización información relevante en relación a las actividades desarrolladas por ésta, permitiendo a su vez evaluar la eficiencia y eficacia en la gestión.

Los objetivos fundamentales de la Contabilidad Analítica son:

- a) Obtener información sobre los costes de prestación de los servicios universitarios y de las unidades que participan directa o indirectamente en la prestación de éstos.
- b) Calcular los márgenes de cobertura de los diferentes servicios universitarios.
- c) Evaluar la eficacia económica con la que se gestionan los recursos.
- d) Tener información que permita la fijación de tasas y precios públicos.
- e) Cumplir con los requerimientos normativos relativos a la presentación de las cuentas anuales.

Existen diferentes modelos de Contabilidad Analítica pero en el ámbito de las universidades el Ministerio de Educación, Cultura y Deporte estableció como obligatoria la implantación del modelo denominado "*Modelo de Contabilidad Analítica para Universidades. Particularización del Modelo CANOA*". Este modelo, de gran complejidad, establece un conjunto de reglas de normalización de obligado cumplimiento y fija, como requerimiento previo, la elaboración y aprobación por parte del Ministerio de un documento de personalización en el que se detalle cómo la universidad va a acometer los trabajos de implantación del sistema contable. La USC elaboró su documento de personalización en el primer cuatrimestre del 2012 y obtuvo la aprobación definitiva del mismo, por parte del Ministerio, en abril de ese mismo año.

La implantación del Modelo de Contabilidad Analítica en la Universidad de Santiago de Compostela permite disponer de una información detallada de los costes y de los márgenes de cobertura de las diferentes actividades desarrolladas por la universidad, lo que redundará en una mejor planificación estratégica y en un control más adecuado de la gestión.

Por otra parte, la vinculación directa establecida por el “*Real decreto ley 14/2012, del 20 de abril, de medidas urgentes de racionalización del gasto público en el ámbito educativo*”, entre los precios públicos y el coste de la prestación del servicio académico, nos obliga a disponer de este nuevo sistema contable.

Los trabajos llevados a cabo para la puesta en servicio de este sistema se apoyaron en la firma de un convenio de colaboración entre la Universidad de Santiago de Compostela y la Intervención General de la Administración del Estado (IGAE) por la que esta última entidad formó al equipo de personas involucradas en la implantación y supervisó los trabajos realizados, garantizando de este modo que el sistema puesto en funcionamiento es acorde con el modelo contable de referencia. La IGAE también proporcionó la aplicación informática que da soporte a la Contabilidad Analítica (denominada CANOA: “Sistema de Contabilidad Analítica Normalizada para las Organizaciones Administrativas”) y la formación requerida para su uso comprometiéndose, igualmente, con la actualización de la aplicación CANOA ante cualquier nuevo requerimiento normativo o mal funcionamiento detectado. Se adjunta a continuación el documento expedido por la Intervención General de la Administración del Estado, en enero de 2015 y que acredita esta colaboración:



MINISTERIO DE HACIENDA Y
ADMINISTRACIONES PÚBLICAS

SECRETARÍA DE ESTADO DE
PRESUPUESTOS Y GASTOS
INTERVENCIÓN GENERAL DE LA
ADMINISTRACIÓN DEL ESTADO

OFICINA NACIONAL DE CONTABILIDAD
DIVISIÓN DE PLANIFICACIÓN Y DIRECCIÓN DE
LA CONTABILIDAD PÚBLICA ADMON. PÚBLICAS
INTERVENCIÓN GENERAL
14 ene 2015, 09:49:39
SALIDA 00565.005.2015.S.000130

OFICIO

S/REF.

N/REF. 8/15

FECHA: Madrid, 13 de enero de 2015.

ASUNTO: Modelo de Contabilidad Analítica de la Universidad de Santiago de Compostela.

DESTINATARIO: SR. GERENTE DE LA UNIVERSIDAD DE SANTIAGO DE COMPOSTELA.

Atendiendo a la solicitud efectuada por la Universidad de Santiago de Compostela, mediante correo electrónico de fecha 16 de diciembre de 2014, se comunica que el Modelo de Contabilidad Analítica de la Universidad de Santiago de Compostela se ajusta a la operativa del Modelo C.A.N.O.A. y que para la obtención de los resultados de costes de dicha Universidad se ha implantado la aplicación informática CANOA en la misma.



2. MODELO DE CONTABILIDAD ANALÍTICA PARA UNIVERSIDADES. PERSONALIZACIÓN DEL MODELO EN LA USC

De cara a facilitar la comprensión del funcionamiento del modelo implantado y la adecuada interpretación de los resultados obtenidos en aplicación de éste, el grupo de trabajo del Sistema de Contabilidad Analítica de la USC consideró necesaria la publicación íntegra en la web corporativa del “*Documento de Personalización*” aprobado, al igual que la difusión de otra información relevante sobre la temática, haciéndose accesible de este modo la información tanto a nivel corporativo como a nivel de otras universidades.

A medida que otras universidades públicas vayan cerrando la implantación del sistema y obteniendo resultados de costes y márgenes de actividades será más fácil generar sinergias que impulsen las modificaciones necesarias en la definición del Modelo, lo que permitirá corregir defectos e introducir mejoras en varios aspectos que serán comentados a lo largo de este documento. La publicación de esta información, así como la colaboración llevada a cabo con otras universidades, imprimirá un mayor empuje a la mejora del sistema.

Como se indicó, la finalidad de este informe es presentar los costes y márgenes de las diferentes actividades desarrolladas por la USC en el ejercicio de 2015 en aplicación del Modelo, y no la de describir el funcionamiento del Modelo en sí, por lo que, para la correcta interpretación de la información aquí recogida es recomendable la previa lectura del documento que describe el Modelo CANOA y del documento que detalla la personalización hecha en la USC, ambos accesibles en la web de la Gerencia. En cualquier caso, si se describirán en las siguientes páginas algunos aspectos destacables, tanto de la personalización hecha como del Modelo en sí.

La estructura básica del Modelo parte de la definición de *centros de coste, actividades, elementos de coste e ingresos*.

2.1. Centros de coste

Se definen *centros de coste* como las entidades que desarrollan las diferentes actividades definidas (docentes, de investigación, de extensión, directivas y administrativas y otras). Los centros de coste se representan a través de una estructura jerárquica cuyo nivel superior es el campus y el inferior el centro propiamente dicho (denominado Centro de Último Nivel). En el ejercicio 2015 el número de centros de coste definidos es 668 de los cuales, 586 son de último nivel. De cada

uno de estos centros podemos obtener información detallada de costes, ingresos y márgenes.

Por lo que respecta a los centros de coste correspondientes a *departamentos* éstos son definidos a nivel de secciones, para poder identificar los costes generados por el personal docente e investigador (PDI) destacado en centros diferentes al centro de la sede departamental.

En muchos casos los centros de coste tienen una relación unívoca con una unidad organizativa de la USC (por ejemplo, los Vicerrectorados o los Departamentos) pero en otros casos, un centro de coste agrupa a varias unidades organizativas (por ejemplo, se ha definido un centro de coste denominado “Área Académica y Alumnado” que agrupa a las Unidades de Gestión Académica, el Servicio de Gestión de la Oferta y Programación Académica, la Oficina de Información Universitaria, la Oficina de Análisis de Reclamaciones y la parte del Servicio de Ayudas y Servicios al alumnado no relacionada con el Servicio de Residencias Universitarias).

En cuanto a su comportamiento, los centros de coste se clasifican en:

- **Centro principal o finalista**, es aquel que realiza las actividades propias de la universidad (docencia, investigación o extensión). Así son centros finalistas, por ejemplo, los departamentos, institutos, el área de cultura...
- **Centro anexo**, es aquel que realiza actividades no propias de la universidad. Así, son centros anexos la Escuela Infantil o los concesionarios de cafeterías. Estos centros reciben un tratamiento análogo al de los centros finalistas.
- **Centro auxiliar**, es aquel que realiza actividades de apoyo al resto de centros. Actualmente se encuadran en este grupo el Área TIC, la Imprenta Universitaria, el Servimav y el Área de Infraestructuras, Seguridad y Salud.
- **Centros directivos, administrativos o generales (DAG)**, son aquellos encargados de la coordinación de otros centros de ellos dependientes o que tienen una relación directa con las actividades por ellos desarrolladas. Así son centros

DAG los Vicerrectorados, los decanatos o las unidades de apoyo a la gestión.

- **Centros mixtos**, son aquellos que participan de las características de dos o más de los tipos de centros señalados anteriormente. En el ejercicio 2015 definimos como centros mixtos el Servicio de Relaciones Exteriores, el de Gestión de Investigación y el de Gestión de Transferencia de resultados

La tipología del centro y la relación definida entre su actividad y otras determina como son tratados sus costes a efectos de reparto. Así los costes de los centros DAG son repercutidos a aquellas actividades finalistas relacionadas, en función del criterio concreto definido para cada caso.

La relación de centros es modificable de un ejercicio económico a otro, y su número dependerá del equilibrio buscado entre la necesidad de información requerida y el esfuerzo que implica el mantenimiento de un mayor número.

La siguiente tabla recoge algún ejemplo de la estructura jerárquica definida para los centros de coste:

Tabla 2.1 - Muestra de la estructura jerárquica de los centros de coste.

Campus	Centro	C.U.N.	Descripción del centro	
Código del centro de coste				
USC	LUG	F70	Facultad de Veterinaria	
USC	LUG	F70	A19	Aulas Facultad de Veterinaria
USC	LUG	F70	D85	Dpto Ciencias Clínicas Veterinarias
USC	LUG	F70	D73	Dpto Anatomía y Producción Animal
USC	LUG	F70	D67	Dpto Patología Animal
			<u>Secciones departamentales</u>	
USC	LUG	F70	D11	Dpto Sec. Bioquímica y Biología Molecular
USC	LUG	F70	D12	Dpto Sec. Microbiología y Parasitología
USC	LUG	F70	D13	Dpto Sec. Fisiología
USC	LUG	F70	D16	Dpto Sec. Zoología y Antropología Física
			...	
USC	LUG	F70	J19	Laboratorio Investigación Facultad de Veterinaria
USC	LUG	F70	L19	Laboratorio Docencia Facultad de Veterinaria
USC	LUG	F70	N19	Dirección de Facultad de Veterinaria (centro DAG)
USC	LUG	F70	U19	U.A.Gestión Facultad de Veterinaria (centro DAG)
			...	
USC	LUG	G01	G20	Vic. de Coordinación y Planificación del Campus Lugo
USC	LUG	G01	G20	N44 Dirección de Vic. de Coordinación y Planificación del Campus Lugo (centro DAG)
USC	LUG	G01	G20	T05 Secretaría y asesoramiento Vic. Coordinación y Planificación Lugo (centro DAG)
			...	

Para conocer más en detalle la estructura de centros se puede acudir al Documento de Personalización.

2.2. Actividades

Las actividades son el conjunto de operaciones o tareas propias de la USC para las cuales se consumen recursos en la universidad y de las cuales queremos conocer los costes asociados a su producción.

Al igual que los centros, las actividades también son agrupadas en función de su comportamiento:

- **Actividades finalistas o principales** (docencia, investigación y extensión), reciben costes de otras actividades y el conocimiento de sus costes y márgenes de cobertura es el objetivo final de este sistema de información.
- **Las actividades anexas** se tratan de igual forma que las finalistas, con la diferencia de que las actividades anexas no son actividades propias de la universidad (la actividad anexa más destacada es la Escuela Infantil Breogán).
- **Actividades auxiliares**, son aquellas desarrolladas por los centros auxiliares. Los costes de estas actividades son repercutidos entre el resto de centros y, de éstos, a sus actividades.
- **Actividades DAG**, son aquellas actuaciones necesarias para la dirección y administración de la universidad, así como para su representación institucional, y repercuten sus costes a las actividades finalistas relacionadas. Por ejemplo, el coste de la dirección de un departamento irá a las materias y actividades de investigación de ese departamento y los costes de una unidad de apoyo y gestión de una facultad irá a todas las materias docentes y actividades de investigación de esa facultad.

El concepto “finalista”, que será utilizado en varias ocasiones a lo largo de este informe, debe entenderse encuadrado en la definición indicada anteriormente y en ningún caso debe confundirse con el uso que de este término se hace en la contabilidad presupuestaria, en la cual por “finalistas” se entienden aquellos ingresos afectados a la realización de una actividad concreta.

Las actividades también responden a una estructura jerárquica que parte del campus, que continúa por varios modelos que encuadran el tipo de actividad (docencia oficial, gran área docente, tipo titulación, titulación,..; docencia no oficial; actividad de investigación; tipo de actividad de investigación..) y finaliza con el contador específico. A continuación se muestra la codificación para un conjunto de actividades correspondientes a materias del Grado en Física:

SNT090GRD00219819801C399 ..“G1031101-Física General I” (*)
SNT090GRD00219819801C400 “G1031102-Métodos Matemáticos I”
SNT090GRD00219819801C401 “G1031103-Métodos Matemáticos II”
SNT090GRD00219819801C402 “G1031104-Biología”

...

*** Codificación actividad docente:**
SNT: Campus de Santiago
090: Docencia Oficial
GRD: Grado
002: Área de Ciencias Experimentales
198: Grado en Física – Titulación del alumno
198: Grado en Física – Titulación de la materia
01C: Primer cuatrimestre
399: Física General I

A continuación se incluye el esquema jerárquico de las titulaciones oficiales.

Tabla 2.2 - Estructura jerárquica de las titulaciones oficiales.				
Campus	Tipo actividad	Gran área	Tipo titulación	Titulación (código completo)
SNT Campus de Santiago				
	090	Docencia oficial		
		001	Área de Arte y humanidades	
		...		
		002	Área de ciencias	
		...		
		003	Área de ciencias sociales y jurídicas	
		...		
		004	Área de ingeniería y arquitectura	
		...		
		005	Área de Ciencias de la Salud	
			MOF	Máster oficial
			DTO	Programas de doctorado
			CCL	Ciclo
			GRD	Grado

Tabla 2.2 - Estructura jerárquica de las titulaciones oficiales.

Campus	Tipo actividad	Gran área	Tipo titulación	Titulación (código completo)
				<i>Código completo de la titulación:</i>
			204 Grado en Medicina	SNT090GRD005204
			205 Grado en Odontología	SNT090GRD005205
			207 Grado en Farmacia	SNT090GRD005207
			...	
LUG Campus de Lugo				
	O90	Docencia oficial		
	OO1	Área de Arte y Humanidades		
	OO2	Área de ciencias		
	OO3	Área de ciencias sociales y jurídicas		
	OO4	Área de ingeniería y arquitectura		
	OO5	Área de ciencias de la salud		
		...		

En el ejercicio 2015 la USC definió 13.380 actividades de las cuales, 9.851 corresponden a actividades docentes, 2.645 a actividades de investigación y el resto son de tipo DAG y otras.

El elevado número de **actividades docentes** responde a tres hechos:

- El Modelo CANOA obliga a dar de alta una actividad por cada materia con docencia en el Plan de Ordenación Docente.
- La USC decidió dar de alta materias sin docencia (por ejemplo, materias con derecho a examen) con el objetivo de poder conocer los costes imputables a este tipo de actividades. En este caso se trata de una mejora aplicada por la USC sobre lo fijado por el Modelo CANOA que tendrá su reflejo en un informe complementario que será anexado al de resultados en futuros ejercicios.
- La USC decidió, por cada materia existente, dar de alta tantas materias como titulaciones diferentes tengan los alumnos matriculados en la materia. Así, si en la materia de Física General del Grado en Física hay alumnos del Grado de Física, del Grado de Matemáticas y del Grado en

Biología, se darán de alta tres actividades diferentes en el sistema contable. A cada una de estas “materias” se le repercuten los costes del PDI que imparte la materia original prorratear en función del número de alumnos matriculados en cada una de estas tres nuevas materias definidas.

Para conocer más en detalle la estructura de actividades se puede acudir al Documento de Personalización.

2.3. Elementos de coste

Los elementos de coste agrupan y clasifican los diferentes bienes y servicios consumidos por la universidad para la realización de sus actividades. El Modelo CANOA define una relación de elementos de coste normalizada para el conjunto de universidades, habilitando la opción para dar de alta elementos específicos de cada universidad en los niveles inferiores de la jerarquía definida.

Los elementos de coste deben relacionarse con los subconceptos económicos definidos en la clasificación económica de la contabilidad presupuestaria. Para facilitar la comprensión de los resultados incluidos en este informe se junta, como Anexo, la relación existente entre elementos de coste y subconceptos económicos de la que a continuación, se incluye un extracto:

Tabla 2.3 - Relación existente entre los elementos de coste y los subconceptos económicos	
Elemento de coste	Subconcepto económico
01 - COSTES DE PERSONAL	
...	
110	TRANSPORTE DE PERSONAL
	64002 D Dietas y Locomoción
	64202 CI Dietas y Locomoción
03 - COSTES DE ADQUISICIÓN DE BIENES Y SERVICIOS	
302	COSTE DE MATERIALES DE REPROGRAFÍA E IMPRENTA
	22002 Papel fotocopidora
	22006 Encuadernaciones
303	COSTE DE MATERIAL E INSTRUMENTAL DE LABORATORIO Y EXPERIMENTACIÓN
...	
04 - COSTES DE SERVICIOS EXTERIORES	
...	
411	LIMPIEZA Y ASEO
	22701 Limpieza y aseo
...	

2.4. Elementos de ingreso

Todo ingreso recibido por la USC tiene la consideración de ingreso tratable por el sistema de Contabilidad Analítica, con independencia de la afección o no a una actividad concreta o de su consideración como ingreso o transferencia corriente o de capital. Por otro lado el Modelo CANOA establece que los ingresos no pueden ser objeto de reparto y deben quedar relacionados directamente con la actividad que los genera (por ejemplo, los ingresos por precios públicos están relacionados con las materias). Por este motivo aquellos ingresos no afectados a ninguna actividad serán asignados a la organización en su conjunto (por ejemplo, la transferencia corriente de la Comunidad Autónoma).

Este hecho debe recordarse a la hora de interpretar los resultados de la Contabilidad Analítica, porque será fundamental para comprender el porqué de los porcentajes de cobertura de las diferentes actividades. El análisis de los márgenes obtenidos permite conocer los costes indirectos asociados a la realización de la actividad, más allá de la relación de ingresos y costes propios de ésta.

En cuanto al conjunto de los ingresos recibidos hay que hacer una mención específica para aquellos que están vinculados con los costes de transferencias no incorporables. En este caso el Modelo establece que no deben ser dados de alta como ingresos aquellos fondos para los cuales la universidad únicamente realice un servicio de tesorería y distribución de éstos en función de lo establecido por el ente concedente. Solo serán dados de alta este tipo de ingresos cuando la universidad realice un conjunto de tareas asociadas (por ejemplo, la selección de los candidatos a recibir una beca ligada a un coste de transferencia). En función de lo descrito no serán tratadas, ni como ingresos ni como costes, las transferencias vinculadas al programa Erasmus, por ejemplo.

El Modelo CANOA fija una relación normalizada para los elementos de ingreso, sobre la cual la USC agrega subelementos en los niveles bajos de la jerarquía de partida.

Para los elementos de ingreso se define una doble clasificación, atendiendo a su naturaleza y atendiendo a la relación con la actividad que las genera.

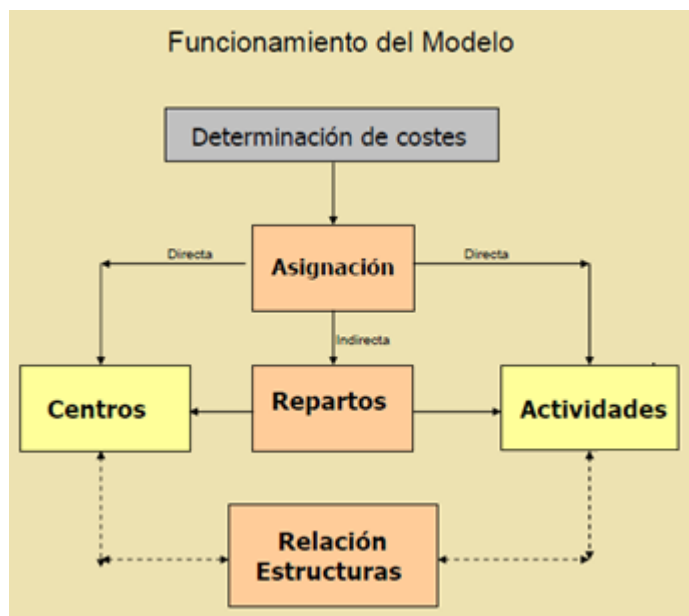
A continuación se acerca un extracto de la clasificación por su naturaleza:

Tabla 2.4 - Clasificaciones de elementos de ingresos según su naturaleza	
Clasificación	Descripción
1 - TASAS, PRECIOS PÚBLICOS Y OTROS INGRESOS	
01A1	TASAS ACADÉMICAS
01A2	OTRAS TASAS
01B1	PRECIOS PÚBLICOS POR DOCENCIA OFICIAL
01B2	OTROS PRECIOS PÚBLICOS
2 - OTROS INGRESOS PROCEDENTES DE PRESTACIONES DE SERVICIOS	
02C1	DERECHOS DE MATRÍCULA EN CURSOS Y SEMINARIOS DE ENSEÑANZAS PROPIAS
...	
3 - TRANSFERENCIAS CORRIENTES	
...	
4 - TRANSFERENCIAS DE CAPITAL	
...	

3. FORMACIÓN DE COSTES DE LAS ACTIVIDADES

3.1. *Proceso general de formación de costes*

El siguiente esquema resume a grandes rasgos el funcionamiento del Modelo CANOA en relación a la formación de los costes de las actividades:



El Modelo parte de la relación de gastos de un ejercicio determinando cuáles de éstos son incorporables como costes en el sistema. No tienen la consideración de costes determinados gastos que se realizan en el ejercicio, como aquellas transferencias para las cuales la universidad únicamente hace una labor de tesorería, o las inversiones en obras y equipamientos. Para estos últimos el coste se incorporará a través de la cuota de amortización en el ejercicio correspondiente, según lo establecido en la *“Ley del Impuesto de Sociedades”*. En el apartado en el que se realiza la conciliación entre la contabilidad analítica y la presupuestaria se identifican y se cuantifican, los gastos no incorporados a la Contabilidad Analítica en el ejercicio 2015.

Luego de determinar la relación de costes incorporables se debe identificar a que centro o centros, y actividad o actividades son imputables. En la situación ideal, cada coste es relacionado directamente con un Centro de Coste de Último Nivel (por ejemplo, un

departamento) y a su vez con una actividad concreta (por ejemplo, un proyecto de investigación), pero en muchas ocasiones únicamente pueden ser relacionados con un Centro de Nivel Superior (por ejemplo, facultad o campus). El ejemplo más claro de actividades que reciben costes directos son los proyectos de investigación, que perciben éstos a través de la partida presupuestaria que tienen asociada. Los proyectos también reciben costes indirectos que le repercute el centro al que está vinculado. El coste de una actividad vendrá constituido por el coste propio de la actividad, pero también por los costes que, en aplicación de las diferentes fases de reparto, recibe desde el centro o centros de coste y de las actividades directivas y administrativas relacionadas.

En la medida en que más costes puedan ser relacionados simultáneamente con centros y con actividades, los resultados obtenidos en aplicación del Modelo serán menos dependientes de la imprecisión asociada a cualquier sistema de reparto indirecto. Más adelante en este informe se tratarán específicamente las fases de reparto definidas en el Modelo.

Un bloque importante de costes procede de elementos de tipo limpieza, seguridad, energía, agua... Estos importes derivan de una estructura de contratación centralizada y están relacionados con Centros de coste de Nivel Superior (campus mayormente), pero no con actividades concretas. Por ejemplo, para repercutir el coste del servicio de limpieza a las actividades, primero se repercuten los costes a los Centros de Último Nivel dependientes del campus (departamentos, decanatos, área de deportes...), proporcionalmente al número de metros cuadrados que ocupen. En una segunda fase este coste, ya asignado a departamentos, decanatos y etc, es repartido a las actividades desarrolladas por cada Centro de Último Nivel, a través del criterio de Coste Acumulado. El funcionamiento de este criterio de reparto es sencillo: por ejemplo, materias o proyectos de investigación con más coste propio reciben más coste de la limpieza del departamento.

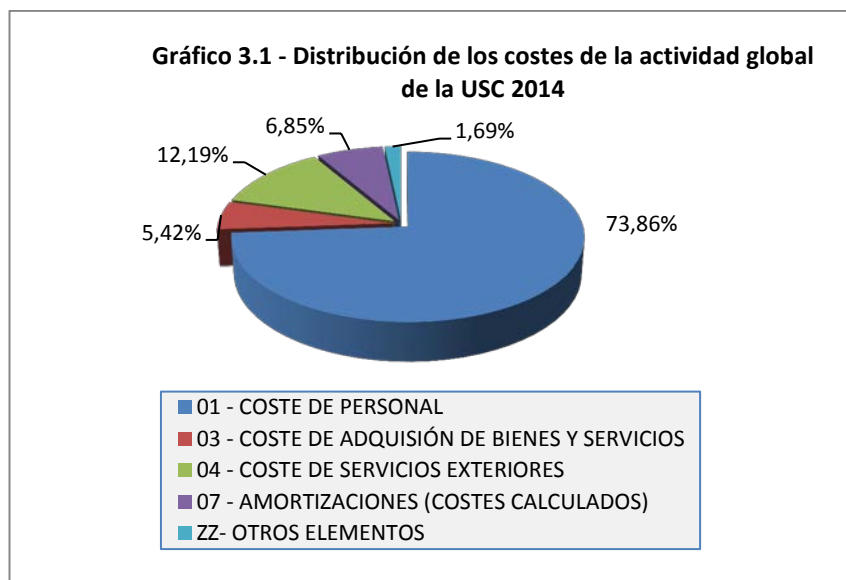
Otro elemento de importancia es el correspondiente a la amortización de edificios. Este elemento está relacionado con los Centros de Nivel Superior (Facultades, Escuelas, Edificios Administrativos, Biblioteca Universitaria...) y es repercutido a los

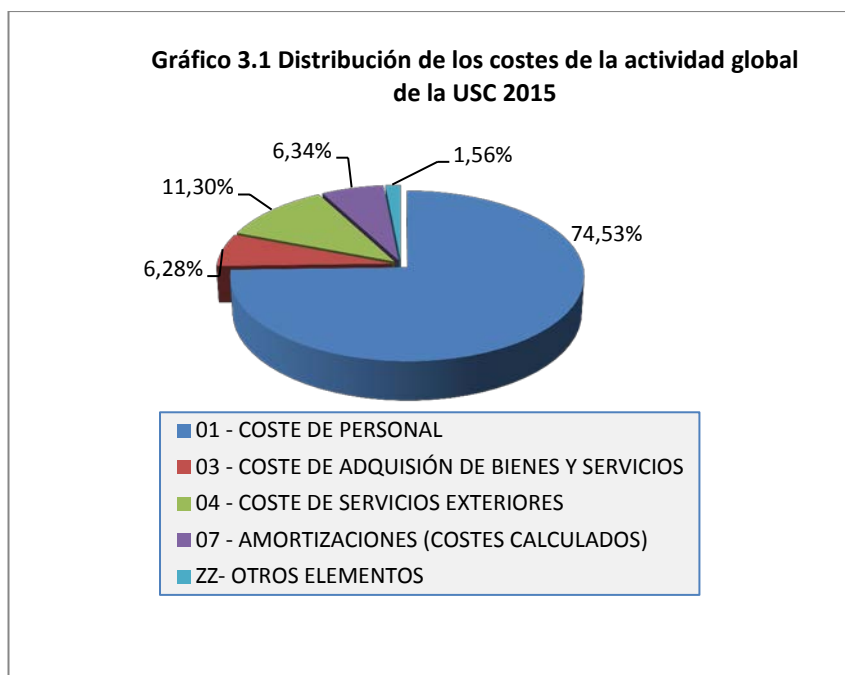
Centros de Último Nivel dependientes de ellos (departamento, unidad de apoyo a la gestión de centros...), a través del criterio de reparto “metros cuadrados”. De los Centros de Último Nivel se repercutirá a sus actividades. Las amortizaciones derivadas de otro tipo de bienes están relacionadas directamente con partidas presupuestarias de gasto y, a través de éstas, con centros de coste. En muchas ocasiones estos bienes también se pueden relacionar con actividades concretas.

El Documento de Personalización recoge una relación detallada de los criterios de reparto empleados para aquellos casos en los que no se pudieron relacionar los costes con actividades concretas, así como el tratamiento dado a los diferentes subconceptos económicos de la USC en relación a los elementos de coste definidos por el *Modelo CANOA*, para cada código orgánico y grupo funcional.

3.2. Costes de personal

El coste de actividad de la USC en 2015 fue de 232.18 millones de euros (228,12 millones en 2014), del cual el 74,53 % se corresponde con costes de personal. La importancia cuantitativa de este elemento requiere una explicación detallada de como es imputado a las actividades.





El Modelo establece, mediante la definición de varias reglas, cuál debe ser el tratamiento de las retribuciones de los diferentes colectivos de personal:

Los costes del *Personal de Administración y Servicio (PAS)* son repercutidos a los centros de coste al que este personal está vinculado a través de la Relación de Puestos de Trabajo (RPT), y a la actividad que estos centros desarrollan.

Los costes del *personal contratado con cargo a las actividades definidas en los Capítulos VI y II* son relacionados directamente con las actividades y los centros a través de la partida presupuestaria por la que se retribuye la nómina.

El tratamiento de las retribuciones definido por el Modelo para estos dos colectivos es relativamente sencillo, pero, en cambio, se hace necesaria una explicación más detallada del tratamiento dado para el *Personal Docente e Investigador*, tanto por el volumen total de las retribuciones de este colectivo como por la multiplicidad de tareas que desarrolla. El tratamiento de las retribuciones del PDI viene determinado por la Regla 23 del Modelo denominada “Tratamiento de la dedicación del Personal Docente Investigador”, y su última versión, del 23 de septiembre de 2013, puede ser consultada en la web de la Gerencia.

3.2.1. Tratamiento de la dedicación del Personal Docente e Investigador. Regla 23

En este apartado no pretendemos reproducir la definición de la regla, que puede ser consultada en la página web indicada en el párrafo anterior, sino dar la información básica que permita comprender la repercusión que ésta tiene en la construcción de los costes de las actividades de docencia e investigación y, a su vez, comentar algún aspecto destacable que se observa una vez aplicada sobre el conjunto de las retribuciones de 2015.

▪ Funcionamiento de la Regla 23

La Regla 23 determina cual debe ser la asignación del conjunto de las retribuciones anuales de cada PDI a cada uno de los tres grandes grupos de tareas desarrolladas (docencia, investigación y gestión), para a continuación repercutir los costes a cada materia, actividad de investigación o de gestión en la que participa.

Podemos entender que la regla se aplica en tres fases:

- Determinación del porcentaje de tiempo que cada PDI emplea en cada uno de los tres grandes grupos de actividades (docencia, investigación y gestión).
 - Asignación de las retribuciones de cada PDI a cada uno de los tres grandes grupos de actividades.
 - Aplicación de las retribuciones asignadas a los grandes grupos de actividades a cada una de las actividades concretas desarrolladas por cada PDI.
- a) Determinación del porcentaje de tiempo que cada PDI emplea en cada uno de los tres grandes grupos de actividades

La regla parte de la asignación docente recogida en el Plan de Ordenación Docente (POD) correspondiente a los cursos 2014/2015 y 2015/2016 para determinar el número de horas de docencia oficial del ejercicio de análisis. *Este número es multiplicado por un factor 2* para contemplar otras tareas relacionadas con la docencia (preparación, evaluación...)

Para el PDI a tiempo completo establece hasta un máximo de 88.75 horas anuales (2 horas semana x 1.664 horas anuales/37,5 horas semana) en concepto de innovación docente (debe entenderse este concepto en los términos en los que se entiende en el POD de la USC), y 88.75 horas anuales (2 x 1.664/37,5) en concepto de gestión de investigación (aplicable para aquel PDI que sea investigador principal de algún proyecto de investigación). Para facilitar la visualización de los diferentes ejemplos contenidos en este informe estas horas serán redondeadas a 89.

En el caso de que el PDI tenga alguna atribución directiva ésta será considerada en función del porcentaje recogido en la tabla 3.0. Este porcentaje será aplicado sobre el total de la jornada anual no afectada por las horas indicadas en los dos párrafos previos (1.664 - 2xHoras de docencia en el ejercicio 2015 -Innovación docente -Innovación Investigadora). Este aspecto es una novedad aplicada a partir de las cuentas de 2014 y responde al interés de la USC en calcular con mayor exactitud los costes de las actividades directivas.

Tabla 3.0 - Dedicación a la actividad directiva	
Cargo	% de dedicación DAG
Rector	100
Vicerrector	100
Vicerrector adjunto	100
Decano	62,5
Director de escuelas superiores	62,5
Subdirector de centro	37,5
Vicedecano	37,5
Secretario de escuela	37,5
Secretario de facultad	37,5
Director de departamento	37,5
Secretario de departamento	37,5
Director de instituto	37,5
Secretario de instituto	37,5
Director de centro	37,5
Secretario de centro	37,5
...	
Porcentaje aplicado sobre la jornada anual para determinar la dedicación a la actividad directiva para los cargos más comunes. Este porcentaje mantiene una proporcionalidad análoga a la establecida en la reducción de docencia por cargo académico en el POD.	

Debemos indicar también que los porcentajes recogidos en la tabla se verán modificados en función del total de días en los que cada concreto desarrolla la tarea directiva: así, para un decano que tuviera el nombramiento desde el uno de julio el porcentaje pasaría al 31,25 %.

El resto de horas, hasta completar la jornada anual de 1.664 (37,5 horas/semana x 44,373 semanas= 1.664 horas anuales), son consideradas como Horas No Distribuidas (HND). Las HND son relacionadas en su 100 %, en el 50% o en el 0%, con la actividad investigadora o docente. El porcentaje que debe aplicarse a cada PDI es función de un algoritmo vinculado con la producción investigadora (función de la categoría del PDI y de su dedicación, número de sexenios, número de tesis dirigidas, participación en proyectos de investigación y en actividades del artículo 83 de la LOU), tal y como se detalla en el anexo e).

Asignadas las HND es fácil calcular el porcentaje que anualmente cada PDI dedica a las labores docente, investigadora y de gestión.

La Regla 23, en su actual redacción, no reserva ningún tiempo mínimo para la actividad investigadora (más allá de las 2 horas semanales consideradas para aquel PDI que es investigador principal de un proyecto), por lo que el porcentaje de la dedicación a la actividad investigadora vendrá marcado esencialmente por la mayor o menor asignación de las HND a esta tarea.

b) Asignación de las retribuciones de cada PDI a cada uno de los tres grandes grupos de actividades.

La Regla 23 establece que ciertos conceptos retributivos corresponden a tareas concretas; por ejemplo los sexenios son costes propios de la investigación, los quinquenios son propios de la docencia y las retribuciones en concepto de cargo académico lo son de la gestión. El resto de conceptos retributivos (sueldo, complemento específico, complemento de destino, trienios, cuota patronal de la Seguridad Social,...) son repercutidos a la docencia, a la investigación o a la gestión en función del porcentaje de dedicación calculada en el punto anterior.

- c) Aplicación de las retribuciones asignadas a los grandes grupos de actividades a cada una de las actividades concretas desarrolladas por cada PDI.

Calculado el importe anual asociado con la tarea docente, investigadora y de gestión para cada PDI, en los términos indicados en el punto anterior, debemos conocer el número de horas anuales empleadas en cada actividad concreta (materia, proyecto de investigación...) para repercutirle a la actividad el coste de las retribuciones del PDI. Así, si el importe total anual asignado a la actividad docente de un PDI es de 20.000 euros e impartió 240 horas en el ejercicio, el coste hora será de 83,33 euros, y el coste asignado a una materia de 60 horas será de 5.000 euros.

A estos efectos el número de horas de docencia oficial imputables al ejercicio de análisis viene determinado por la aplicación de lo descrito en la tabla “*Número de horas de una materia en un ejercicio*” (ver apartado 3.4.3 sobre la formación del coste de las actividades finalistas de docencia), y el número de horas de dedicación a cada actividad de investigación viene determinado por la tabla “*Tratamiento de las actividades de I+D+i en la Regla 23*”. Esta última tabla se muestra simplificada a continuación:

Tabla 3.1 - - Tratamiento de las actividades de I+D+i en la Regla 23. Resumen		
Código Registro	Descripción	Horas / Semana
Actividades sujetas a contratos/convenios		
CE	Actividades del artículo 83 de la LOU	4
CI	Actividades del artículo 83 de la LOU	4
CL	Actividades del artículo 83 de la LOU	4
CP	Actividades del artículo 83 de la LOU	4
CU	Actividades del artículo 83 de la LOU	4
Actividades sujetas a la convocatoria en un Programa/Plan Institucional para I+D		
PG	Plan Gallego	3
PI	Marco	6
PN	Plan Nacional	4
PO	Plan Gallego	3
PP	No procede aplicar	0
Actividades asociadas a la organización de reunioness científicas		
RC	Reunioness científicas	0

Código Registro	Descripción	Horas / Semana
Actividades estables		
SX	Creaciones artísticas por encargo	4
Tesis		
TE	Tesis	2

En este cuadro el campo “Código registro” hace referencia a la codificación empleada por el Área de Gestión y Valorización de I+D para registrar las actividades.

Para facilitar la visualización de lo expuesto en este apartado facilitamos el siguiente ejemplo

▪ Ejemplo de cálculo de la Regla 23

Supongamos un Profesor Titular de Universidad a tiempo completo y en servicio activo durante todo el año 2015. Supongamos que del cálculo relativo a las horas de docencia correspondiente al ejercicio 2015 (función del POD de los cursos 2014/2015 y 2015/2016) se obtiene un total de 240 horas; supongamos igualmente que este PDI tiene 89 horas anuales en concepto de innovación docente, 89 horas anuales en concepto de gestión de actividad de investigación y 0 horas anuales de gestión retribuida (no es cargo académico).

Total de horas anuales= 1.664 (37,5 horas semana x 44,373 semanas)

Horas de docencia inicial= 240 x 2 = 480

Horas de investigación inicial= 0 (la versión actual de la Regla 23 no reserva ninguna hora mínima para esta actividad)

Horas de innovación docente= 2 x 44,373 semanas = 89

Horas de gestión de investigación = 2 X 44,373 = 89

Horas de gestión retribuida = 0 (no es cargo académico)

Total de Horas No Distribuidas = 1.664 -480 -89 -89 = 1.006

El Total de Horas No Distribuidas (HND) será asociado a la actividad docente, investigadora o de gestión en función de la producción investigadora reconocida por la Regla 23 para este PDI, pudiéndose dar tres situaciones:

- ◆ Caso A - Perfil investigador: 100% de HND a investigación y 0% a docencia.
- ◆ Caso B - Perfil mixto: 50% de HND a investigación y 50% a docencia.
- ◆ Caso C - Perfil docente: de HND 0 % a investigación y 100% a docencia.

Se incluye como anexo el punto de la Regla 23 relativo a la determinación de estos porcentajes.

Distribuidas las HND a cada tarea tendremos las 1.664 horas de la jornada anual repartidas entre docencia, investigación y gestión y consecuentemente, el porcentaje de dedicación a cada una de ellas en relación al total de horas anuales.

A continuación se muestra el resultado del cálculo del porcentaje de dedicación a cada grupo de actividades para las tres situaciones contempladas:

Tabla 3.2 - - Determinación del porcentaje de dedicación a cada gran grupo de actividades

Situación inicial	Horas	
Total de horas de docencia inicial	569	(240 x 2 +89 de innovación docente)
Total de horas de investigación inicial	89	(horas de gestión de investigación)
Total de horas de gestión remunerada	0	(no es cargo académico)
Total de horas no distribuidas (HND)	1.006	
	1.664	

Aplicación de la distribución de HND en función de la productividad investigadora

	Caso A 100% de las HND a investigación	Caso B 50% a investigación y 50 % a docencia	Caso C 100% a docencia
Total horas de docencia	569	1.072	1.575
Total horas de investigación	1.095	592	89
Total horas de gestión	0	0	0
	1.664	1.664	1.664

Porcentaje de dedicación a los grandes grupos de actividades obtenido

	Caso A (%)	Caso B (%)	Caso C (%)
Dedicación a la docencia	34,19	64,42	94,65
Dedicación a la investigación	65,81	35,58	5,35
Dedicación a la gestión	0,00	0,00	0,00
	100,00	100,00	100,00

Determinados los porcentajes de dedicación éstos se aplican sobre las retribuciones correspondientes a los conceptos comunes

(sueldo, trienios...) para determinar el coste que para cada PDI supone su actividad docente, investigadora y de gestión:

Tabla 3.3 - Aplicación de los porcentajes de dedicación sobre las retribuciones

	CASO A – Perfil investigador			
	Situación inicial	Reparto de los conceptos comunes (34,19 % e 65,81 %)	Situación final	Coste hora
Coste de la actividad docente	8.189,28	12.961,08	21.150,36	88,13
Coste de la actividad investigadora	6.648,28	24.947,89	31.596,17	41,79
Conceptos comunes (sueldo, trienios...)	37.908,97			
	52.746,53	37.908,97	52.746,53	

	CASO B – Perfil mixto			
	Situación inicial	Reparto de los conceptos comunes (64,42 % y 35,58 %)	Situación final	Coste hora
Coste de la actividad docente	8.189,28	24.420,96	32.610,24	135,88
Coste de la actividad investigadora	6.648,28	13.448,01	20.136,29	26,64
Conceptos comunes (sueldo, trienios...)	37.908,97			
	52.746,53	37.908,97	52.746,53	

	CASO C – Perfil docente			
	Situación inicial	Reparto de los conceptos comunes (94,65 % e 5,35%)	Situación final	Coste hora
Coste de la actividad docente	8.189,28	35.880,84	44.070,12	183,63
Coste de la actividad investigadora	6.648,28	2.028,13	8.676,41	11,48
Conceptos comunes (sueldo, trienios...)	37.908,97			
	52.746,53	37.908,97	52.746,53	

No se incluyen importes para actividades de gestión dado que el PDI del ejemplo no desarrolla labores de gestión.

El importe “coste hora” está calculado en el supuesto de que el PDI del ejemplo realizara las actividades que se incluyen en el cuadro siguiente, en este caso el PDI estaría en el supuesto A – Perfil investigador. Únicamente como referencia, se incluyen también los importes para los casos B y C.

Situación inicial: Agrupa los conceptos retributivos del PDI en función de su afección a una actividad concreta. Los conceptos comunes deben ser repercutidos a cada actividad en aplicación de los porcentajes calculados en el punto anterior.

Reparto de los conceptos comunes: Resultado de aplicar los porcentajes de dedicación sobre los conceptos comunes distribuyendo estos importes entre docencia, investigación y gestión.

Situación final: Suma de los importes correspondientes a conceptos retributivos propios de cada actividad más el importe proveniente del reparto de los conceptos comunes.

Coste hora: Recoge el importe horas calculado en el supuesto de la productividad investigadora indicada en el ejemplo. Solo se indican importes hora en el Caso A – Perfil investigador, que sería el caso a aplicar para la producción indicada en el ejemplo.

Suponiendo que el PDI del ejemplo participa durante todo el 2015 en un Proyecto del Plan Nacional, en dos contratos con empresa al amparo do Artículo 83 y que dirige tres tesis doctorales, éste estaría encuadrado en el caso A. Suponiendo además que imparte cuatro materias de 60 horas cada una, el coste de cada actividad sería el siguiente:

Tabla 3.4- Repercusión de las retribuciones del PDI en las actividades en las que participa. CASO A. Perfil Investigador

		CASO A		
Coste actividad docente		21.150,36		
Total horas docencia		240		
Coste hora docencia		88,12649		
	Número de actividades	Horas anuales	Coste anual	
Materia 1	1	60	5.287,59 (1)	
Materia 2	1	60	5.287,59 (2)	
Materia 3	1	60	5.287,59 (3)	
Materia 4	1	60	5.287,59 (4)	
Coste actividad investigadora		31.596,17		
Total horas investigación		756		
Coste hora investigación		41,7939		
	Número de actividades	Horas á semana	Horas anuales (42 semanas)	Coste anual
Tesis dirigidas	3	2	252	10.532,06 (5)
Proyectos del Plan Nacional	1	4	168	7.021,37 (6)
Contratos con empresas	2	4	336	14.042,74 (7)
Total retribuciones (1+2+3+4+5+6+7)				52.746,53

▪ Comportamiento global del cuadro de PDI en aplicación de la Regla 23

Hasta aquí se explicaba el funcionamiento de la Regla 23 y se exponía un ejemplo concreto para facilitar la comprensión de su funcionamiento. En este apartado se recoge el resultado de la aplicación de la Regla 23 sobre el total de las retribuciones del conjunto del cuadro de PDI de la USC en el ejercicio 2015 y 2014.

En primer lugar mostramos el resultado de la aplicación de la Regla 23 en lo relativo a la distribución de las HND entre la tarea docente, investigadora y de gestión que, como se indicaba en el apartado anterior, es función de la producción investigadora de cada PDI.

A efectos de tratar la producción investigadora de cada PDI la regla agrupa éstos en tres grupos

- A) Personal fijo e interino de vacante y substitución
- B) Ayudante doctor
- C) Asociados

Para el grupo C) la regla establece que el conjunto de Horas No Distribuidas debe asociarse a la actividad docente. Para los grupos B) y A) fija un conjunto de condiciones a partir de las cuales determinar si el 100%, el 50% o el 0% de HND irán a Docencia o a Investigación.

A continuación se indica qué categorías, cuerpos y escalas son considerados en cada uno de los grupos definidos por la Regla 23, así como el número de efectivos existentes en cada categoría.

Tabla 3.5 - Tratamiento de las distintas categorías en relación a la Regla 23

Código	Categoría, Cuerpo, Escala	Grupo Regla 23	Efectivos 2014	Efectivos 2015	% Variación
A0500	Catedrático de Universidad	A	370	356	-3,93
A0504	Titular de Universidad	A	945	927	-1,94
A0505	Catedrático de Escuela Universitaria	A	9	8	-12,50
A0506	Titular de Escuela Universitaria	A	75	63	-19,05
EX	Profesor Emérito	A	4	0	-100,00
N	Profesor Laboral Asimilado a Titular E.U	A	6	6	0,00
PX	Profesor Contratado Doctor	A	234	249	6,02
QX	Profesor Colaborador	A	14	14	0,00

SX-TX	Profesor Interino por Substitución	A	27	27	0,00
VX-WX/VXST	Profesor Interino por Vacante / indefinido	A	111	100	-11,00
Total			1.795	1.750	-2,57

Código	Categoría, Cuerpo, Escala	Grupo Regla 23	Efectivos 2014	Efectivos 2015	% Variación
FX	Profesor Ayudante Doctor	B	23	24	4,17
Total			23	24	4,17

Código	Categoría, Cuerpo, Escala	Grupo Regla 23	Efectivos 2014	Efectivos 2015	% Variación
HL	Lector	C	15	20	25,00
HX-IX	Asociado	C	141	142	0,70
LX	Asociado Ciencias de la Salud	C	230	222	-3,60
Total			386	384	-0,52

Total	2.204	2.158	-2,13
-------	--------------	--------------	--------------

Ejecutada la Regla 23 en lo relativo al cálculo del porcentaje a aplicar sobre las HND, el resultado obtenido es el siguiente:

Grupo Regla 23	Perfil	Efectivos 2014	Efectivos 2015	% Variación
A	Investigador	887	1041	14,79
A	Mixto	617	489	-26,18
A	Docente	291	220	-32,27
B	Investigador	17	20	15,00
B	Docente	6	4	-50,00
C	Docente	386	384	-0,52
Total		2.204	2.158	-2,13

Esta información muestra como para el grupo de PDI más numeroso, y a su vez más costoso (el encuadrado en el grupo A), la mayor parte de las HND son asociadas a la actividad investigadora. Otro dato que debemos conocer es que el porcentaje de Horas No Distribuidas llega al 71,95 % del total de horas anuales para este grupo. Estos dos factores explican la repercusión que tiene esta parte de la regla, dado que al fijar a qué actividad se asignan las HND está fijando los porcentajes aplicados sobre los conceptos retributivos comunes (sueldo, trienios...) y, por lo tanto, cual es el coste final repercutido en las materias y en los proyectos de investigación.

La tabla 3.6 muestra también un incremento significativo en el número de PDI con perfil investigador, este comportamiento se debe a tres factores:

- A partir de este ejercicio para la determinación del número de sexenios potenciales y vigentes se emplea un criterio análogo al marcado por el Sistema Integrado de Información Universitaria (SIIU). En los ejercicios precedentes esta información provenía de la elaborada para el Plan de Financiamiento Universitario 2011-2015 (considerándose los 27 años de edad para el cálculo de los sexenios potenciales y computándose únicamente los sexenios del PDI funcionario).
- Las finalizaciones de los plazos para la lectura de las tesis doctorales iniciadas bajo la anterior normativa propició un aumento significativo en el número de tesis defendidas en el ejercicio 2015.
- En este ejercicio se produjo un incremento significativo en los ingresos de las actividades de investigación.

En resumen, el resultado de la aplicación del algoritmo de cálculo es que la mayor parte de las HND recaen en la actividad investigadora; lo que se traduce en que la mayor parte de las retribuciones pendientes de distribuir son finalmente imputadas como coste a las actividades de investigación. Este comportamiento se aprecia en las siguientes tablas y gráficos:

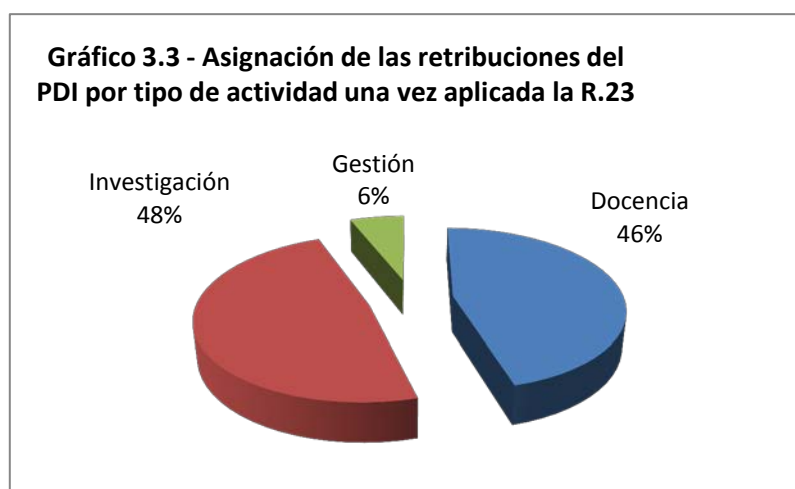
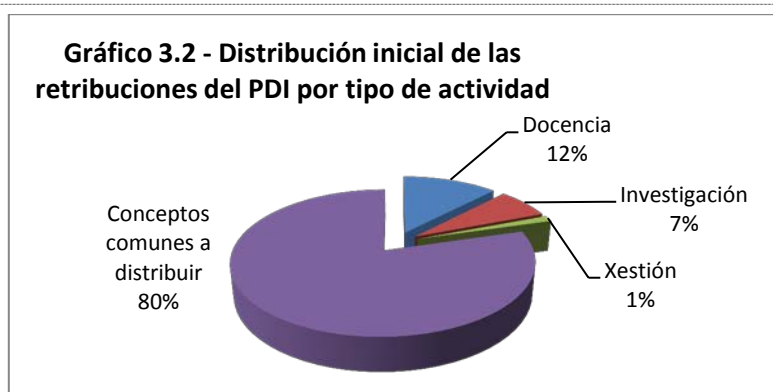
Tabla 3.7. - Distribución inicial de las retribuciones del PDI por tipo de actividad.			
Recoge la asignación de los conceptos retributivos propios de cada actividad junto con aquellos conceptos comunes pendientes de distribuir			
	Coste anual. Situación inicial	Peso inicial das retribuciones de la docencia frente a investigación 2015 (%)	Peso inicial das retribuciones de la docencia frente a investigación 2014 (%)
Docencia	11.466.536,23	63,61	63,73
Investigación	6.558.903,93	36,39	36,27
Gestión	1.229.210,13		
Conceptos comunes a distribuir	76.201.626,71		
Total de retribuciones PDI 2015	95.456.277,00	Variación en las retribuciones	
Total de retribuciones PDI 2014	94.341.925,98	1,17	

Una vez aplicada íntegramente la Regla 23 (PDI por PDI) el peso relativo de la investigación frente a docencia aumenta considerablemente, pasando en lo referente al ejercicio 2015 del 36,39% al 51.48%.

Tabla 3.8 - Asignación de las retribuciones del PDI por tipo de actividad una vez aplicada la Regla 23,
Recoge la asignación de todos los conceptos retributivos.

	Coste anual	Docencia frente Investigación 2015(%)	Docencia frente Investigación 2014(%)
Docencia	43.533.031,07	48,52	52,75
Investigación	46.186.575,85	51,48	47,25
gestión	5.736.670,08		
Total retribuciones PDI 2015	95.456.277,00	Variación en las retribuciones	
Total retribuciones PDI 2014	94.341.925,98	1,17	

Representando el resultado de la aplicación de la Regla 23 sobre los tres grandes grupos de actividades (docencia, investigación y gestión) se obtiene:



Reasignación de costes de personal docente e investigador por grupo de actividades en aplicación de la Regla 23.

Hay que indicar que en este apartado únicamente estamos tratando los costes procedentes de las retribuciones del PDI correspondientes al Capítulo I de la contabilidad presupuestaria; los pagos por colaboración en actividades de investigación o en másteres propios no se ven afectados por esta regla.

Teniendo en cuenta que las retribuciones del Capítulo I del PDI constituyen el 41,11% del coste global de la actividad de la universidad (95.456.277 frente a 232.181.384,55) la definición de esta regla será la que determine en mayor medida los resultados obtenidos en aplicación del Modelo.

3.3. Criterios y fases de reparto

Aplicada la Regla 23, y la correspondiente para PAS y para el personal de actividades financiadas con cargo a Capítulo VI y II, el conjunto de retribuciones son relacionadas directamente con actividades y centros concretos (son costes Directos a Centros y Directos a Actividades, DD). Otros costes también son identificados como DD gracias a la información disponible en el sistema de contabilidad presupuestaria, pero hay costes que únicamente pueden ser relacionados con Centros de Nivel Superior o con Centros de Último Nivel y para los cuales deberemos aplicar criterios de reparto que nos permitan llevar éstos a las actividades de último nivel definidas. El Modelo también determina que las actividades Auxiliares y las Directivas y Administrativas deben ser repercutidas a las actividades definidas como Finalistas.

Se describen aquí brevemente las fases de reparto aplicadas sobre la Contabilidad Analítica de 2015 con el fin de facilitar la comprensión del funcionamiento del Modelo y de los resultados obtenidos. Estas fases son aplicadas secuencialmente posibilitando, al completarse el proceso, conocer el coste de las actividades definidas como Finalistas (materias, titulaciones, actividades de investigación o de extensión y anexas). Complementariamente, se obtiene el coste del resto de actividades definidas (Auxiliares y DAG).

- **Reparto de Centros Nivel Superior a Centros de Último Nivel (CXCN)**

Como se explicó anteriormente, la estructura de centros de coste es una estructura jerárquica que parte de Campus y finaliza en Departamento pasando por Facultad, por ejemplo. Hay muchos de los costes que son imputados en una primera instancia a Campus o a Facultades y que necesitamos repercutir a Centros de Último Nivel (C.U.N.) previamente a su imputación a las actividades realizadas por cada C.U.N. En esta situación se sitúan los costes de limpieza, seguridad, energía que inicialmente están vinculados al Campus y que son repercutidos a C.U.N. (Departamentos, Bibliotecas, Residencias Universitarias, Cultura...) en función del *número de metros cuadrados (M2)*, o los costes de Amortización de los diferentes edificios que son repercutidos a los C.U.N. existentes en cada edificio a través, igualmente, del *criterio de M2*, o los costes de combustible para calefacción que son repartidos a través del criterio de *Número de Personas Equivalentes (NPE)* adscritas al centro.

- **Pendientes de centros de coste a actividades (CNAC)**

En aplicación de esta fase los importes que están relacionados únicamente con centros son repartidos entre las actividades desarrolladas por cada centro a través del criterio de *Coste Acumulado (CA)*. El ejemplo más claro de la aplicación de este criterio es la de los costes de funcionamiento de un departamento que son distribuidos entre cada una de las materias impartidas y cada una de las actividades de investigación realizadas por el departamento. Aquellas actividades que tienen más coste directo reciben más importes procedentes de la aplicación de esta fase de reparto, siendo el reparto directamente proporcional a los costes acumulados por las actividades.

- **Reparto de actividades Auxiliares a Centros (AUCN).**

Para el ejercicio 2015 fueron definidos como centros auxiliares el “Área TIC”, el “Área de Infraestructuras, Vigilancia y Salud”, la “Imprenta Universitaria” y el “Servimav”.

Esta fase lleva los costes de estos centros al resto de centros. En este caso el criterio definido para el reparto fue el de Número de Personas Equivalentes. Así, por ejemplo, aquellos departamentos con

más personal recibirán más coste procedente del funcionamiento del “Área TIC”.

- **Reparto das actividades Auxiliares en Centros a sus actividades (CAAC).**

Los costes que en la fase anteriormente descrita fueron repercutidos a los Centros de Último Nivel, en esta fase se reparten a las diferentes actividades desarrolladas por éstos, a través del criterio de *Coste Acumulado* (aquellas actividades que tienen más coste acumulado hasta el momento reciben más importes procedentes de la aplicación de esta fase de reparto).

- **Reparto de actividades DAG (ANAN).**

En esta última fase los costes asociados a las actividades de Dirección y Administración son repercutidos a las actividades Finalistas de su ámbito. El criterio aplicado en esta fase es el de Coste Acumulado. Por ejemplo, el coste de las actividades DAG vinculadas a la Facultad de Física, que incluye el coste del Decanato y el coste de la unidad de apoyo a la gestión del centro, es repercutido a las materias y a las actividades de investigación desarrolladas por los departamentos ubicados en esa facultad; los costes de la actividad DAG denominada “Área de gestión de la docencia”, que agrupa servicios como el Servicio de Gestión de la Oferta y Programación Académica y el Servicio de Gestión Académica, es distribuido entre todas las actividades docentes.

A continuación incluimos una captura de pantalla de la aplicación CANOA en la que se puede ver la repercusión de cada una de las fases descritas en la Contabilidad Analítica de 2015.

Datos del Último Proceso de Repartos

- Número de Reparto: 1
- Período: 01/01/2015 AL 31/12/2015
- Descripción: Resultado de actividad 2015. Reparto ejecutado o 1-6-2016
- Duración Reparto: Inicio 01/06/2016 18:26:24 Fin 01/06/2016 18:56:49
- Duración Agregación: Inicio 01/06/2016 19:10:39 Fin 01/06/2016 19:38:12
- Porcentaje de Error: 0,0001

Fase	Descripción	Total Entrada	Total Salida
<u>ECCCd</u>	Asignación de Costes Directos a Centros	232.181.401,2400	232.181.401,2400
<u>ECCCi</u>	Reparto de Costes Indirectos a Centros	0,0000	0,0000
<u>ECACd</u>	Asignación de Costes Directos a Actividades	190.589.289,8900	190.589.289,8900
<u>ECACi</u>	Reparto de Costes Indirectos a Actividades	0,0000	0,0000
<u>CXCN</u>	Reparto y Agregación de Costes de Centros de Nivel Superior a Centros de Nivel Inferior	10.169.213,9400	10.169.213,9350
<u>CNAC</u>	Reparto y Agregación de Costes Pendientes de Centros a Actividades	41.592.111,3450	41.592.111,3632
<u>AXAN</u>	Reparto y Agregación de Costes de Actividades de Nivel Superior a Actividades de Nivel inferior	0,0000	0,0000
<u>AUCN</u>	Reparto y Agregación de Costes de Actividades Auxiliares a Centros	7.616.289,4416	7.616.289,4981
<u>CAAC</u>	Reparto y Agregación de Costes de Centros, procedentes de Actividades Auxiliares a Actividades	7.616.289,4981	7.616.287,1766
<u>AUAN</u>	Reparto y Agregación de Costes, procedentes de Actividades Auxiliares, de Actividades de Nivel Superior a Actividades de Nivel Inferior	0,0000	0,0000
<u>ANAN</u>	Reparto y Agregación de Costes de Actividades de Nivel Inferior	31.936.055,2158	31.936.040,7770
TOTAL	Totales de Entrada y Salida	232.181.401,2400	232.181.384,5494

Total Entrada: Se refiere a los importes repercutidos a las actividades de último nivel en aplicación del conjunto de fases de reparto.

Total Salida: Se refiere al importe que las actividades de nivel superior definidas en la jerarquía de actividades reciben como resultado de la agregación de los costes de las actividades de nivel inferior dependientes.

La diferencia existente entre el total de entrada y de salida se debe a múltiples operaciones de redondeo ejecutadas en las diferentes fases de reparto y agregación; hay que indicar que en estos procesos se ejecutan miles de cálculos.

Las fases en las que se muestra un importe cero son fases en las que su aplicación no ha sido necesaria.

3.4. *Formación de costes por grupo de actividades*

3.4.1. Costes de actividades auxiliares

Las actividades auxiliares definidas en la USC son desarrolladas por Personal de Administración y Servicios. Estas actividades reciben sus costes mayormente de las retribuciones percibidas por el personal vinculado a las unidades en las que se desarrolla, a través de la

Relación de Puestos de Trabajo (RPT). Los costes también incluyen todos aquellos gastos incorporables imputados directamente a las unidades a través de las diferentes partidas presupuestarias gestionadas por éstas. Por último, en la formación del coste también entra la parte recibida en aplicación de las fases reparto de “Centro de Nivel Superior a Centro de Último Nivel (CXCN)” y de “Centro de Nivel Inferior a actividades (CNAC)” (limpieza y seguridad por ejemplo, repercutidos en función de los M2 ocupados).

3.4.2. Costes de actividades de dirección y administrativas (DAG)

Estas actividades son desarrolladas tanto por PDI como por PAS. En el caso del PDI, los costes vienen dados por el concepto retributivo asociado a “cargos” y por importes devueltos en aplicación de la Regla 23 (ver tabla 3.0.–Dedicación a la actividad directiva). En el caso del PAS el coste viene determinado por el conjunto de sus retribuciones. Los costes directos también incluyen los gastos incorporables existentes en las partidas presupuestarias de cada uno de los centros directivos y administrativos que desarrollan la actividad DAG y aquellos costes indirectamente recibidos en aplicación de las fases “CXCN”, “CNAC” y “Actividades auxiliares en centros a sus actividades (CAAC) “

▪ Órganos de gobierno

Se define una actividad para cada uno de los órganos de gobierno existentes, conteniendo cada actividad como coste las retribuciones del cargo, de las secretarías de dirección, de los asesores y los costes incorporables de las partidas vinculadas. Los costes de estas actividades se completan con los costes repercutidos en aplicación de las fases “CXCN”, “CNAC” y “CAAC”.

▪ Dirección de centros y de las Unidades de Apoyo a la Gestión

Estas actividades contienen los costes de las retribuciones de los cargos asociados a la dirección de cada uno de los centros y las del PAS vinculado a través de la RPT a los mismos, así como las diversas partidas de funcionamiento y los costes repercutidos en aplicación de las fases de reparto anteriormente descritas.

▪ Servicios y áreas administrativas

La determinación del coste se deriva de las retribuciones del PAS asociado a través de la RPT a los servicios y áreas administrativas y de los gastos incorporables de las partidas presupuestarias asociadas, así como los costes procedentes de las fases de reparto anteriormente descritas.

En el 2015 *pasan a considerarse como centros de coste mixtos los siguientes: Servicio de Relaciones Exteriores, Gestión de Investigación y Gestión de Transferencia de resultados*, que en anteriores ejercicios se consideraban como centros DAG aunque, en la práctica, se les asignaban actividades finalistas. Para estos centros la actividad DAG recibe el coste de todo el personal del centro y aquellos costes pendientes en el propio centro (luz, limpieza...). En cuanto a sus actividades finalistas éstas solo reciben sus costes directos. Más adelante, en la aplicación de la fase de reparto ANAN (reparto del coste acumulado en las actividades DAG a las actividades finalistas relacionadas) será cuando sus actividades finalistas reciban el coste de la actividad DAG del centro.

3.4.3. Costes de actividades finalistas

▪ Docencia

Los costes de la docencia oficial son los recibidos por sus actividades de nivel inferior, las materias, teniendo éstas como costes directos aquellos que provienen de la aplicación de la Regla 23, aunque en el caso de alguna titulación existen costes directamente relacionados procedentes de gastos incorporables realizados con cargo a partidas específicas de estos estudios (algo que sucede, por ejemplo, para aquellos másteres con ingresos específicos procedentes de convenios que dotan crédito).

Las horas de docencia correspondientes a cada materia para el ejercicio 2015 proceden de los cursos académicos 2014/2015 y 2015/2016. A continuación se incluye información sobre el peso dado a cada tipo de materia para el cálculo del total de horas imputables a un ejercicio contable concreto:

Número de horas de una materia en un ejercicio

Fórmula empleada para calcular el número de horas de una materia para un ejercicio en función del curso académico, del tipo de estudio y del tipo de materia (ejercicio de referencia 2015)

Materia	Fracción		Curso	meses	2014			2015				2016					
	2015	ECTS			Convocatoria extraordinaria	T. Julio	T. meses	Convocatoria Extraordinaria	T. Meses	Fracción	Convocatoria Extraordinaria	T. Meses					
MTC1	1,5/5,5	HmTc1_14	14/15	5,5	Septiembre - Diciembre	4		4	Enero	1	0,5	1,5	1,5/5,5	Enero	1	0,5	1,5
	4/5,5	HmTc1_15	15/16	5,5					Septiembre - Diciembre	4		4	4/5,5				
MTC2	1	HmTc2_14	14/15	5,5					Febrero - Junio	5	0,5	5,5	1	Febrero - Junio	5	0,5	5,5
	0	HmTc2_15	15/16	5,5								0					
MTA	7/11	HmTa_14	14/15	11	Septiembre - Diciembre	4		4	Enero - Junio	6	1	7	7/11	Enero - Junio	6	1	7
	4/11	HmTa_15	15/16	11					Septiembre - Diciembre	4		4	4/11				
MGC1	1,5/5,5	HmGc1_14	14/15	5,5	Septiembre - Diciembre	4		4	Enero	1	0,5	1,5	1,5/5,5	Enero	1	0,5	1,5
	4/5,5	HmGc1_15	15/16	5,5					Septiembre - Diciembre	4		4	4/5,5				
MGC2	1	HmGc2_14	14/15	5,5					Febrero - Junio	5	0,5	5,5	1	Febrero - Junio	5	0,5	5,5
	0	HmGc2_15	15/16	5,5								0					
MGA	7/11	HmGA_14	14/15	11	Septiembre - Diciembre	4		4	Enero - Junio	6	1	7	7/11	Enero - Junio	6	1	7
	4/11	HmGA_15	15/16	11					Septiembre - Diciembre	4		4	4/11				

$$\text{Total H}_{15} = \text{HmTc1}_{14} * (1,5/5,5) + \text{HmTc1}_{15} * (4/5,5) + \text{HmTc2}_{14} + \text{HmTa}_{14} * (7/11) + \text{HmTa}_{15} * (4/11) + \text{HmGc1}_{14} * (1,5/5,5) + \text{HmGc1}_{15} * (4/5,5) + \text{HmGc2}_{14} + \text{HmGA}_{14} * (7/11) + \text{HmGA}_{15} * (4/11)$$

$$\text{Importe_hora}_{15} = \text{NominaDocencia}_{15} / \text{Total H}_{15}$$

En la fórmula expuesta se realizan las siguientes **simplificaciones**:

- Suponemos que tenemos ya calculado el total de las retribuciones anuales para el PDI concreto en relación a su actividad docente
- Suponemos que las materias que vamos a calcular solo tienen asociado un PDI.
- Suponemos que el PDI imparte docencia en titulaciones de grado.

Denominación de los campos:

- MTC1:** Materia 1º cuatrimestre de Titulación
- MTC2:** Materia 2º cuatrimestre de Titulación
- MTA:** Materia anual de titulaciones
- MGC1:** Materia 1º cuatrimestre de grado
- MGC2:** Materia 2º cuatrimestre de grado
- MGA:** Materia anual grado

El mes de agosto no es lectivo y por ese motivo se incluye únicamente 11 meses en los cálculos.

El número de horas de una materia en el ejercicio de análisis es función del tipo de materia (anual o cuatrimestral), del tipo de estudios del que forme parte (licenciatura, grado, máster o programa de doctorado) y del curso académico (2014/2015 o 2015/2016).

Los costes directos (procedentes en la práctica totalidad de la aplicación de la Regla 23) son incrementados por los costes indirectos procedentes de los Departamentos que las imparten y las aulas y laboratorios relacionados (costes cargados en el sistema como DP), y los costes de las actividades DAG de aquellos centros directivos y administrativos relacionados con cada una de las materias.

El tratamiento aquí descrito también es de aplicación a los programas de doctorado, que recogen los costes de las materias de titulaciones oficiales relacionadas con las tesis como complementos formativos, pero no a las tesis propiamente dichas, que son tratadas como actividades de investigación.

Tal y como se deduce de lo expuesto hasta el momento los resultados obtenidos para docencia oficial están disponibles a nivel de materia pero en el apartado 4 - Resultado de actividades, son agregados a nivel de titulación o gran área.

▪ **Investigación y transferencia**

Los costes directos de las actividades de investigación vienen establecidos por todos aquellos gastos incorporables a la Contabilidad Analítica imputados en la partida presupuestaria específica de cada actividad de investigación, más aquellos otros costes obtenidos en aplicación de la Regla 23. La Regla 23 en este caso, además de determinar el coste por hora de investigación de cada PDI, fija el número de horas semanales atribuibles a cada PDI en función del tipo de actividad de investigación del que se trate.

En ausencia de un registro de dedicación a la actividad investigadora, la única alternativa posible pasa por cuantificar las horas empleadas por cada PDI en cada actividad de investigación en función del tipo de actividad (proyecto europeo, nacional, autonómico, actividad sujeta al artículo 83 de la LOU...) y de la información de fecha de alta y baja del PDI en el equipo de investigación de cada una de las actividades. Teniendo esto en cuenta, el coste de un PDI en una

actividad de investigación será igual al coste por hora de investigación de ese PDI, multiplicado por el número de horas semanales establecidas por la Regla 23 para el tipo de actividad y, a su vez, multiplicado por el número de semanas en las que el PDI trabaja en la actividad.

Por otra parte hay que indicar que en este ejercicio se acometió una mejora importante que ha permitido *repercutir los costes de los programas institucionales de recursos humanos de investigación (Ramón y Cajal, programas posdoctorales de la Xuntade Galicia, FPU...) a las actividades de investigación en las que desenvuelve su labor el personal financiado con cargo a estos programas*. Al personal doctor se le da un tratamiento similar al establecido por la regla 23 para el PDI con perfil investigador, considerando una dedicación a la docencia igual a dos veces el registrado en el POD y el resto de horas, hasta completar la jornada anual, se asigna a la actividad investigadora, no contemplándose para este personal ninguna hora asociada a innovación docente o investigadora. Los costes del personal no doctor de estos programas (FPU, FPI, programa predoctoral de la Xunta...) se repercuten en el conjunto de actividades de investigación del responsable de cada uno de los doctorandos. Para facilitar la identificación de estos costes en las diferentes actividades de investigación se dieron de alta un conjunto de elementos de coste específicos con la denominación propia de cada programa. En cualquier caso, estos programas se mantienen como actividades individuales dentro de CANOA con el objeto de posibilitar el seguimiento de los ingresos.

Las actividades de investigación también recibirán los costes de personal propios de las mismas (contratos de capítulo VI vinculados a la actividad y las retribuciones por colaboración de PDI y PAS).

La regla 23 establece una dedicación de cero horas semanales para varios de los tipos de actividades de investigación existentes y, en consecuencia, para estas actividades el coste de PDI devuelto por la regla es cero. En este caso están las reuniones científicas y otras actividades de investigación que se corresponden con convocatorias de recursos humanos o de inversión en equipamientos, entre otras.

En relación a las tesis doctorales indicar que la USC decidió agregar éstas en función del departamento/sección departamental de

los directores/codirectores, teniéndose definido un total de 165 actividades de tesis doctoral. La regla 23 fija en 2 horas semanales la dedicación a la dirección/codirección de cada tesis, que al USC decidió ratear entre el número total de directores/codirectores de la tesis.

A continuación se incluye la relación existente entre la tipología de actividades de investigación registradas en el Área de Gestión y Valorización de I+D y la tipología de actividades de investigación definidas por el Modelo CANOA, así como el número de horas semanales asociadas a cada tipo de actividad. Solo en el caso de las Tesis el número de horas semanales son prorrateadas entre el número de directores/codirectores.

Tabla 3.9 - Tratamiento de las actividades de I+D+i en la Regla 23					Horas semanales			
Código Registro	Tipo actividad Canoa	Proyecto de investigación	Proyecto competitivo	Artículo 83	Tipo actividad Canoa	Descripción	Grupo de actividad	Horas / Semana
Actividades institucionales en el ámbito de I+D+i								
AD	NA	NO	NO	NO	NA	No procede aplicar	No procede aplicar	0
AF	NA	NO	NO	NO	NA	No procede aplicar	No procede aplicar	0
AT	NA	NO	NO	NO	NA	No procede aplicar	Nonprocede aplicar	0
Actividades sujetas a contratos/convenios								
CE	3B	SI/NO	NO	SI	3B	Art 83	3-Investigación aplicada	4
CI	3B	NO	NO	SI	3B	Art 83	3-Investigación aplicada	4
CL	3B	NO	NO	SI	3B	Art 83	3-Investigación aplicada	4
CP	3B	SI/NO	NO	SI	3B	Art 83	3-Investigación aplicada	4
CU	3B	NO	NO	SI	3B	Art 83	3-Investigación aplicada	4
Actividades de formación y contratación de RR.HH sujetas a convocatoria de un Programa/Plan Institucional								
HG	NA	NO	NO	NO	NA	No procede aplicar	No procede aplicar	0
HI	NA	NO	NO	NO	NA	No procede aplicar	No procede aplicar	0
HN	NA	NO	NO	NO	NA	No procede aplicar	No procede aplicar	0
HO	NA	NO	NO	NO	NA	No procede aplicar	No procede aplicar	0
HU	NA	NO	NO	NO	NA	No procede aplicar	No procede aplicar	0

Tratamiento de las actividades de I+D+i en la Regla 23 (Continúa)					Horas semanales			
Código Registro	Tipo actividad Canoa	Proyecto de investigación	Proyecto competitivo	Artículo 83	Tipo actividad Canoa	Descripción	Grupo de actividad	Horas / Semana
Actividades suxeitas á convocatoria nun Programa/Plan Institucional para I+D								
PG	2C	SI	SI	NO	2C	Plan Gallego	2-Investigación fundamental	3
PI	3A	SI	SI	NO	3A	Marco	3-Investigación aplicada	6
PN	2B	SI	SI	NO	2B	Plan Nacional	2-Investigación fundamental	4
PO	2C	SI	SI	NO	2C	Plan Gallego	2-Investigación fundamental	3
PP	NA	NO	NO	NO	NA	No procede aplicar	No procede aplicar	0
Actividades asociada á organización de reunións científicas								
RC	NA	NON	NON	NON	NA	No procede aplicar	No procede aplicar	0
Actividades estables								
SG	NA	NON	NON	NON	NA	No procede aplicar	No procede aplicar	0
SX	3C	NON	NON	SI	3C	Creaciones artísticas por encargo	3-Investigación aplicada	4
Teses								
TE	1A	NON	NON	NON	1A	Teses	1-Investigación básica	2

Código registro: codificación empleada en el Área de Gestión y Valorización de I+D para categorizar las actividades registradas.
Tipo actividad CANOA: clasificación de las actividades de investigación establecida por el Modelo CANOA.
Grupo de actividad: Agrupación establecida por el Modelo CANOA en la Regla de normalización nº 23 y que fija el número de horas de dedicación.

Los costes directos descritos hasta el momento son incrementados por los costes indirectos procedentes de los centros que desarrollan cada una de las actividades de investigación, así como en los costes de las actividades DAG de aquellos centros directivos y administrativos relacionados con cada actividad de investigación concreta.

▪ **Biblioteca Universitaria y Archivo Histórico**

Los costes directos de estas actividades provienen de los costes del PAS asociado a ellas a través de la Relación de Puestos de Trabajo (RPT), así como de los costes de funcionamiento y de otro tipo procedentes de los gastos incorporables recogidos en las partidas presupuestarias de las diferentes Bibliotecas y del Archivo Histórico. Finalmente los costes se incrementan con aquellos que recibe indirectamente a través de la aplicación de las diferentes fases de reparto descritas anteriormente.

▪ **Extensión universitaria**

Los costes directos de estas actividades provienen de los costes del PAS asociado a ellas a través de la RPT, así como de los costes de funcionamiento y de otro tipo procedentes de los gastos incorporables recogidos en las partidas presupuestarias de los diferentes servicios o áreas que desarrollan estas actividades. Finalmente los costes se incrementan con aquellos que recibe indirectamente a través de la aplicación de las diferentes fases de reparto descritas anteriormente.

3.4.4. Costes de actividades anexas

La USC define como actividades anexas la Escuela Infantil Breogán y las concesionarias. En este informe únicamente incluimos resultados de la Escuela Infantil.

Los costes directos de esta actividad provienen de los costes del PAS asociado a ella a través de la RPT, así como de los costes de funcionamiento y de otro tipo procedentes de los gastos incorporables recogidos en las partidas presupuestarias propias. Finalmente los costes se incrementan con aquellos que recibe indirectamente a través

de la aplicación de las diferentes fases de reparto descritas anteriormente.

3.5. Fase de agregación

El objetivo final de las fases de reparto es repercutir cada uno de los costes soportados por la universidad a las actividades definidas como actividad finalista de último nivel (materias, proyectos de investigación, actividad de extensión). Finalizados los procesos de reparto conoceremos, por ejemplo, cual es el coste de una materia y la procedencia del mismo (que en parte es derivado de las retribuciones por docencia, de la amortización de la facultad, del coste del decanato, de los servicios TIC...). La fase de agregación es el proceso que nos permite ir agrupando los costes de las actividades de último nivel en sentido ascendente sobre los diferentes niveles jerárquicos definidos en la estructura de actividades, posibilitándose de este modo el conocimiento del coste de la materia, pero también el de la titulación, de la gran área de conocimiento o del campus. Igualmente conoceremos cual es el coste de un proyecto, pero también el de toda la actividad investigadora de la universidad; o el de un máster o el del conjunto de la actividad docente oficial o no oficial.

3.6. Mejoras implementadas en la Contabilidad Analítica de 2015

El ejercicio 2015 es el tercero para el cual se presenta un informe de resultados de actividad, informe similar en cuanto a estructura al de años anteriores pero que muestra unos datos que se apoyan en procesos sobre los que se han introducido mejoras significativas. En este apartado relacionamos aquellas mejoras acometidas a lo largo de este último cuatrimestre con mayor repercusión sobre los resultados mostrados en el informe. En los apartados del informe relacionados con el ámbito concreto de cada una de estas actuaciones se aporta información detallada de éstas.

- a) *Repercusión de los costes procedentes de la aplicación de la Regla 23 en las actividades de investigación a los centros singulares e institutos*

de investigación. Los costes procedentes de la Regla 23 hasta el 2014 se relacionaban, en todos los casos, con los departamentos de cada uno de los miembros del equipo de investigación de la actividad. A partir de este ejercicio para aquellas actividades de investigación desarrolladas en centros singulares o institutos estos costes irán relacionados con este tipo de centros.

- b) *Repercusión de los costes de personal de los programas institucionales de recursos humanos de investigación a las actividades en las que participa.* En este ejercicio se identificaron los contratos y retribuciones de este tipo de programas y los costes de los mismos se repercutieron directamente a las actividades en las que participa este personal.
- c) *Se ha revisado íntegramente la definición de los centros de coste y la vinculación del personal de la Red de Apoyo a Investigación (RIAIDT), personal que hasta el 2014 estaba adscrito al centro de coste “Gestión de actividades de investigación” y que desde el 2015 está vinculado a cada una de las unidades que constituyen la RIAIDT. Estas unidades se han definido también como centros de coste.*
- d) *Se han definido como centros mixtos 5 centros que anteriormente eran considerados como Directivos y Administrativos, con el objeto de poder realizar una imputación más adecuada de los costes de su actividad DAG a las actividades finalistas relacionadas.*
- e) *Se dieron de alta nuevos subconceptos económicos en los datos procedentes de la contabilidad presupuestaria con el objeto de tener una información más adecuada a la naturaleza del material fungible vinculado a las actividades de investigación.*

- f) *Se han vinculado partidas específicas de gasto a titulaciones oficiales concretas* (másteres con convenios, por ejemplo) y se han repartido los costes recogidos en estas partidas al conjunto de las materias de cada una de las titulaciones. Hasta el 2014 estos costes se se relacionaban con la facultad o escuela definida por el código orgánico de la partida.
- g) *Se han rediseñado las vistas y procedimientos del ámbito de gestión académica* que proporcionan la información central de la actividad docente para la contabilidad analítica (materias, número de créditos, horas de docencia, dedicaciones, tesis...) con el objeto de acortar los tiempos necesarios para elaborar esta información y resolver aquellas incidencias detectadas en ejercicios anteriores.
- h) *Se ha publicado una nueva versión de la aplicación CANOA que aporta reducciones significativas en los tiempos de procesado de los repartos/agregaciones* (pasándose de tiempos de 5 horas en las cuentas de 2014, a tiempos de proceso de 1 hora para las cuentas de 2015) junto con otras mejoras que facilitan el alta de la información en el sistema.

The page features a decorative background with large, overlapping curved shapes in a dark blue color against a white background. The shapes are positioned in the top-left, top-right, and bottom-right corners, framing the central white area.

4. RESULTADOS DE ACTIVIDADES. EJERCICIO 2015

Lo expuesto hasta el momento permite entender cómo se construye la información de resultados que se presenta a continuación. Los resultados se ofrecen a un nivel jerárquico que vendrá determinado por el tipo de actividad. Así:

- el de las actividades de docencia oficial serán presentados a nivel de titulación
- el de las actividades de docencia no oficial serán detallados a nivel de gran área de conocimiento
- los resultados de las actividades de investigación lo serán a nivel de grandes grupos (servicios generales, programas...)
- el de las actividades de extensión universitaria a nivel del área (cultura, deporte...)
- también a nivel de área serán presentados los resultados de otras actividades finalistas como las bibliotecas, las actividades anexas y auxiliares.
- Para las actividades de tipo DAG optamos por agrupar en función de la tipología de los centros de coste que las desarrollan (centros docentes, órganos de gobierno, centros singulares de investigación...).

En el ejercicio 2015, para los centros de coste asociados a servicios cuya dirección es un miembro del PAS, únicamente se ha definido una actividad por cada centro, (por ejemplo el Centro de Lenguas Modernas solo tendrá una actividad definida y no una por cada idioma).

Este informe presenta los resultados de actividades de la USC en el ejercicio 2015, pero la información de la que disponemos nos permite igualmente analizar el comportamiento de cada uno de los centros de coste definidos. Se podría así presentar una información similar para departamentos, facultades, servicios... con datos de costes, con el detalle por elemento y procedencia.

Se incluye como anexo el coste total de los diferentes centros.

4.1. Actividad global de la universidad

El coste total de la actividad de la USC en 2015 es de 232,18 millones de euros (228,15 en 2014), del cual el 86,25 % corresponde a

las actividades finalistas y el 10,47% y 3,28% restantes corresponden a las actividades DAG y auxiliares, respectivamente.

La cobertura global de la actividad de la USC en 2015 (Ingresos/Costes) es del 102,95%. La mejora en el porcentaje de cobertura de 2015 se explica por los resultados alcanzados en el ejercicio 2015 comparados con los de 2014: en 2014 hubo un déficit de 5,3 millones y en 2015 un superávit de 1,4 millones de euros.

Tabla 4.1 - Resumen de coste y márgenes de cobertura de la actividad global de la universidad

Descripción	2015		2014	%
	Coste (C)	% Coste	Coste (C)	Variación 14/15
Actividades directivas y administrativas (DAG sin auxiliares)	30.587.170,24	13,17	31.650.456,58	-3,36
Actividades auxiliares	7.616.289,44	3,28	7.941.212,30	-4,09
Actividades finalistas(sin costes de DAG y Auxiliares)	193.977.924,87	83,55	188.561.544,91	2,87
Actividades finalistas (con DAG y Auxiliares)	232.181.384,55	100,00	228.153.213,79	1,77
Ingresos (I)	239.038.691,51		221.512.782,64	7,91
Margen de cobertura (I-C)	6.857.306,96		-6.640.431,15	-203,27
% Margen de cobertura	102,95		97,09	

En los costes de personal de 2015 se incluyen las retribuciones derivadas de la devolución de la paga extraordinaria de diciembre de 2012.

A continuación se detalla esta información a nivel de elemento de coste y de elemento de ingreso.

Tabla 4.2 - Coste de la actividad global de la universidad. Resumen por elemento de nivel superior

Elemento de coste	2015		2014	%
	Coste	% Coste	Coste (C)	Variación 14/15
00 PENDIENTE DE ASIGNACIÓN. USC	251.107,57	0,11	275.696,00	-8,92
01 COSTE DE PERSONAL	173.051.689,70	74,53	168.503.290,93	2,70
03 COSTE DE ADQUISICIÓN DE BIENES Y SERVICIOS	14.577.865,22	6,28	12.356.519,14	17,98
04 COSTE DE SERVICIOS EXTERIORES	26.228.656,90	11,30	27.815.965,98	-5,71
05 COSTE DE TRIBUTOS	482.531,71	0,21	452.293,71	6,69
06 COSTES FINANCIEROS	866.659,60	0,37	556.030,89	55,87
07 AMORTIZACIONES (COSTES CALCULADOS)	14.711.797,48	6,34	15.623.964,78	-5,84
09 COSTES DE TRANSFERENCIAS	2.011.093,06	0,87	2.569.466,78	-21,73
Total de Costes	232.181.401,24	100	228.153.228,21	1,77

La diferencia de importe existente en el “total de coste” de las dos tablas precedentes (16,42 €) se debe a que los datos de la primera tabla se corresponde con datos previos al proceso de agregación, tal y

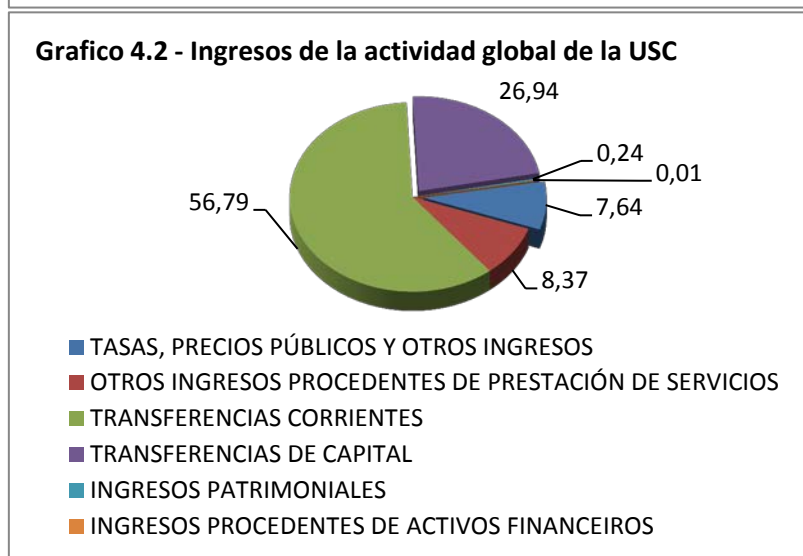
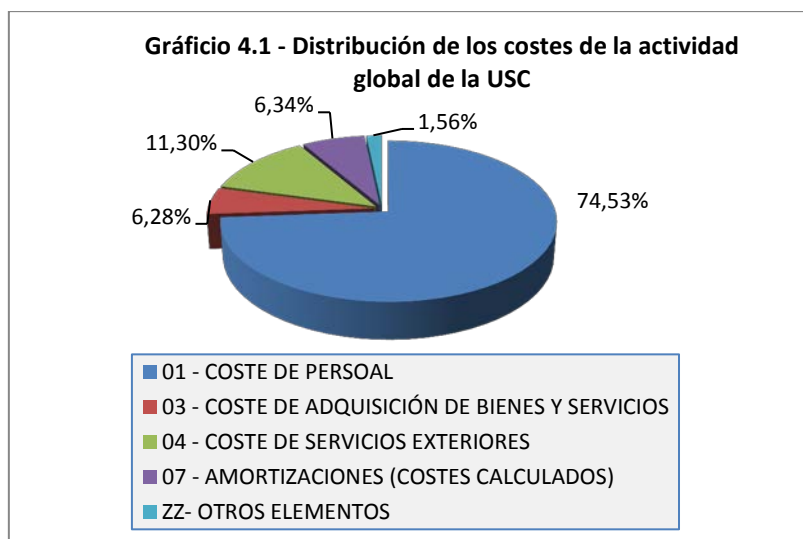
como se explicó en la página 43, el proceso de agregación introduce una desviación asociada a redondeos.

Se incluye como anexo la información detalla por elemento de coste.

Tabla 4.3- Ingresos globales de la universidad. Resumen por elemento de nivel superior

Elemento de ingreso	2015		2014	% Variación 14/15
	Ingresos	% Ingreso		
01 TASAS, PRECIOS PÚBLICOS Y OTROS INGRESOS	18.273.953,61	7,64	18.224.034,99	0,27
02 OTROS INGRESOS PROCEDENTES DE PRESTACIONES DE SERVICIOS	20.019.122,76	8,37	19.431.284,19	3,03
03 TRANSFERENCIAS CORRIENTES	135.750.423,81	56,79	132.913.387,68	2,13
04 TRANSFERENCIAS DE CAPITAL	64.407.401,76	26,94	50.302.603,07	28,04
05 INGRESOS PATRIMONIALES	563.063,87	0,24	595.651,56	-5,47
07 INGRESOS PROCEDENTES DE ACTIVOS FINANCIEROS	24.725,70	0,01	45.821,15	-46,04
Total de Ingresos	239.038.691,51	100,00	221.512.782,64	7,91

Se incluye como anexo la información detalla por elemento de ingreso.



4.2. Actividades finalistas

En un primer nivel se presentan los costes y los márgenes de cobertura de los tres grandes grupos de actividades finalistas existentes, docencia, investigación y extensión, así como sus costes comparados.

El Modelo CANOA viene a consolidar la necesidad de diferenciar entre ingresos y gastos afectados y no afectados. Las actividades únicamente tienen asociados como ingresos aquellos que le son propios; los ingresos no afectados son vinculados a la financiación de la actividad de la universidad en su conjunto. Si tenemos en cuenta además que el Modelo no permite realizar ningún proceso de reparto sobre los ingresos, se entenderán los resultados relativos a los márgenes de cobertura de las actividades que se muestran a continuación.

Por el motivo descrito en el párrafo anterior, se pasa de una cobertura global del 102,95% a una cobertura de las actividades finalistas del 36,84 %. Los ingresos que marcan esa diferencia son los ingresos no afectados, aquellos vinculados a una actividad de nivel superior que financia el funcionamiento de la universidad en su conjunto.

Otro aspecto importante a destacar es la existencia de numerosas *actividades plurianuales* para las cuales los ingresos son recibidos en ejercicios diferentes a los de la ejecución de los gastos. *Para conocer los márgenes de cobertura de este tipo de actividades se deberá esperar a tener información de la contabilidad analítica correspondiente a toda la vida de la actividad* (en esta situación se encuentran, por ejemplo, muchos de los Proyectos del Plan Nacional).

A continuación se detallan los costes, ingresos y márgenes de las actividades finalistas de la universidad por grandes grupos, incluyendo información sobre la procedencia de los costes.

CONTABILIDAD ANALÍTICA 2015 Reparto y agregación ejecutado el 01-06-2016. Costes y márgenes de las actividades finalistas por grandes grupos

Actividad docentes	COSTES						INGRESOS	COBERTURA	
	Descripción	Directo	Centros a actividades	Actividades auxiliares	Actividades directivas y administrativas	Coste total		% Sobre el coste Global	Ingresos de actividades finalistas
Titulaciones oficiales	43.653.955,34	11.830.294,14	2.972.120,37	12.473.672,77	70.930.042,41	30,55	17.769.940,98	-53.160.101,43	25,05
Titulaciones propias	1.958.490,27	173.667,04	58.453,04	504.040,92	2.694.651,21	1,16	2.242.735,08	-451.916,13	83,23
Otras actividades docentes (enseñanza de idiomas y otros)	1.443.578,44	360.431,42	51.913,66	90.287,39	1.946.210,93	0,84	570.050,49	-1.376.160,44	29,29
Laboratorios y aulas no relacionadas directamente con materias	1.206.339,21	422.763,53	16.758,60	189.570,56	1.835.431,88	0,79	0,00	-1.835.431,88	0,00
Actividades básicas de investigación relacionadas con la docencia	9.290.752,52	524.136,37	275.350,84	1.042.886,01	11.133.125,62	4,80	8.897,57	-11.124.228,05	0,08
Actividades de biblioteca asignadas a docencia	2.898.619,61	2.381.390,41	144.473,50	779.591,71	6.204.075,23	2,67	202.264,85	-6.001.810,38	3,26
	60.451.735,39	15.692.682,91	3.519.070,01	15.080.049,36	94.743.537,28	40,81	20.793.888,97	-73.949.648,31	21,95

Actividad de investigación	COSTES						INGRESOS	COBERTURA	
	Descripción	Directo	Centros a actividades	Actividades auxiliares	Actividades directivas y administrativas	Coste total		% Sobre el coste Global	Ingresos de actividades finalistas
Actividades de investigación registradas en el Área de gestión y Valorización de I+D (incluye tesis)	85.711.907,61	6.581.648,95	2.257.879,74	13.197.166,38	107.748.602,46	46,41	59.594.667,31	-48.153.935,15	55,31
Actividades de investigación otras	2.528.586,01	5.214.239,92	89.016,81	784.962,60	8.616.805,32	3,71	339.838,31	-8.276.967,01	3,94
Actividades de Bibliotecas asignadas a investigación	3.895.211,79	3.200.150,84	194.145,82	1.047.627,91	8.337.136,38	3,59	271.806,76	-8.065.329,62	3,26
	92.135.705,41	14.996.039,71	2.541.042,37	15.029.756,89	124.702.544,16	53,71	60.206.312,38	-64.496.231,78	48,28

Actividad de extensión y otras	COSTES						INGRESOS	COBERTURA	
	Directo	Centros a actividades	Actividades auxiliares	Actividades directivas y administrativas	Coste total	% Sobre el coste Global	Ingresos de actividades finalistas	Margen	% Cobertura
Actividades das áreas de extensión (Deportes, Cultura, Servicio Universitario de Residencias, Escuela infantil...)	3.184.691,87	5.955.908,90	163.549,47	597.679,45	9.901.829,70	4,26	3.258.764,57	-6.643.065,13	32,91
Archivo Histórico	289.372,85	158.136,47	15.975,78	216.334,88	679.819,97	0,29	2.429,42	-677.390,55	0,36
Otras actividades finalistas	1.084.457,90	29.210,60	27.764,63	1.012.220,10	2.153.653,25	0,93	1.274.082,26	-879.570,99	59,16
	4.558.522,62	6.143.255,97	207.289,88	1.826.234,43	12.735.302,92	5,49	4.535.276,25	-8.200.026,67	35,61
Docencia, investigación y extensión	157.145.963,42	36.831.978,59	6.267.402,26	31.936.040,68	232.181.384,36	100,00	85.535.477,60	-146.645.906,76	36,84

Los siguientes campos son clave para entender la mayoría de las tablas presentes en el informe.

- **Directos:** Son costes que corresponden a la propia actividad. Proceden de gastos incorporables imputados a las partidas presupuestarias vinculadas y de costes repercutidos en aplicación de las reglas de normalización que fijan como llevar, a las actividades, las retribuciones del personal que las desarrollan.
- **Centros a actividades:** Son costes que proceden de los centros en los que se ejecutan las actividades pero que no están directamente relacionadas con una actividad concreta; por ejemplo, los costes de energía eléctrica de un departamento que son repercutidos a las materias o a los proyectos de investigación desarrollados por éste.
- **Actividades auxiliares:** Son costes que las actividades reciben en repercusión de los servicios que prestan los centros auxiliares (Área Tic, Infraestructuras, Salud...).
- **Actividades directivas y administrativas:** Son los costes procedentes de los centros directivos asociados (decanato, vicerrectorado, gerencia...)
- **Coste total:** es el sumatorio de los ítems anteriormente descritos.
- **Ingresos:** son ingresos propios de la actividad, por ejemplo, los precios públicos asociados a una materia.
- **Margen** es la diferencia entre los ingresos y los costes de una actividad
- **% Cobertura** es la relación porcentual entre los ingresos de una actividad y su costes.

CONTABILIDAD ANALÍTICA 2015 Reparto y agregación ejecutado el 01-06-2016. Coste , ingreso y cobertura de las actividades finalistas por grandes grupos comparados por ejercicio económico

ACTIVIDADES DOCENTES	COSTES			INGRESOS			COBERTURA		
	2015	2014	% Variación 14/15	2015	2014	% Variación 14/15	2015	2014	Variación 14/15
	Descripción	Coste total		Coste total	Ingresos de actividades finalistas		Ingresos de actividades finalistas	% Cobertura	
Titulaciones oficiales	70.930.042,41	76.894.404,76	-7,76	17.769.940,98	17.575.927,75	1,10	25,05	22,86	2,20
Titulaciones propias	2.694.651,21	2.756.352,40	-2,24	2.242.735,08	2.708.666,16	-17,20	83,23	98,27	-15,04
Otras actividades docentes (enseñanza de idiomas y otros)	1.946.210,93	2.369.353,59	-17,86	570.050,49	639.751,51	-10,90	29,29	27,00	2,29
Laboratorios y aulas no relacionadas directamente con materias	1.835.431,88	1.853.020,56	-0,95	0,00	236.670,00	-100,00	0,00	12,77	-12,77
Actividades básicas de investigación relacionadas con la docencia	11.133.125,62	8.951.713,09	24,37	8.897,57	18.996,13	-53,16	0,08	0,21	-0,13
Actividades de biblioteca asignadas a docencia	6.204.075,23	6.655.374,09	-6,78	202.264,85	193.759,32	4,39	3,26	2,91	0,35
	94.743.537,28	99.480.218,49	-4,76	20.793.888,97	21.373.770,87	-2,71	21,95	21,49	0,46

ACTIVIDADES DE INVESTIGACIÓN	COSTES			INGRESOS			COBERTURA		
	2015	2014	% Variación 14/15	2015	2014	% Variación 14/15	2015	2014	Variación 14/15
	Descripción	Coste total		Coste total	Ingresos de actividades finalistas		Ingresos de actividades finalistas	% Cobertura	
Actividades de investigación registradas en el Área de gestión y Valorización de I+D (incluye tesis)	107.748.602,46	102.565.366,14	5,05	59.594.667,31	46.676.362,49	27,68	55,31	45,51	9,80
Actividades de investigación otras	8.616.805,32	5.406.221,24	59,39	339.838,31	412.121,87	-17,54	3,94	7,62	-3,68
Actividades de Bibliotecas asignadas a investigación	8.337.136,38	7.932.260,70	5,10	271.806,76	230.933,59	17,70	3,26	2,91	0,35
	124.702.544,16	115.903.848,08	7,59	60.206.312,38	47.319.417,95	27,23	48,28	40,83	7,45

ACTIVIDADES DE EXTENSIÓN E OTRAS	COSTES			INGRESOS			COBERTURA		
	2015	2014	% Variación 14/15	2015	2014	% Variación 14/15	2015	2014	Variación 14/15
	Descripción	Coste total		Coste total	Ingresos de actividades finalistas		Ingresos de actividades finalistas	% Cobertura	
Actividades de las áreas de extensión (Deportes, Cultura, Servicio Universitario de Residencias, Escuela infantil...)	9.901.829,70	10.262.604,45	-3,52	3.258.764,57	3.074.977,00	5,98	32,91	29,96	2,95
Archivo Histórico	679.819,97	714.716,65	-4,88	2.429,42	2.075,35	17,06	0,36	0,29	0,07
Otras actividades finalistas	2.153.653,25	1.791.826,43	20,19	1.274.082,26	894.959,71	42,36	59,16	49,95	9,21
	12.735.302,92	12.769.147,53	-0,27	4.535.276,25	3.972.012,06	14,18	35,61	31,11	4,51
Docencia, investigación y extensión	232.181.384,36	228.153.214,10	1,77	85.535.477,60	72.665.200,88	17,71	36,84	31,85	4,99

En la columna “Coste Total”, referente a las actividades docentes, se resaltan en gris tres cantidades que son repercutidas como costes de docencia oficial en las tablas que muestran los costes por titulación. Esta reasignación de costes es una decisión propia de la USC que es consecuencia del análisis efectuado sobre la naturaleza de los tres tipos de actividades en cuestión. Aplicar este tratamiento directamente entraría en contradicción con las reglas de normalización establecidas por el Modelo de Contabilidad Analítica de referencia, pudiéndose cuestionar los resultados obtenidos desde el punto de vista oficial; por este motivo damos esta información desagregada, teniéndose dos valores para el coste de cada una de las titulaciones, el correspondiente a la contabilidad oficial (que denominaremos *coste inicial de la titulación*) y el correspondiente a una contabilidad “interna” de la USC (que denominaremos coste de la titulación).

La línea “Otras actividades docentes” incluye la actividad del Centro de Lenguas Modernas, que es lo que aporta la mayor parte del coste (1,35 millones de euros), y otras actividades correspondientes al Centro de Tecnologías para el Aprendizaje (CETA), Centro de Estudios Avanzados, Centro de Estudios y Documentación Europeos de la USC y la Escuela de Verano.

La línea “Laboratorios y aulas no relacionadas directamente con materias” corresponde a costes de espacios que no se pudieron vincular directamente con ninguna actividad de docencia oficial en el ejercicio 2015.

La línea “Actividades básicas de investigación relacionadas con la docencia” corresponde al coste de actividades de investigación desarrolladas por los diferentes centros y que el Modelo CANOA define como actividades básicas de investigación, pero que a la vista del análisis hecho sobre la naturaleza de las mismas nos lleva a concluir que su existencia es fundamental para la docencia, repercutiendo éstas claramente en la calidad de la formación impartida (es el caso de las publicaciones científicas, por ejemplo).

La línea “Actividades de bibliotecas asignadas a la docencia” recoge el 42,67 % del coste total de la actividad de la Biblioteca Universitaria y representa el coste asociado al uso de este servicio por parte del alumnado y del PDI para su tarea docente. El porcentaje se

establece a través de la *relación existente entre el coste de la actividad docente e investigadora en su conjunto*. La Biblioteca Universitaria es un servicio común a la docencia y a la investigación.

La línea “Actividades de investigación otras” (8,62 millones de euros) incluye actividades desarrolladas por centros de investigación o de apoyo a ésta, como institutos, estaciones biológicas o RIAIDT no agregadas en el epígrafe “Actividades de investigación registradas en el Área de gestión y Valorización de I+D”. El gran incremento que experimenta el coste de este grupo de actividad (en 2014 era de 5,41 millones) se debe al tratamiento dado a RIAIDT para este ejercicio, en el que el personal de las unidades que lo componen se relaciona directamente con las unidades, cuando hasta la fecha estaba relacionado con el centro de coste “Gestión de investigación”.

La línea “Actividades de bibliotecas asignadas a la investigación” se corresponde con el 57,33 % complementario al asignado a la docencia.

La línea “Otras actividades finalistas” recoge un conjunto de otras actividades que por su menor repercusión e importe se han decidido agrupar.

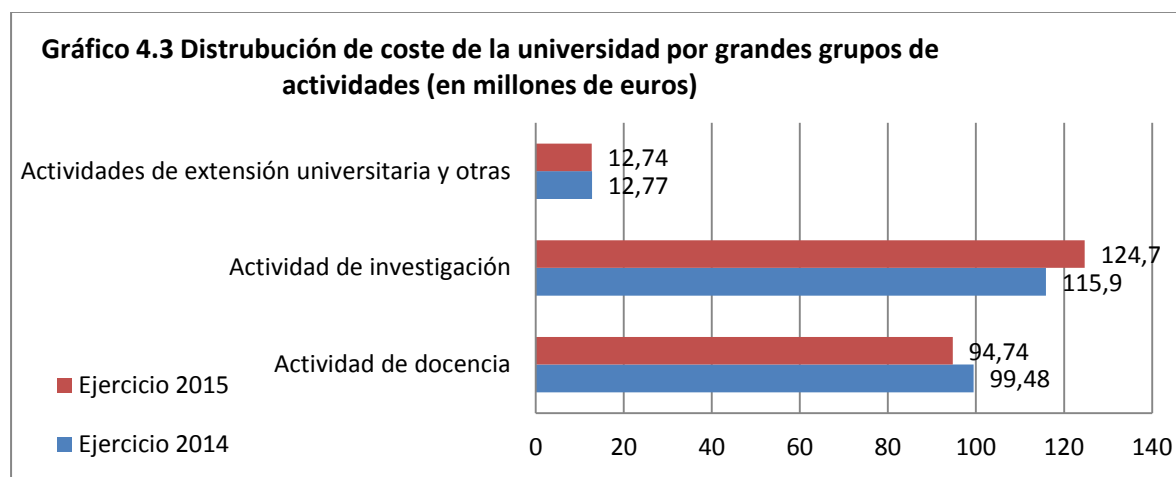


Gráfico 4.4 Distribución de los costes de la actividad docente (en millones de euros) 2014

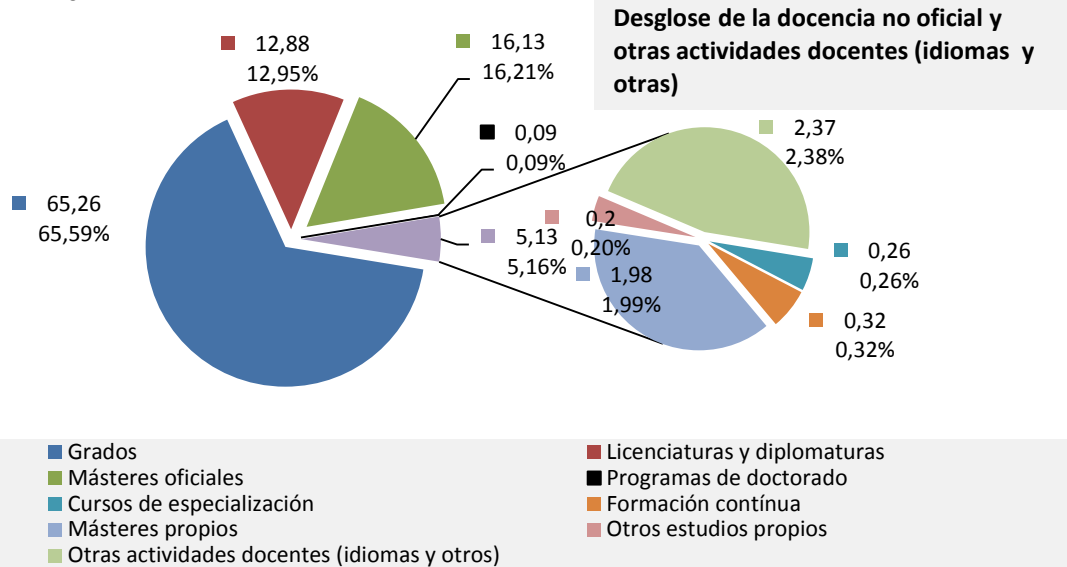
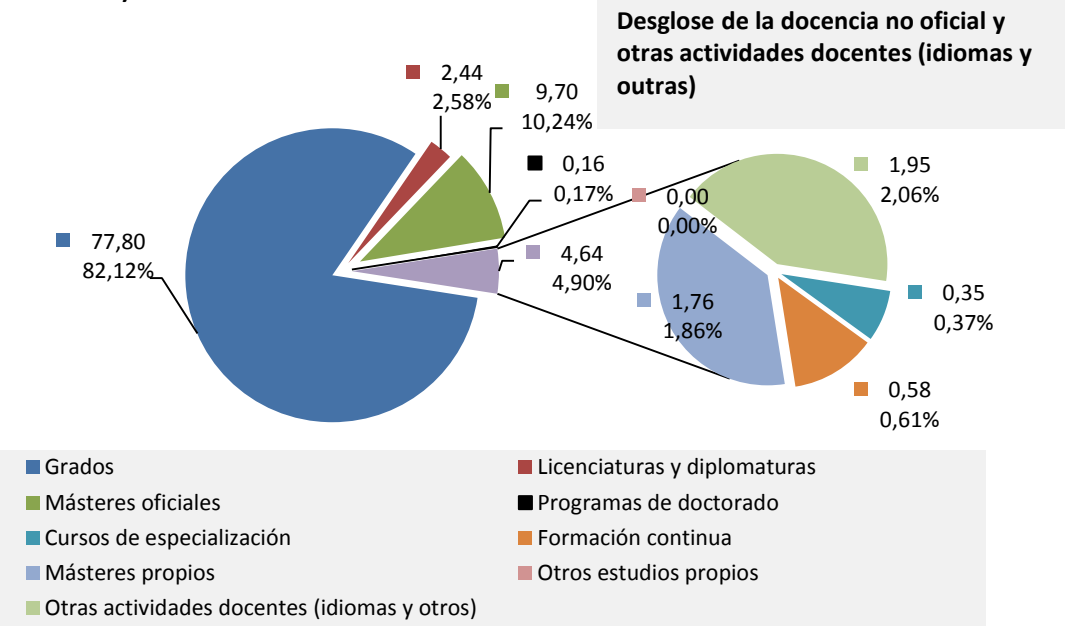


Gráfico 4.4 Distribución de los costes de la actividad docente (en millones de euros) 2015



4.2.1. Titulaciones oficiales

En relación a las actividades de docencia oficial hay que comenzar recordando que para la elaboración de este documento se tuvo en cuenta la información relativa a los cursos académicos 2014/2015 y 2015/2016, siendo el curso 14/15 el de mayor peso relativo, tal y como se deduce de la tabla “Asignación del número de horas de una materia a un ejercicio” del apartado “Coste de actividades finalistas. Docencia”.

El siguiente cuadro recoge el coste de las actividades de docencia oficial presentándose de forma que se pueda comparar éste con el importe que para los precios públicos establece el “DECRETO 90/2015, del 18 de junio, por el que se fijan los precios correspondientes a los estudios conducentes a la obtención de títulos universitarios de carácter oficial y validez en todo el territorio nacional en la enseñanza universitaria para el curso 2015/16”.

Llama especialmente la atención la notable bajada experimentada en el coste de las titulaciones en relación con los datos del anterior ejercicio. Esta situación se explica por el hecho de que en las cuentas de 2014 licenciaturas como Medicina, Farmacia, Veterinaria o Derecho aún tenían mucha docencia, y en las cuentas de 2014 el curso que más horas de dedicación a la actividad docente aporta es el 2013/2014. Otro factor que también incide en esta bajada es que en 2015 subió la “productividad investigadora”, tal y como se explica en el texto que acompaña a la tabla 3.6, lo que se traduce directamente en un incremento de la parte de Horas No Distribuidas que finalmente son asignadas a la actividad investigadora, acrecentando el importe de capítulo I imputado a esta actividad y decayendo el de la docente (ver Tabla 3.6 - “Resultado de la aplicación de la Regla 23 en lo relativo a la distribución de las HND”). Este es la mayor paradoja que introduce la definición actual de la Regla 23 del Modelo CANOA, ya que el hecho de que una universidad tenga buenos resultados investigadores repercute directamente en una bajada de los costes docentes lo que, de aplicarse el marco normativo actual, se traduciría en una bajada de los ingresos procedentes de precios públicos.

El importe de referencia es el “Coste por crédito”, que obtenemos dividiendo el “Coste de la titulación” entre el “Número de créditos” matriculados con docencia. A partir del “Coste por crédito” así calculado se determinan los rangos de importes de 1ª, 2ª, 3ª y 4ª matrícula, por aplicación de los porcentajes indicados.

Coste por crédito de las titulaciones oficiales, Contabilidad Analítica 2015. Comparativa con los precios públicos de 2015/2016

Precios públicos fijados para el curso 15/16. Decreto 90/2015.					
	Epígrafe	1ª matrícula	2ª matrícula	3ª matrícula	4ª matrícula
GRD y CCL	A)	13,93	19,3	31,21	39,79
	B)	9,85	13,62	22,04	28,06
MOF *	A)	31,36	38,54	38,54	38,54
	B)	21,61	26,68	26,68	26,68

Los precios no experimentaron subida con relación a cursos anteriores

A) Rama de Ciencias de la Salud e Ingeniería
B) Rama de Humanidades y Ciencias Sociales y Jurídicas

En esta tabla no se distingue entre másteres habilitantes y no habilitantes para el ejercicio de la actividad profesional y, por este motivo, no se muestra el importe para las sucesivas matrículas. Indicar, por otro lado, que estos rangos tampoco son de aplicación a los estudios de doctorado.

Núm. Titulaciones	[0] NÚMERO DE CRÉDITOS	Custe inicial titulación	[1] CUSTOE TITULACIÓN	[2] INGRESOS TITULACION	% Cobertura [2]/[1]	Num. Alumnos TC ([0]/60)	Coste por alumno	CUSTE CRÉDITO	1ª matrícula		2ª matrícula		3ª matrícula		4ª matrícula		COSTE CRÉDITO 2014	% Variación 2014, 2015	
									15%	25%	30%	40%	65%	75%	90%	100%			
A) Rama de Ciencias de la Salud e Ingeniería																			
GRD	28	537.220,93	35.876.009,53	46.140.852,54	8.106.084,69	17,57	8.954	5.153,28	85,89	12,88	21,47	25,77	34,36	55,83	64,42	77,30	85,89	97,70	12,09
CCL	20	18.333,78	1.407.094,91	1.757.756,02	390.037,71	22,19	306	5.752,52	95,88	14,38	23,97	28,76	38,35	62,32	71,91	86,29	95,88	139,48	31,26
MOF	46	32.198,18	3.941.226,45	5.035.256,50	1.265.729,62	25,14	537	9.383,00	156,38	-	-	-	-	-	-	-	-	156,03	-0,23
DTO	9	106,05	69.287,35	69.761,86	3.644,53	5,22	-	-	657,85	-	-	-	-	-	-	-	-	249,68	-163,48
103	587.858,94	41.293.618,24	53.003.626,92	9.765.496,55	18,42	9.798	5.409,83	90,16										107,30	15,97
B) Rama de Humanidades y Ciencias Sociales y Jurídicas																			
GRD	30	558.677,12	25.106.059,06	31.662.715,05	6.009.121,60	18,98	9.311	3.400,47	56,67	8,50	14,17	17,00	22,67	36,84	42,51	51,01	56,67	66,00	14,13
CCL	22	3.400,07	546.897,54	680.816,34	94.229,59	13,84	57	12.014,17	200,24	30,04	50,06	60,07	80,09	130,15	150,18	180,21	200,24	152,36	-31,42
MOF	46	48.671,90	3.895.858,24	4.666.674,92	1.398.186,15	29,96	811	5.752,82	95,88	-	-	-	-	-	-	-	-	101,03	5,10
DTO	8	275,45	87.609,33	88.841,91	9.230,46	10,39	5	19.351,70	322,53	-	-	-	-	-	-	-	-	185,80	-73,59
106	611.024,55	29.636.424,17	37.099.048,22	7.510.767,80	20,25	10.184	3.642,97	60,72										73,27	17,13
209	1.198.883,49	70.930.042,41	90.102.675,14	17.276.264,35	19,17	19.981	4.509,33	75,16										89,96	16,46
Ejercicio 2014	228	1.048.854,00	76.893.937,39	94.354.512,50	18.025.353,20	19,10	17.481	5.397,58	89,96										
Variación (%) 14/15	8,33	-14,30	7,76	4,51	4,16	-0,39	-14,30	16,46	16,46										

GRD: Grados CCL: Licenciaturas y diplomaturas MOF: Másteres oficiales DTO: Programas de Doctorado (solo incluye el coste de los complementos formativos)

Número de créditos [0]: Se consideran como créditos aquellos que tienen docencia en el POD. La fracción empleada para llevar al ejercicio los créditos procedentes de los cursos 2014/2015 y 2015/2016 se describe en el punto 3.4.3 de este informe.

Coste inicial de la titulación: Recoge el coste de la titulación devuelto en aplicación de las reglas de normalización del Modelo CANOA.

Coste de la titulación [1]: Recoge el coste de la titulación una vez agregados aquellos costes procedentes de actividades afines, importes encuadrados en la tabla “Costes y márgenes de las actividades finalistas por grandes grupos”; Los importes de la “investigación básica relacionada con la docencia” se reparten entre todas las titulaciones en función del “coste inicial de la titulación”. Los importes de las “actividades de bibliotecas asignadas a la docencia” y “Laboratorios y aulas no relacionadas directamente” se reparten entre las titulaciones en función del “número de créditos matriculados”, teniéndose relacionado previamente las bibliotecas con las titulaciones impartidas en el centro donde está ubicada. A los programas de doctorado no se les aplica reasignación de costes de actividades afines a la docencia.

Ingresos de la titulación: Ingresos por precios públicos de los estudios oficiales correspondientes a dos cursos académicos 2014/2015 y 2015/2016, en proporción de 2/3 y 1/3.

Número de alumnos a tiempo completo (TC): Se calcula dividiendo el número total de créditos entre 60, lo que puede considerarse como un curso completo para la mayoría de los estudios.

Se detalla a continuación el coste por crédito para cada titulación oficial. En el caso de las licenciaturas únicamente se muestra el detalle de aquellas con un coste por titulación superior a los ochocientos mil euros. Los costes de los programas de doctorado únicamente recogen los correspondientes a la docencia asociada a las actividades formativas específicas de estos programas.

Se puede consultar en el anexo G. el coste de las titulaciones de grado y máster oficial referido al curso académico 2014/2015.

Tabla 4.5 - Titulaciones oficiales de licenciatura

R	C	Titulación	[0] Numero de créditos	Coste inicial de la titulación	[1] Coste de la titulación	[2] Ingresos	% Cobertura [2]/[1]	Número de alumnos a TC ([0]/60)	Coste del crédito
A)	LUG	Licenciatura en Veterinaria [L]	1.032,27	197.390,22	224.596,15	44.996,48	20,03	17	217,57
A)	SNT	Licenciatura en Farmacia	1.662,96	104.239,43	138.437,63	49.927,02	36,06	28	83,25
A)	SNT	Licenciatura en Medicina	13.580,78	752.475,78	981.754,88	238.578,04	24,30	226	72,29
A)	SNT	Licenciatura en Derecho	2.191,36	328.960,16	414.762,12	56.552,75	13,63	37	189,27
		Otras licenciaturas	3.266,48	570.926,86	679.021,58	94.213,01	13,87	54	207,88
Total titulaciones oficiales ciclos			21.733,85	1.953.992,45	2.438.572,36	484.267,30	19,86	362	112,20

R: Hace referencia a la rama por la que se agrupan las titulaciones en el Decreto 90/2015 a los efectos de fijar los precios públicos.
C: Hace referencia al campus universitario en el que se imparte la titulación.
 Otros campos se explican en el cuadro de la pagina anterior.

Tabla 4.6 - Titulaciones oficiales de grado									
R	C	Titulación	[0] Número de créditos	Coste inicial de la titulación	[1] Coste de la titulación	[2] Ingresos	% Cobertura [2]/[1]	Número de alumnos a TC ([0]/60)	Coste del crédito
Área de Ciencias									
A)	SNT	Doble Grado en Física y en Química	196,36	10.559,21	17.394,40	1.228,81	7,06	3	88,58
A)	SNT	Doble Grado en Matemáticas y en Física	240,00	10.744,37	18.165,93	446,14	2,46	4	75,69
A)	SNT	Doble Grado en Química y en Biología	497,45	20.529,31	28.609,55	2.605,91	9,11	8	57,51
A)	SNT	Grado en Biología	37.605,86	3.808.618,21	4.824.026,15	605.740,13	12,56	627	128,28
A)	SNT	Grado en Física	22.017,14	1.418.581,47	2.282.309,96	346.676,44	15,19	367	103,66
A)	SNT	Grado en Matemáticas	26.281,50	1.693.264,20	2.566.502,54	433.234,45	16,88	438	97,65
A)	SNT	Grado en Química	31.666,23	1.954.420,45	2.993.328,25	521.289,02	17,42	528	94,53
			118.504,54	8.916.717,22	12.730.336,78	1.911.220,90	15,01	1.975	107,42
Área de Ciencias de la Salud									
A)	LUG	Grado en Nutrición Humana y Dietética	11.744,18	772.798,44	847.304,89	167.285,49	19,74	196	72,15
A)	LUG	Grado en Veterinaria	36.783,09	3.360.044,85	3.898.541,33	530.565,23	13,61	613	105,99
A)	SNT	Grado en Enfermería	36.238,54	1.778.646,59	2.070.893,93	529.475,81	25,57	604	57,15
A)	SNT	Grado en Farmacia	61.190,03	4.143.841,65	5.461.185,88	977.515,06	17,90	1.020	89,25
A)	SNT	Grado en Medicina	131.222,59	6.391.909,75	8.394.159,69	1.791.703,30	21,34	2.187	63,97
A)	SNT	Grado en Odontología	12.059,73	1.417.463,86	1.765.199,27	153.577,28	8,70	201	146,37
A)	SNT	Grado en Óptica y Optometría	16.276,41	954.806,28	1.032.028,23	263.821,85	25,56	271	63,41
A)	SNT	Grado en Psicología	43.009,36	1.921.580,00	2.749.407,29	591.952,65	21,53	717	63,93
			348.523,93	20.741.091,42	26.218.720,51	5.005.896,67	19,09	5.809	75,23

Titulaciones oficiales de grado. (Continúa)									
R	C	Titulación	[0] Número de créditos	Coste inicial de la titulación	[1] Coste de la titulación	[2] Ingresos	% Cobertura [2]/[1]	Número de alumnos a TC ([0]/60)	Coste del crédito
Área de Ingeniería y Arquitectura									
A)	LUG	Doble Grado en Ingeniería Agrícola y Agroalimentaria y en Ingeniería Forestal y del Medio Natural	199,64	11.175,94	13.067,82	2.773,62	21,22	3	65,46
A)	LUG	Doble Grado en Ingeniería Civil y en Ingeniería Geomática y Topografía	87,27	11.574,20	12.998,87	1.351,41	10,40	1	148,95
A)	LUG	Grado en Ingeniería Agrícola y Agroalimentaria	6.552,08	908.921,46	1.013.552,38	91.309,69	9,01	109	154,69
A)	LUG	Grado en Ingeniería Agrícola y del Medio Rural	2.088,56	258.523,28	290.491,11	28.763,89	9,90	35	139,09
A)	LUG	Grado en Ingeniería Civil	10.233,68	691.341,18	796.625,49	183.459,99	23,03	171	77,84
A)	LUG	Grado en Ingeniería de las Industrias Agroalimentarias	1.063,77	222.656,69	246.972,18	10.296,61	4,17	18	232,17
A)	LUG	Grado en Ingeniería de Procesos Químicos Industriales	5.073,27	728.151,15	771.639,68	78.968,71	10,23	85	152,10
A)	LUG	Grado en Ingeniería en geomática y Topografía	2.856,00	426.870,45	477.490,66	52.626,73	11,02	48	167,19
A)	LUG	Grado en Ingeniería Forestal y del Medio Natural	7.546,77	952.472,18	1.068.008,74	130.307,84	12,20	126	141,52
A)	SNT	Dobre Grado en Ingeniería Informática y en Matemáticas	218,18	10.498,30	13.313,15	1.054,49	7,92	4	61,02
A)	SNT	Grado en Ingeniería Informática	16.510,23	1.100.506,10	1.358.263,89	274.107,24	20,18	275	82,27
A)	SNT	Grado en Ingeniería Química	17.763,00	895.509,96	1.129.371,28	266.897,48	23,63	296	63,58
			70.192,46	6.218.200,89	7.191.795,25	1.121.917,70	15,60	1.170	102,46
Área de Artes y Humanidades									
B)	LUG	Grado en Ciencias de Cultura y Difusión Cultural	4.221,55	678.297,44	743.194,28	43.117,05	5,80	70	176,05
B)	LUG	Grado en Lengua y Literatura Españolas [L]	2.668,91	668.549,82	726.218,29	25.737,60	3,54	44	272,10
B)	SNT	Grado en Filología Clásica	4.168,36	410.713,13	506.466,22	41.263,52	8,15	69	121,50
B)	SNT	Grado en Filosofía	9.623,73	676.307,54	935.818,51	99.614,35	10,64	160	97,24
B)	SNT	Grado en Historia	27.700,71	1.124.114,49	1.584.609,62	290.254,10	18,32	462	57,20
B)	SNT	Grado en Historia del Arte	22.197,46	845.805,78	1.204.252,90	228.124,37	18,94	370	54,25
B)	SNT	Grado en Lengua y Literatura Españolas	17.177,45	756.431,61	993.051,68	166.602,12	16,78	286	57,81
B)	SNT	Grado en Lengua y literatura gallegas	6.821,45	616.277,88	764.222,34	72.015,86	9,42	114	112,03
B)	SNT	Grado en Lengua y Literatura inglesas	27.666,80	964.669,25	1.345.159,72	299.087,53	22,23	461	48,62
B)	SNT	Grado en Lenguas y Literaturas Modernas	17.730,00	1.208.820,54	1.527.831,37	182.743,14	11,96	296	86,17
			139.976,42	7.949.987,48	10.330.824,93	1.448.559,64	14,02	2.333	73,80

Titulaciones oficiales de grado. (Continúa)									
R	C	Titulación	[0] Número de créditos	Coste inicial de la titulación	[1] Coste de la titulación	[2] Ingresos	% Cobertura [2]/[1]	Número de alumnos a TC ([0]/60)	Coste del crédito
Área de Ciencias Sociales y Jurídicas									
B)	LUG	Grado en Administración y Dirección de Empresas [L]	20.078,73	1.190.764,02	1.290.323,01	232.656,79	18,03	335	64,26
B)	LUG	Grado en Maestro de Educación Infantil (L)	19.562,94	699.106,14	864.669,94	198.568,96	22,96	326	44,20
B)	LUG	Grado en Maestro de Educación Primaria (L)	21.844,21	953.375,86	1.144.750,21	218.529,92	19,09	364	52,41
B)	LUG	Grado en Gestión de Pequeñas y Medianas Empresas Doble Grado en Derecho y en Relaciones Laborales y Recursos Humanos	896,18	221.254,59	227.069,38	9.002,98	3,96	15	253,37
B)	SNT	Doble Grado en Periodismo y en Comunicación Audiovisual	553,09	18.626,84	25.375,80	3.637,80	14,34	9	45,88
B)	SNT	Grado en Administración y Dirección de Empresas [S]	423,27	14.249,27	19.747,76	2.956,65	14,97	7	46,65
B)	SNT	Grado en Ciencia Política y de la Administración	62.696,46	2.524.195,65	3.269.317,71	744.385,07	22,77	1.045	52,15
B)	SNT	Grado en Comunicación Audiovisual	28.183,64	954.121,29	1.225.893,10	308.495,16	25,16	470	43,50
B)	SNT	Grado en Derecho	11.006,73	679.012,91	847.628,82	104.376,83	12,31	183	77,01
B)	SNT	Grado en Economía	58.503,41	1.912.051,39	2.598.109,85	636.846,23	24,51	975	44,41
B)	SNT	Grado en Educación Social	36.376,23	1.801.808,38	2.278.981,09	423.375,01	18,58	606	62,65
B)	SNT	Grado en Maestro de Educación Infantil (S)	19.990,23	642.179,18	791.606,31	203.713,57	25,73	333	39,60
B)	SNT	Grado en Maestro de Educación Primaria (S)	23.782,86	740.232,19	916.567,32	225.809,62	24,64	396	38,54
B)	SNT	Grado en Pedagogía	39.161,40	1.357.104,37	1.659.851,99	382.578,52	23,05	653	42,38
B)	SNT	Grado en Relaciones Laborales y Recursos Humanos [S]	18.468,08	648.185,10	791.352,27	186.232,31	23,53	308	42,85
B)	SNT	Grado en Geografía y Ordenación del Territorio	28.864,45	1.428.859,30	1.561.392,30	318.443,98	20,39	481	54,09
B)	SNT	Grado en Periodismo	8.183,15	439.554,33	592.708,37	88.318,71	14,90	136	72,43
B)	SNT	Grado en Periodismo	20.125,64	931.390,77	1.214.190,03	196.434,22	16,18	335	60,33
			418.700,71	17.156.071,58	21.319.535,26	4.484.362,33	21,03	6.978	50,92
Titulaciones adscritas (varias áreas)					12.354,86	143.249,05			
Total grados			1.095.898,05	60.982.068,59	77.803.567,59	14.115.206,29	18,14	18.264,97	71,00

Las titulaciones doble solo tienen alumnos en el primer nivel del curso académico 2015/2016 (en el 2014/2015 no se ofertaban), este hecho explica los resultados mostrados en la tabla superior para este tipo de estudios y debe ser tenido en cuenta si se quiere realizar cualquier comparativa con el resto de grados.

Tabla 4.7 - Titulaciones oficiales de másteres									
R	C	Titulación	[0] Número de créditos	Coste inicial de la titulación	[1] Coste de la titulación	[2] Ingresos	% Cobert ura [2]/[1]	Número de alumnos a TC ([0]/60)	Coste del crédito
Área de Ciencias									
A)	LUG	Máster Universitario en Prevención de Riesgos Laborales y Salud Medioambiental [L]	1.550,91	45.184,08	53.462,41	59.394,64	111,10	26	34,47
A)	SNT	Máster Universitario en Acuicultura (2ª ed)	624,27	67.133,35	84.696,62	25.139,38	29,68	10	135,67
A)	SNT	Máster Universitario en Biodiversidad y Conservación del Medio Natural	53,45	8.066,71	9.998,37	11.147,41	111,49	1	187,04
A)	SNT	Máster Universitario en Biología Marina	548,45	121.622,21	148.476,90	20.453,37	13,78	9	270,72
A)	SNT	Máster Universitario en Biotecnología (2ª ed)	659,32	57.569,68	74.513,88	23.594,48	31,66	11	113,02
A)	SNT	Máster Universitario en Biotecnología (3ª ed)	408,00	113.224,62	138.289,93	16.757,85	12,12	7	338,95
A)	SNT	Máster Universitario en Energías Renovables y Sustentabilidad Energética (3ª ed)	1.419,27	132.072,33	205.053,74	49.131,87	23,96	24	144,48
A)	SNT	Máster Universitario en Física	1.284,00	423.886,17	610.090,59	40.510,31	6,64	21	475,15
A)	SNT	Máster Universitario en Física Nuclear y de Partículas y sus Aplicaciones Tecnológicas y Médicas		0,00	0,00	619,85	-	0	-
A)	SNT	Máster Universitario en Innovación en Seguridad y Tecnología Alimentarias	699,82	62.604,73	80.504,31	26.693,39	33,16	12	115,04
A)	SNT	Máster Universitario en Investigación Química y Química Industrial	1.298,73	141.433,63	206.832,17	52.395,28	25,33	22	159,26
A)	SNT	Máster Universitario en Matemáticas	618,27	127.879,03	178.027,13	20.380,10	11,45	10	287,94
A)	SNT	Máster Universitario en Medio Ambiente y Recursos Naturales	7,64	2.603,82	3.143,13	466,97	14,86	0	411,60
A)	SNT	Máster Universitario en Química Avanzada (2ª ed)	19,09	739,81	1.204,94	714,53	59,30	0	63,12
A)	SNT	Máster Universitario en Química Orgánica (3ª ed)	509,45	84.637,37	121.124,62	19.819,65	16,36	8	237,75
A)	SNT	Máster Universitario en Química Teórica y Modelización Computacional (3ª ed)	13,64	17.374,03	23.965,88	2.539,82	10,60	0	1.757,50
A)	SNT	Máster Universitario en Técnicas Estadísticas	608,45	64.111,83	93.478,97	42.248,65	45,20	10	153,63
			10.322,77	1.470.143,40	2.032.863,59	412.007,55	20,27	172	196,93

Titulaciones oficiales de másteres (continúa)									
R	C	Titulación	[0] Número de créditos	Coste inicial de la titulación	[1] Coste de la titulación	[2] Ingresos	% Cobertura [2]/[1]	Número de alumnos a TC ([0]/60)	Coste del crédito
Área de Ciencias de la Salud									
A)	LUG	Máster Universitario en Investigación en Medicina y Sanidad Veterinaria [L]	398,18	57.038,61	65.347,12	21.461,80	32,84	7	164,11
A)	SNT	Máster Universitario en Atención Sanitaria, Gestión y Cuidados	1.076,09	64.944,09	74.236,56	52.359,43	70,53	18	68,99
A)	SNT	Máster Universitario en Ciencias Odontológicas (2ª ed)	995,45	38.610,54	52.091,92	41.386,84	79,45	17	52,33
A)	SNT	Máster Universitario en Condicionantes Genéticos, Nutricionales y Ambientales del Crecimiento y Desarrollo	976,36	44.349,18	58.883,30	66.153,79	112,35	16	60,31
A)	SNT	Máster Universitario en Historia Moderna: Monarquía de España Siglos XVI-XVIII	65,45	35.838,16	42.748,80	1.334,76	3,12	1	653,11
A)	SNT	Máster Universitario en Investigación Biomédica		0,00	0,00	326,40	-	0	-
A)	SNT	Máster Universitario en Investigación Biomédica (2ª ed)	1.075,09	159.358,93	196.760,17	41.557,55	21,12	18	183,02
A)	SNT	Máster Universitario en Investigación y Desarrollo de Medicamentos	905,45	86.595,62	111.652,46	32.124,81	28,77	15	123,31
A)	SNT	Máster Universitario en Investigación en Ciencias de la Visión (2ª ed)	154,91	19.615,53	24.467,35	11.649,82	47,61	3	157,95
A)	SNT	Máster Universitario en Neurociencia (2ª ed)	1.081,27	192.482,12	236.873,65	40.696,54	17,18	18	219,07
A)	SNT	Máster Universitario en Psicología Educativa: Desarrollo y Aprendizaje	425,45	37.708,55	49.852,69	9.302,90	18,66	7	117,18
A)	SNT	Máster Universitario en Psicología General Sanitaria	3.089,45	168.737,75	235.249,23	98.183,45	41,74	51	76,15
A)	SNT	Máster Universitario en Psicogerontología (2ª ed)	869,82	81.192,30	106.865,79	29.362,57	27,48	14	122,86
A)	SNT	Máster Universitario en Salud Pública	390,00	33.953,47	43.045,47	9.744,80	22,64	7	110,37
A)	SNT	Máster Universitario en Gerontología (2ª ed)	1.247,45	101.352,04	113.408,00	41.412,22	36,52	21	90,91
			12.750,45	1.121.776,89	1.411.482,51	497.057,68	35,22	213	110,70

Titulaciones oficiales de másteres (continúa)									
R	C	Titulación	[0] Número de créditos	Coste inicial de la titulación	[1] Coste de la titulación	[2] Ingresos	% Cobertura [2]/[1]	Número de alumnos a TC ([0]/60)	COSTE CRÉDITO
Área de Ingeniería y Arquitectura									
A)	LUG	Máster Universitario en Arquitectura del Paisaje Juana de Vega	30,00	5.475,81	6.099,31	1.438,33	23,58	1	203,31
A)	LUG	Máster Universitario en Arquitectura del Paisaje Juana de Vega (semipresencial)	135,27	35.142,15	38.887,40	5.373,57	13,82	2	287,47
A)	LUG	Máster Universitario en Dirección de Proyectos (L)	1.314,27	54.359,56	65.097,54	57.945,95	89,01	22	49,53
A)	LUG	Máster Universitario en Ingeniería Agronómica	1.163,50	286.173,55	315.490,81	38.294,05	12,14	19	271,16
A)	LUG	Máster Universitario en Ingeniería de Montes	491,82	303.134,23	332.419,95	18.921,31	5,69	8	675,90
A)	LUG	Máster Universitario en gestión Sostenible de la Tierra y del Territorio	687,27	68.559,26	77.699,44	38.000,79	48,91	11	113,05
A)	SNT	Máster Universitario en Computación de Altas Prestaciones	234,55	18.825,70	22.945,99	9.662,68	42,11	4	97,83
A)	SNT	Máster Universitario en Ingeniería Ambiental (2ª ed)	2.520,18	247.088,41	297.914,82	79.359,74	26,64	42	118,21
A)	SNT	Máster Universitario en Ingeniería Matemática	22,91	2.275,59	3.330,98	1.129,95	33,92	0	145,40
A)	SNT	Máster Universitario en Ingeniería Química y Bioprocesos	1.242,55	141.949,47	170.460,17	41.384,30	24,28	21	137,19
A)	SNT	Máster Universitario en Fotónica y Tecnologías del Láser	84,55	38.240,11	55.721,00	9.220,08	16,55	1	659,07
A)	SNT	Máster Universitario en Matemática Industrial	847,64	113.485,43	163.031,01	40.011,56	24,54	14	192,34
A)	SNT	Máster Universitario en Tecnologías de la Información	119,18	18.637,87	22.135,44	4.582,51	20,70	2	185,73
A)	SNT	Máster Universitario en Tecnologías de Análisis de Datos Masivos: Big Data	231,27	15.959,02	19.676,54	11.339,57	57,63	4	85,08
			9.124,95	1.349.306,16	1.590.910,40	356.664,39	22,42	152	174,35

Titulaciones oficiales de másteres (continúa)									
R	C	Titulación	[0] Número de créditos	Coste inicial de la titulación	[1] Coste de la titulación	[2] Ingresos	% Cobertura [2]/[1]	Número de alumnos a TC ([0]/60)	Coste del crédito
Área de Artes y Humanidades									
B)	LUG	Máster Universitario en Servicios Culturales (3ª ed)	584,73	59.731,65	66.564,63	11.360,48	17,07	10	113,84
B)	LUG	Máster Universitario en Servicios Culturales (L) Máster Mundus Encrucijadas en las Narrativas Culturales (EM Crossways in Cultural	988,55	88.761,62	99.572,00	19.719,25	19,80	16	100,73
B)	SNT	Narratives)	147,55	4.401,67	6.366,23	12.429,85	195,25	2	43,15
B)	SNT	Máster Universitario en Arqueología y Ciencias de la Antigüedad (2ªed)	66,27	6.280,84	8.024,96	2.122,73	26,45	1	121,09
B)	SNT	Máster Universitario en Arqueología y Ciencias de la Antigüedad (3ª ed)	915,82	109.631,72	137.526,33	25.394,00	18,46	15	150,17
B)	SNT	Máster Universitario en Educación, Género e Igualdad	489,09	20.991,47	25.140,57	8.927,37	35,51	8	51,40
B)	SNT	Máster Universitario en Estudios de la Literatura y de la Cultura	1.358,73	120.705,41	150.437,18	45.891,59	30,51	23	110,72
B)	SNT	Máster Universitario en Estudios Ingleses Avanzados y sus Aplicaciones	726,27	83.692,18	102.485,89	17.560,25	17,13	12	141,11
B)	SNT	Máster Universitario en Estudios Ingleses: Tendencias Actuais e Aplicacións		0,00	0,00	649,94	-	0	-
B)	SNT	Máster Universitario en Estudios Medievales Europeos: Imágenes, Textos y Contextos	1.302,55	109.969,92	138.083,86	34.984,14	25,34	22	106,01
B)	SNT	Máster Universitario en Estudios Teóricos y Comparados de la Literatura y de la Cultura		0,00	0,00	358,95	-	0	-
B)	SNT	Máster Universitario en Estudios Teóricos y Comparados de la Literatura y de la Cultura (2ª ed)		0,00	0,00	43.713,45	-	0	-
B)	SNT	Máster Universitario en Filosofía: Cuestiones Actuales	51,82	31.104,26	40.186,13	1.619,70	4,03	1	775,52
B)	SNT	Máster Universitario en Historia Contemporánea	1.085,45	121.044,01	152.791,57	26.010,51	17,02	18	140,76
B)	SNT	Máster Universitario en Lecturas sobre la Ciudad Histórica. Arte, Patrimonio Cultural y su gestión	15,27	930,56	1.242,01	435,86	35,09	0	81,32
B)	SNT	Máster Universitario en Lingüística Aplicada	533,18	95.106,85	114.018,73	20.269,42	17,78	9	213,85
B)	SNT	Máster Universitario en Lógica y Filosofía de la Ciencia (2ªed)	32,73	25.296,20	32.604,99	9.356,96	28,70	1	996,26
B)	SNT	Máster Universitario en Lógica y Filosofía de la Ciencia (3ªed)	7,27	15.209,52	19.502,22	955,74	4,90	0	2.681,56
B)	SNT	Máster Universitario en Gestión del Patrimonio Artístico y Arquitectónico, Museos y Mercado del Arte	1.183,91	58.988,05	80.829,28	40.633,23	50,27	20	68,27
			9.489,18	951.845,93	1.175.376,58	322.393,42	27,43	158	123,86

Titulaciones oficiales de másteres (continúa)									
R	C	Titulación	[0] Número de créditos	Coste inicial de la titulación	[1] Coste de la titulación	[2] Ingresos	% Cobertura [2]/[1]	Número de alumnos a TC ([0]/60)	Coste del crédito
Área de Ciencias Sociales y Jurídicas									
B)	LUG	Máster Universitario en Dirección de Actividades Educativas en la Naturaleza	760,91	66.845,47	74.841,86	18.919,55	25,28	13	98,36
B)	LUG	Máster Universitario en Dirección de Empresas (L)	1.048,68	113.804,83	119.282,30	27.784,28	23,29	17	113,74
B)	LUG	Máster Universitario en Profesorado de Educación Secundaria Obligatoria y Bachiller, Formación Profesional y Enseñanzas de Lenguas [L]	3.235,64	298.061,40	332.606,10	66.911,56	20,12	54	102,79
B)	SNT	Máster Universitario en Abogacía (Lugo)	796,09	49.640,44	64.670,62	24.063,40	37,21	13	81,24
B)	SNT	Máster Universitario en Abogacía (Santiago)	3.341,18	167.115,21	220.654,68	155.124,36	70,30	56	66,04
B)	SNT	Máster Universitario en Comunicación e Industrias Creativas	1.191,27	73.342,76	91.777,34	38.006,49	41,41	20	77,04
B)	SNT	Máster Universitario en Derecho de las Administraciones e Instituciones Públicas	489,00	53.396,93	67.920,80	13.300,95	19,58	8	138,90
B)	SNT	Máster Universitario en Desarrollo Económico e Innovación	915,82	117.359,44	139.111,06	24.245,99	17,43	15	151,90
B)	SNT	Máster Universitario en Desarrollo Regional e Integración Económica	179,45	7.290,28	9.458,89	2.694,92	28,49	3	52,71
B)	SNT	Máster Universitario en Dirección de Empresas (S)	1.442,36	93.259,70	115.115,83	47.337,87	41,12	24	79,81
B)	SNT	Máster Universitario en Dirección y Planificación del Turismo		0,00	0,00	246,51	-	0	-
B)	SNT	Máster Universitario en Dirección y Gestión Contable y Financiera	305,45	29.631,33	35.618,28	4.707,99	13,22	5	116,61
B)	SNT	Máster Universitario en Economía: Organización Industrial y Mercados Financieros	426,82	56.326,28	66.117,51	9.566,56	14,47	7	154,91
B)	SNT	Máster Universitario en Estudios Avanzados sobre el Lenguaje, la Comunicación y sus Patologías	622,77	29.821,74	42.364,44	22.249,77	52,52	10	68,03
B)	SNT	Máster Universitario en Estudios Internacionales	2.038,64	124.791,74	161.447,31	48.092,54	29,79	34	79,19
B)	SNT	Máster Universitario en Fiscalidad Internacional y Comunitaria	126,55	26.281,74	32.919,59	3.871,08	11,76	2	260,14
B)	SNT	Máster Universitario en Igualdad, Género y Educación	480,00	127.851,07	141.539,80	9.788,21	6,92	8	294,87
B)	SNT	Máster Universitario en Investigación en Educación, Diversidad Cultural y Desarrollo Comunitario	1.450,09	95.990,26	111.310,08	36.917,80	33,17	24	76,76
B)	SNT	Máster Universitario en Marketing, Consultoría y Comunicación Política	3.270,55	86.362,50	114.899,98	115.178,12	100,24	55	35,13
B)	SNT	Máster Universitario en Planificación y Gestión del Desarrollo Territorial	450,82	56.197,90	70.306,29	15.310,30	21,78	8	155,95
B)	SNT	Máster Universitario en Procesos de Formación	1.450,36	87.813,96	101.837,41	30.970,91	30,41	24	70,22
B)	SNT	Máster Universitario en Profesorado de Educación Secundaria Obligatoria y Bachiller, Formación Profesional y Enseñanzas de Lenguas	10.891,27	875.388,55	1.004.361,13	229.983,12	22,90	182	92,22

Titulaciones oficiales de másteres (continúa)									
R	C	Titulación	[0] Número de créditos	Coste inicial de la titulación	[1] Coste de la titulación	[2] Ingresos	% Cobertura [2]/[1]	Número de alumnos a TC ([0]/60)	Coste del crédito
B)	SNT	Máster Universitario en Psicología del Trabajo y las Organizaciones, Psicología Jurídica- Forense e Intervención Social	1.519,64	113.781,72	152.799,14	40.016,70	26,19	25	100,55
B)	SNT	Máster Universitario en Turismo Urbano y Gestión de Empresas Turísticas	1.150,64	84.090,01	102.972,95	35.803,16	34,77	19	89,49
B)	SNT	Máster Universitario en Gestión y Dirección Laboral (2ª ed)	1.568,18	107.148,48	114.420,35	46.687,46	40,80	26	72,96
B)	SNT	Máster Universitario en Gestión Pública		0,00	0,00	7.033,07	-	0	-
B)	SNT	Máster Universitario en Juventud y Sociedad	30,55	2.418,57	2.944,60	980,06	33,28	1	96,40
			39.182,72	2.944.012,31	3.491.298,34	1.075.792,73	30,81	653	89,10
Total másteres			80.870,08	7.837.084,69	9.701.931,42	2.663.915,77	27,46	1.347,83	119,97

El número de alumnos a tiempo completo es un campo calculado y redondeado a número entero.

Tabla 4.8 - Titulaciones oficiales de programas de doctorado (complementos formativos)									
R	C	Titulaciones	[0] Número de créditos	Coste inicial de la titulación	[1] Coste de la titulación	[2] Ingresos	% Cobertura [2]/[1]	Número de alumnos a TC ([0]/60)	Coste del crédito
Área de Ciencias									
A)	SNT	Programa de Doctorado en Ciencia de Materiales	16,36	27.906,48	27.979,70	514,76	1,84	0	1.709,87
A)	SNT	Programa de Doctorado en Medio Ambiente y Recursos Naturales	8,50	1.034,71	1.072,74	182,76	17,04	0	126,20
			24,86	28.941,19	29.052,44	697,52	2,40	0	1.168,47
Área de Ciencias de la Salud									
A)	SNT	Programa de Doctorado en Ciencias Odontológicas	2,45	94,29	105,27	192,41	182,78	0	42,89
A)	SNT	Programa de Doctorado en Investigación Clínica en Medicina		0,00	0,00	42,67	-	0	-
A)	SNT	Programa de Doctorado en Investigación y Desarrollo de Medicamentos	1,64	122,50	129,82	128,28	98,81	0	79,33
A)	SNT	Programa de Doctorado en Medicina Molecular	12,00	1.396,55	1.450,25	322,02	22,20	0	120,85
A)	SNT	Programa de Doctorado en Nanomedicina	1,27	3.501,44	3.507,14	42,88	1,22	0	2.755,61
			17,36	5.114,78	5.192,48	728,26	14,03	0	299,04
Área de Ingeniería y Arquitectura									
A)	LUG	Programa de Doctorado en Investigación Agraria y Forestal	45,82	33.776,00	33.981,02	1.511,72	4,45	1	741,65
A)	SNT	Programa de Doctorado en Ingeniería Química y Ambiental	18,00	1.455,38	1.535,92	707,03	46,03	0	85,33
			63,82	35.231,38	35.516,94	2.218,75	6,25	1	556,53
Área de Artes y Humanidades									
B)	SNT	Programa de Doctorado en Estudios de la Literatura y de la Cultura	6,82	215,18	245,69	257,15	104,66	0	36,03
B)	SNT	Programa de Doctorado en Estudios Ingleses Avanzados: Lingüística, Literatura y Cultura	4,09	280,19	298,50	192,69	64,55	0	72,97
B)	SNT	Programa de Doctorado en Historia Contemporánea	8,64	953,92	992,57	214,79	21,64	0	114,93
			19,55	1.449,29	1.536,76	664,63	43,25	0	78,62

Titulaciones oficiales de programas de doctorado (complementos formativos) (continúa)									
R	C	Titulación	[0] Número de créditos	Coste inicial de la titulación	[1] Coste de la titulación	[2] Ingresos	% Cobertura [2]/[1]	Número de alumnos a TC ([0]/60)	Coste del crédito
Área de Ciencias Sociales y Jurídicas									
B)	SNT	Programa de Doctorado en Comunicación e Información Contemporánea	29,45	4.321,51	4.453,31	900,97	20,23	0	151,19
B)	SNT	Programa de Doctorado en Desarrollo Regional e Integración Económica	86,82	67.904,17	68.292,65	2.361,31	3,46	1	786,62
B)	SNT	Programa de Doctorado en Diseño e Innovación en la Formación	4,36	150,23	169,76	160,74	94,69	0	38,90
B)	SNT	Programa de Doctorado en Educación	133,64	13.714,14	14.312,12	5.014,53	35,04	2	107,10
B)	SNT	Programa de Doctorado en Marketing Político, Actores, e Instituciones en las Sociedades Contemporáneas	1,64	69,99	77,31	128,28	165,93	0	47,24
			255,91	86.160,04	87.305,15	8.565,83	9,81	4	341,16
Total Programas de Doctorado			381,50	156.896,68	158.603,77	12.874,99	8,12	6,36	415,74
Total docencia oficial			1.198.883,49	70.930.042,41	90.102.675,14	17.276.264,35	19,17	19.981	75,16

Se incluye a continuación la distribución, por elemento de coste de nivel superior, del coste inicial (sin la reasignación del coste de actividades afines) de la docencia oficial. El detalle por elemento de último nivel se puede consultar como anexo.

Tabla 4.9 - Docencia Oficial
Distribución de los costes por elemento de nivel superior y procedencia

Elemento	Procedencia de los costes de la actividad				Total coste inicial	%
	Directos	Centro a actividad	Actividades auxiliares	Actividades directivas y administrativas		
00 PENDIENTE DE ASIGNACIÓN. USC	0,00	0,00	0,00	73.304,26	73.304,26	0,10
01 COSTE DE PERSONAL	43.613.620,83	267.059,45	2.336.286,84	10.466.515,77	56.683.482,90	79,91
03 COSTE DE ADQUISICIÓN DE BIENES Y SERVICIOS	37.488,72	418.443,21	11.192,65	62.768,45	529.893,04	0,75
04 COSTE DE SERVICIOS EXTERIORES	2.845,79	6.349.968,29	432.079,86	1.050.107,54	7.835.001,46	11,05
05 COSTE DE TRIBUTOS	0,00	154.166,27	830,72	16.416,04	171.413,03	0,24
06 COSTES FINANCIEROS	0,00	0,00	0,00	252.998,52	252.998,52	0,36
07 AMORTIZACIONES (COSTES CALCULADOS)	0,00	4.449.315,86	161.348,22	463.111,56	5.073.775,65	7,15
09 COSTES DE TRANSFERENCIAS	0,00	191.340,86	30.381,93	88.450,87	310.173,66	0,44
	43.653.955,34	11.830.293,94	2.972.120,22	12.473.673,01	70.930.042,52	100,00

Total ingresos (I)	17.769.940,98
Margen (I-C)	-53.160.101,54
% Cobertura	25,05

4.2.2. Titulaciones propias

La siguiente tabla recoge el resultado de las actividades de docencia no oficial. Para este tipo de estudios en el ejercicio 2015 no disponemos de información relativa a créditos matriculados o ingresos asociados a cada título en el sistema de Contabilidad Analítica. Por este motivo no se incluye información sobre coste por crédito o curso, y se hace agregación de los cursos por gran área.

Para una correcta interpretación de los resultados mostrados para esta actividad es importante destacar que la Regla 23 no permite repercutir costes indirectos procedentes de la dedicación docente a este tipo de estudios por lo que los costes, al contrario que en la docencia oficial o en las actividades de investigación o gestión, no se ven incrementados por la dedicación docente.

Tabla 4.10 -Titulaciones propias

Tipo de estudio y gran área	Número de títulos	[1] Coste Total
Cursos de especialización		
Área de Ciencia	4	3.051,33
Área de Ciencias de la Salud	7	222.451,07
Área de Artes y Humanidades	1	984,52
Área de Ciencias Sociales y Jurídicas	3	122.335,15
	15	348.822,07
Formación continua		
Área de Ciencias de la Salud	20	207.324,63
Área de Humanidades	7	8.093,88
Área de Ciencias Sociales y Jurídicas	17	368.698,92
	44	584.117,43
Master propio		
Área de Ciencia	4	120.469,34
Área de Ciencias de la Salud	26	912.207,97
Área de Ciencias Sociales y Jurídicas	21	726.880,42
	51	1.759.557,73
Otros estudios propios	2	2.153,98
Total docencia no oficial		112 2.694.651,21 (C)
		(I)
Total ingresos	2.242.735,08	
Margen (I-C)	-451.916,13	
% Cobertura	83,23	

La línea “Otros estudios propios” recoge costes procedentes de materias de titulaciones oficiales vinculadas a las titulaciones no oficiales de “Graduado en ciencias criminológicas y de seguridad pública” y de “Diplomatura superior en criminología”. Hay que indicar que en el informe de 2014 sobre las materias de estas titulaciones se aplicó erróneamente la regla 23, lo que derivara en la repercusión de un coste 204.761 euros, incidencia ya corregida en este ejercicio.

A continuación se indica la distribución de los costes por elemento de nivel superior.

Tabla 4.11 -Docencia no oficial

Distribución de los costes por elemento y procedencia

Elemento		Procedencia de los costes de la actividad				Total coste	%
		Directos	Centro a actividad	Actividades auxiliares	Actividades directivas y administrativas		
00	PENDIENTE DE ASIGNACIÓN. USC	0,00	0,00	0,00	2.747,03	2.747,03	0,10
01	COSTE DE PERSONAL	1.260.212,50	79.247,67	45.948,03	428.353,17	1.813.761,37	67,31
03	COSTE DE ADQUISICIÓN DE BIENS Y SERVICIOS	632.725,79	14.034,87	220,14	4.316,63	651.297,42	24,17
04	COSTE DE SERVICIOS EXTERIORES	65.551,98	39.375,61	8.497,78	36.816,45	150.241,81	5,58
05	COSTE DE TRIBUTOS	0,00	653,42	16,35	523,59	1.193,34	0,04
06	COSTES FINANCIEROS	0,00	0,00	0,00	9.480,94	9.480,94	0,35
07	AMORTIZACIONES (COSTES CALCULADOS)	0,00	38.512,92	3.173,26	18.482,50	60.168,67	2,23
09	COSTES DE TRANSFERENCIAS	0,00	1.842,56	597,53	3.320,61	5.760,69	0,21
		1.958.490,27	173.667,05	58.453,09	504.040,92	2.694.651,27	100,00

Total ingresos (I)	2.242.735,08
Margen (I-C)	-451.916,19
% Cobertura	83,23

4.2.3. Investigación

El número de actividades de investigación de último nivel dadas de alta en la contabilidad analítica de 2015 es de 2.083 (2.076 en 2014). A continuación se incluye información de estas actividades agregándolas por grandes grupos, manteniéndose en la agregación las clasificaciones propias del Área de Gestión y Valorización de I+D. El detalle a nivel de actividad será presentado al Área de Gestión y Valorización de I+D.

Tabla 4.12 - Coste y margen de las actividades finalistas de investigación por grandes grupos

Actividades de investigación registradas en el Área de Gestión y Valorización de la I+D y tesis doctorales

Cód.	Grupo de actividad	Núm. actividades	Procedencia de los costes de la actividad				COSTE TOTAL Total coste (C)	INGRESOS Total ingresos (I)	COBERTURA	
			Directos	Centro a actividad	Actividades auxiliares	Actividades directivas y administrativas			Margen I-C	% Cobertura I / C
ACE	Servicios generales	51	1.364.558,10	289.293,52	30.268,41	206.231,55	1.890.351,63	1.618.515,85	-271.835,78	85,62
AGR	Actividades agrupadas (informes y otros)	165	10.255.380,99	821.418,20	258.882,17	1.384.715,63	12.720.397,08	12.911.956,61	191.559,53	101,51
CEC	Contratos y convenios de investigación	458	8.007.872,96	833.970,05	232.888,98	1.220.002,12	10.294.733,86	4.965.411,14	-5.329.322,72	48,23
PRG	Programas / Planes I+D	646	46.741.740,60	3.396.437,46	1.201.240,95	6.764.959,43	58.104.378,54	27.216.041,24	-30.888.337,32	46,84
REC	Reuniones científicas	45	303.992,87	20.812,61	6.521,76	48.603,57	379.930,79	438.395,04	58.464,25	115,39
REM	Actividades finalizadas en otros ejercicios	479	1.712.208,03	136.580,80	47.997,63	295.713,97	2.192.500,32	823.991,04	-1.368.509,28	37,58
RHH	Programas de recursos humanos	39	587.513,82	198,86	13.575,17	48.646,07	649.933,92	9.688.574,17	9.038.640,25	1.490,70
TES	Tesis de doctorado	176	13.667.410,06	704.077,37	418.870,03	2.911.165,87	17.701.523,28	683.351,73	-17.701.523,28	3,86
TRF	Actividades de difusión y transferencia	24	3.071.230,18	378.860,08	47.634,64	317.128,17	3.814.853,04	1.248.430,49	-2.566.422,55	32,73
2.083			85.711.907,61	6.581.648,95	2.257.879,74	13.197.166,38	107.748.602,46	59.594.667,31	-48.837.286,90	55,31
							Total ingresos	59.594.667,31		
							Marxe (I-C)	-48.153.935,15		
							% Cobertura	55,31		

Tabla 4.12 bis - Coste ingresos de las actividades finalistas de investigación por grandes grupos. Comparativa 2014, 2015

Cód.	Grupo de actividad	ACTIVIDADES		COSTES			INGRESOS			COBERTURA		
		2015	2014	2015	2014	% Variación 14/15	2015	2014	% Variación 14/15	2015	2014	Variación 14/15
		Núm. Actividades	Núm. Actividades	Total coste	Total coste		Total ingresos	Total ingresos		% Cobertura	% Cobertura	
ACE	Servicios generales	51	44	1.890.351,63	1.879.034,45	0,60	1.618.515,85	1.882.451,61	-14,02	85,62	100,18	-14,56
AGR	Actividades agrupadas (informes y otros)	165	154	12.720.397,08	12.907.178,30	-1,45	12.911.956,61	8.101.737,94	59,37	101,51	62,77	38,74
CEC	Contratos y convenios de investigación	458	414	10.294.733,86	9.262.660,34	11,14	4.965.411,14	3.639.552,63	36,43	48,23	39,29	8,94
PRG	Programas / Planes I+D	646	726	58.104.378,54	54.028.204,02	7,54	27.216.041,24	19.948.830,34	36,43	46,84	36,92	9,92
REC	Reuniones científicas	45	29	379.930,79	232.637,38	63,31	438.395,04	233.303,39	87,91	115,39	100,29	15,10
REM	Actividades finalizadas en otros ejercicios	479	490	2.192.500,32	2.109.407,78	3,94	823.991,04	956.142,05	-13,82	37,58	45,33	-7,75
RHH	Programas de recursos humanos	39	34	649.933,92	8.599.740,00	-92,44	9.688.574,17	8.197.036,76	18,20	1.490,70	95,32	1.395,38
TES	Tesis de doctorado	176	165	17.701.523,28	10.633.045,22	66,48	683.351,73	409.593,73	66,84	3,86	3,85	0,01
TRF	Actividades de difusión y transferencia	24	20	3.814.853,04	2.913.458,65	30,94	1.248.430,49	3.307.714,04	-62,26	32,73	113,53	-80,81
		2.083	2.076	107.748.602,46	102.565.366,14	5,05	59.594.667,31	46.676.362,49	27,68	55,31	45,51	9,80

El código de la actividad se corresponde con la codificación empleada en el Área de Gestión y Valorización de I+D salvo en el caso de las tesis doctorales, a las que se aplica una codificación propia de este sistema contable.

Los ingresos de las actividades “REM – Actividades finalizadas en otros ejercicios”, se corresponde con ingresos reconocidos con posterioridad a la fecha de finalización de la actividad.

Tal y como se explicaba en el apartado *3.4.3 Coste de actividades finalistas–Investigación*, el costes de los programas de recursos humanos de investigación es repercutido a las actividades en las que participa el personal financiado por estos programas (en total 8.345.513,26 euros). Con todo, los ingresos se mantienen en las propias actividades, dado que la Regla 14 del Modelo CANOA impide la reasignación de ingresos entre actividades. Los costes que permanecen en este grupo proceden de actividades no marcadas como de recursos humanos en el momento de realizar la reasignación de costes, situación que será resuelta en el próximo ejercicio.

Servicios Generales: Se refiere a actividades de investigación asociadas a servicios prestados por la Red de Infraestructuras de Apoyo a la Investigación y al Desarrollo Tecnológico, así como por ciertos grupos de investigación.

Actividades agrupadas: Se refieren a actividades de investigación que comparten partida presupuestaria y que, por lo general, corresponden a un conjunto de informes emitidos por un grupo de investigación.

Programas / Plans I+D: Se refiere a actividades acogidas a programas europeos, programas nacionales o autonómicos.

Reuniones científicas: Se refiere a actividades de investigación asociadas a reuniones científicas.

Actividades finalizadas en otros ejercicios: Se refiere a actividades que terminaron sus trabajos en ejercicios anteriores pero que en el ejercicio de análisis disponían de crédito y realizaron gastos. Se entiende, a efectos de la contabilidad analítica, que son actividades cuyos recursos económicos son empleados como apoyo al desarrollo de otras actividades. Por ese motivo se tratan como actividades y son receptoras de costes procedentes de fases de reparto. No lo son, sin embargo, de costes procedentes de la aplicación de la Regla 23.

Programa de recursos humanos: Se refiere a programas de investigación que financian la contratación de personal (Ramón y Cajal, por ejemplo).

Tesis de doctorado: Se refiere a las tesis activas en 2015, que en la personalización del Modelo hecha por la USC son agrupadas a nivel de departamento y sección, tal y como se explicaba en el apartado “2.2 –Actividades”.

Actividades de difusión y transferencia: Se refiere a actividades como patentes o licencias.

Tabla 4.13 - Coste y margen de las actividades finalistas de investigación por grandes áreas de conocimiento

Actividades de investigación registradas en el Área de Gestión y Valorización de I+D y tesis doctorales

Gran área	Núm. Actividades	Procedencia de los costes de la actividad				COSTE TOTAL Total coste (C)	INGRESOS Total ingresos (I)	COBERTURA	
		Directos	Centro a actividad	Actividades auxiliares	Actividades directivas y administrativas			Margen I-C	% Cobertura I / C
Servicios generales									
Área de Ciencias Experimentales	20	689.727,54	103.099,49	13.815,20	106.817,34	913.459,60	887.609,98	-25.849,62	97,17
Área de Ciencias Sociales y Jurídicas	9	150.103,85	5.108,51	3.718,03	22.227,08	181.157,47	67.316,16	-113.841,31	37,16
Área de Enseñanzas Técnicas	2	67.675,00	3.978,24	2.811,53	11.359,35	85.824,12	68.292,50	-17.531,62	79,57
Área de Humanidades	5	76.919,76	7.948,71	1.753,59	12.434,88	99.056,95	128.790,85	29.733,90	130,02
Sin área concreta definida	15	380.131,95	169.158,57	8.170,06	53.392,90	610.853,49	466.506,36	-144.347,13	76,37
	51	1.364.558,10	289.293,52	30.268,41	206.231,55	1.890.351,63	1.618.515,85	-271.835,78	85,62
Actividades agrupadas (informes y otros)									
Área de Ciencias Experimentales	44	3.250.724,13	336.599,79	71.396,99	441.236,99	4.099.957,91	3.415.376,51	-684.581,40	83,30
Área de Ciencias de la Salud	6	292.890,94	11.583,45	7.035,49	48.566,81	360.076,71	232.065,94	-128.010,77	64,45
Área de Ciencias Sociales y Jurídicas	26	828.681,43	27.695,92	21.562,34	143.113,39	1.021.053,10	390.024,23	-631.028,87	38,20
Área de Enseñanzas Técnicas	39	1.806.593,28	153.667,17	56.879,58	242.171,98	2.259.312,07	1.435.043,57	-824.268,50	63,52
Área de Humanidades	36	2.840.895,74	278.627,44	73.723,63	405.199,58	3.598.446,36	2.612.203,90	-986.242,46	72,59
Sin área concreta definida	14	1.235.595,47	13.244,43	28.284,14	104.426,88	1.381.550,93	4.827.242,46	3.445.691,53	349,41
	165	10.255.380,99	821.418,20	258.882,17	1.384.715,63	12.720.397,08	12.911.956,61	191.559,53	101,51
Contratos y convenios de investigación									
Área de Ciencias Experimentales	113	1.604.096,37	147.230,16	41.150,85	221.753,58	2.014.230,92	750.469,41	-1.263.761,51	37,26
Área de Ciencias de la Salud	39	974.955,09	37.811,39	35.949,90	139.556,04	1.188.272,46	750.608,39	-437.664,07	63,17
Área de Ciencias Sociales y Jurídicas	84	1.566.956,28	61.877,17	33.110,84	268.889,57	1.930.833,83	934.017,85	-996.815,98	48,37
Área de Enseñanzas Técnicas	88	1.606.052,82	115.037,85	56.592,39	239.113,91	2.016.796,91	907.263,91	-1.109.533,00	44,99
Área de Humanidades	126	1.993.364,67	458.656,52	60.506,88	325.111,59	2.837.639,50	1.393.144,00	-1.444.495,50	49,10
Sin área concreta definida	8	262.447,73	13.356,96	5.578,12	25.577,43	306.960,24	229.907,58	-77.052,66	74,90
	458	8.007.872,96	833.970,05	232.888,98	1.220.002,12	10.294.733,86	4.965.411,14	-5.329.322,72	48,23

Gran área	Núm. Actividades	Procedencia de los costes de la actividad				COSTE TOTAL Total coste (C)	INGRESOS Total ingresos (I)	COBERTURA	
		Directos	Centro a actividad	Actividades auxiliares	Actividades directivas y administrativas			Margen I-C	% Cobertura I / C
Programas / Planes I+D									
Área de Ciencias Experimentales	136	10.239.594,76	1.010.177,86	197.548,61	1.343.085,51	12.790.406,81	8.213.192,96	-4.577.213,86	64,21
Área de Ciencias de la Salud	102	6.811.709,90	224.987,26	216.488,26	978.849,28	8.232.034,72	1.731.271,30	-6.500.763,43	21,03
Área de Ciencias Sociales y Jurídicas	99	7.555.098,59	273.200,30	190.320,12	1.272.518,61	9.291.137,51	2.788.418,42	-6.502.719,09	30,01
Área de Enseñanzas Técnicas	73	4.386.976,05	293.105,50	138.473,60	666.844,73	5.485.399,94	3.448.013,38	-2.037.386,56	62,86
Área de Humanidades	228	17.489.135,22	1.593.013,02	453.482,26	2.479.797,52	22.015.428,08	10.867.778,51	-11.147.649,57	49,36
Sin área concreta definida	8	259.226,08	1.953,52	4.928,10	23.863,78	289.971,48	167.366,67	-122.604,81	57,72
	646	46.741.740,60	3.396.437,46	1.201.240,95	6.764.959,43	58.104.378,54	27.216.041,24	-30.888.337,32	46,84
Reuniones científicas									
Área de Ciencias Experimentales	8	57.538,31	3.198,39	1.102,22	7.016,07	68.855,00	73.069,61	4.214,61	106,12
Área de Ciencias de la Salud	12	39.110,74	1.674,28	951,08	6.411,81	48.147,91	45.564,62	-2.583,29	94,63
Área de Ciencias Sociales y Jurídicas	17	59.098,64	4.399,90	1.174,45	12.569,14	77.242,13	79.134,28	1.892,15	102,45
Área de Humanidades	8	148.245,18	11.540,04	3.294,01	22.606,55	185.685,75	240.626,53	54.940,78	129,59
	45	303.992,87	20.812,61	6.521,76	48.603,57	379.930,79	438.395,04	58.464,25	115,39
Actividades finalizadas en otros ejercicios									
Área de Ciencias Experimentales	90	356.591,41	27.959,20	10.014,84	46.547,09	441.112,60	173.511,67	-267.600,93	39,34
Área de Ciencias de la Salud	58	211.997,55	9.173,49	5.910,73	32.818,82	259.900,59	9.484,50	-250.416,09	3,65
Área de Ciencias Sociales y Jurídicas	104	294.984,87	37.850,32	6.960,71	106.487,45	446.283,27	167.359,29	-278.923,98	37,50
Área de Enseñanzas Técnicas	79	335.237,05	23.555,38	11.011,77	41.765,23	411.569,42	66.632,51	-344.936,91	16,19
Área de Humanidades	143	459.796,34	38.042,41	13.031,54	63.686,86	574.557,08	202.469,87	-372.087,21	35,24
Sin área concreta definida	5	53.600,81	0,00	1.068,04	4.408,52	59.077,36	204.533,20	145.455,84	346,21
	479	1.712.208,03	136.580,80	47.997,63	295.713,97	2.192.500,32	823.991,04	-1.368.509,28	37,58

Gran área	Núm. Actividades	Procedencia de los costes de la actividad				COSTE TOTAL Total coste (C)	INGRESOS Total ingresos (I)	COBERTURA	
		Directos	Centro a actividad	Actividades auxiliares	Actividades directivas y administrativas			Margen I-C	% Cobertura I / C
Programas de recursos humanos									
Área de Ciencias Experimentales	1	1.798,19	198,86	63,50	324,08	2.384,62	1.798,19	-586,43	75,41
Sen área concreta definida	38	585.715,63	0,00	13.511,67	48.321,99	647.549,30	9.686.775,98	9.039.226,68	1495,91
	39	587.513,82	198,86	13.575,17	48.646,07	649.933,92	9.688.574,17	9.038.640,25	1490,70
Tesis de doctorado									
Área de Ciencias Experimentales	38	3.635.636,75	190.683,59	96.077,62	743.688,78	4.666.086,77	116.603,29	-4.666.086,77	2,50
Área de Ciencias de la Salud	33	3.032.235,70	127.684,76	114.416,09	621.353,73	3.895.690,28	175.904,93	-3.895.690,28	4,52
Área de Ciencias Sociales y Jurídicas	45	3.482.021,50	143.013,74	103.296,42	770.218,21	4.498.549,81	190.388,58	-4.498.549,81	4,23
Área de Enseñanzas Técnicas	12	772.930,64	50.651,63	28.021,41	184.099,27	1.035.702,97	58.011,31	-1.035.702,97	5,60
Área de Humanidades	48	2.744.585,47	192.043,65	77.058,49	591.805,88	3.605.493,45	142.443,62	-3.605.493,45	3,95
	176	13.667.410,06	704.077,37	418.870,03	2.911.165,87	17.701.523,28	683.351,73	-17.701.523,28	3,86
Actividades de difusión e transferencia									
Área de Ciencias Experimentales	5	2.422.374,99	351.355,97	34.136,12	256.089,71	3.063.956,78	54.083,92	-3.009.872,86	1,77
Área de Ciencias de la Salud	1	19.208,29	809,46	312,45	3.518,02	23.848,22	12.128,68	-11.719,54	50,86
Área de Ciencias Sociales y Jurídicas	2	8.231,44	230,90	76,65	1.243,96	9.782,95	14.724,38	4.941,43	150,51
Área de Enseñanzas Técnicas	1	8.032,51	338,53	264,58	1.317,33	9.952,95	12.058,05	2.105,10	121,15
Área de Humanidades	7	83.530,69	26.125,22	1.297,23	9.079,56	120.032,70	27.687,13	-92.345,57	23,07
Sin área concreta definida	8	529.852,26	0,00	11.547,61	45.879,59	587.279,44	1.127.748,33	540.468,89	192,03
	24	3.071.230,18	378.860,08	47.634,64	317.128,17	3.814.853,04	1.248.430,49	-2.566.422,55	32,73
	2.083	85.711.907,61	6.581.648,95	2.257.879,74	13.197.166,38	107.748.602,46	59.594.667,31	-48.837.286,90	55,31

La vinculación entre las actividades de investigación y las grandes áreas de conocimiento se obtiene a través de la gran área asociada al centro de coste que desarrolla la actividad (departamento, centro singular, instituto de investigación...). Para aquellas actividades cuyo centro de coste no tenga una vinculación concreta con una gran área (por ejemplo, las actividades asociadas a la Unidad de Gestión y Valorización de I+D) se define la agrupación “Sin área concreta definida”. Para conocer el coste/ingreso total de las tesis del doctorado es necesario agregar a los importes aquí recogidos los indicados en el apartado de docencia oficial bajo el epígrafe de Programas de doctorado (complementos formativos).

Tabla 4.14 - Actividades de investigación registradas en el Área de Gestión y Valorización de I+D y tesis doctorales
 Distribución de los costes por elemento de nivel superior

Elemento	Procedencia de los costes de la actividad				Total coste	%
	Directos	Centro a actividad	Actividades auxiliares	Actividades directivas y administrativas		
00 PENDIENTE DE ASIGNACIÓN. USC	0,00	0,00	0,00	118.567,45	118.567,45	0,11
01 COSTE DE PERSONAL	71.521.312,88	358.515,89	1.774.844,84	10.634.715,31	84.289.388,93	78,23
03 COSTE DE ADQUISICIÓN DE BIENES Y SERVICIOS	11.443.811,01	346.583,36	8.503,43	76.721,26	11.875.619,06	11,02
04 COSTE DE SERVICIOS EXTERIORES	2.746.783,72	2.162.743,68	328.245,41	944.293,67	6.182.066,47	5,74
05 COSTE DE TRIBUTOS	0,00	54.523,51	631,12	14.606,49	69.761,12	0,06
06 COSTES FINANCIEROS	0,00	0,00	0,00	409.217,56	409.217,56	0,38
07 AMORTIZACIONES (COSTES CALCULADOS)	0,00	3.451.688,25	122.574,27	967.481,83	4.541.744,36	4,22
09 COSTES DE TRANSFERENCIAS	0,00	207.594,07	23.080,73	31.562,76	262.237,55	0,24
	85.711.907,61	6.581.648,76	2.257.879,80	13.197.166,33	107.748.602,50	100,00

Total ingresos (I)	59.594.667,31
Margen (I-C)	-48.153.935,19
% Cobertura	55,31

En esta tabla únicamente se muestran los resultados correspondientes a las actividades de investigación registradas en el Área de Gestión y Valorización da I+D y a las tesis doctorales.

Tabla 4.15 - Actividades de investigación: Servicios generales (ACE)

Distribución de los costes por elemento de nivel superior

Elemento	Procedencia de los costes de la actividad				Total coste	%
	Directos	Centro a actividad	Actividades auxiliares	Actividades directivas y administrativas		
00 PENDIENTE DE ASIGNACIÓN. USC	0,00	0,00	0,00	2.111,89	2.111,89	0,11
01 COSTE DE PERSONAL	458.712,69	4.100,51	23.793,02	163.341,09	649.947,31	34,38
03 COSTE DE ADQUISICIÓN DE BIENES Y SERVICIOS	865.575,80	22.686,61	114,00	1.435,19	889.811,60	47,07
04 COSTE DE SERVICIOS EXTERIORES	40.269,61	154.919,74	4.400,36	14.366,51	213.956,21	11,32
05 COSTE DE TRIBUTOS	0,00	2.403,58	8,46	195,33	2.607,37	0,14
06 COSTES FINANCIEROS	0,00	0,00	0,00	7.288,85	7.288,85	0,39
07 AMORTIZACIONES (COSTES CALCULADOS)	0,00	104.071,10	1.643,19	17.295,96	123.010,26	6,51
09 COSTES DE TRANSFERENCIAS	0,00	1.112,00	309,42	196,71	1.618,12	0,09
	1.364.558,10	289.293,54	30.268,45	206.231,53	1.890.351,61	100,00

Total ingresos (I)	1.618.515,85
Margen (I-C)	-271.835,76
% Cobertura	85,62

Tabla 4.16 - Actividades de investigación: Actividades agrupadas (AGR)

Distribución de los costes por elemento de nivel superior

Elemento	Procedencia de los costes de la actividad				Total coste	%
	Directos	Centro a actividad	Actividades auxiliares	Actividades directivas y administrativas		
00 PENDIENTE DE ASIGNACIÓN. USC	0,00	0,00	0,00	14.214,94	14.214,94	0,11
01 COSTE DE PERSONAL	7.619.624,39	24.661,54	203.498,77	1.090.451,73	8.938.236,44	70,27
03 COSTE DE ADQUISICIÓN DE BIENES Y SERVICIOS	1.554.070,60	27.451,16	974,98	8.010,62	1.590.507,38	12,50
04 COSTE DE SERVICIOS EXTERIORES	1.081.686,00	237.953,11	37.635,70	98.341,13	1.455.615,94	11,44
05 COSTE DE TRIBUTOS	0,00	7.313,57	72,36	1.548,89	8.934,83	0,07
06 COSTES FINANCIEROS	0,00	0,00	0,00	49.060,70	49.060,70	0,39
07 AMORTIZACIONES (COSTES CALCULADOS)	0,00	465.844,03	14.054,03	121.792,10	601.690,16	4,73
09 COSTES DE TRANSFERENCIAS	0,00	58.194,84	2.646,38	1.295,50	62.136,72	0,49
	10.255.380,99	821.418,25	258.882,22	1.384.715,61	12.720.397,11	100,00

Total ingresos (I)	12.911.956,61
Margen (I-C)	191.559,50
% Cobertura	101,51

Tabla 4.17 - Actividades de investigación: Contratos y convenios de investigación (CEC)

Distribución de los costes por elemento de nivel superior

Elemento	Procedencia de los costes de la actividad				Total coste	%
	Directos	Centro a actividad	Actividades auxiliares	Actividades directivas y administrativas		
00 PENDIENTE DE ASIGNACIÓN. USC	0,00	0,00	0,00	11.379,71	11.379,71	0,11
01 COSTE DE PERSONAL	7.122.500,08	110.413,46	183.066,36	973.082,82	8.389.062,73	81,49
03 COSTE DE ADQUISICIÓN DE BIENES Y SERVICIOS	794.655,39	36.693,99	877,07	6.819,90	839.046,36	8,15
04 COSTE DE SERVICIOS EXTERIORES	90.717,49	292.884,51	33.856,87	86.889,90	504.348,76	4,90
05 COSTE DE TRIBUTOS	0,00	7.100,88	65,09	1.402,46	8.568,44	0,08
06 COSTES FINANCIEROS	0,00	0,00	0,00	39.275,33	39.275,33	0,38
07 AMORTIZACIONES (COSTES CALCULADOS)	0,00	358.926,20	12.642,92	100.055,56	471.624,68	4,58
09 COSTES DE TRANSFERENCIAS	0,00	27.950,91	2.380,67	1.096,39	31.427,96	0,31
	8.007.872,96	833.969,95	232.888,98	1.220.002,07	10.294.733,97	100,00

Total ingresos (I)	4.965.411,14
Margen (I-C)	-5.329.322,83
% Cobertura	48,23

Tabla 4.18 - Actividades de investigación: Programas / Planes I+D (PRG)

Distribución de los costes por elemento de nivel superior

Elemento	Procedencia de los costes de la actividad				Total coste	%
	Directos	Centro a actividad	Actividades auxiliares	Actividades directivas y administrativas		
00 PENDIENTE DE ASIGNACIÓN. USC	0,00	0,00	0,00	64.379,61	64.379,61	0,11
01 COSTE DE PERSONAL	40.249.764,54	144.364,65	944.255,84	5.422.994,93	46.761.379,96	80,48
03 COSTE DE ADQUISICIÓN DE BIENES Y SERVICIOS	5.423.138,33	165.510,14	4.524,05	36.590,57	5.629.763,07	9,69
04 COSTE DE SERVICIOS EXTERIORES	1.068.837,73	1.057.905,39	174.633,66	450.831,79	2.752.208,57	4,74
05 COSTE DE TRIBUTOS	0,00	28.365,35	335,77	7.014,10	35.715,22	0,06
06 COSTES FINANCIEROS	0,00	0,00	0,00	222.196,43	222.196,43	0,38
07 AMORTIZACIONES (COSTES CALCULADOS)	0,00	1.925.351,34	65.212,18	554.867,53	2.545.431,04	4,38
09 COSTES DE TRANSFERENCIAS	0,00	74.940,56	12.279,45	6.084,51	93.304,51	0,16
	46.741.740,60	3.396.437,43	1.201.240,95	6.764.959,47	58.104.378,41	100,00

Total ingresos (I)	27.216.041,24
Margen (I-C)	-30.888.337,17
% Cobertura	46,84

Tabla 4.19 - Actividades de investigación: Reuniones científicas (REC)

Distribución de los costes por elemento de nivel superior

Elemento	Procedencia de los costes de la actividad				Total coste	%
	Directos	Centro a actividad	Actividades auxiliares	Actividades directivas y administrativas		
00 PENDIENTE DE ASIGNACIÓN. USC	0,00	0,00	0,00	415,49	415,49	0,11
01 COSTE DE PERSONAL	91.320,57	2.957,18	5.126,53	39.325,87	138.730,16	36,51
03 COSTE DE ADQUISICIÓN DE BIENES Y SERVICIOS	211.220,37	1.218,86	24,56	260,72	212.724,51	55,99
04 COSTE DE SERVICIOS EXTERIORES	1.451,93	5.010,51	948,12	3.319,23	10.729,78	2,82
05 COSTE DE TRIBUTOS	0,00	102,51	1,82	52,92	157,24	0,04
06 COSTES FINANCIEROS	0,00	0,00	0,00	1.433,98	1.433,98	0,38
07 AMORTIZACIONES (COSTES CALCULADOS)	0,00	10.777,90	354,05	3.753,84	14.885,79	3,92
09 COSTES DE TRANSFERENCIAS	0,00	745,67	66,67	41,53	853,87	0,22
	303.992,87	20.812,63	6.521,75	48.603,58	379.930,82	100,00

Total ingresos (I)	438.395,04
Margen (I-C)	58.464,22
% Cobertura	115,39

Tabla 4.20 - Actividades de investigación: Actividades finalizadas en otros ejercicios (REM)

Distribución de los costes por elemento de nivel superior

Elemento	Procedencia de los costes de la actividad				Total coste	%
	Directos	Centro a actividad	Actividades auxiliares	Actividades directivas y administrativas		
00 PENDIENTE DE ASIGNACIÓN. USC	0,00	0,00	0,00	2.378,57	2.378,57	0,11
01 COSTE DE PERSONAL	972.469,76	16.090,14	37.729,44	245.153,19	1.271.442,53	57,99
03 COSTE DE ADQUISICIÓN DE BIENES Y SERVICIOS	539.398,10	13.358,14	180,73	1.386,43	554.323,39	25,28
04 COSTE DE SERVICIOS EXTERIORES	200.340,17	44.858,12	6.977,79	17.395,31	269.571,39	12,30
05 COSTE DE TRIBUTOS	0,00	874,28	13,41	267,99	1.155,68	0,05
06 COSTES FINANCIEROS	0,00	0,00	0,00	8.209,27	8.209,27	0,37
07 AMORTIZACIONES (COSTES CALCULADOS)	0,00	54.781,48	2.605,65	20.678,20	78.065,33	3,56
09 COSTES DE TRANSFERENCIAS	0,00	6.618,56	490,65	244,99	7.354,20	0,34
	1.712.208,03	136.580,72	47.997,67	295.713,95	2.192.500,36	100,00

Total ingresos (I)	823.991,04
Margen (I-C)	-1.368.509,32
% Cobertura	37,58

Tabla 4.21 -Actividades de investigación: Programas de recursos humanos (RHH)

Distribución de los costes por elemento de nivel superior

Elemento	Procedencia de los costes de la actividad				Total coste	%
	Directos	Centro a actividad	Actividades auxiliares	Actividades directivas y administrativas		
00 PENDIENTE DE ASIGNACIÓN. USC	0,00	0,00	0,00	751,43	751,43	0,12
01 COSTE DE PERSONAL	585.715,63	0,00	10.621,07	35.149,66	631.486,36	97,52
03 COSTE DE ADQUISICIÓN DE BIENES Y SERVICIOS	0,00	0,00	50,89	331,07	381,95	0,06
04 COSTE DE SERVICIOS EXTERIORES	0,00	0,00	1.964,29	3.662,75	5.627,04	0,87
05 COSTE DE TRIBUTOS	0,00	0,00	3,78	54,04	57,81	0,01
06 COSTES FINANCIEROS	0,00	0,00	0,00	2.593,45	2.593,45	0,40
07 AMORTIZACIONES (COSTES CALCULADOS)	0,00	0,00	733,51	5.724,95	6.458,46	1,00
09 COSTES DE TRANSFERENCIAS	0,00	0,00	138,12	54,67	192,79	0,03
	585.715,63	0,00	13.511,66	48.322,02	647.549,29	100,00

Total ingresos (I)	9.688.574,17
Margen (I-C)	9.041.024,88
% Cobertura	1.496,19

El porcentaje de cobertura de este grupo de actividades viene marcado por el tratamiento dado a los programas de recursos humanos de investigación, para los cuales los costes son vinculados a las actividades en las que participa el personal financiado por estos programas pero los ingresos permanecen en el propio programa, tal y como se explica en el apartado 3.4.3 Coste de actividades finalistas de investigación.

Esta tabla, en relación al dato equivalente mostrado en la tabla "4.12 - Coste y margen de las actividades finalistas de investigación", presenta un descuadre de 2.384,63 que en el momento de redacción de este informe no estaba clarificado.

Tabla 4.22 - Actividades de investigación: Tesis de doctorado (TES)

Distribución de los costes por elemento de nivel superior

Elemento	Procedencia de los costes de la actividad				Total coste	%
	Directos	Centro a actividad	Actividades auxiliares	Actividades directivas y administrativas		
00 PENDIENTE DE ASIGNACIÓN. USC	0,00	0,00	0,00	18.547,10	18.547,10	0,10
01 COSTE DE PERSONAL	13.667.410,06	54.360,21	329.259,88	2.426.172,52	16.477.202,67	93,08
03 COSTE DE ADQUISICIÓN DE BIENES Y SERVICIOS	0,00	77.463,81	1.577,52	19.913,43	98.954,76	0,56
04 COSTE DE SERVICIOS EXTERIORES	0,00	280.432,70	60.894,38	246.988,87	588.315,94	3,32
05 COSTE DE TRIBUTOS	0,00	4.664,65	117,08	3.743,37	8.525,10	0,05
06 COSTES FINANCIEROS	0,00	0,00	0,00	64.012,50	64.012,50	0,36
07 AMORTIZACIONES (COSTES CALCULADOS)	0,00	249.321,83	22.739,34	109.584,25	381.645,42	2,16
09 COSTES DE TRANSFERENCIAS	0,00	37.834,15	4.281,82	22.203,83	64.319,78	0,36
	13.667.410,06	704.077,35	418.870,02	2.911.165,87	17.701.523,27	100,00

Total ingresos (I)	683.351,73
Margen (I-C)	-17.018.171,54
% Cobertura	3,86

Tabla 4.23 - Actividades de investigación: Actividades de difusión y transferencia (TRF)

Distribución de los costes por elemento de nivel superior

Elemento	Procedencia de los costes de la actividad				Total coste	%
	Directos	Centro a actividad	Actividades auxiliares	Actividades directivas y administrativas		
00 PENDIENTE DE ASIGNACIÓN. USC	0,00	0,00	0,00	4.386,14	4.386,14	0,11
01 COSTE DE PERSONAL	753.150,58	1.563,24	37.444,01	238.785,66	1.030.943,48	27,02
03 COSTE DE ADQUISICIÓN DE BIENES Y SERVICIOS	2.054.783,56	2.188,45	179,40	1.971,38	2.059.122,80	53,98
04 COSTE DE SERVICIOS EXTERIORES	263.296,04	88.733,25	6.925,02	22.471,95	381.426,26	10,00
05 COSTE DE TRIBUTOS	0,00	3.698,15	13,31	326,95	4.038,42	0,11
06 COSTES FINANCIEROS	0,00	0,00	0,00	15.138,11	15.138,11	0,40
07 AMORTIZACIONES (COSTES CALCULADOS)	0,00	282.586,77	2.585,95	33.703,61	318.876,34	8,36
09 COSTES DE TRANSFERENCIAS	0,00	90,21	486,94	344,37	921,52	0,02
	3.071.230,18	378.860,07	47.634,63	317.128,17	3.814.853,07	100,00

Total ingresos (I)	1.248.430,49
Margen (I-C)	-2.566.422,58
% Cobertura	32,73

4.2.4. Biblioteca Universitaria

Se han definido tantas actividades finalistas de biblioteca como bibliotecas centrales y de centros existen, posibilitándose de esta forma obtener información de resultados de un conjunto de diecinueve bibliotecas diferentes, de las cuales dieciséis corresponden a bibliotecas de centros y tres a bibliotecas centrales.

A continuación se recoge la información de costes del conjunto de estas actividades por elemento de nivel superior. El detalle por elemento de coste de último nivel se puede consultar en los anexos.

Tabla 4.24 - Biblioteca Universitaria. Costes por elemento de nivel superior

Elemento		Procedencia de los costes de la actividad				Total Coste (C)	%
		Directos	Centro a actividad	Actividades auxiliares	Actividades directivas y administrativas		
00	PENDIENTE DE ASIGNACIÓN. USC	0,00	0,00	0,00	15.943,33	15.943,33	0,11
01	COSTE DE PERSONAL	6.085.342,26	9.861,98	266.177,48	1.562.721,62	7.924.103,31	54,49
03	COSTE DE ADQUISICIÓN DE BIENES Y SERVICIOS	703.041,25	54.815,66	1.275,27	12.056,13	771.188,30	5,30
04	COSTE DE SERVICIOS EXTERIORES	5.447,89	4.376.106,66	49.227,70	105.959,60	4.536.741,83	31,20
05	COSTE DE TRIBUTOS	0,00	58.781,50	94,65	1.643,67	60.519,81	0,42
06	COSTES FINANCIEROS	0,00	0,00	0,00	55.026,01	55.026,01	0,38
07	AMORTIZACIONES (COSTES CALCULADOS)	0,00	969.881,70	18.382,75	73.048,29	1.061.312,76	7,30
09	COSTES DE TRANSFERENCIAS	0,00	112.093,76	3.461,49	820,91	116.376,15	0,80
		6.793.831,40	5.581.541,26	338.619,34	1.827.219,56	14.541.211,50	100,00

Total ingresos	474.071,61
Margen (I-C)	-14.067.139,89
% Cobertura	3,26

El detalle por elemento de coste se incluye como anexo.

4.2.5. Archivo Histórico

Tabla 4.25 - Archivo Histórico. Costes por elemento de nivel superior

Elemento		Procedencia de los costes de la actividad				Total Coste (C)	%
		Directos	Centro a actividad	Actividades auxiliares	Actividades directivas y administrativas		
00	PENDIENTE DE ASIGNACIÓN. USC	0,00	0,00	0,00	581,21	581,21	0,09
01	COSTE DE PERSONAL	289.372,85	465,29	12.558,03	199.595,26	501.991,42	73,84
03	COSTE DE ADQUISICIÓN DE BIENES Y SERVICIOS	0,00	4.767,79	60,17	180,68	5.008,64	0,74
04	COSTE DE SERVICIOS EXTERIORES	0,00	118.445,19	2.322,52	9.796,85	130.564,56	19,21
05	COSTE DE TRIBUTOS	0,00	2.930,36	4,47	175,31	3.110,14	0,46
06	COSTES FINANCIEROS	0,00	0,00	0,00	2.005,96	2.005,96	0,30
07	AMORTIZACIONES (COSTES CALCULADOS)	0,00	31.527,84	867,28	3.899,76	36.294,89	5,34
09	COSTES DE TRANSFERENCIAS	0,00	0,00	163,31	99,84	263,15	0,04
		289.372,85	158.136,47	15.975,78	216.334,87	679.819,97	100,00

Total ingresos	2.429,42
Margen (I-C)	-677.390,55
% Cobertura	0,36

El detalle por elemento de coste se incluye como anexo.

4.2.6. Centro de Lenguas Modernas

Tabla 4.26 - Centro de Lenguas Modernas. Coste por elemento de nivel superior

Elemento		Procedencia de los costes de la actividad				Total Coste (C)	%
		Directos	Centro a actividad	Actividades auxiliares	Actividades directivas y administrativas		
00	PENDIENTE DE ASIGNACIÓN. USC	0,00	0,00	0,00	1.613,75	1.613,75	0,12
01	COSTE DE PERSONAL	1.021.921,11	146.504,93	31.692,85	43.683,27	1.243.802,17	92,10
03	COSTE DE ADQUISICIÓN DE BIENES Y SERVICIOS	0,00	31.034,38	151,84	255,88	31.442,10	2,33
04	COSTE DE SERVICIOS EXTERIORES	0,00	27.310,18	5.861,37	6.177,81	39.349,36	2,91
05	COSTE DE TRIBUTOS	0,00	552,15	11,27	106,89	670,32	0,05
06	COSTES FINANCIEROS	0,00	0,00	0,00	5.569,63	5.569,63	0,41
07	AMORTIZACIONES (COSTES CALCULADOS)	0,00	19.244,31	2.188,77	6.247,69	27.680,78	2,05
09	COSTES DE TRANSFERENCIAS	0,00	0,00	412,15	22,72	434,87	0,03
		1.021.921,11	224.645,95	40.318,25	63.677,64	1.350.562,98	100,00

Total ingresos	528.374,01
Margen (I-C)	-822.188,97
% Cobertura	39,12

El detalle por elemento de coste se incluye como anexo.

4.2.7. Extensión universitaria

En el ejercicio 2015 se definió una actividad finalista por cada centro de coste creado en el ámbito de la extensión universitaria (deportes, cultura...). Por lo tanto no podremos obtener información del tipo “coste y márgenes de cobertura de la Piscina Universitaria”, por ejemplo.

▪ **Área de Deportes**

Tabla 4.27 - Área de Deportes. Costes por elemento de nivel superior.

Elemento		Procedencia de los costes de la actividad				Total Coste (C)	%
		Directos	Centro a actividad	Actividades auxiliares	Actividades directivas y administrativas		
00	PENDIENTE DE ASIGNACIÓN. USC	0,00	0,00	0,00	3.423,10	3.423,10	0,12
01	COSTE DE PERSONAL	1.110.192,54	3.517,93	45.378,94	126.101,63	1.285.191,04	44,26
03	COSTE DE ADQUISICIÓN DE BIENES Y SERVICIOS	0,00	163.948,18	217,41	2.011,18	166.176,77	5,72
04	COSTE DE SERVICIOS EXTERIORES	0,00	808.737,43	8.392,53	14.357,13	831.487,08	28,64
05	COSTE DE TRIBUTOS	0,00	20.915,89	16,14	234,40	21.166,43	0,73
06	COSTES FINANCIEROS	0,00	0,00	0,00	11.814,32	11.814,32	0,41
07	AMORTIZACIONES (COSTES CALCULADOS)	0,00	143.368,17	3.133,96	15.854,97	162.357,10	5,59
09	COSTES DE TRANSFERENCIAS	0,00	421.338,74	590,12	57,20	421.986,07	14,53
		1.110.192,54	1.561.826,34	57.729,10	173.853,93	2.903.601,91	100,00

Total ingresos (I)	596.877,24
Margen (I-C)	-2.306.724,67
% Cobertura	20,56 %

El detalle por elemento de coste se incluye como anexo.

▪ **Área de Cultura**

Tabla 4.28 – Área de Cultura. Costes por elemento de nivel superior.

Elemento		Procedencia de los costes de la actividad				Total Coste (C)	%
		Directos	Centro a actividad	Actividades auxiliares	Actividades directivas y administrativas		
00	PENDIENTE DE ASIGNACIÓN. USC	0,00	0,00	0,00	1.094,63	1.094,63	0,12
01	COSTE DE PERSONAL	416.343,36	44.761,39	14.110,68	42.227,57	517.442,98	55,60
03	COSTE DE ADQUISICIÓN DE BIENES Y SERVICIOS	0,00	56.539,73	67,61	662,33	57.269,65	6,15
04	COSTE DE SERVICIOS EXTERIORES	0,00	149.426,44	2.609,67	4.813,36	156.849,47	16,85
05	COSTE DE TRIBUTOS	0,00	3.851,27	5,02	78,70	3.934,99	0,42
06	COSTES FINANCIEROS	0,00	0,00	0,00	3.777,96	3.777,96	0,41
07	AMORTIZACIONES (COSTES CALCULADOS)	0,00	69.959,20	974,51	5.127,17	76.060,87	8,17
09	COSTES DE TRANSFERENCIAS	0,00	114.080,13	183,50	19,29	114.282,92	12,28
		416.343,36	438.618,16	17.950,99	57.801,01	930.713,47	100,00

Total ingresos (I)	100.000,37
Margen (I-C)	-830.713,10
% Cobertura	10,74

El detalle por elemento de coste se incluye como anexo.

▪ **Servicio de Participación e Integración Universitaria**

Tabla 4.29 - Servicio de participación e integración universitaria. Costes por elemento de nivel superior.

Elemento		Procedencia de los costes de la actividad				Total Coste (C)	%
		Directos	Centro a actividad	Actividades auxiliares	Actividades directivas y administrativas		
00	PENDIENTE DE ASIGNACIÓN. USC	0,00	0,00	0,00	222,76	222,76	0,12
01	COSTE DE PERSONAL	115.851,28	155,04	4.184,52	8.695,10	128.885,94	68,01
03	COSTE DE ADQUISICIÓN DE BIENES Y SERVICIOS	44.549,56	180,99	20,05	135,81	44.886,40	23,68
04	COSTE DE SERVICIOS EXTERIORES	0,00	10.520,55	773,90	991,41	12.285,86	6,48
05	COSTE DE TRIBUTOS	0,00	257,36	1,48	16,22	275,07	0,15
06	COSTES FINANCIEROS	0,00	0,00	0,00	768,83	768,83	0,41
07	AMORTIZACIONES (COSTES CALCULADOS)	0,00	802,66	288,99	1.046,44	2.138,10	1,13
09	COSTES DE TRANSFERENCIAS	0,00	0,00	54,42	3,98	58,39	0,03
		160.400,84	11.916,60	5.323,36	11.880,55	189.521,35	100,00

Total ingresos (I)	36.780,00
Margen (I-C)	-152.741,35
% Cobertura	19,41

El detalle por elemento de coste se incluye como anexo.

▪ **Servicio Universitario de Residencias**

Tabla 4.30 - Servicio Universitario de Residencias. Coste por elemento de nivel superior

Elemento		Procedencia de los costes de la actividad				Total Coste (C)	%
		Directos	Centro a actividad	Actividades auxiliares	Actividades directivas y administrativas		
00	PENDIENTE DE ASIGNACIÓN. USC	0,00	0,00	0,00	6.067,14	6.067,14	0,12
01	COSTE DE PERSONAL	927.959,69	1.940,68	43.057,38	226.501,23	1.199.458,98	23,29
03	COSTE DE ADQUISICIÓN DE BIENES Y SERVICIOS	0,00	32.000,04	206,30	3.594,86	35.801,19	0,70
04	COSTE DE SERVICIOS EXTERIORES	0,00	2.395.128,51	7.963,16	25.796,80	2.428.888,49	47,16
05	COSTE DE TRIBUTOS	0,00	62.197,47	15,32	421,36	62.634,14	1,22
06	COSTES FINANCIEROS	0,00	0,00	0,00	20.939,80	20.939,80	0,41
07	AMORTIZACIONES (COSTES CALCULADOS)	0,00	705.296,24	2.973,63	28.191,42	736.461,29	14,30
09	COSTES DE TRANSFERENCIAS	0,00	658.930,10	559,93	102,97	659.593,01	12,81
		927.959,69	3.855.493,04	54.775,72	311.615,58	5.149.844,04	100,00

Total ingresos (I)	2.405.576,91
Marxe (I-C)	-2.744.267,13
% Cobertura	46,71

El detalle por elemento de coste se incluye como anexo.

4.3. Actividades anexas. Escuela Infantil Breogán

Tabla 4.31 – Escuela Infantil Breogán. Coste por elemento de nivel superior

Elemento		Procedencia de los costes de la actividad				Total Coste (C)	%
		Directos	Centro a actividad	Actividades auxiliares	Actividades directivas y administrativas		
00	PENDIENTE DE ASIGNACIÓN. USC	0,00	0,00	0,00	859,77	859,77	0,12
01	COSTE DE PERSONAL	569.795,44	808,78	21.829,32	30.691,04	623.124,59	85,58
03	COSTE DE ADQUISICIÓN DE BIENES Y SERVICIOS	0,00	18.772,21	104,59	495,24	19.372,04	2,66
04	COSTE DE SERVICIOS EXTERIORES	0,00	53.887,73	4.037,18	3.491,40	61.416,32	8,43
05	COSTE DE TRIBUTOS	0,00	1.300,60	7,76	56,94	1.365,30	0,19
06	COSTES FINANCIEROS	0,00	0,00	0,00	2.967,36	2.967,36	0,41
07	AMORTIZACIONES (COSTES CALCULADOS)	0,00	13.285,45	1.507,58	3.952,79	18.745,82	2,57
09	COSTES DE TRANSFERENCIAS	0,00	0,00	283,88	13,85	297,73	0,04
		569.795,44	88.054,77	27.770,31	42.528,39	728.148,93	100,00

Total ingresos	119.530,05
Margen (I-C)	-608.618,88
% Cobertura	16,42

El detalle por elemento de coste se incluye como anexo.

4.4. Actividades auxiliares

4.4.1. Área de Tecnología de la Información y de las Comunicaciones

Tabla 4.32 – Área de Tecnología de la Información y de las Comunicaciones. Coste por elemento de nivel superior.

Elemento	Procedencia de los costes de la actividad				Total Coste (C)	%	
	Directos	Centro a actividad	Actividades auxiliares	Actividades directivas y administrativas			
01	COSTE DE PERSONAL	3.099.189,75	4.009,28	0,00	0,00	3.103.199,03	69,13
03	COSTE DE ADQUISICIÓN DE BIENES Y SERVICIOS	19.905,43	3.914,03	0,00	0,00	23.819,46	0,53
04	COSTE DE SERVICIOS EXTERIORES	867.250,64	60.619,95	0,00	0,00	927.870,59	20,67
05	COSTE DE TRIBUTOS	0,00	1.107,06	0,00	0,00	1.107,06	0,02
07	AMORTIZACIONES (COSTES CALCULADOS)	0,00	355.024,38	0,00	0,00	355.024,38	7,91
09	COSTES DE TRANSFERENCIAS	35.000,00	42.855,98	0,00	0,00	77.855,98	1,73
		4.021.345,82	467.530,68	0,00	0,00	4.488.876,50	100,00

El Modelo CANOA no permite asignar ingresos a las actividades definidas como auxiliares, por este motivo los ingresos de esta actividad se computan como un ingreso global de la universidad. Este tipo de actividades tampoco recibe costes procedentes de las actividades DAG.

El detalle por elemento de coste se incluye como anexo.

4.4.2. Área de Infraestructuras, Seguridad y Salud

Tabla 4.33 - Áreas agrupadas de Infraestructuras, Salud, Correos. Coste por elemento de nivel superior

Elemento		Procedencia de los costes de la actividad				Total Coste (C)	%
		Directos	Centro a actividad	Actividades auxiliares	Actividades directivas y administrativas		
01	COSTE DE PERSONAL	2.246.962,12	4.600,10	0,00	0,00	2.251.562,22	92,28
03	COSTE DE ADQUISICIÓN DE BIENES Y SERVICIOS	0,00	2.484,51	0,00	0,00	2.484,51	0,10
04	COSTE DE SERVICIOS EXTERIORES	0,00	159.020,99	0,00	0,00	159.020,99	6,52
05	COSTE DE TRIBUTOS	0,00	737,05	0,00	0,00	737,05	0,03
07	AMORTIZACIONES (COSTES CALCULADOS)	0,00	26.091,33	0,00	0,00	26.091,33	1,07
		2.246.962,12	192.933,98	0,00	0,00	2.439.896,10	100,00

El Modelo CANOA no permite asignar ingresos a las actividades definidas como auxiliares, por este motivo los ingresos de esta actividad se computan como un ingreso global de la universidad. Este tipo de actividades tampoco recibe costes procedentes de las actividades DAG.

El detalle por elemento de coste se incluye como anexo.

4.4.3. Imprenta Universitaria

Tabla 4.34 – Imprenta Universitaria. Costes por elemento de nivel superior

Elemento		Procedencia de los costes de la actividad				Total Coste (C)	%
		Directos	Centro a actividad	Actividades auxiliares	Actividades directivas y administrativas		
01	COSTE DE PERSONAL	461.344,88	628,09	0,00	0,00	461.972,97	92,04
03	COSTE DE ADQUISICIÓN DE BIENES Y SERVICIOS	0,00	586,07	0,00	0,00	586,07	0,12
04	COSTE DE SERVICIOS EXTERIORES	0,00	13.572,48	0,00	0,00	13.572,48	2,70
05	COSTE DE TRIBUTOS	0,00	274,11	0,00	0,00	274,11	0,05
07	AMORTIZACIONES (COSTES CALCULADOS)	0,00	25.540,22	0,00	0,00	25.540,22	5,09
		461.344,88	40.600,97	0,00	0,00	501.945,85	100,00

El Modelo CANOA no permite asignar ingresos a las actividades definidas como auxiliares, por este motivo los ingresos de esta actividad se computan como un ingreso global de la universidad. Este tipo de actividades tampoco recibe costes procedentes de las actividades DAG.

El detalle por elemento de coste se incluye como anexo.

4.4.4. Servicio de Medios Audiovisuais

Tabla 4.35 – Servicio de Medios Audiovisuales. Coste por elemento de nivel superior.

Elemento		Procedencia de los costes de la actividad				Total Coste (C)	%
		Directos	Centro a actividad	Actividades auxiliares	Actividades directivas y administrativas		
01	COSTE DE PERSONAL	169.839,13	340,20	0,00	0,00	170.179,33	91,71
03	COSTE DE ADQUISICIÓN DE BIENES Y SERVICIOS	0,00	1.794,00	0,00	0,00	1.794,00	0,97
04	COSTE DE SERVICIOS EXTERIORES	0,00	6.774,73	0,00	0,00	6.774,73	3,65
05	COSTE DE TRIBUTOS	0,00	10,69	0,00	0,00	10,69	0,01
07	AMORTIZACIONES (COSTES CALCULADOS)	0,00	6.812,24	0,00	0,00	6.812,24	3,67
		169.839,13	15.731,86	0,00	0,00	185.570,99	100,00

El detalle por elemento de coste se incluye como anexo.

4.5. Resumen Actividades Finalistas y Auxiliares de PAS

Tabla 4.36 - Costes, ingresos y cobertura de las actividades finalistas y auxiliares prestadas por personal de administración y servicios. Comparativa 2014, 2015

Actividad	COSTES			INGRESOS			COBERTURA		
	2015	2014	% Variación 14/15	2015	2014	% Variación 14/15	2015	2014	Variación 14/15
	Total coste	Total coste		Total ingresos	Total ingresos		% Cobertura	% Cobertura	
Biblioteca Universitaria	14.541.211,50	14.587.634,82	-0,32	474.071,61	424.692,91	11,63	3,26	2,91	0,35
Archivo Histórico	679.819,97	714.716,64	-4,88	2.429,42	2.075,35	17,06	0,36	0,29	0,07
Centro de Lenguas Modernas	1.350.562,98	1.270.563,93	6,30	528.374,01	505.414,40	4,54	39,12	39,78	-0,66
Área de Deportes	2.903.601,91	2.862.774,47	1,43	526.809,48	638.833,17	-17,54	18,14	22,32	-4,17
Área de Cultura	930.713,47	1.138.147,70	-18,23	170.068,13	73.225,95	132,25	18,27	6,43	11,84
Servicio de Participación e Integración Universitaria	189.521,35	151.624,08	24,99	36.780,00	12.380,00	197,09	19,41	8,16	11,24
Servicio Universitario de Residencias	5.149.844,04	5.383.645,28	-4,34	2.405.576,91	2.237.887,88	7,49	46,71	41,57	5,14
Escuela Infantil Breogán	728.148,93	726.412,93	0,24	119.530,05	112.650,00	6,11	16,42	15,51	0,91
Área de Tecnología de la Información y de las Comunicaciones	4.488.876,50	4.906.110,59	-8,50	Centros auxiliares					
Área de Infraestructuras, Seguridad y Salud	2.439.896,10	2.246.743,48	8,60						
Imprenta Universitaria	501.945,85	537.533,74	-6,62						
Servicio de Medios Audiovisuales	185.570,99	250.824,49	-26,02						

4.6. Actividades de Dirección y Administración General

Tabla 4.37 - Actividades Directivas Administrativas y Generales (DAG)
Coste por grupo

Grupo de actividades DAG	Núm. de actividades	Procedencia de los costes de la actividad			COSTES
		Directos	Centro a actividad	Actividades auxiliares	Total coste
Centros docentes	50	8.723.538,32	767.119,26	521.686,56	10.012.344,25
Bibliotecas	7	857.629,24	43.941,07	43.769,59	945.339,90
Centros singulares de investigación	11	379.516,23	40.229,35	34.080,79	453.826,37
Institutos de investigación	24	673.810,82	50.023,72	47.211,71	771.046,24
Órganos de gobierno	26	2.645.793,20	1.614.716,98	120.504,33	4.381.014,44
Servicios administrativos	10	11.729.581,99	1.026.410,15	546.191,38	13.302.183,52
Archivo Histórico	1	101.776,35	1.742,01	6.076,75	109.595,11
Otras actividades DAG	12	1.432.188,37	499.153,19	29.363,87	1.960.705,43
	141	26.543.834,52	4.043.335,73	1.348.884,98	31.936.055,26

Se incluye como anexo la relación de centros DAG.

- Para cada uno de los centros docentes, bibliotecas, centros singulares e institutos de investigación y para el Archivo Histórico se definen dos actividades DAG: “Dirección de ...” y “Unidad de apoyo a la gestión de ...”.
- Para cada uno de los órganos de gobierno se definen dos actividades DAG: “Dirección del Vicerrectorado de...” y “Secretaría y asesoramiento del Vicerrectorado de..”.
- Se definen diez unidades administrativas, que agrupan varios servicios en función de su relación con las actividades finalistas a las que prestan su servicio (docencia, investigación,...), cinco de los cuales son Mixtos (DAG/Finalistas)
- En el 2015 se crea el centro DAG “Centro de Posgrado y Escuela de Doctorado Internacional” que engloba a los dos descritos en la denominación.
- En otras actividades DAG se agrupan las actividades directivas asociadas a otros centros: escuelas de especialización, RIAIDT, concesionarias,...
- Para este ejercicio económico no fueron definidos los departamentos como centros DAG, con todo sí se identificaron los conceptos retributivos asociados a la dirección de cada departamento. Estos costes fueron imputados a la actividad básica definida para cada uno de los departamentos.

Tabla 4.37 bis - Actividades Directivas Administrativas y Generales (DAG). Comparativa 2014, 2015

Grupo de actividades DAG			COSTES		% Variación 14/15
	2015	2014	2015	2014	
	Núm. actividades	Núm. actividades	Total coste	Total coste	
Centros docentes	50	50	10.012.344,25	9.148.187,45	9,45
Bibliotecas	7	7	945.339,90	944.802,84	0,06
Centros singulares de investigación	11	9	453.826,37	411.428,17	10,31
Institutos de investigación	24	25	771.046,24	723.940,03	6,51
Órganos de gobierno	26	30	4.381.014,44	4.051.697,11	8,13
Servicios administrativos	10	9	13.302.183,52	14.996.023,52	-11,30
Archivo Histórico	1	1	109.595,11	108.239,84	1,25
Otras actividades DAG	12	11	1.960.705,43	2.637.672,28	-25,67
	141	142,00	31.936.055,26	33.021.991,24	-3,29

5. CONCILIACIÓN DE LA CONTABILIDAD ANALÍTICA Y FINANCEIRA

La conciliación entre la Contabilidad Analítica y la Contabilidad Financiera es el paso previo al procedimiento de alta de la información en el sistema CANOA. Hay que indicar que los datos incorporados en la Contabilidad Analítica no proceden de la Contabilidad Financiera sino de múltiples fuentes (área de personal, área de investigación...) y, por lo tanto, la consecución de esta conciliación aporta consistencia a los resultados obtenidos.

Como fue indicado en puntos anteriores en este informe no todos los gastos son costes incorporables en el sistema de Contabilidad Analítica. Este hecho determina las diferencias existentes entre ambos sistemas.

A continuación se detallan las partidas que permiten entender estas diferencias:

Tabla 5.1 - Conciliación de la Contabilidad Analítica y la Financiera	
Total gastos Contabilidad financiera	236.202.514,01
A minorar : Incluido en la financiera y no en la analítica	
Provision por responsabilidades de litigios	0,00
Pérdidas por deterioro de otro inmovilizado material	11.410,82
Pérdidas por deterioro de participación en sociedades del grupo (Unixest)	0,00
Pérdidas por deterioro de créditos	0,00
Otros suministros (Consumibles en facturas inventariables)	68.406,49
Anulación obligaciones años anteriores	0,00
Transferencias no computadas en la analítica	4.602.255,33
Obligaciones imputadas al presupuesto 2016 (a 31/03/16) correspondientes a años anteriores	297.674,34
	5.649.740,72
A sumar : incluido en la analítica y no en los gastos anuales financiera	
Cargos internos-subconceptos no inventariables	1.276.361,04
Obligaciones imputadas en el presupuesto de 2015 y que en la financiera está en resultados de ejercicios anteriores	331.052,88
	1.607.413,92

CONCLUSIONES Y MEJORAS PENDIENTES DE APLICACIÓN

FINANCIERA AJUSTADA	232.160.187,21		
COSTES INCORPORADOS EN CANOA	232.181.401,24		
Costes no dados de alta en CANOA por la existencia de incidencias diversas	3.177,21		
ANALÍTICA AJUSTADA	232.184.578,45		
DIFERENCIA	-24.391,24		
Margen de desviación	-0,0105%		
TOTAL INGRESOS CONTABILIDAD PRESUPUESTARIA	243.163.170,08		
A detraer transferencias	-4.124.478,57		
PRESUPUESTARIA AJUSTADA: INCORPORABLE ANALÍTICA	239.038.691,51		
TOTAL INGRESOS FINANCIERA	234.683.628,30		
A detraer transferencias no computadas en la analítica	-4.124.478,57		
A sumar ingresos no computados en la financiera sino como préstamo transformable en subvención	10.651.535,38		
A detraer Diferencias inventario : Asiento 75	-44.518,07		
A detraer Exceso provisión por responsabilidades : asiento 74	-594.128,85		
A detraer Reversión deterioro de créditos : asiento 59	-309.925,71		
Diferencia de saldos en el año en cuentas 130 y 485	-2.511.427,01		
A sumar cargos internos detraídos en la financiera	1.288.006,04		
FINANCIERA AJUSTADA	239.038.691,51		
DIFERENCIA	0,00		
		SALDO 01/01/15	SALDO 31/12/2015
			DIFERENCIA
Cuenta 130 : Subvenciones para la financiación del inmovilizado no financiero		40.908.095,48	39.850.699,32
			-1.057.396,16
Cuenta 485 : Ingresos anticipados		30.297.886,32	28.843.855,47
			-1.454.030,85
		71.205.981,80	68.694.554,79
			-2.511.427,01

Las diferencias de saldos de las cuentas 130 y 485 entre principio y final de ejercicio reflejan las imputaciones de ingresos efectuadas de acuerdo con su periodización, en el caso de la cuenta 130 con ingresos de subvenciones de capital aplicadas a adquisición de elementos inventariables y en el caso de la 485 con el resto de los ingresos: precios públicos en función de cursos académicos y subvenciones e ingresos afectados en función de los remanentes incorporados (de 14 a 15 y de 15 a 16).

6. CONCLUSIONES Y REVISIONES PENDENTES

Con la presentación de este informe, y los equivalentes presentados en los ejercicios 2013 y 2014, la Universidad de Santiago de Compostela consolida el objetivo fundamental buscado con la implantación del sistema de Contabilidad Analítica: cumplir con la normativa vigente relativa al rendimiento de cuentas y obtener información adecuada para la mejora en la planificación, un mejor control de la gestión y el conocimiento de los costes reales de las diferentes actividades, en la línea marcada por su Documento de Personalización.

Cabe esperar que a medida que otras universidades comiencen a obtener información de sus sistemas de Contabilidad Analítica se incremente el interés por actualizar aspectos de la definición del Modelo que a día de hoy no funcionan adecuadamente.

La USC deberá mejorar la imputación de costes a través de sistemas de medida más adecuados, pero el aspecto que con diferencia más influye en los resultados es la distribución de los costes de las retribuciones del PDI a la tarea docente, investigadora y de gestión fijada por la Regla 23. Por ejemplo, si queremos obtener unos resultados más próximos a la realidad del reparto de las retribuciones del PDI a las diferentes actividades habrá que trabajar en el diseño de un sistema de registro de dedicación a la investigación similar al existente para tareas de docencia, siendo también de importancia el conocimiento de la dedicación real a la docencia no oficial. De esta forma el número de horas no distribuidas pasaría a ser residual y su asignación a la tarea de docencia, investigación o gestión no sería ya determinante para el cálculo de los costes de las actividades. Disponer de esta información también facilitaría otras tareas como la justificación de los proyectos de investigación, por ejemplo.

Queda también por conocer cual va a ser la postura del Ministerio de Educación Cultura y Deporte y de la Consellería de Cultura, Educación y Ordenación Universitaria en relación a lo fijado por el Real Decreto Ley 14/2012 y por el Decreto 77/2014 para la determinación de los precios públicos de los estudios oficiales. Esta legislación establecía para el curso 2015/2016 una revisión del sistema de determinación de los precios públicos encuadrada en la idea de una gradual aproximación entre los precios y el coste del servicio determinado en aplicación del sistema de Contabilidad

Analítica para Universidades, pero a la vista está que no se llevó a efecto, fundamentalmente por la falta de implantación del Modelo en el sistema universitario estatal y por el desinterés del propio Ministerio en el proyecto. Este desinterés se pone de manifiesto en el hecho de que desde la reunión de la “*Comisión de seguimiento de la implantación de la Contabilidad Analítica en el ámbito universitario*” encuadrada en la “*Secretaría General de Universidades del Ministerio de Educación, Cultura y Deporte*” y que tuvo lugar el 23 de mayo de 2015, no hubo ningún tipo de comunicación sobre las cuestiones pendientes, a pesar de la insistencia de diferentes universidades.

La USC se ha adelantado con la presentación del “Informe de resultados de actividades del ejercicio 2013” al plazo límite fijado por la normativa, lo que le ha permitido acercar un primer análisis de los resultados obtenidos para los costes de las titulaciones en aplicación del Modelo de Contabilidad Analítica para Universidades, convirtiéndose en un referente en esta materia a nivel nacional.

En relación al apartado de mejoras pendientes hai que indicar que el sistema posibilita un alto nivel de parametrización en lo referente al tratamiento del reparto de costes y, a su vez, incorpora la opción de ejecutar múltiples procesos de reparto/agregación, lo que permite disponer de diferentes conjuntos de resultados adecuados a diferentes objetivos de análisis. Pero esta funcionalidad no será aprovechable en tanto no dispongamos del conjunto de datos requeridos para la contabilidad analítica en una fecha que permita ejecutar varios proceso de reparto/agregación. Para las cuentas de 2016 deberemos marcarnos el 30 de abril como fecha límite para la remisión de la información de gestión académica, adelantando de esta forma en un mes la fecha de puesta en disposición de los resultados para su análisis.

Otro objetivo fundamental para el próximo ejercicio será que desde los ámbitos de gestión de la investigación y de gestión de la oferta docente se analicen en detalle los resultados, de forma que se favorezca un “feedback” que permita actuar sobre las definiciones del Modelo de la USC.

Por último, también deberemos poner en funcionamiento otras mejoras en las que se avanzó considerablemente en estos últimos meses pero que, por falta de tiempo, quedaron sin aplicar en las

cuentas aquí mostradas, relativas, por ejemplo, a la repercusión de los costes de los suministros a través de la lectura del consumo real de los centros (actualmente se está finalizando el proceso de implantación del sistema de telemida que lo posibilita), la definición de un criterio de reparto para el coste del servicio de limpieza que maneje factores como “tipo de local” o “frecuencia de limpieza”, o incidir en la importancia de la modificación de la aplicación CANOA en lo relativo a la presentación de los datos procedentes de la aplicación de la Regla 23.

ANEXOS

a. Relación entre conceptos económicos USC y elementos de coste CANOA

Solo se incluyen aquellos subconceptos económicos con obligaciones asociadas en el ejercicio de análisis. Los subconceptos económicos de capítulo I, mostrados en este cuadro bajo el código 01-Coste de personal", son posteriormente relacionados con el elemento de coste CANOA determinado por la categoría profesional del perceptor de las retribuciones.

Cód.	Descripción	Inventariable
01	COSTE DE PERSONAL	
11010	PERSONAL EVENTUAL	
12010	Sueldo PAS Funcionario	
12011	Trienios PAS funcionario	
12020	Sueldo Funcionarios Docentes	
12021	Trienios Funcionarios Docentes	
12023	Trienios SERGAS	
12110	C. Destino PAS Funcionario	
12111	C. Específico PAS Funcionario	
12112	Cargos Académicos PAS funcionario	
12114	IPC Gallego PAS Funcionario	
12115	CPT PAS Funcionario	
12120	C.Destino Funcionarios Docentes	
12121	C. Específico General Docente	
12122	Mérito Docente Quinquenios	
12123	Productividad Investigadora: Sexenios	
12124	Cargos Académicos Docentes	
12125	C.P.T. Funcionarios Docentes	
12127	Sexenios Enseñanza No Universitaria	
12128	IPC Galego Funcionarios Docentes	
12131	Complemento Autónomico Funcionarios docentes	
12140	Complemento Actividad Asistencial ROF CODINA	
12141	Complemento Asistencial Fijo SERGAS	
12143	Complemento Productividad Variable SERGAS	
12144	Complemento Acuerdo SERGAS	
12203	PAS FUNCIONARIO.PLAN DE XUBILACIONES ANTICIPADAS	
12299	paga extra funcionarios recuperación 2012	
13000	SUELDO PAS LABORAL FIJO	
13001	Trienios PAS Laboral Fijo	
13002	Paga extra Pas Laboral Fijo	
13006	Horas extras PAS Laboral Fijo	
13008	Gratificación Jubilación: Acción Social	
13021	C.P.T. PAS Laboral	
13030	Plus Categoría PAS Laboral	
13031	Plus Puesto Singularizado	
13033	Plus Jornada PAS Laboral	
13034	PAS LABORAL.PLUS ESPECIAL RESPONSABILIDAD	
13037	PAS LABORAL FIJO.PLUS DE NOCTURNIDAD	

Solo se incluyen aquellos subconceptos económicos con obligaciones asociadas en el ejercicio de análisis. Los subconceptos económicos de capítulo I, mostrados en este cuadro bajo el código 01-Coste de personal", son posteriormente relacionados con el elemento de coste CANOA determinado por la categoría profesional del perceptor de las retribuciones.

Cód.	Descripción	Inventariable
13060	PDI LABORAL SUELDO	
13061	PDI LABORAL. COMPLEMENTO DE DESTINO	
13062	PDI LABORAL.COMPLEMENTO ESPECÍFICO	
13063	PDI LABORAL.TRIENIOS	
13065	PDI LABORAL. COMPLEMENTOS RETRIBUTIVOS AUTONÓMICOS	
13066	PDI LABORAL. MÉRITO DOCENTE QUINQUENIOS	
13067	PDI laboral.productividad investigadora	
13068	PDI LABORAL IPC GALLEGO	
13103	Indemnizaciones Personal laboral	
13104	Indemnizaciones por sentencias	
13110	Personal Laboral Alta Dirección	
13160	Sueldo Personal Docente Laboral	
13161	C. Destino Personal Docente Laboral	
13162	C. Específico Personal Docente Laboral	
13163	Trienios personal docente laboral	
13165	PDI LABORAL TEMPORAL IPC GALLEGO	
13299	paga extra laborales recuperación 2012	
13300	Personal laboral. Otros	
16010	Seguridad Social PAS	
16013	Seguridad Social SERGAS	
16020	Seguridad Social Personal Docente Laboral	
16021	Seguridad Social Personal Docente Funcionario	
16040	PAS LABORAL. OTRO. SEG. SOCIAL	
01020102	PAS FUNCIONARIO RETRIBUCIONES VARIABLES	
15011	Gratificaciones Funcionarios	
15100	PAS. Gratificaciones	
010301	PERSONAL INVESTIGADOR EN FORMACIÓN	
22820	Gastos de personal	
22920	Gastos de personal	
26002	Gastos de personal	
010302	CONFERENCIANTES/PROFESORES DE TITULACIONES PROPIAS	
22822	Retribuciones cursos y conferencias PAS	
22823	Retribuciones cursos y conferencias PDI	
22824	Retr. cursos y conf. Pers. Investigador	
22825	Retribuciones colaboraci3n PAS	
22826	Retribuciones colaboraci3n PDI	
22827	Retr. colaboraciones Pers. Investigador	
22828	Retr. cursos, conf y colab personal ajeno	
22922	Retribuciones cursos y conferencias PAS	
22923	Retribuciones cursos y conferencias PDI	
22924	Retr. cursos y conf. Pers. Investigador	

Solo se incluyen aquellos subconceptos económicos con obligaciones asociadas en el ejercicio de análisis. Los subconceptos económicos de capítulo I, mostrados en este cuadro bajo el código "01-Coste de personal", son posteriormente relacionados con el elemento de coste CANOA determinado por la categoría profesional del perceptor de las retribuciones.

Cód.	Descripción	Inventariable
22925	Retribuciones colaboraci3n PAS	
22926	Retribuciones colaboraci3n PDI	
22927	Retr. colaboraciones Pers. Investigador	
22928	Retr. cursos, conf. y colab. personal ajeno	
26025	Retribuciones colaboraciones PAS	
64022	Retribuciones cursos y conferencias PAS	
64023	Retribuciones cursos y conferencias PDI	
64024	Retr. cursos y conf. Pers. Investigador	
64028	Retr. cursos, conf y colab personal alleo	
64122	Retribuciones cursos y conferencias PAS	
64123	Retribuciones cursos y conferencias PDI	
64124	Retr. cursos y conf. Pers. Investigador	
64125	Retribuciones colaboraciones PAS	
64126	Retribuciones colaboraciones PDI	
64127	Retr. colaboraciones Pers. Investigador	
64128	Retr. cursos, conf. Y colab. personal ajeno	
64222	Retribuciones cursos y conferencias PAS	
64223	Retribuciones cursos y conferencias PDI	
64224	Retr. cursos y conf. Pers. Investigador	
64225	Retribuciones colaboraciones PAS	
64226	Retribuciones colaboraciones PDI	
64227	Retr. colaboraciones Pers. Investigador	
64228	Retr. cursos, conf. y colab. personal alleo	
64323	Retribuciones cursos y conferencias PDI	
64326	Retribuciones colaboraciones PDI	
64327	Retr. colaboraciones Pers. Investigador	
64328	Retr. cursos, conf y colab personal alleo	
010303	PERSONAL CONTRATADO INVESTIGADOR	
64020	Gastos de personal	
64120	Gastos de personal	
64220	Gastos de personal	
64320	Gastos de personal	
010701	ACCI3N SOCIAL	
16204	PAS FUNCIONARIO. SEGURO DE ACCIDENTES	
16206	PAS Programa de intercambio	
16207	ACCI3N SOCIAL. ESCUELA INFANTIL BREOG3N	
16208	ayudas matricula	
16209	ACCI3N SOCIAL. CHEQUE BEB3 LUGO	
010702	FORMACI3N Y PERFECCIONAMIENTO DEL PERSONAL	
16306	Inscripci3n en cursos, conferencias y congresos	
16319	Otros gastos	

Solo se incluyen aquellos subconceptos económicos con obligaciones asociadas en el ejercicio de análisis. Los subconceptos económicos de capítulo I, mostrados en este cuadro bajo el código "01-Coste de personal", son posteriormente relacionados con el elemento de coste CANOA determinado por la categoría profesional del perceptor de las retribuciones.

Cód.	Descripción	Inventariable
16322	Retribuciones cursos y conferencias PAS	
16323	Retribuciones cursos y conferencias PDI	
16324	Retr. cursos y conf. Pers. Investigador	
16328	Retr. cursos, conf. y colab. personal ajeno	
64006	D Inscripciones en Cursos, conferencias y congresos	
0108	INDEMNIZACIONES POR RAZÓN DEL SERVICIO	
64002	D Dietas y Locomoción	
64102	PI Dietas y Locomoción	
64202	CI Dietas y Locomoción	
010801	DEL PERSONAL DOCENTE E INVESTIGADOR FUNCIONARIO	
22832	Dietas y Locomoción	
22932	Dietas y Locomoción	
23001	Docencia	
23002	Tesis de doctorado	
23003	Concurso plazas Docentes	
23009	Dietas Tesis Mención Europea	
64332	Dietas y Locomoción	
010803	DEL PERSONAL DE ADMINISTRACIÓN Y SERVICIOS	
16302	Dietas y Locomoción	
23004	Concurso plazas PAS	
23005	Administración	
23006	Claustro	
23007	Junta de Gobierno	
23008	Otros Órganos Gobierno y representación	
26032	Dietas y Locomoción	
010901	DEL PERSONAL DOCENTE E INVESTIGADOR FUNCIONARIO	
23301	Tribunales plazas docentes	
23303	Cargos Académicos Estudiantes	
23309	Otros Tribunales	
23311	Tribunales plazas PAS, asistencias PDI	
010903	DEL PERSONAL DE ADMINISTRACIÓN Y SERVICIOS	
23310	Tribunales plazas PAS, asistencias PAS	
23313	tribunales plazas PAS, asistencias personal ajeno	
0302	COSTE DE MATERIALES DE REPROGRAFÍA E IMPRENTA	
22002	Papel fotocopiadora	
22006	Encuadernaciones	
0303	COSTE DE MATERIAL E INSTRUMENTAL DE LABORATORIO Y EXPERIMENTACIÓN	
22109	Reactivos y material fungible de laboratorio	
030301	COSTE GASES, REACTIVOS Y OTROS CONSUMIBLES DE LABORATORIO	
64029	Reactivos y gases de laboratorio	
64129	Material de investigación: reactivos, gases de laboratorio y otros	

Solo se incluyen aquellos subconceptos económicos con obligaciones asociadas en el ejercicio de análisis. Los subconceptos económicos de capítulo I, mostrados en este cuadro bajo el código "01-Coste de personal", son posteriormente relacionados con el elemento de coste CANOA determinado por la categoría profesional del perceptor de las retribuciones.

Cód.	Descripción	Inventariable
64229	Material de investigación: reactivos, gases de laboratorio y otros	
030302	COSTE MATERIAL E INSTRUMENTAL DE LABORATORIO NO INVENTARIABLE	
64030	Material e instrumental de laboratorio	
64130	Instrumental de laboratorio	
64230	Instrumental de laboratorio	
0304	COSTE DE MATERIAL DEPORTIVO Y CULTURAL	
22110	Material deportivo, didáctico y cultural	
0305	COSTE DE FOTOCOPIAS	
22005	Fotocopias	
64005	D Reproducciones	
64105	PI Reproducciones	
64205	CI Reproducciones	
0306	COSTE DE VESTUARIO	
22106	Lencería y vestuario	
0307	COSTE DE PRODUCTOS FARMACÉUTICOS Y MATERIAL SANITARIO	
22108	Productos Farmacéuticos	
0308	COSTE DE MATERIAL DE OFICINA ORDINARIO NO INVENTARIABLE	
22001	Ordinario no inventariable	
64034	Otro material fungible	
64134	Otro material fungible	
64234	Otro material fungible	
0309	COSTE DE MATERIAL INFORMÁTICO	
22003	Material informático no inventariable	
0310	PRENSA, REVISTAS, LIBROS Y OTRAS PUBLICACIONES	
22004	Libros y OTRAS publicaciones periódicas uso administrativo	
22007	Libros. Bibliotecas	
22008	Revistas y otras publicaciones. Bibliotecas	
22804	Adquisiciones bibliográficas	
64004	D Libros y otras publicaciones	
64104	PI Libros y otras publicaciones	
64204	CI Libros y otras publicaciones	
0312	TRABAJOS REALIZADOS POR OTRAS EMPRESAS	
64010	D Trabajos Encargados al Exterior	
64110	PI Trabajos Encargados al Exterior	
64210	CI Trabajos Encargados al Exterior	
031304	OTROS COSTES DE ADQUISICIÓN DE BIENS Y SERVICIOS (DIR)	
22107	Productos Alimenticios	
22111	Material servicios de mantenimiento	
22112	Grabaciones y revelados	
22807	Otros gastos de funcionamiento	
22831	Material Fungible	

Solo se incluyen aquellos subconceptos económicos con obligaciones asociadas en el ejercicio de análisis. Los subconceptos económicos de capítulo I, mostrados en este cuadro bajo el código 01-Coste de personal", son posteriormente relacionados con el elemento de coste CANOA determinado por la categoría profesional del perceptor de las retribuciones.

Cód.	Descripción	Inventariable
22899	Cargos Internos Por Gastos Cofinanciados	
22907	Otros gastos de funcionamiento	
22931	Material Fungible	
64307	Otros gastos de funcionamiento	
64331	Material Fungible	
0401	ALQUILERES Y CÁNONES	
20300	ALQUILERES MAQUINARIA	
20400	ALQUILER ELEMENTOS DE TRANSPORTE	
20601	LICENCIAS SOFTWARE	
20602	ALQUILERES HARDWARE	
62610	Licencias uso Software	
64016	Renting y Leasing	
64017	Licencias uso Software	
64116	PI Renting e Leasing	
64117	PI Licencias uso Software	
64216	CI Renting y Leasing	
64217	CI Licencias uso Software	
040204	REPARACIONES y CONSERVACIÓN (DIR)	
21201	Reparaciones Edificios Uso Administrativo	
21202	Reparaciones Edificios Uso Docente e Investigador	
21203	Reparaciones Edificios Uso Deportivo y Cultural	
21204	Reparación Edificios Residencias	
21207	Reparaciones servicios centrales varios tipos centros	
21299	Reparación Otros Locais	
21301	Reparac. y Mantemen. Redes Telefónicas e Interfonos	
21302	Reparac. y Mantemen. Instalaciones Eléctricas de Fuerrza y Alumbrado	
21303	Reparac. y Mantemen. Aparatos elevadores	
21304	Reparac. y Mantemen. Instalaciones calefacción y refrigeración	
21305	Reparac. y Mantemen. Instalaciones contra incendios	
21399	Reparac. y Mantemen. Otras instalaciones	
21401	Reparac. y Mantemen. Turismos	
21402	Reparac. y Mantemen. Autobuses, Camiones y Furgonetas	
21403	Reparac. y Mantemen. Embarcaciones	
21499	Reparac. y Mantemen. Otros transportes	
21502	Reparac. y Mantemen. Fotocopadoras, multicopistas	
21503	Reparac. y Mantemen. Muebles y enseres	
21504	Reparac. y Mantemen. Equipos informáticos de uso administrativo	
21505	Reparac. y Mantemen. Equipos informáticos de uso docente	
21506	Reparac. y Mantemen. Equipos transmisión (telex)	
21507	Reparac. y Mantemen. Equipos de Luz y Sonido	
21508	Reparac. y Mantemen. Equipos audiovisuales	

Solo se incluyen aquellos subconceptos económicos con obligaciones asociadas en el ejercicio de análisis. Los subconceptos económicos de capítulo I, mostrados en este cuadro bajo el código 01-Coste de personal", son posteriormente relacionados con el elemento de coste CANOA determinado por la categoría profesional del perceptor de las retribuciones.

Cód.	Descripción	Inventariable
21509	Reparac. y Mantemen. Aparatos laboratorio	
21599	Reparac. y Mantemen. Otros	
62201	Seguridade edificios uso administrativo	
62202	Seguridade edificios uso docente e investigador	
62203	Seguridade edificios uso deportivo y cultural	
62204	Seguridade edificios residenciales	
62299	Seguridade Otros Locales	
64009	D Reparación Mobiliario y Equipamiento	
64109	PI Reparación Moblaxe y Equipamiento	
64209	CI Reparación Mobiliario y Equipamiento	
040304	SERVICIOS DE PROFESIONALES INDEPENDIENTES (DIR)	
22603	Jurídico contenciosos	
22705	Estudios, asistencias y trabajos técnicos	
22709	Otros trabajos realizados por empresas	
62100	EDIFICIOS Y OTRAS CONSTRUCCIONES. PROYECTOS	
64106	PI Inscripciones en Cursos, conferencias y congresos	
64206	CI Inscripciones en Cursos, conferencias y congresos	
0404	TRANSPORTES	
22301	Entes Públicos	
22302	Entes Privados	
22703	Postales	
040504	PRIMAS DE SEGURO (DIR)	
22402	Vehículos	
22403	Primas responsabilidad civil	
22404	Otro Inmovilizado	
22499	Otros Riesgos	
0407	PUBLICIDAD Y PROPAGANDA	
22602	Información y Divulgación	
0408	RELACIONES PÚBLICAS	
22601	Atenciones protocolarias y representativas	
22818	Atenciones protocolarias	
040901	ENERGÍA ELÉCTRICA	
22101	Energía Eléctrica	
040902	AGUA	
22102	Agua	
040903	GAS	
22103	Gas	
04090404	COMBUSTIBLES (DIR)	
22104	Combustible calefacción	
22105	Combustible vehículos	
041002	COMUNICACIONES TELEFÓNICAS	

Solo se incluyen aquellos subconceptos económicos con obligaciones asociadas en el ejercicio de análisis. Los subconceptos económicos de capítulo I, mostrados en este cuadro bajo el código "01-Coste de personal", son posteriormente relacionados con el elemento de coste CANOA determinado por la categoría profesional del perceptor de las retribuciones.

Cód.	Descripción	Inventariable
22201	Telefónicas	
22203	Telegráficas, télex y telefáx	
64115	PI Comunicaciones	
64215	CI Comunicaciones	
64315	Comunicaciones	
041003	COMUNICACIONES INFORMÁTICAS	
22204	Informáticas	
041004	COMUNICACIONES POSTALES	
22202	Postales	
041005	OTRAS COMUNICACIONES	
64015	D Comunicaciones	
0411	LIMPIEZA Y ASEO	
22701	Limpieza y aseo	
0412	SEGURIDAD Y VIGILANCIA	
22702	Seguridad	
041304	COSTES DIVERSOS (DIR)	
22604	Multas y sanciones	
22605	Procesos electorales	
22607	Prácticas de campo	
22609	Otros Gastos Diversos	
22704	Jardinería	
26001	Gastos de funcionamiento	Sí
62698	Cargos Internos Por Gastos Cofinanciados	
64007	D Otros gastos de investigación	
64082	Reintegros	
64099	D Cargos Internos Por Gastos Cofinanciados	
64107	PI Otros gastos de investigación	
64181	Fondos a Gestionar Otros Organismos.	
64199	Cargos Internos Por Gastos Cofinanciados	
64207	CI Otros gastos de investigación	
64282	Reintegros	
64299	CI Cargos Internos Por Gastos Cofinanciados	
64399	RC Cargos Internos Por Gastos Cofinanciados	
05	COSTE DE TRIBUTOS	
22501	Autonómicos	
22502	Estatales	
22503	Locales	
06	COSTES FINANCIEROS	
31000	INTERESES DE PRÉSTAMOS Y ANTICIPOS	
35900	OTROS GASTOS FINANCIEROS	
35901	INTERESES DE DEMORA	

Solo se incluyen aquellos subconceptos económicos con obligaciones asociadas en el ejercicio de análisis. Los subconceptos económicos de capítulo I, mostrados en este cuadro bajo el código 01-Coste de personal", son posteriormente relacionados con el elemento de coste CANOA determinado por la categoría profesional del perceptor de las retribuciones.

Cód.	Descripción	Inventariable
91100	Devolución Anticipos reembolsables	
070101	DE CONSTRUCCIONES	
62001	Edificios Uso Administrativo	Sí
62002	Edificios Uso Docente e Investigador	Sí
62003	Edificios Uso Deportivo y Cultural	Sí
62004	Edificios Residenciales	Sí
62005	Almacenes	Sí
62099	Otros Locales	Sí
62401	Redes de voz y datos	Sí
64003	D Infraestructura de Investigación	Sí
64103	PI Infraestructura de Investigación	Sí
070103	DE MAQUINARIA	
62499	Resto maquinaria, instalación y utillaje	Sí
070104	DE HERRAMIENTA	
64203	CI Infraestructura de Investigación	Sí
070105	DE MOBILIARIO	
62603	Muebles	Sí
64008	D Mobiliario y Equipamiento	Sí
64108	PI Mobiliario y Equipamiento	Sí
64208	CI Mobiliario y Equipamiento	Sí
070106	DE EQUIPOS PARA PROCESOS DE INFORMACIÓN	
62601	Máquinas de escribir, calcular	Sí
62604	Equipos Informáticos	Sí
62605	Equipos transmisión (telefáx, etc.)	Sí
070107	DE FOTOCOPIADORAS	
62602	Fotocopiadoras, multicopistas	Sí
070109	DE EQUIPOS DE LABORATORIO	
62608	Aparatos laboratorio	Sí
070110	DE OTRO INMOVILIZADO MATERIAL	
22803	Material inventariable	Sí
22903	Material inventariable	Sí
62606	Equipos de luz y sonido	Sí
62607	Equipos audiovisuales	Sí
62699	Otro Mobiliario y Equipamiento	Sí
64303	RC Material Inventariable	Sí
070201	DE APLICACIONES INFORMÁTICAS	
62609	Adquisición de Software	Sí
64111	PI Adquisición de Software	Sí
64211	CI Adquisición de Software	Sí
0901	A ALUMNOS	
48100	BECAS FORMACIÓN Y PROMOCIÓN A LA INVESTIGACIÓN	

Solo se incluyen aquellos subconceptos económicos con obligaciones asociadas en el ejercicio de análisis. Los subconceptos económicos de capítulo I, mostrados en este cuadro bajo el código 01-Coste de personal", son posteriormente relacionados con el elemento de coste CANOA determinado por la categoría profesional del perceptor de las retribuciones.

Cód.	Descripción	Inventariable
48200	BECAS ESTUDIANTES Y EXTENSIÓN UNIVERSITARIA	
49001	Transferencias al exterior a estudiantes	
0903	A OTRAS ORGANIZACIONES	
48300	SUBVENCIONES NOMINATIVAS	
48400	OTRAS BECAS	
49002	Transferencias al exterior a PAS	
49003	Transferencias al exterior a PDI	

b. Detalle de ingresos por elemento

Detalle por Clases de Elementos de Ingreso

Clase	Descripción	Ingresos	% Ingreso
01	TASAS, PRECIOS PÚBLICOS Y OTROS INGRESOS	18.273.953,61	7,64
01B1	PRECIOS PÚBLICOS POR DOCENCIA OFICIAL	18.273.953,61	7,64
02	OTROS INGRESOS PROCEDENTES DE PRESTACIONES DE SERVICIOS	20.019.122,76	8,37
02C1	DERECHOS DE MATRÍCULA EN CURSOS Y SEMINARIOS DE ENSEÑANZAS PROPIAS	2.930.671,35	1,23
02C2	DERECHOS DE EXAMEN Y SELECCIÓN DE PERSONAL	15.839,63	0,01
02C5	CONTRATOS ARTÍCULO 83 L.O.U.	9.824.643,55	4,11
02C7	SERVICIOS DE ALOJAMIENTO, RESTAURACIÓN, RESIDENCIA Y OTROS	2.280.549,71	0,95
02C9	OTROS INGRESOS POR SERVICIOS	3.763.579,86	1,57
02C901	FACTURACIÓN INTERNA	1.288.006,04	0,54
02D2	VENTA DE PUBLICACIONES PROPIAS	80.191,29	0,03
02D3	VENTA DE FOTOCOPIAS Y OTROS PRODUCTOS DE REPROGRAFÍA	11.757,96	0
02D4	OTRAS VENTAS DE BIENES	67.222,09	0,03
02E0	OTROS INGRESOS	1.044.667,32	0,44
02E001	REINTEGROS	737.504,69	0,31
02E002	OTROS REINTEGROS	307.162,63	0,13
03	TRANSFERENCIAS CORRIENTES	135.750.423,81	56,79
03F0	DE LA ADMINISTRACIÓN DEL ESTADO	9.997,89	0
03G0	DE ENTES AUTÓNOMOS	107.350,00	0,04
03I0	DE COMUNIDADES AUTÓNOMAS	132.692.975,77	55,51
03J0	DE CORPORACIONES LOCAIS	239.941,56	0,1
03K0	DE EMPRESAS PRIVADAS	1.800.000,00	0,75
03L0	DE FAMILIAS E INSTITUCIONES SIN FINES DE LUCRO	161.271,91	0,07
03M0	DEL EXTERIOR	711.528,68	0,3
03N0	OTRAS TRANSFERENCIAS CORRIENTES	27.358,00	0,01
04	TRANSFERENCIAS DE CAPITAL	64.407.401,76	26,94
04O0	DE EMPRESAS PÚBLICAS Y OTROS ENTES PÚBLICOS	702.768,75	0,29
04P0	DE COMUNIDADES AUTÓNOMAS	29.096.369,94	12,17
04Q0	DE CORPORACIONES LOCALES	428.127,56	0,18
04R0	DE EMPRESAS PRIVADAS	30.000,00	0,01
04S0	DE FAMILIAS E INSTITUCIONES SIN FINES DE LUCRO	688.967,84	0,29
04T0	DEL EXTERIOR	24.826.254,57	10,39
04W0	DE LA ADMINISTRACIÓN DEL ESTADO	8.634.913,10	3,61
05	INGRESOS PATRIMONIALES	563.063,87	0,24
07	INGRESOS PROCEDENTES DE ACTIVOS FINANCIEROS	24.725,70	0,01
TOTAL INGRESOS		239.038.691,51	100,00

c. Detalle del coste por elemento de las actividades descritas

▪ Actividade global da USC

Detalle por Elemento de Coste

Elemento		Importe	% Coste
00	PENDIENTE DE ASIGNACIÓN. USC	251.107,57	0,11
01	COSTE DE PERSONAL	173.051.689,70	74,53
0101	SOLDOS E SALARIOS DO PERSOAL DOCENTE INVESTIGADOR	89.397.853,96	38,50
010101	FUNCIONARIOS CATEDRÁTICOS DE UNIVERSIDADE	24.036.255,79	10,35
01010101	CATEDRÁTICO U. RETRIBUCIÓN FIXAS	23.892.900,20	10,29
01010102	CATEDRÁTICO U. RETRIBUCIÓN VARIABLES	143.355,59	0,06
010102	FUNCIONARIOS PROFESORES TITULARES DE UNIVERSIDADE E CATEDRÁTICOS DE ESCOLAS UNIV	46.651.280,45	20,09
01010201	TITULAR U. E CATEDRÁTICO E. RETRIBUCIÓN FIXAS	46.140.504,68	19,87
01010202	TITULAR U. E CATEDRÁTICO E. RETRIBUCIÓN VARIABLES	510.775,77	0,22
010103	FUNCIONARIOS PROFESORES TITULARES DE ESCOLAS UNIVERSITARIAS	2.448.250,08	1,05
01010301	TITULAR ESCOLA RETRIBUCIÓN FIXAS	2.448.250,08	1,05
010105	CONTRATADOS LABORAIS PROFESORES AXUDANTE DOUTOR	601.745,59	0,26
01010501	AXUDANTE DOUTOR RETRIBUCIÓN FIXAS	601.745,59	0,26
010106	CONTRATADOS LABORAIS PROFESORES COLABORADORES	797.035,56	0,34
01010601	PROFESOR COLABORADOR RETRIBUCIÓN FIXAS	797.035,56	0,34
010107	CONTRATADOS LABORAIS PROFESOR CONTRATADO DOUTOR	10.510.888,99	4,53
01010701	CONTRATADO DOUTOR RETRIBUCIÓN FIXAS	10.508.004,20	4,53
01010702	CONTRATADO DOUTOR RETRIBUCIÓN VARIABLES	2.884,79	0,00
010108	CONTRATADOS LABORAIS PROFESOR ASOCIADO	987.316,14	0,43
01010801	PROFESOR ASOCIADO RETRIBUCIÓN FIXAS	987.316,14	0,43
010110	PROFESORES ASOCIADOS DE CIENCIAS DA SAÚDE	686.384,15	0,30

Detalle por Elemento de Coste

Elemento		Importe	% Coste
01011001	ASOCIADO CC. SAÚDE RETRIBUCIÓNS FIXAS	686.384,15	0,30
010112	PROFESORES CONTRATADOS INTERINOS DE SUBSTITUCIÓN	2.678.697,21	1,15
01011201	PDI INTERINO SUBSTITUCIÓN RETRIBUCIÓNS FIXAS	2.678.697,21	1,15
0102	SOLDO E SALARIOS DO PERSOAL DE ADMINISTRACIÓN E SERVIZOS	34.805.183,96	14,99
010201	PAS FUNCIONARIOS	18.164.516,87	7,82
01020101	PAS FUNCIONARIO RETRIBUCIÓNS FIXAS	18.157.936,22	7,82
01020102	PAS FUNCIONARIO RETRIBUCIÓNS VARIABLES	6.580,65	0,00
010202	PAS LABORAIS FIXOS	12.891.354,60	5,55
01020201	PAS LABORAL FIXO RETRIBUCIÓNS FIXAS	12.866.710,34	5,54
01020202	PAS LABORAL FIXO RETRIBUCIÓNS VARIABLES	24.644,26	0,01
010203	LABORAIS EVENTUAIS	3.749.312,49	1,61
01020301	PAS LABORAL EVENTUAL RETRIBUCIÓNS FIXAS	3.748.004,44	1,61
01020302	PAS LABORAL EVENTUAL RETRIBUCIÓNS VARIABLES	1.308,05	0,00
0103	COSTE DOUTRO PERSOAL	26.634.169,78	11,47
010301	PERSOAL INVESTIGADOR EN FORMACIÓN	4.250.490,44	1,83
01030101	PROGRAMAS RRHH. PREDOUTORAIS FPU	1.475.067,70	0,64
01030102	PROGRAMAS RRHH. PREDOUTORAIS FPI	464.920,20	0,20
01030103	PROGRAMAS RRHH. PREDOUTORAIS XUNTA	1.809.982,02	0,78
01030104	PROGRAMAS RRHH. PRODOUTORAIS USC	17.492,42	0,01
01030105	PERSOAL CONTRATADO DIRECAMENTE POLA ACTIVIDADE	483.028,10	0,21
010302	CONFERENCIANTES E PROFESORES DE TITULACIONES PROPIAS	3.479.367,38	1,50
010303	PERSOAL CONTRATADO INVESTIGADOR	18.904.311,96	8,14
01030301	PERSONAL CONTRATADO DIRECTAMENTE POLA ACTIVIDAD	16.443.489,18	7,08
01030303	PROGRAMAS RRHH. DOUTORES. RAMÓN Y CAJAL	453.456,14	0,20

Detalle por Elemento de Coste

Elemento		Importe	% Coste
01030304	PROGRAMAS RRHH. DOUTORES. JUAN DE LA CIERVA	15.846,13	0,01
01030305	PROGRAMAS RRHH. DOUTORES. PARGA PONDAL	18.830,17	0,01
01030306	PROGRAMAS RRHH. DOUTORES. XUNTA	1.851.659,19	0,80
01030307	PROGRAMAS RRHH. DOUTORES. HUMAN FRONTIER SCIENE	8.449,49	0,00
01030308	PROGRAMAS RRHH. DOUTORES. PROGRAMA ESTATAL PROMOCIÓN DO TALENTO	52.870,89	0,02
01030309	PROGRAMAS RRHH. PERSOAL TÉCNICO DE APOIO Á I+D+I (PTA)	59.710,77	0,03
0104	COTIZACIÓNS SOCIAIS A CARGO DO EMPREGADOR	17.465.788,46	7,52
010401	DO PERSOAL DOCENTE E INVESTIGADOR FUNCIONARIO	899.047,62	0,39
01040101	PDI FUNCIONARIOS CATEDRÁTICOS DE UNIVERSIDADE	188.390,73	0,08
01040102	PDI FUNCIONARIOS PROFESORES TITULARES DE UNIVERSIDADE E CATEDRÁTICOS DE EE.UU.	700.184,97	0,30
01040103	PDI FUNCIONARIOS PROFESORES TITULARES DE EE.UU.	10.471,92	0,00
010402	DO PERSOAL DOCENTE E INVESTIGADOR LABORAL CONTRATADO	4.929.321,04	2,12
01040202	PDI PROFESOR AXUDANTE DOUTOR	256.446,11	0,11
01040203	PDI PROFESOR COLABORADOR	250.208,27	0,11
01040204	PDI PROFESOR CONTRATADO DOUTOR	3.054.447,60	1,32
01040205	PDI PROFESOR ASOCIADO	277.674,93	0,12
01040207	PDI PROFESOR ASOCIADO DE CIENCIAS DA SAÚDE	227.284,06	0,10
01040208	PDI PROFESORES CONTRATADOS INTERINOS DE SUBSTITUCIÓN	863.260,07	0,37
010403	DO PERSOAL DE ADMINISTRACIÓN E SERVIZOS	9.705.225,04	4,18
01040301	PAS FUNCIONARIO	4.703.127,68	2,03
01040302	PAS LABORAL	5.002.097,36	2,15
010404	DO PERSOAL INVESTIGADOR EN FORMACIÓN	1.932.194,76	0,83
01040401	DE CONTRATO	1.932.194,76	0,83
0104040101	PROGRAMAS RRHH. PREDOUTORAIS FPU	393.193,54	0,17

Detalle por Elemento de Coste

Elemento		Importe	% Coste
0104040102	PROGRAMAS RRHH. PREDOUTORAIS FPI	128.685,26	0,06
0104040103	PROGRAMAS RRHH. PREDOUTORAIS XUNTA	441.845,03	0,19
0104040104	PROGRAMAS RRHH. PRODOUTORAIS USC	5.074,57	0,00
0104040105	PERSONAL CONTRATADO DIRECTAMENTE POLA ACTIVIDAD	213.450,70	0,09
0104040107	PROGRAMAS RRHH. DOUTORES. RAMÓN Y CAJAL	136.990,90	0,06
0104040108	PROGRAMAS RRHH. DOUTORES. JUAN DE LA CIERVA	2.659,58	0,00
0104040109	PROGRAMAS RRHH. DOUTORES. PARGA PONDAL	4.944,22	0,00
0104040110	PROGRAMAS RRHH. DOUTORES. XUNTA	566.192,49	0,24
0104040111	PROGRAMAS RRHH. DOUTORES. HUMAN FRONTIER SCIENE	2.712,26	0,00
0104040112	PROGRAMAS RRHH. DOUTORES. PROGRAMA ESTATAL PROMOCIÓN DO TALENTO	17.055,12	0,01
0104040113	PROGRAMAS RRHH. PERSOAL TÉCNICO DE APOIO Á I+D+I (PTA)	19.391,09	0,01
0107	OUTROS COSTES SOCIAIS	624.692,08	0,27
010701	ACCIÓN SOCIAL	572.853,30	0,25
010702	FORMACIÓN E PERFECCIONAMENTO DO PERSOAL	51.838,78	0,02
0108	INDEMNIZACIÓNS POR RAZÓN DO SERVIZO	4.022.226,60	1,73
010801	DO PERSOAL DOCENTE E INVESTIGADOR FUNCIONARIO	3.870.350,50	1,67
010803	DO PERSOAL DE ADMINISTRACIÓN E SERVIZOS	151.876,10	0,07
0109	OUTRAS INDEMNIZACIÓNS	101.774,86	0,04
010901	DO PERSOAL DOCENTE E INVESTIGADOR FUNCIONARIO	58.242,56	0,03
010903	DO PERSOAL DE ADMINISTRACIÓN E SERVIZOS	43.532,30	0,02
03	COSTE DE ADQUISICIÓN DE BIENES Y SERVICIOS	14.577.865,22	6,28
0302	COSTE DE MATERIAIS DE REPROGRAFÍA E IMPRENTA	24.226,24	0,01
0303	COSTE DE MATERIAL E INSTRUMENTAL DE LABORATORIO E EXPERIMENTACIÓN	6.474.082,00	2,79
030301	COSTE GASES, REACTIVOS E OUTROS CONSUMIBLES DE LABORATORIO	3.435.475,20	1,48

Detalle por Elemento de Coste

Elemento		Importe	% Coste
030302	COSTE MATERIAL E INSTRUMENTAL DE LABORATORIO NON INVENTARIABLE	3.038.606,80	1,31
0304	COSTE DE MATERIAL DEPORTIVO E CULTURAL	4.518,71	0,00
0305	COSTE DE FOTOCOPIAS	249.743,77	0,11
0306	COSTE DE VESTIARIO	29.350,96	0,01
0307	COSTE DE PRODUCTOS FARMACÉUTICOS E MATERIAL SANITARIO	8.194,87	0,00
0308	COSTE DE MATERIAL DE OFICINA ORDINARIO NON INVENTARIABLE	934.263,56	0,40
0309	COSTE DE MATERIAL INFORMÁTICO	43.143,27	0,02
0310	PRENSA, REVISTAS, LIBROS E OUTRAS PUBLICACIONES	1.061.244,24	0,46
0312	TRABALLOS REALIZADOS POR OUTRAS EMPRESAS	3.896.175,27	1,68
0313	OUTROS COSTES DE ADQUISICIÓN DE BENS E SERVIZOS	1.852.922,33	0,80
031304	OUTROS COSTES DE ADQUISICIÓN DE BENS E SERVIZOS (DIR)	1.852.922,33	0,80
04	COSTE DE SERVICIOS EXTERIORES	26.228.656,90	11,30
0401	ARRENDAMENTOS E CANÓNS	450.993,16	0,19
0402	REPARACIONES E CONSERVACION	4.338.984,08	1,87
040201	REPARACIONES E CONSERVACION (M2)	1.587.804,33	0,68
040204	REPARACIONES E CONSERVACION (DIR)	2.751.179,75	1,18
0403	SERVIZOS DE PROFESIONAIS INDEPENDENTES	3.455.379,16	1,49
040304	SERVIZOS DE PROFESIONAIS INDEPENDENTES (DIR)	3.455.379,16	1,49
0404	TRANSPORTES	13.013,51	0,01
0405	PRIMAS DE SEGURO	142.058,57	0,06
040504	PRIMAS DE SEGURO (DIR)	142.058,57	0,06
0407	PUBLICIDADE E PROPAGANDA	141.828,23	0,06
0408	RELACIONES PÚBLICAS	129.223,17	0,06
0409	SUBMINISTRACION	5.760.575,21	2,48

Detalle por Elemento de Coste

Elemento		Importe	% Coste
040901	ENERXÍA ELÉCTRICA	2.812.176,50	1,21
040902	AUGA	711.975,27	0,31
040903	GAS	1.665.183,83	0,72
040904	COMBUSTIBLES	571.239,61	0,25
04090404	COMBUSTIBLES (DIR)	571.239,61	0,25
0410	COMUNICACIÓNS	409.938,13	0,18
041002	COMUNICACIÓNS TELEFÓNICAS	238.494,59	0,10
041003	COMUNICACIÓNS INFORMÁTICAS	2.052,48	0,00
041004	COMUNICACIÓNS POSTAIS	135.807,40	0,06
041005	OUTRAS COMUNICACIÓNS	33.583,66	0,01
0411	LIMPEZA E ASEO	7.185.708,48	3,09
0412	SEGURIDADE E VIXILANCIA	1.331.784,20	0,57
0413	COSTES DIVERSOS	2.869.171,00	1,24
041304	COSTES DIVERSOS (DIR)	2.869.171,00	1,24
05	COSTE DE TRIBUTOS	482.531,71	0,21
06	COSTES FINANCIEROS	866.659,60	0,37
07	AMORTIZACIONES (COSTES CALCULADOS)	14.711.797,48	6,34
0701	DO INMOVILIZADO MATERIAL	14.421.892,20	6,21
070101	DE CONSTRUCIÓNS	5.566.503,43	2,40
070102	DE INSTALACIÓNS TÉCNICAS	389.306,36	0,17
070103	DE MAQUINARIA	5.907.282,81	2,54
070105	DE MOBILIARIO	889.399,13	0,38
070106	DE EQUIPOS PARA PROCESOS DE INFORMACIÓN	1.237.764,56	0,53
070107	DE FOTOCOPIADORAS	376.057,81	0,16

Detalle por Elemento de Coste

Elemento		Importe	% Coste
070108	DE ELEMENTOS DE TRANSPORTE	55.578,10	0,02
0702	DO INMOVILIZADO INMATERIAL	289.905,28	0,12
070201	DE APLICACIONES INFORMÁTICAS	283.855,30	0,12
070202	DE OUTRO INMOVILIZADO INMATERIAL	6.049,98	0,00
09	COSTES DE TRANSFERENCIAS	2.011.093,06	0,87
0901	A ALUMNOS	773.793,95	0,33
0903	A OUTRAS ORGANIZACIONES	1.237.299,11	0,53
Total		232.181.401,24	100,00

▪ Titulaciones oficiales

Elemento	Elemento	Detalle por elemento de Coste				Procedencia de los costes de la actividad		Total coste	%
		Directos	Centro a actividad	Actividades auxiliares	Actividades directivas y administrativas				
00	PENDENTE DE ASIGNACIÓN. USC	0,00	0,00	0,00	73.304,26	73.304,26	0,10		
01	COSTE DE PERSONAL	43.613.620,83	267.059,45	2.336.286,84	10.466.515,77	56.683.482,90	79,91		
0101	SOLDOS E SALARIOS DO PERSOAL DOCENTE INVESTIGADOR	40.109.744,04	0,00	2.744,49	1.111.055,61	41.223.544,14	58,12		
010101	FUNCIONARIOS CATEDRÁTICOS DE UNIVERSIDADE	8.121.096,25	0,00	0,00	133.783,10	8.254.879,35	11,64		
01010101	CATEDRÁTICO U. RETRIBUCIÓN FIXAS	8.077.266,57	0,00	0,00	133.013,07	8.210.279,64	11,58		
01010102	CATEDRÁTICO U. RETRIBUCIÓN VARIABLES FUNCIONARIOS PROFESORES TITULARES DE UNIVERSIDADE E CATEDRÁTICOS DE ESCOLAS UNIV	43.829,68	0,00	0,00	770,02	44.599,70	0,06		
010102	TITULAR U. E CATEDRÁTICO E. RETRIBUCIÓN FIXAS	21.142.246,53	0,00	1.829,67	666.601,04	21.810.677,23	30,75		
01010201	TITULAR U. E CATEDRÁTICO E. RETRIBUCIÓN VARIABLES	20.858.118,72	0,00	1.829,67	664.730,90	21.524.679,29	30,35		
01010202	FUNCIONARIOS PROFESORES TITULARES DE ESCOLAS UNIVERSITARIAS	284.127,81	0,00	0,00	1.870,14	285.997,95	0,40		
010103	TITULAR ESCOLA RETRIBUCIÓN FIXAS	1.975.334,82	0,00	0,00	78.330,23	2.053.665,05	2,90		
01010301	CONTRATADOS LABORAI PROFESORES AXUDANTE DOUTOR	1.975.334,82	0,00	0,00	78.330,23	2.053.665,05	2,90		
010105	AXUDANTE DOUTOR RETRIBUCIÓN FIXAS	235.279,56	0,00	0,00	0,00	235.279,56	0,33		
01010501	CONTRATADOS LABORAI PROFESORES COLABORADORES	235.279,56	0,00	0,00	0,00	235.279,56	0,33		
010106	PROFESOR COLABORADOR RETRIBUCIÓN FIXAS	649.943,70	0,00	0,00	10.236,94	660.180,64	0,93		
01010601	CONTRATADOS LABORAI PROFESOR CONTRATADO DOUTOR	649.943,70	0,00	0,00	10.236,94	660.180,64	0,93		
010107	CONTRATADO DOUTOR RETRIBUCIÓN FIXAS	4.558.678,70	0,00	914,84	180.141,30	4.739.734,83	6,68		
01010701	CONTRATADO DOUTOR RETRIBUCIÓN VARIABLES	4.556.759,10	0,00	914,84	180.141,30	4.737.815,23	6,68		
01010702	CONTRATADOS LABORAI PROFESOR ASOCIADO	1.919,60	0,00	0,00	0,00	1.919,60	0,00		
010108	PROFESOR ASOCIADO RETRIBUCIÓN FIXAS	950.678,33	0,00	0,00	935,41	951.613,74	1,34		
01010801	PROFESORES ASOCIADOS DE CIENCIAS DA SAÚDE	950.678,33	0,00	0,00	935,41	951.613,74	1,34		
010110	ASOCIADO CC. SAÚDE RETRIBUCIÓN FIXAS	667.945,17	0,00	0,00	0,00	667.945,17	0,94		
01011001	PROFESORES CONTRATADOS INTERINOS DE SUBSTITUCIÓN	667.945,17	0,00	0,00	0,00	667.945,17	0,94		
010112	PDI INTERINO SUBSTITUCIÓN RETRIBUCIÓN FIXAS	1.808.540,98	0,00	0,00	41.027,60	1.849.568,58	2,61		
01011201	SOLDO E SALARIOS DO PERSOAL DE ADMINISTRACIÓN E SERVIZOS	1.808.540,98	0,00	0,00	41.027,60	1.849.568,58	2,61		
0102		0,00	0,00	1.795.174,64	7.189.840,97	8.985.015,62	12,67		

Detalle por elemento de Coste		Procedencia de los costes de la actividad				Total coste	%
Elemento	Elemento	Directos	Centro a actividad	Actividades auxiliares	Actividades directivas y administrativas		
010201	PAS FUNCIONARIOS	0,00	0,00	11.124,83	4.541.601,14	4.552.725,97	6,42
01020101	PAS FUNCIONARIO RETRIBUCIÓN FIXAS	0,00	0,00	11.124,83	4.540.484,58	4.551.609,41	6,42
01020102	PAS FUNCIONARIO RETRIBUCIÓN VARIABLES	0,00	0,00	0,00	1.116,56	1.116,56	0,00
010202	PAS LABORAIS FIXOS	0,00	0,00	1.479.884,16	2.064.859,29	3.544.743,46	5,00
01020201	PAS LABORAL FIXO RETRIBUCIÓN FIXAS	0,00	0,00	1.479.778,58	2.057.477,88	3.537.256,46	4,99
01020202	PAS LABORAL FIXO RETRIBUCIÓN VARIABLES	0,00	0,00	105,58	7.381,41	7.487,00	0,01
010203	LABORAIS EVENTUAIS	0,00	0,00	304.165,66	583.380,54	887.546,20	1,25
01020301	PAS LABORAL EVENTUAL RETRIBUCIÓN FIXAS	0,00	0,00	304.165,66	582.850,42	887.016,09	1,25
01020302	PAS LABORAL EVENTUAL RETRIBUCIÓN VARIABLES	0,00	0,00	0,00	530,11	530,11	0,00
0103	COSTE DOUTRO PERSOAL	307.765,33	35.197,00	0,00	6.621,29	349.583,63	0,49
010301	PERSOAL INVESTIGADOR EN FORMACIÓN	157.384,41	0,00	0,00	0,00	157.384,41	0,22
01030101	PROGRAMAS RRHH. PREDOUTORAIS FPU	59.697,30	0,00	0,00	0,00	59.697,30	0,08
01030102	PROGRAMAS RRHH. PREDOUTORAIS FPI	25.001,70	0,00	0,00	0,00	25.001,70	0,04
01030103	PROGRAMAS RRHH. PREDOUTORAIS XUNTA	71.496,47	0,00	0,00	0,00	71.496,47	0,10
01030104	PROGRAMAS RRHH. PRODOUTORAIS USC	1.188,94	0,00	0,00	0,00	1.188,94	0,00
010302	CONFERENCIANTES E PROFESORES DE TITULACIONES PROPIAS	92.124,40	25.733,89	0,00	6.129,94	123.988,23	0,17
010303	PERSOAL CONTRATADO INVESTIGADOR	58.256,52	9.463,11	0,00	491,35	68.210,98	0,10
01030301	PERSONAL CONTRATADO DIRECTAMENTE POLA ACTIVIDAD	0,00	9.463,11	0,00	491,35	9.954,46	0,01
01030303	PROGRAMAS RRHH. DOUTORES. RAMÓN Y CAJAL	33.327,83	0,00	0,00	0,00	33.327,83	0,05
01030304	PROGRAMAS RRHH. DOUTORES. JUAN DE LA CIERVA	509,36	0,00	0,00	0,00	509,36	0,00
01030305	PROGRAMAS RRHH. DOUTORES. PARGA PONDAL	1.513,95	0,00	0,00	0,00	1.513,95	0,00
01030306	PROGRAMAS RRHH. DOUTORES. XUNTA	22.621,17	0,00	0,00	0,00	22.621,17	0,03
01030308	PROGRAMAS RRHH. DOUTORES. PROGRAMA ESTATAL PROMOCIÓN DO TALENTO	284,21	0,00	0,00	0,00	284,21	0,00
0104	COTIZACIONES SOCIAIS A CARGO DO EMPREGADOR	2.985.027,14	3.104,16	529.706,01	2.054.758,31	5.572.595,61	7,86
010401	DO PERSOAL DOCENTE E INVESTIGADOR FUNCIONARIO	352.052,12	0,00	0,00	5.362,46	357.414,58	0,50
01040101	PDI FUNCIONARIOS CATEDRÁTICOS DE UNIVERSIDADE	64.774,87	0,00	0,00	2.795,21	67.570,08	0,10
01040102	PDI FUNCIONARIOS PROFESORES TITULARES DE UNIVERSIDADE E CATEDRÁTICOS DE EE.UU.	276.805,33	0,00	0,00	2.567,25	279.372,58	0,39

Detalle por elemento de Coste		Procedencia de los costes de la actividad				Total coste	%
Elemento	Elemento	Directos	Centro a actividad	Actividades auxiliares	Actividades directivas y administrativas		
01040103	PDI FUNCIONARIOS PROFESORES TITULARES DE EE.UU.	10.471,92	0,00	0,00	0,00	10.471,92	0,01
010402	DO PERSOAL DOCENTE E INVESTIGADOR LABORAL CONTRATADO	2.573.394,03	0,00	0,00	63.882,65	2.637.276,68	3,72
01040202	PDI PROFESOR AXUDANTE DOUTOR	130.184,08	0,00	0,00	379,24	130.563,32	0,18
01040203	PDI PROFESOR COLABORADOR	201.768,48	0,00	0,00	3.494,35	205.262,83	0,29
01040204	PDI PROFESOR CONTRATADO DOUTOR	1.165.183,61	0,00	0,00	49.171,46	1.214.355,07	1,71
01040205	PDI PROFESOR ASOCIADO	265.182,39	0,00	0,00	302,73	265.485,12	0,37
01040207	PDI PROFESOR ASOCIADO DE CIENCIAS DA SAÚDE	221.140,30	0,00	0,00	0,00	221.140,30	0,31
01040208	PDI PROFESORES CONTRATADOS INTERINOS DE SUBSTITUCIÓN	589.935,17	0,00	0,00	10.534,87	600.470,04	0,85
010403	DO PERSOAL DE ADMINISTRACIÓN E SERVIZOS	0,00	0,00	529.706,01	1.985.513,21	2.515.219,21	3,55
01040301	PAS FUNCIONARIO	0,00	0,00	2.715,74	1.192.445,65	1.195.161,40	1,68
01040302	PAS LABORAL	0,00	0,00	526.990,27	793.067,55	1.320.057,81	1,86
010404	DO PERSOAL INVESTIGADOR EN FORMACIÓN	59.580,99	3.104,16	0,00	0,00	62.685,15	0,09
01040401	DE CONTRATO	59.580,99	3.104,16	0,00	0,00	62.685,15	0,09
0104040101	PROGRAMAS RRHH. PREDOUTORAIS FPU	16.586,62	0,00	0,00	0,00	16.586,62	0,02
0104040102	PROGRAMAS RRHH. PREDOUTORAIS FPI	6.983,27	0,00	0,00	0,00	6.983,27	0,01
0104040103	PROGRAMAS RRHH. PREDOUTORAIS XUNTA	17.451,17	0,00	0,00	0,00	17.451,17	0,02
0104040104	PROGRAMAS RRHH. PRODOUTORAIS USC	367,40	0,00	0,00	0,00	367,40	0,00
0104040105	PERSONAL CONTRATADO DIRECTAMENTE POLA ACTIVIDAD	0,00	3.104,16	0,00	0,00	3.104,16	0,00
0104040107	PROGRAMAS RRHH. DOUTORES. RAMÓN Y CAJAL	10.418,62	0,00	0,00	0,00	10.418,62	0,01
0104040108	PROGRAMAS RRHH. DOUTORES. JUAN DE LA CIERVA	112,91	0,00	0,00	0,00	112,91	0,00
0104040109	PROGRAMAS RRHH. DOUTORES. PARGA PONDAL	397,50	0,00	0,00	0,00	397,50	0,00
0104040110	PROGRAMAS RRHH. DOUTORES. XUNTA	7.171,82	0,00	0,00	0,00	7.171,82	0,01
0104040112	PROGRAMAS RRHH. DOUTORES. PROGRAMA ESTATAL PROMOCIÓN DO TALENTO	91,68	0,00	0,00	0,00	91,68	0,00
0107	OUTROS COSTES SOCIAIS	130.629,21	73.723,03	6.842,17	61.718,01	272.912,45	0,38
010701	ACCIÓN SOCIAL	130.629,21	56.199,32	6.225,43	58.139,53	251.193,47	0,35
010702	FORMACIÓN E PERFECCIONAMENTO DO PERSOAL	0,00	17.523,72	616,76	3.578,49	21.718,96	0,03
0108	INDEMNIZACIÓNS POR RAZÓN DO SERVIZO	80.455,11	140.532,91	1.819,53	20.685,16	243.492,70	0,34

Detalle por elemento de Coste		Procedencia de los costes de la actividad				Total coste	%
Elemento	Elemento	Directos	Centro a actividad	Actividades auxiliares	Actividades directivas y administrativas		
010801	DO PERSOAL DOCENTE E INVESTIGADOR FUNCIONARIO	80.455,11	135.179,93	3,25	2.994,29	218.632,58	0,31
010803	DO PERSOAL DE ADMINISTRACIÓN E SERVICIOS	0,00	5.352,97	1.816,27	17.690,87	24.860,12	0,04
0109	OUTRAS INDEMNIZACIONES	0,00	14.502,35	0,00	21.836,40	36.338,76	0,05
010901	DO PERSOAL DOCENTE E INVESTIGADOR FUNCIONARIO	0,00	14.502,35	0,00	9.128,29	23.630,65	0,03
010903	DO PERSOAL DE ADMINISTRACIÓN E SERVICIOS	0,00	0,00	0,00	12.708,11	12.708,11	0,02
03	COSTE DE ADQUISICIÓN DE BIENES Y SERVICIOS	37.488,72	418.443,21	11.192,65	62.768,45	529.893,04	0,75
0302	COSTE DE MATERIAIS DE REPROGRAFÍA E IMPRENTA	0,00	5.800,43	12,87	2.792,64	8.605,93	0,01
0303	COSTE DE MATERIAL E INSTRUMENTAL DE LABORATORIO E EXPERIMENTACIÓN	0,00	95.715,76	35,24	204,85	95.955,86	0,14
030301	COSTE GASES, REACTIVOS E OUTROS CONSUMIBLES DE LABORATORIO	0,00	3.042,57	0,00	0,00	3.042,57	0,00
030302	COSTE MATERIAL E INSTRUMENTAL DE LABORATORIO NON INVENTARIABLE	0,00	92.673,19	35,24	204,85	92.913,30	0,13
0304	COSTE DE MATERIAL DEPORTIVO E CULTURAL	0,00	1.265,71	0,00	0,00	1.265,71	0,00
0305	COSTE DE FOTOCOPIAS	0,00	43.113,16	416,50	4.800,11	48.329,77	0,07
0306	COSTE DE VESTIARIO	0,00	2.948,23	2.165,01	5.730,97	10.844,20	0,02
0307	COSTE DE PRODUTOS FARMACÉUTICOS E MATERIAL SANITARIO	0,00	2.774,40	103,95	603,47	3.481,83	0,00
0308	COSTE DE MATERIAL DE OFICINA ORDINARIO NON INVENTARIABLE	0,00	102.628,08	1.352,10	27.334,49	131.314,67	0,19
0309	COSTE DE MATERIAL INFORMÁTICO	0,00	10.249,68	6.604,11	3.062,18	19.915,97	0,03
0310	PRENSA, REVISTAS, LIBROS E OUTRAS PUBLICACIONES	1.781,69	2.707,04	218,24	4.001,82	8.708,79	0,01
0312	TRABALLOS REALIZADOS POR OUTRAS EMPRESAS	0,00	8.920,95	0,00	0,00	8.920,95	0,01
0313	OUTROS COSTES DE ADQUISICIÓN DE BENS E SERVICIOS	35.707,03	142.319,79	284,59	14.237,95	192.549,37	0,27
031304	OUTROS COSTES DE ADQUISICIÓN DE BENS E SERVICIOS (DIR)	35.707,03	142.319,79	284,59	14.237,95	192.549,37	0,27
04	COSTE DE SERVICIOS EXTERIORES	2.845,79	6.349.968,29	432.079,86	1.050.107,54	7.835.001,46	11,05
0401	ARRENDAMENTOS E CANÓNS	0,00	45.482,09	68.657,14	25.706,67	139.845,91	0,20
0402	REPARACIONES E CONSERVACIÓN	0,00	1.098.987,28	176.584,04	141.411,79	1.416.983,11	2,00
040201	REPARACIONES E CONSERVACIÓN (M2)	0,00	506.509,93	2.331,05	52.547,64	561.388,64	0,79
040204	REPARACIONES E CONSERVACIÓN (DIR)	0,00	592.477,35	174.252,98	88.864,13	855.594,48	1,21
0403	SERVICIOS DE PROFESIONAIS INDEPENDENTES	0,00	180.710,26	150.868,95	82.792,94	414.372,15	0,58
040304	SERVICIOS DE PROFESIONAIS INDEPENDENTES (DIR)	0,00	180.710,26	150.868,95	82.792,94	414.372,15	0,58

Elemento	Elemento	Procedencia de los costes de la actividad				Total coste	%
		Directos	Centro a actividad	Actividades auxiliares	Actividades directivas y administrativas		
0404	TRANSPORTES	0,00	3.015,20	21,78	740,85	3.777,84	0,01
0405	PRIMAS DE SEGURO	0,00	47.809,23	2.015,26	10.446,89	60.271,39	0,08
040504	PRIMAS DE SEGURO (DIR)	0,00	47.809,23	2.015,26	10.446,89	60.271,39	0,08
0407	PUBLICIDADE E PROPAGANDA	0,00	12.675,36	405,57	32.742,41	45.823,34	0,06
0408	RELACIONES PÚBLICAS	2.845,79	472,01	0,00	20.618,86	23.936,66	0,03
0409	SUBMINISTRACIÓN	0,00	1.793.542,33	13.207,61	203.285,52	2.010.035,45	2,83
040901	ENERXÍA ELÉCTRICA	0,00	897.660,23	4.126,24	93.025,76	994.812,21	1,40
040902	AUGA	0,00	218.804,63	1.004,94	22.686,54	242.496,10	0,34
040903	GAS	0,00	531.268,27	2.444,06	55.101,00	588.813,34	0,83
040904	COMBUSTIBLES	0,00	145.809,21	5.632,37	32.472,22	183.913,80	0,26
04090404	COMBUSTIBLES (DIR)	0,00	145.809,21	5.632,37	32.472,22	183.913,80	0,26
0410	COMUNICACIONES	0,00	92.161,12	6.022,70	26.857,63	125.041,47	0,18
041002	COMUNICACIONES TELEFÓNICAS	0,00	40.196,53	5.060,73	13.779,90	59.037,15	0,08
041003	COMUNICACIONES INFORMÁTICAS	0,00	613,54	0,00	66,48	680,01	0,00
041004	COMUNICACIONES POSTAIS	0,00	38.334,76	961,97	13.011,26	52.308,00	0,07
041005	OUTRAS COMUNICACIONES	0,00	13.016,30	0,00	0,00	13.016,30	0,02
0411	LIMPEZA E ASEO	0,00	2.542.636,80	12.138,11	273.200,31	2.827.975,21	3,99
0412	SEGURIDADE E VIXILANCIA	0,00	425.358,75	1.945,31	44.652,91	471.956,98	0,67
0413	COSTES DIVERSOS	0,00	107.117,85	213,38	187.650,76	294.981,98	0,42
041304	COSTES DIVERSOS (DIR)	0,00	107.117,85	213,38	187.650,76	294.981,98	0,42
05	COSTE DE TRIBUTOS	0,00	154.166,27	830,72	16.416,04	171.413,03	0,24
06	COSTES FINANCIEROS	0,00	0,00	0,00	252.998,52	252.998,52	0,36
07	AMORTIZACIONES (COSTES CALCULADOS)	0,00	4.449.315,86	161.348,22	463.111,56	5.073.775,65	7,15
0701	DO INMOVILIZADO MATERIAL	0,00	4.398.132,45	121.108,39	440.620,44	4.959.861,28	6,99
070101	DE CONSTRUCCIONES	0,00	2.060.346,08	14.842,20	96.084,59	2.171.272,87	3,06
070102	DE INSTALACIONES TÉCNICAS	0,00	80.671,41	7.354,04	35.503,73	123.529,17	0,17
070103	DE MAQUINARIA	0,00	1.417.683,05	11.333,51	242.115,59	1.671.132,16	2,36

Detalle por elemento de Coste		Procedencia de los costes de la actividad				Total coste	%
Elemento	Elemento	Directos	Centro a actividad	Actividades auxiliares	Actividades directivas y administrativas		
070105	DE MOBILIARIO	0,00	317.018,24	5.708,16	22.122,63	344.849,02	0,49
070106	DE EQUIPOS PARA PROCESOS DE INFORMACIÓN	0,00	383.867,17	79.029,70	35.233,02	498.129,89	0,70
070107	DE FOTOCOPIADORAS	0,00	121.960,80	2.799,14	8.352,25	133.112,19	0,19
070108	DE ELEMENTOS DE TRANSPORTE	0,00	16.585,70	41,63	1.208,65	17.835,97	0,03
0702	DO INMOVILIZADO INMATERIAL	0,00	51.183,41	40.239,83	22.491,12	113.914,36	0,16
070201	DE APLICACIONES INFORMÁTICAS	0,00	51.178,06	37.899,73	22.040,28	111.118,08	0,16
070202	DE OUTRO INMOVILIZADO INMATERIAL	0,00	5,34	2.340,11	450,84	2.796,28	0,00
09	COSTES DE TRANSFERENCIAS	0,00	191.340,86	30.381,93	88.450,87	310.173,66	0,44
0901	A ALUMNOS	0,00	0,00	8.919,15	1.719,67	10.638,82	0,01
0903	A OUTRAS ORGANIZACIONES	0,00	191.340,86	21.462,78	86.731,19	299.534,84	0,42
Total		43.653.955,34	11.830.293,94	2.972.120,22	12.473.673,01	70.930.042,52	100,00

▪ **Titulaciones propias**

Elemento	Detalle por elemento de Coste Elemento	Procedencia de los costes de la actividad				Total coste	%
		Directos	Centro a actividad	Actividades auxiliares	Actividades directivas y administrativas		
00	PENDIENTE DE ASIGNACIÓN. USC	0,00	0,00	0,00	2.747,03	2.747,03	0,10
01	COSTE DE PERSONAL	1.260.212,50	79.247,67	45.948,03	428.353,17	1.813.761,37	67,31
0101	SOLDOS E SALARIOS DO PERSOAL DOCENTE INVESTIGADOR	1.414,37	0,00	53,97	80.027,45	81.495,79	3,02
010101	FUNCIONARIOS CATEDRÁTICOS DE UNIVERSIDADE	828,00	0,00	0,00	6.811,92	7.639,92	0,28
01010101	CATEDRÁTICO U. RETRIBUCIÓNS FIXAS	828,00	0,00	0,00	6.747,11	7.575,11	0,28
01010102	CATEDRÁTICO U. RETRIBUCIÓNS VARIABLES	0,00	0,00	0,00	64,81	64,81	0,00
010102	FUNCIONARIOS PROFESORES TITULARES DE UNIVERSIDADE E CATEDRÁTICOS DE ESCOLAS UNIV	322,87	0,00	35,98	62.363,76	62.722,61	2,33
01010201	TITULAR U. E CATEDRÁTICO E. RETRIBUCIÓNS FIXAS	322,87	0,00	35,98	62.297,71	62.656,56	2,33
01010202	TITULAR U. E CATEDRÁTICO E. RETRIBUCIÓNS VARIABLES	0,00	0,00	0,00	66,05	66,05	0,00
010103	FUNCIONARIOS PROFESORES TITULARES DE ESCOLAS UNIVERSITARIAS	0,00	0,00	0,00	496,75	496,75	0,02
01010301	TITULAR ESCOLA RETRIBUCIÓNS FIXAS	0,00	0,00	0,00	496,75	496,75	0,02
010105	CONTRATADOS LABORAIS PROFESORES AXUDANTE DOUTOR	0,00	0,00	0,00	2.345,83	2.345,83	0,09
01010501	AXUDANTE DOUTOR RETRIBUCIÓNS FIXAS	0,00	0,00	0,00	2.345,83	2.345,83	0,09
010106	CONTRATADOS LABORAIS PROFESORES COLABORADORES	0,00	0,00	0,00	383,62	383,62	0,01
01010601	PROFESOR COLABORADOR RETRIBUCIÓNS FIXAS	0,00	0,00	0,00	383,62	383,62	0,01
010107	CONTRATADOS LABORAIS PROFESOR CONTRATADO DOUTOR	263,50	0,00	17,99	6.369,15	6.650,63	0,25
01010701	CONTRATADO DOUTOR RETRIBUCIÓNS FIXAS	263,50	0,00	17,99	6.369,15	6.650,63	0,25
010108	CONTRATADOS LABORAIS PROFESOR ASOCIADO	0,00	0,00	0,00	35,06	35,06	0,00
01010801	PROFESOR ASOCIADO RETRIBUCIÓNS FIXAS	0,00	0,00	0,00	35,06	35,06	0,00
010112	PROFESORES CONTRATADOS INTERINOS DE SUBSTITUCIÓN	0,00	0,00	0,00	1.221,37	1.221,37	0,05
01011201	PDI INTERINO SUBTITUCIÓN RETRIBUCIÓNS FIXAS	0,00	0,00	0,00	1.221,37	1.221,37	0,05
0102	SOLDO E SALARIOS DO PERSOAL DE ADMINISTRACIÓN E SERVIZOS	0,00	0,00	35.305,90	265.647,42	300.953,34	11,17
010201	PAS FUNCIONARIOS	0,00	0,00	218,80	192.307,18	192.525,98	7,14
01020101	PAS FUNCIONARIO RETRIBUCIÓNS FIXAS	0,00	0,00	218,80	192.284,87	192.503,67	7,14
01020102	PAS FUNCIONARIO RETRIBUCIÓNS VARIABLES	0,00	0,00	0,00	22,32	22,32	0,00

Detalle por elemento de Coste		Procedencia de los costes de la actividad				Total coste	%
Elemento	Elemento	Directos	Centro a actividad	Actividades auxiliares	Actividades directivas y administrativas		
010202	PAS LABORAIS FIXOS	0,00	0,00	29.105,06	62.233,33	91.338,39	3,39
01020201	PAS LABORAL FIXO RETRIBUCIÓNS FIXAS	0,00	0,00	29.102,98	61.850,60	90.953,59	3,38
01020202	PAS LABORAL FIXO RETRIBUCIÓNS VARIABLES	0,00	0,00	2,07	382,72	384,80	0,01
010203	LABORAIS EVENTUAIS	0,00	0,00	5.982,05	11.106,91	17.088,97	0,63
01020301	PAS LABORAL EVENTUAL RETRIBUCIÓNS FIXAS	0,00	0,00	5.982,05	11.097,92	17.079,98	0,63
01020302	PAS LABORAL EVENTUAL RETRIBUCIÓNS VARIABLES	0,00	0,00	0,00	8,99	8,99	0,00
0103	COSTE DOUTRO PERSOAL	1.127.790,42	72.708,64	0,00	2.036,16	1.202.535,21	44,63
010301	PERSOAL INVESTIGADOR EN FORMACIÓN	115.570,72	0,00	0,00	1.788,03	117.358,75	4,36
01030105	PERSOAL CONTRATADO DIRECAMENTE POLA ACTIVIDADE	115.570,72	0,00	0,00	1.788,03	117.358,75	4,36
010302	CONFERENCIANTES E PROFESORES DE TITULACIONES PROPIAS	1.012.219,70	72.708,64	0,00	229,71	1.085.158,06	40,27
010303	PERSOAL CONTRATADO INVESTIGADOR	0,00	0,00	0,00	18,41	18,41	0,00
01030301	PERSONAL CONTRATADO DIRECTAMENTE POLA ACTIVIDAD	0,00	0,00	0,00	18,41	18,41	0,00
0104	COTIZACIÓNS SOCIAIS A CARGO DO EMPREGADOR	78,58	0,00	10.417,79	76.203,98	86.700,35	3,22
010401	DO PERSOAL DOCENTE E INVESTIGADOR FUNCIONARIO	0,00	0,00	0,00	363,73	363,73	0,01
01040101	PDI FUNCIONARIOS CATEDRÁTICOS DE UNIVERSIDADE	0,00	0,00	0,00	235,27	235,27	0,01
01040102	PDI FUNCIONARIOS PROFESORES TITULARES DE UNIVERSIDADE E CATEDRÁTICOS DE EE.UU.	0,00	0,00	0,00	128,46	128,46	0,00
010402	DO PERSOAL DOCENTE E INVESTIGADOR LABORAL CONTRATADO	78,58	0,00	0,00	2.814,38	2.892,96	0,11
01040202	PDI PROFESOR AXUDANTE DOUTOR	0,00	0,00	0,00	627,87	627,87	0,02
01040203	PDI PROFESOR COLABORADOR	0,00	0,00	0,00	130,95	130,95	0,00
01040204	PDI PROFESOR CONTRATADO DOUTOR	78,58	0,00	0,00	1.746,27	1.824,85	0,07
01040205	PDI PROFESOR ASOCIADO	0,00	0,00	0,00	11,34	11,34	0,00
01040208	PDI PROFESORES CONTRATADOS INTERINOS DE SUBSTITUCIÓN	0,00	0,00	0,00	297,95	297,95	0,01
010403	DO PERSOAL DE ADMINISTRACIÓN E SERVIZOS	0,00	0,00	10.417,79	73.025,87	83.443,66	3,10
01040301	PAS FUNCIONARIO	0,00	0,00	53,41	51.174,86	51.228,27	1,90
01040302	PAS LABORAL	0,00	0,00	10.364,38	21.851,02	32.215,39	1,20
0107	OUTROS COSTES SOCIAIS	4,36	1.809,99	134,58	2.930,62	4.879,55	0,18

Elemento	Detalle por elemento de Coste Elemento	Procedencia de los costes de la actividad				Total coste	%
		Directos	Centro a actividad	Actividades auxiliares	Actividades directivas y administrativas		
010701	ACCIÓN SOCIAL	4,36	1.388,86	122,44	2.792,87	4.308,52	0,16
010702	FORMACIÓN E PERFECCIONAMIENTO DO PERSOAL	0,00	421,13	12,13	137,75	571,02	0,02
0108	INDEMNIZACIÓNS POR RAZÓN DO SERVIZO	130.924,77	4.238,49	35,79	689,24	135.888,29	5,04
010801	DO PERSOAL DOCENTE E INVESTIGADOR FUNCIONARIO	130.924,77	4.096,10	0,06	189,13	135.210,07	5,02
010803	DO PERSOAL DE ADMINISTRACIÓN E SERVIZOS	0,00	142,39	35,72	500,12	678,22	0,03
0109	OUTRAS INDEMNIZACIÓNS	0,00	490,53	0,00	818,30	1.308,84	0,05
010901	DO PERSOAL DOCENTE E INVESTIGADOR FUNCIONARIO	0,00	490,53	0,00	342,08	832,61	0,03
010903	DO PERSOAL DE ADMINISTRACIÓN E SERVIZOS	0,00	0,00	0,00	476,23	476,23	0,02
03	COSTE DE ADQUISICIÓN DE BIENES Y SERVICIOS	632.725,79	14.034,87	220,14	4.316,63	651.297,42	24,17
0302	COSTE DE MATERIAIS DE REPROGRAFÍA E IMPRENTA	0,00	101,77	0,26	258,16	360,18	0,01
0303	COSTE DE MATERIAL E INSTRUMENTAL DE LABORATORIO E EXPERIMENTACIÓN	0,00	3.114,22	0,69	7,91	3.122,82	0,12
030301	COSTE GASES, REACTIVOS E OUTROS CONSUMIBLES DE LABORATORIO	0,00	3,14	0,00	0,00	3,14	0,00
030302	COSTE MATERIAL E INSTRUMENTAL DE LABORATORIO NON INVENTARIABLE	0,00	3.111,08	0,69	7,91	3.119,68	0,12
0304	COSTE DE MATERIAL DEPORTIVO E CULTURAL	0,00	3,36	0,00	0,00	3,36	0,00
0305	COSTE DE FOTOCOPIAS	0,00	1.188,35	8,19	207,19	1.403,74	0,05
0306	COSTE DE VESTIARIO	0,00	128,04	42,58	243,57	414,20	0,02
0307	COSTE DE PRODUTOS FARMACÉUTICOS E MATERIAL SANITARIO	0,00	68,06	2,04	23,22	93,34	0,00
0308	COSTE DE MATERIAL DE OFICINA ORDINARIO NON INVENTARIABLE	0,00	3.690,57	26,59	1.775,29	5.492,44	0,20
0309	COSTE DE MATERIAL INFORMÁTICO	0,00	61,93	129,89	66,56	258,38	0,01
0310	PRENSA, REVISTAS, LIBROS E OUTRAS PUBLICACIÓNS	24.077,39	61,25	4,29	162,85	24.305,77	0,90
0312	TRABALLOS REALIZADOS POR OUTRAS EMPRESAS	0,00	145,23	0,00	0,00	145,23	0,01
0313	OUTROS COSTES DE ADQUISICIÓN DE BENS E SERVIZOS	608.648,40	5.472,10	5,61	1.571,87	615.697,97	22,85
031304	OUTROS COSTES DE ADQUISICIÓN DE BENS E SERVIZOS (DIR)	608.648,40	5.472,10	5,61	1.571,87	615.697,97	22,85
04	COSTE DE SERVICIOS EXTERIORES	65.551,98	39.375,61	8.497,78	36.816,45	150.241,81	5,58
0401	ARRENDAMENTOS E CANÓNS	0,00	1.237,32	1.350,29	985,46	3.573,07	0,13
0402	REPARACIÓNS E CONSERVACIÓN	0,00	7.069,63	3.472,89	4.674,33	15.216,85	0,56
040201	REPARACIÓNS E CONSERVACIÓN (M2)	0,00	1.899,65	45,85	1.658,30	3.603,79	0,13

Detalle por elemento de Coste		Procedencia de los costes de la actividad				Total coste	%
Elemento	Elemento	Directos	Centro a actividad	Actividades auxiliares	Actividades directivas y administrativas		
040204	REPARACIONES E CONSERVACION (DIR)	0,00	5.169,98	3.427,06	3.016,03	11.613,06	0,43
0403	SERVIZOS DE PROFESIONAIS INDEPENDENTES	0,00	4.757,39	2.967,16	3.129,38	10.853,92	0,40
040304	SERVIZOS DE PROFESIONAIS INDEPENDENTES (DIR)	0,00	4.757,39	2.967,16	3.129,38	10.853,92	0,40
0404	TRANSPORTES	0,00	27,40	0,43	4,80	32,63	0,00
0405	PRIMAS DE SEGURO	0,00	1.154,81	39,64	401,16	1.595,59	0,06
040504	PRIMAS DE SEGURO (DIR)	0,00	1.154,81	39,64	401,16	1.595,59	0,06
0407	PUBLICIDADE E PROPAGANDA	0,00	260,85	7,98	1.216,90	1.485,73	0,06
0408	RELACIONES PUBLICAS	65.551,98	474,26	0,00	986,33	67.012,57	2,49
0409	SUBMINISTRACION	0,00	9.790,28	259,75	6.641,32	16.691,35	0,62
040901	ENERXIA ELÉCTRICA	0,00	3.371,84	81,16	2.935,86	6.388,85	0,24
040902	AUGA	0,00	823,20	19,76	716,70	1.559,66	0,06
040903	GAS	0,00	1.992,35	48,07	1.738,86	3.779,30	0,14
040904	COMBUSTIBLES	0,00	3.602,89	110,77	1.249,88	4.963,55	0,18
04090404	COMBUSTIBLES (DIR)	0,00	3.602,89	110,77	1.249,88	4.963,55	0,18
0410	COMUNICACIONES	0,00	2.444,12	118,44	1.441,14	4.003,71	0,15
041002	COMUNICACIONES TELEFONICAS	0,00	1.014,73	99,53	989,03	2.103,28	0,08
041004	COMUNICACIONES POSTAIS	0,00	863,56	18,92	452,10	1.334,59	0,05
041005	OUTRAS COMUNICACIONES	0,00	565,85	0,00	0,00	565,85	0,02
0411	LIMPEZA E ASEO	0,00	9.707,39	238,71	8.644,08	18.590,18	0,69
0412	SEGURIDADE E VIXILANCIA	0,00	1.638,58	38,26	1.396,40	3.073,23	0,11
0413	COSTES DIVERSOS	0,00	813,62	4,19	7.295,14	8.112,96	0,30
041304	COSTES DIVERSOS (DIR)	0,00	813,62	4,19	7.295,14	8.112,96	0,30
05	COSTE DE TRIBUTOS	0,00	653,42	16,35	523,59	1.193,34	0,04
06	COSTES FINANCIEROS	0,00	0,00	0,00	9.480,94	9.480,94	0,35
07	AMORTIZACIONES (COSTES CALCULADOS)	0,00	38.512,92	3.173,26	18.482,50	60.168,67	2,23
0701	DO INMOVILIZADO MATERIAL	0,00	38.026,57	2.381,86	17.413,66	57.822,08	2,15
070101	DE CONSTRUCCIONES	0,00	5.499,97	291,90	3.078,22	8.870,08	0,33

Detalle por elemento de Coste		Procedencia de los costes de la actividad				Total coste	%
Elemento	Elemento	Directos	Centro a actividad	Actividades auxiliares	Actividades directivas y administrativas		
070102	DE INSTALACIONES TÉCNICAS	0,00	373,78	144,64	1.277,69	1.796,10	0,07
070103	DE MAQUINARIA	0,00	16.977,09	222,90	8.399,82	25.599,81	0,95
070105	DE MOBILIARIO	0,00	4.073,78	112,27	1.975,79	6.161,84	0,23
070106	DE EQUIPOS PARA PROCESOS DE INFORMACIÓN	0,00	8.623,64	1.554,28	1.670,60	11.848,52	0,44
070107	DE FOTOCOPIADORAS	0,00	2.330,31	55,05	971,21	3.356,57	0,12
070108	DE ELEMENTOS DE TRANSPORTE	0,00	148,00	0,82	40,33	189,15	0,01
0702	DO INMOVILIZADO INMATERIAL	0,00	486,34	791,40	1.068,85	2.346,58	0,09
070201	DE APLICACIONES INFORMÁTICAS	0,00	486,34	745,38	1.051,48	2.283,20	0,08
070202	DE OUTRO INMOVILIZADO INMATERIAL	0,00	0,00	46,02	17,36	63,38	0,00
09	COSTES DE TRANSFERENCIAS	0,00	1.842,56	597,53	3.320,61	5.760,69	0,21
0901	A ALUMNOS	0,00	77,58	175,41	66,20	319,19	0,01
0903	A OTRAS ORGANIZACIONES	0,00	1.764,98	422,12	3.254,41	5.441,49	0,20
Total		1.958.490,27	173.667,05	58.453,09	504.040,92	2.694.651,27	100,00

■ Actividades de investigación

Elemento	Detalle por elemento de Coste Elemento	Procedencia de los costes de la actividad				Total coste	%
		Directos	Centro a actividad	Actividades auxiliares	Actividades directivas y administrativas		
00	PENDIENTE DE ASIGNACIÓN. USC	0,00	0,00	0,00	118.567,45	118.567,45	0,11
01	COSTE DE PERSONAL	71.521.312,88	358.515,89	1.774.844,84	10.634.715,31	84.289.388,93	78,23
0101	SOLDOS E SALARIOS DO PERSOAL DOCENTE INVESTIGADOR	41.179.195,43	0,00	2.084,95	1.192.421,34	42.373.701,72	39,33
010101	FUNCIONARIOS CATEDRÁTICOS DE UNIVERSIDADE	13.460.987,74	0,00	0,00	317.298,20	13.778.285,94	12,79
01010101	CATEDRÁTICO U. RETRIBUCIÓNS FIXAS	13.373.804,17	0,00	0,00	316.375,14	13.690.179,31	12,71
01010102	CATEDRÁTICO U. RETRIBUCIÓNS VARIABLES FUNCIONARIOS PROFESORES TITULARES DE UNIVERSIDADE E CATEDRÁTICOS DE ESCOLAS UNIV	87.183,57	0,00	0,00	923,06	88.106,63	0,08
010102	TITULAR U. E CATEDRÁTICO E. RETRIBUCIÓNS FIXAS	20.942.234,90	0,00	1.389,96	706.331,18	21.649.956,05	20,09
01010201	TITULAR U. E CATEDRÁTICO E. RETRIBUCIÓNS VARIABLES	20.753.421,11	0,00	1.389,96	700.505,37	21.455.316,44	19,91
01010202	FUNCIONARIOS PROFESORES TITULARES DE ESCOLAS UNIVERSITARIAS	188.813,79	0,00	0,00	5.825,82	194.639,61	0,18
010103	TITULAR ESCOLA RETRIBUCIÓNS FIXAS	346.138,81	0,00	0,00	15.775,24	361.914,05	0,34
01010301	CONTRATADOS LABORAIS PROFESORES AXUDANTE DOUTOR	346.138,81	0,00	0,00	15.775,24	361.914,05	0,34
010105	AXUDANTE DOUTOR RETRIBUCIÓNS FIXAS	346.191,53	0,00	0,00	0,00	346.191,53	0,32
01010501	CONTRATADOS LABORAIS PROFESORES COLABORADORES	346.191,53	0,00	0,00	0,00	346.191,53	0,32
010106	PROFESOR COLABORADOR RETRIBUCIÓNS FIXAS	112.891,00	0,00	0,00	13.015,09	125.906,09	0,12
01010601	CONTRATADOS LABORAIS PROFESOR CONTRATADO DOUTOR	112.891,00	0,00	0,00	13.015,09	125.906,09	0,12
010107	CONTRATADO DOUTOR RETRIBUCIÓNS FIXAS	5.261.656,90	0,00	694,98	109.464,27	5.371.816,15	4,99
01010701	CONTRATADO DOUTOR RETRIBUCIÓNS VARIABLES	5.260.691,71	0,00	694,98	109.464,27	5.370.850,96	4,98
01010702	CONTRATADOS LABORAIS PROFESOR ASOCIADO	965,19	0,00	0,00	0,00	965,19	0,00
010108	PROFESOR ASOCIADO RETRIBUCIÓNS FIXAS	0,00	0,00	0,00	1.512,99	1.512,99	0,00
01010801	PROFESORES CONTRATADOS INTERINOS DE SUBSTITUCIÓN	0,00	0,00	0,00	1.512,99	1.512,99	0,00
010112	PDI INTERINO SUBSTITUCIÓN RETRIBUCIÓNS FIXAS	709.094,55	0,00	0,00	29.024,38	738.118,93	0,69
01011201	SOLDO E SALARIOS DO PERSOAL DE ADMINISTRACIÓN E SERVIZOS	709.094,55	0,00	0,00	29.024,38	738.118,93	0,69
0102	PAS FUNCIONARIOS	0,00	0,00	1.363.769,22	7.256.975,23	8.620.744,44	8,00
010201	PAS FUNCIONARIO RETRIBUCIÓNS FIXAS	0,00	0,00	8.451,38	4.434.804,67	4.443.256,04	4,12
01020101		0,00	0,00	8.451,38	4.429.960,36	4.438.411,74	4,12

Elemento	Detalle por elemento de Coste Elemento	Procedencia de los costes de la actividad				Total coste	%
		Directos	Centro a actividad	Actividades auxiliares	Actividades directivas y administrativas		
01020102	PAS FUNCIONARIO RETRIBUCIÓN VARIABLES	0,00	0,00	0,00	4.844,30	4.844,30	0,00
010202	PAS LABORAIS FIXOS	0,00	0,00	1.124.247,41	2.285.867,92	3.410.115,34	3,16
01020201	PAS LABORAL FIXO RETRIBUCIÓN FIXAS	0,00	0,00	1.124.167,20	2.271.016,00	3.395.183,21	3,15
01020202	PAS LABORAL FIXO RETRIBUCIÓN VARIABLES	0,00	0,00	80,22	14.851,92	14.932,13	0,01
010203	LABORAIS EVENTUAIS	0,00	0,00	231.070,42	536.302,64	767.373,06	0,71
01020301	PAS LABORAL EVENTUAL RETRIBUCIÓN FIXAS	0,00	0,00	231.070,42	535.721,52	766.791,93	0,71
01020302	PAS LABORAL EVENTUAL RETRIBUCIÓN VARIABLES	0,00	0,00	0,00	581,13	581,13	0,00
0103	COSTE DOUTRO PERSOAL	22.967.772,69	120.541,76	0,00	35.120,54	23.123.434,98	21,46
010301	PERSOAL INVESTIGADOR EN FORMACIÓN	3.683.151,06	0,00	0,00	12.082,42	3.695.233,48	3,43
01030101	PROGRAMAS RRHH. PREDOUTORAIS FPU	1.414.234,32	0,00	0,00	0,00	1.414.234,32	1,31
01030102	PROGRAMAS RRHH. PREDOUTORAIS FPI	436.905,44	0,00	0,00	0,00	436.905,44	0,41
01030103	PROGRAMAS RRHH. PREDOUTORAIS XUNTA	1.702.695,15	0,00	0,00	0,00	1.702.695,15	1,58
01030104	PROGRAMAS RRHH. PRODOUTORAIS USC	15.233,04	0,00	0,00	0,00	15.233,04	0,01
01030105	PERSOAL CONTRATADO DIRECAMENTE POLA ACTIVIDADE	114.083,11	0,00	0,00	12.082,42	126.165,53	0,12
010302	CONFERENCIANTES E PROFESORES DE TITULACIONES PROPIAS	1.835.080,02	17.256,26	0,00	20.032,63	1.872.368,91	1,74
010303	PERSOAL CONTRATADO INVESTIGADOR	17.449.541,61	103.285,50	0,00	3.005,49	17.555.832,60	16,29
01030301	PERSONAL CONTRATADO DIRECTAMENTE POLA ACTIVIDADE	15.638.232,46	103.285,50	0,00	3.005,49	15.744.523,45	14,61
01030303	PROGRAMAS RRHH. DOUTORES. RAMÓN Y CAJAL	405.723,41	0,00	0,00	0,00	405.723,41	0,38
01030304	PROGRAMAS RRHH. DOUTORES. JUAN DE LA CIERVA	7.975,34	0,00	0,00	0,00	7.975,34	0,01
01030305	PROGRAMAS RRHH. DOUTORES. PARGA PONDAL	17.316,22	0,00	0,00	0,00	17.316,22	0,02
01030306	PROGRAMAS RRHH. DOUTORES. XUNTA	1.259.615,98	0,00	0,00	0,00	1.259.615,98	1,17
01030307	PROGRAMAS RRHH. DOUTORES. HUMAN FRONTIER SCIENE	8.449,49	0,00	0,00	0,00	8.449,49	0,01
01030308	PROGRAMAS RRHH. DOUTORES. PROGRAMA ESTATAL PROMOCIÓN DO TALENTO	52.586,68	0,00	0,00	0,00	52.586,68	0,05
01030309	PROGRAMAS RRHH. PERSOAL TÉCNICO DE APOIO Á I+D+I (PTA)	59.642,03	0,00	0,00	0,00	59.642,03	0,06
0104	COTIZACIONES SOCIAIS A CARGO DO EMPREGADOR	4.025.223,03	33.345,33	402.410,28	2.027.702,91	6.488.681,53	6,02
010401	DO PERSOAL DOCENTE E INVESTIGADOR FUNCIONARIO	468.463,31	0,00	0,00	3.621,91	472.085,22	0,44
01040101	PDI FUNCIONARIOS CATEDRÁTICOS DE UNIVERSIDADE	91.653,67	0,00	0,00	1.365,74	93.019,40	0,09

Elemento	Detalle por elemento de Coste Elemento	Procedencia de los costes de la actividad				Total coste	%
		Directos	Centro a actividad	Actividades auxiliares	Actividades directivas y administrativas		
01040102	PDI FUNCIONARIOS PROFESORES TITULARES DE UNIVERSIDADE E CATEDRÁTICOS DE EE.UU.	376.809,64	0,00	0,00	2.256,18	379.065,82	0,35
010402	DO PERSOAL DOCENTE E INVESTIGADOR LABORAL CONTRATADO	2.082.512,87	0,00	0,00	42.469,66	2.124.982,53	1,97
01040202	PDI PROFESOR AXUDANTE DOUTOR	119.281,03	0,00	0,00	6,96	119.287,99	0,11
01040203	PDI PROFESOR COLABORADOR	37.945,58	0,00	0,00	3.813,23	41.758,81	0,04
01040204	PDI PROFESOR CONTRATADO DOUTOR	1.693.543,56	0,00	0,00	30.736,87	1.724.280,43	1,60
01040205	PDI PROFESOR ASOCIADO	0,00	0,00	0,00	489,65	489,65	0,00
01040208	PDI PROFESORES CONTRATADOS INTERINOS DE SUBSTITUCIÓN	231.742,70	0,00	0,00	7.422,95	239.165,65	0,22
010403	DO PERSOAL DE ADMINISTRACIÓN E SERVIZOS	0,00	0,00	402.410,28	1.981.611,33	2.384.021,60	2,21
01040301	PAS FUNCIONARIO	0,00	0,00	2.063,10	1.147.811,47	1.149.874,57	1,07
01040302	PAS LABORAL	0,00	0,00	400.347,16	833.799,86	1.234.147,02	1,15
010404	DO PERSOAL INVESTIGADOR EN FORMACIÓN	1.474.246,85	33.345,33	0,00	0,00	1.507.592,18	1,40
01040401	DE CONTRATO	1.474.246,85	33.345,33	0,00	0,00	1.507.592,18	1,40
0104040101	PROGRAMAS RRHH. PREDOUTORAIS FPU	376.606,91	0,00	0,00	0,00	376.606,91	0,35
0104040102	PROGRAMAS RRHH. PREDOUTORAIS FPI	121.701,99	0,00	0,00	0,00	121.701,99	0,11
0104040103	PROGRAMAS RRHH. PREDOUTORAIS XUNTA	417.045,17	0,00	0,00	0,00	417.045,17	0,39
0104040104	PROGRAMAS RRHH. PRODOUTORAIS USC	4.707,17	0,00	0,00	0,00	4.707,17	0,00
0104040105	PERSONAL CONTRATADO DIRECTAMENTE POLA ACTIVIDAD	0,00	33.345,33	0,00	0,00	33.345,33	0,03
0104040107	PROGRAMAS RRHH. DOUTORES. RAMÓN Y CAJAL	126.572,28	0,00	0,00	0,00	126.572,28	0,12
0104040108	PROGRAMAS RRHH. DOUTORES. JUAN DE LA CIERVA	1.345,01	0,00	0,00	0,00	1.345,01	0,00
0104040109	PROGRAMAS RRHH. DOUTORES. PARGA PONDAL	4.546,72	0,00	0,00	0,00	4.546,72	0,00
0104040110	PROGRAMAS RRHH. DOUTORES. XUNTA	382.654,81	0,00	0,00	0,00	382.654,81	0,36
0104040111	PROGRAMAS RRHH. DOUTORES. HUMAN FRONTIER SCIENE	2.712,26	0,00	0,00	0,00	2.712,26	0,00
0104040112	PROGRAMAS RRHH. DOUTORES. PROGRAMA ESTATAL PROMOCIÓN DO TALENTO	16.963,44	0,00	0,00	0,00	16.963,44	0,02
0104040113	PROGRAMAS RRHH. PERSOAL TÉCNICO DE APOIO Á I+D+I (PTA)	19.391,09	0,00	0,00	0,00	19.391,09	0,02
0107	OUTROS COSTES SOCIAIS	85.540,28	67.925,49	5.197,96	60.764,70	219.428,45	0,20
010701	ACCIÓN SOCIAL	84.400,28	51.811,36	4.729,38	57.192,24	198.133,27	0,18

Elemento	Elemento	Procedencia de los costes de la actividad				Total coste	%
		Directos	Centro a actividad	Actividades auxiliares	Actividades directivas y administrativas		
010702	FORMACIÓN E PERFECCIONAMIENTO DO PERSOAL	1.140,00	16.114,13	468,57	3.572,46	21.295,17	0,02
0108	INDEMNIZACIÓNS POR RAZÓN DO SERVIZO	3.263.581,45	130.483,52	1.382,45	26.410,86	3.421.858,28	3,18
010801	DO PERSOAL DOCENTE E INVESTIGADOR FUNCIONARIO	3.263.581,45	125.633,02	2,61	5.332,12	3.394.549,19	3,15
010803	DO PERSOAL DE ADMINISTRACIÓN E SERVIZOS	0,00	4.850,50	1.379,83	21.078,74	27.309,07	0,03
0109	OUTRAS INDEMNIZACIÓNS	0,00	6.219,79	0,00	35.319,74	41.539,53	0,04
010901	DO PERSOAL DOCENTE E INVESTIGADOR FUNCIONARIO	0,00	6.219,79	0,00	14.764,75	20.984,54	0,02
010903	DO PERSOAL DE ADMINISTRACIÓN E SERVIZOS	0,00	0,00	0,00	20.554,99	20.554,99	0,02
03	COSTE DE ADQUISICIÓN DE BIENES Y SERVICIOS	11.443.811,01	346.583,36	8.503,43	76.721,26	11.875.619,06	11,02
0302	COSTE DE MATERIAIS DE REPROGRAFÍA E IMPRENTA	0,00	4.174,42	9,90	1.226,07	5.410,41	0,01
0303	COSTE DE MATERIAL E INSTRUMENTAL DE LABORATORIO E EXPERIMENTACIÓN	6.247.209,71	88.497,01	26,89	290,81	6.336.024,41	5,88
030301	COSTE GASES, REACTIVOS E OUTROS CONSUMIBLES DE LABORATORIO	3.397.484,90	14.911,96	0,00	68,32	3.412.465,19	3,17
030302	COSTE MATERIAL E INSTRUMENTAL DE LABORATORIO NON INVENTARIABLE	2.849.724,81	73.585,05	26,89	222,49	2.923.559,22	2,71
0304	COSTE DE MATERIAL DEPORTIVO E CULTURAL	0,00	1.178,98	0,00	0,00	1.178,98	0,00
0305	COSTE DE FOTOCOPIAS	119.321,53	35.609,44	316,49	9.375,34	164.622,79	0,15
0306	COSTE DE VESTIARIO	0,00	2.376,38	1.644,74	6.466,41	10.487,54	0,01
0307	COSTE DE PRODUTOS FARMACÉUTICOS E MATERIAL SANITARIO	0,00	2.537,19	79,06	602,63	3.218,88	0,00
0308	COSTE DE MATERIAL DE OFICINA ORDINARIO NON INVENTARIABLE	623.015,88	87.307,90	1.027,21	19.926,06	731.277,05	0,68
0309	COSTE DE MATERIAL INFORMÁTICO	0,00	8.220,34	5.017,05	2.344,63	15.582,04	0,01
0310	PRENSA, REVISTAS, LIBROS E OUTRAS PUBLICACIÓNS	296.085,76	4.913,21	165,80	19.059,10	320.223,87	0,30
0312	TRABALLOS REALIZADOS POR OUTRAS EMPRESAS	3.816.487,92	23.277,55	0,00	158,08	3.839.923,55	3,56
0313	OUTROS COSTES DE ADQUISICIÓN DE BENS E SERVIZOS	341.690,21	88.490,92	216,28	17.272,13	447.669,55	0,42
031304	OUTROS COSTES DE ADQUISICIÓN DE BENS E SERVIZOS (DIR)	341.690,21	88.490,92	216,28	17.272,13	447.669,55	0,42
04	COSTE DE SERVICIOS EXTERIORES	2.746.783,72	2.162.743,68	328.245,41	944.293,67	6.182.066,47	5,74
0401	ARRENDAMENTOS E CANÓNS	119.173,36	47.458,84	52.157,89	26.791,57	245.581,67	0,23
0402	REPARACIÓNS E CONSERVACIÓN	135.326,18	477.363,74	134.148,45	128.913,19	875.751,58	0,81
040201	REPARACIÓNS E CONSERVACIÓN (M2)	0,00	172.322,27	1.770,87	46.462,51	220.555,65	0,20
040204	REPARACIÓNS E CONSERVACIÓN (DIR)	135.326,18	305.041,48	132.377,59	82.450,68	655.195,93	0,61

Elemento	Elemento	Procedencia de los costes de la actividad				Total coste	%
		Directos	Centro a actividad	Actividades auxiliares	Actividades directivas y administrativas		
0403	SERVICIOS DE PROFESIONAIS INDEPENDENTES	410.112,96	164.304,44	114.613,06	96.990,70	786.021,16	0,73
040304	SERVICIOS DE PROFESIONAIS INDEPENDENTES (DIR)	410.112,96	164.304,44	114.613,06	96.990,70	786.021,16	0,73
0404	TRANSPORTES	0,00	1.950,07	16,67	6.291,62	8.258,36	0,01
0405	PRIMAS DE SEGURO	0,00	43.608,96	1.530,98	10.497,24	55.637,18	0,05
040504	PRIMAS DE SEGURO (DIR)	0,00	43.608,96	1.530,98	10.497,24	55.637,18	0,05
0407	PUBLICIDADE E PROPAGANDA	0,00	13.592,67	308,16	51.447,64	65.348,48	0,06
0408	RELACIONES PÚBLICAS	1.808,55	982,01	0,00	15.502,78	18.293,33	0,02
0409	SUBMINISTRACIÓN	0,00	694.719,86	10.033,67	183.443,80	888.197,33	0,82
040901	ENERXÍA ELÉCTRICA	0,00	305.213,11	3.134,64	82.252,81	390.600,58	0,36
040902	AUGA	0,00	74.351,61	763,45	20.058,04	95.173,10	0,09
040903	GAS	0,00	180.697,24	1.856,73	48.718,40	231.272,37	0,21
040904	COMBUSTIBLES	0,00	134.457,90	4.278,85	32.414,54	171.151,28	0,16
04090404	COMBUSTIBLES (DIR)	0,00	134.457,90	4.278,85	32.414,54	171.151,28	0,16
0410	COMUNICACIONES	80.111,59	85.433,93	4.575,39	32.926,94	203.047,85	0,19
041002	COMUNICACIONES TELEFÓNICAS	79.246,25	34.721,08	3.844,57	20.612,34	138.424,24	0,13
041003	COMUNICACIONES INFORMÁTICAS	0,00	1.059,64	0,00	70,41	1.130,04	0,00
041004	COMUNICACIONES POSTAIS	0,00	34.630,40	730,82	12.241,24	47.602,47	0,04
041005	OUTRAS COMUNICACIONES	865,34	15.022,81	0,00	2,96	15.891,11	0,01
0411	LIMPEZA E ASEO	0,00	412.659,68	9.221,15	238.500,92	660.381,73	0,61
0412	SEGURIDADE E VIXILANCIA	0,00	145.793,02	1.477,82	39.164,10	186.434,95	0,17
0413	COSTES DIVERSOS	2.000.251,08	74.876,44	162,17	113.823,17	2.189.112,87	2,03
041304	COSTES DIVERSOS (DIR)	2.000.251,08	74.876,44	162,17	113.823,17	2.189.112,87	2,03
05	COSTE DE TRIBUTOS	0,00	54.523,51	631,12	14.606,49	69.761,12	0,06
06	COSTES FINANCIEROS	0,00	0,00	0,00	409.217,56	409.217,56	0,38
07	AMORTIZACIONES (COSTES CALCULADOS)	0,00	3.451.688,25	122.574,27	967.481,83	4.541.744,36	4,22
0701	DO INMOVILIZADO MATERIAL	0,00	3.418.572,68	92.004,59	941.558,25	4.452.135,51	4,13
070101	DE CONSTRUCCIONES	0,00	753.292,08	11.275,41	90.837,94	855.405,43	0,79

Detalle por elemento de Coste		Procedencia de los costes de la actividad				Total coste	%
Elemento	Elemento	Directos	Centro a actividad	Actividades auxiliares	Actividades directivas y administrativas		
070102	DE INSTALACIONES TÉCNICAS	0,00	79.550,90	5.586,79	60.255,63	145.393,32	0,13
070103	DE MAQUINARIA	0,00	1.957.268,91	8.609,92	630.583,07	2.596.461,89	2,41
070105	DE MOBILIARIO	0,00	143.924,13	4.336,43	74.294,91	222.555,47	0,21
070106	DE EQUIPOS PARA PROCESOS DE INFORMACIÓN	0,00	360.210,24	60.037,77	55.559,31	475.807,32	0,44
070107	DE FOTOCOPIADORAS	0,00	99.580,55	2.126,52	27.253,15	128.960,23	0,12
070108	DE ELEMENTOS DE TRANSPORTE	0,00	24.745,88	31,74	2.774,23	27.551,85	0,03
0702	DO INMOVILIZADO INMATERIAL	0,00	33.115,58	30.569,69	25.923,57	89.608,84	0,08
070201	DE APLICACIONES INFORMÁTICAS	0,00	33.108,33	28.791,94	25.519,61	87.419,88	0,08
070202	DE OUTRO INMOVILIZADO INMATERIAL	0,00	7,25	1.777,75	403,96	2.188,96	0,00
09	COSTES DE TRANSFERENCIAS	0,00	207.594,07	23.080,73	31.562,76	262.237,55	0,24
0901	A ALUMNOS	0,00	0,00	6.775,75	1.539,90	8.315,65	0,01
0903	A OTRAS ORGANIZACIONES	0,00	207.594,07	16.304,97	30.022,86	253.921,90	0,24
Total		85.711.907,61	6.581.648,76	2.257.879,80	13.197.166,33	107.748.602,50	100,00

▪ Biblioteca Universitaria

Elemento	Elemento	Detalle por elemento de Coste				Procedencia de los costes de la actividad		Total coste	%
		Directos	Centro a actividad	Actividades auxiliares	Actividades directivas e administrativas				
00	PENDIENTE DE ASIGNACIÓN. USC	0,00	0,00	0,00	15.943,33	15.943,33	0,11		
01	COSTE DE PERSONAL	6.085.342,26	9.861,98	266.177,48	1.562.721,62	7.924.103,31	54,49		
0101	SOLDOS E SALARIOS DO PERSOAL DOCENTE INVESTIGADOR	0,00	0,00	312,66	70.295,32	70.608,01	0,49		
010101	FUNCIONARIOS CATEDRÁTICOS DE UNIVERSIDADE	0,00	0,00	0,00	12.558,42	12.558,42	0,09		
01010101	CATEDRÁTICO U. RETRIBUCIÓN FIXAS	0,00	0,00	0,00	12.528,50	12.528,50	0,09		
01010102	CATEDRÁTICO U. RETRIBUCIÓN VARIABLES	0,00	0,00	0,00	29,92	29,92	0,00		
010102	FUNCIONARIOS PROFESORES TITULARES DE UNIVERSIDADE E CATEDRÁTICOS DE ESCOLAS UNIV	0,00	0,00	208,44	45.740,37	45.948,83	0,32		
01010201	TITULAR U. E CATEDRÁTICO E. RETRIBUCIÓN FIXAS	0,00	0,00	208,44	45.713,53	45.921,99	0,32		
01010202	TITULAR U. E CATEDRÁTICO E. RETRIBUCIÓN VARIABLES	0,00	0,00	0,00	26,84	26,84	0,00		
010103	FUNCIONARIOS PROFESORES TITULARES DE ESCOLAS UNIVERSITARIAS	0,00	0,00	0,00	2.526,01	2.526,01	0,02		
01010301	TITULAR ESCOLA RETRIBUCIÓN FIXAS	0,00	0,00	0,00	2.526,01	2.526,01	0,02		
010107	CONTRATADOS LABORAIS PROFESOR CONTRATADO DOUTOR	0,00	0,00	104,21	6.888,11	6.992,32	0,05		
01010701	CONTRATADO DOUTOR RETRIBUCIÓN FIXAS	0,00	0,00	104,21	6.888,11	6.992,32	0,05		
010108	CONTRATADOS LABORAIS PROFESOR ASOCIADO	0,00	0,00	0,00	203,46	203,46	0,00		
01010801	PROFESOR ASOCIADO RETRIBUCIÓN FIXAS	0,00	0,00	0,00	203,46	203,46	0,00		
010112	PROFESORES CONTRATADOS INTERINOS DE SUBSTITUCIÓN	0,00	0,00	0,00	2.378,94	2.378,94	0,02		
01011201	PDI INTERINO SUBSTITUCIÓN RETRIBUCIÓN FIXAS	0,00	0,00	0,00	2.378,94	2.378,94	0,02		
0102	SOLDO E SALARIOS DO PERSOAL DE ADMINISTRACIÓN E SERVIZOS	4.835.160,41	0,00	204.527,52	1.161.515,72	6.201.203,66	42,65		
010201	PAS FUNCIONARIOS	4.652.342,83	0,00	1.267,45	747.733,19	5.401.343,52	37,15		
01020101	PAS FUNCIONARIO RETRIBUCIÓN FIXAS	4.652.342,83	0,00	1.267,45	747.568,56	5.401.178,86	37,14		
01020102	PAS FUNCIONARIO RETRIBUCIÓN VARIABLES	0,00	0,00	0,00	164,64	164,64	0,00		
010202	PAS LABORAIS FIXOS	126.325,50	0,00	168.605,91	343.246,00	638.177,43	4,39		
01020201	PAS LABORAL FIXO RETRIBUCIÓN FIXAS	126.325,50	0,00	168.593,88	343.053,41	637.972,77	4,39		
01020202	PAS LABORAL FIXO RETRIBUCIÓN VARIABLES	0,00	0,00	12,04	192,59	204,63	0,00		

Elemento	Elemento	Detalle por elemento de Coste				Procedencia de los costes de la actividad	
		Directos	Centro a actividad	Actividades auxiliares	Actividades directivas e administrativas	Total coste	%
010203	LABORAIS EVENTUAIS	56.492,08	0,00	34.654,13	70.536,51	161.682,75	1,11
01020301	PAS LABORAL EVENTUAL RETRIBUCIÓNS FIXAS	56.492,08	0,00	34.654,13	70.480,26	161.626,48	1,11
01020302	PAS LABORAL EVENTUAL RETRIBUCIÓNS VARIABLES	0,00	0,00	0,00	56,27	56,27	0,00
0103	COSTE DOUTRO PERSOAL	0,00	0,00	0,00	909,79	909,79	0,01
010302	CONFERENCIANTES E PROFESORES DE TITULACIONES PROPIAS	0,00	0,00	0,00	802,96	802,96	0,01
010303	PERSOAL CONTRATADO INVESTIGADOR	0,00	0,00	0,00	106,89	106,89	0,00
01030301	PERSONAL CONTRATADO DIRECTAMENTE POLA ACTIVIDAD	0,00	0,00	0,00	106,89	106,89	0,00
0104	COTIZACIÓNS SOCIAIS A CARGO DO EMPREGADOR	1.233.595,24	0,00	60.350,39	311.826,55	1.605.772,19	11,04
010401	DO PERSOAL DOCENTE E INVESTIGADOR FUNCIONARIO	0,00	0,00	0,00	260,33	260,33	0,00
01040101	PDI FUNCIONARIOS CATEDRÁTICOS DE UNIVERSIDADE	0,00	0,00	0,00	108,60	108,60	0,00
01040102	PDI FUNCIONARIOS PROFESORES TITULARES DE UNIVERSIDADE E CATEDRÁTICOS DE EE.UU.	0,00	0,00	0,00	151,73	151,73	0,00
010402	DO PERSOAL DOCENTE E INVESTIGADOR LABORAL CONTRATADO	0,00	0,00	0,00	2.567,75	2.567,75	0,02
01040204	PDI PROFESOR CONTRATADO DOUTOR	0,00	0,00	0,00	1.894,37	1.894,37	0,01
01040205	PDI PROFESOR ASOCIADO	0,00	0,00	0,00	65,84	65,84	0,00
01040208	PDI PROFESORES CONTRATADOS INTERINOS DE SUBSTITUCIÓN	0,00	0,00	0,00	607,56	607,56	0,00
010403	DO PERSOAL DE ADMINISTRACIÓN E SERVIZOS	1.233.595,24	0,00	60.350,39	308.998,46	1.602.944,09	11,02
01040301	PAS FUNCIONARIO	1.183.110,11	0,00	309,38	184.260,37	1.367.679,87	9,41
01040302	PAS LABORAL	50.485,13	0,00	60.040,97	124.738,09	235.264,16	1,62
0107	OUTROS COSTES SOCIAIS	16.586,61	9.201,53	779,54	7.427,69	33.995,40	0,23
010701	ACCIÓN SOCIAL	16.586,61	7.157,47	709,24	6.926,28	31.379,65	0,22
010702	FORMACIÓN E PERFECCIONAMENTO DO PERSOAL	0,00	2.044,06	70,27	501,45	2.615,77	0,02
0108	INDEMNIZACIÓNS POR RAZÓN DO SERVIZO	0,00	660,45	207,34	5.997,18	6.864,92	0,05
010801	DO PERSOAL DOCENTE E INVESTIGADOR FUNCIONARIO	0,00	11,49	0,38	63,36	75,26	0,00
010803	DO PERSOAL DE ADMINISTRACIÓN E SERVIZOS	0,00	648,96	206,96	5.933,79	6.789,68	0,05
0109	OUTRAS INDEMNIZACIÓNS	0,00	0,00	0,00	4.749,31	4.749,31	0,03

Elemento	Elemento	Detalle por elemento de Coste				Procedencia de los costes de la actividad	
		Directos	Centro a actividad	Actividades auxiliares	Actividades directivas e administrativas	Total coste	%
010901	DO PERSOAL DOCENTE E INVESTIGADOR FUNCIONARIO	0,00	0,00	0,00	1.985,37	1.985,37	0,01
010903	DO PERSOAL DE ADMINISTRACIÓN E SERVIZOS	0,00	0,00	0,00	2.763,97	2.763,97	0,02
03	COSTE DE ADQUISICIÓN DE BIENES Y SERVICIOS	703.041,25	54.815,66	1.275,27	12.056,13	771.188,30	5,30
0302	COSTE DE MATERIAIS DE REPROGRAFÍA E IMPRENTA	367,87	4.413,33	1,49	79,79	4.862,48	0,03
0303	COSTE DE MATERIAL E INSTRUMENTAL DE LABORATORIO E EXPERIMENTACIÓN	0,00	117,34	4,05	28,81	150,18	0,00
030302	COSTE MATERIAL E INSTRUMENTAL DE LABORATORIO NON INVENTARIABLE	0,00	117,34	4,05	28,81	150,18	0,00
0305	COSTE DE FOTOCOPIAS	0,00	17.329,39	47,45	5.174,73	22.551,60	0,16
0306	COSTE DE VESTIARIO	0,00	273,93	246,68	427,70	948,28	0,01
0307	COSTE DE PRODUTOS FARMACÉUTICOS E MATERIAL SANITARIO	0,00	344,89	11,85	84,62	441,35	0,00
0308	COSTE DE MATERIAL DE OFICINA ORDINARIO NON INVENTARIABLE	0,00	14.619,57	154,07	3.684,75	18.458,40	0,13
0309	COSTE DE MATERIAL INFORMÁTICO	0,00	1.858,70	752,42	727,24	3.338,34	0,02
0310	PRENSA, REVISTAS, LIBROS E OUTRAS PUBLICACIÓNS	702.673,38	118,28	24,88	209,85	703.026,39	4,83
0313	OUTROS COSTES DE ADQUISICIÓN DE BENS E SERVIZOS	0,00	15.740,23	32,41	1.638,61	17.411,27	0,12
031304	OUTROS COSTES DE ADQUISICIÓN DE BENS E SERVIZOS (DIR)	0,00	15.740,23	32,41	1.638,61	17.411,27	0,12
04	COSTE DE SERVICIOS EXTERIORES	5.447,89	4.376.106,66	49.227,70	105.959,60	4.536.741,83	31,20
0401	ARRENDAMENTOS E CANÓNS	0,00	8.992,01	7.822,23	5.197,03	22.011,26	0,15
0402	REPARACIÓNS E CONSERVACIÓN	209,89	458.758,02	20.118,55	16.689,05	495.775,48	3,41
040201	REPARACIÓNS E CONSERVACIÓN (M2)	0,00	196.294,04	265,61	5.153,92	201.713,53	1,39
040204	REPARACIÓNS E CONSERVACIÓN (DIR)	209,89	262.463,98	19.852,97	11.535,15	294.061,99	2,02
0403	SERVIZOS DE PROFESIONAIS INDEPENDENTES	5.238,00	2.022.669,09	17.188,78	12.556,29	2.057.652,13	14,15
040304	SERVIZOS DE PROFESIONAIS INDEPENDENTES (DIR)	5.238,00	2.022.669,09	17.188,78	12.556,29	2.057.652,13	14,15
0404	TRANSPORTES	0,00	80,39	2,52	78,92	161,82	0,00
0405	PRIMAS DE SEGURO	0,00	6.230,16	229,59	1.469,78	7.929,56	0,05
040504	PRIMAS DE SEGURO (DIR)	0,00	6.230,16	229,59	1.469,78	7.929,56	0,05
0407	PUBLICIDADE E PROPAGANDA	0,00	1.473,46	46,23	6.886,54	8.406,25	0,06
0408	RELACIÓNS PÚBLICAS	0,00	0,00	0,00	1.483,10	1.483,10	0,01

Elemento	Elemento	Procedencia de los costes de la actividad				Total coste	%
		Directos	Centro a actividad	Actividades auxiliares	Actividades directivas e administrativas		
0409	SUBMINISTRACIÓN	0,00	656.670,15	1.504,75	21.301,27	679.476,21	4,67
040901	ENERXÍA ELÉCTRICA	0,00	347.629,44	470,11	9.124,77	357.224,30	2,46
040902	AUGA	0,00	84.651,33	114,49	2.222,50	86.988,34	0,60
040903	GAS	0,00	205.846,03	278,48	5.403,99	211.528,48	1,45
040904	COMBUSTIBLES	0,00	18.543,35	641,72	4.549,99	23.735,05	0,16
04090404	COMBUSTIBLES (DIR)	0,00	18.543,35	641,72	4.549,99	23.735,05	0,16
0410	COMUNICACIÓN	0,00	14.175,88	686,20	4.383,65	19.245,70	0,13
041002	COMUNICACIÓN TELEFÓNICAS	0,00	4.188,06	576,59	1.633,91	6.398,54	0,04
041003	COMUNICACIÓN INFORMÁTICAS	0,00	77,70	0,00	4,29	81,99	0,00
041004	COMUNICACIÓN POSTAIS	0,00	9.910,12	109,60	2.745,45	12.765,19	0,09
0411	LIMPEZA E ASEO	0,00	1.022.198,40	1.382,91	26.841,72	1.050.423,02	7,22
0412	SEGURIDADE E VIXILANCIA	0,00	164.012,93	221,64	4.316,33	168.550,89	1,16
0413	COSTES DIVERSOS	0,00	20.846,17	24,31	4.755,92	25.626,40	0,18
041304	COSTES DIVERSOS (DIR)	0,00	20.846,17	24,31	4.755,92	25.626,40	0,18
05	COSTE DE TRIBUTOS	0,00	58.781,50	94,65	1.643,67	60.519,81	0,42
06	COSTES FINANCIEROS	0,00	0,00	0,00	55.026,01	55.026,01	0,38
07	AMORTIZACIONES (COSTES CALCULADOS)	0,00	969.881,70	18.382,75	73.048,29	1.061.312,76	7,30
0701	DO INMOVILIZADO MATERIAL	0,00	953.456,56	13.798,14	69.877,07	1.037.131,78	7,13
070101	DE CONSTRUCCIÓN	0,00	527.371,33	1.691,00	9.222,53	538.284,84	3,70
070102	DE INSTALACIÓN TÉCNICAS	0,00	23.983,49	837,86	6.936,56	31.757,94	0,22
070103	DE MAQUINARIA	0,00	198.331,80	1.291,25	45.775,44	245.398,52	1,69
070105	DE MOBILIARIO	0,00	105.460,79	650,34	2.425,27	108.536,42	0,75
070106	DE EQUIPOS PARA PROCESOS DE INFORMACIÓN	0,00	71.228,88	9.004,02	4.155,88	84.388,75	0,58
070107	DE FOTOCOPIADORAS	0,00	26.141,64	318,93	1.137,88	27.598,42	0,19
070108	DE ELEMENTOS DE TRANSPORTE	0,00	938,60	4,76	223,48	1.166,88	0,01
0702	DO INMOVILIZADO INMATERIAL	0,00	16.425,15	4.584,60	3.171,24	24.180,99	0,17

Detalle por elemento de Coste		Procedencia de los costes de la actividad				Total coste	%
Elemento	Elemento	Directos	Centro a actividad	Actividades auxiliares	Actividades directivas e administrativas		
070201	DE APLICACIONES INFORMÁTICAS	0,00	16.425,15	4.317,97	3.107,99	23.851,16	0,16
070202	DE OUTRO INMOVILIZADO INMATERIAL	0,00	0,00	266,60	63,23	329,85	0,00
09	COSTES DE TRANSFERENCIAS	0,00	112.093,76	3.461,49	820,91	116.376,15	0,80
0901	A ALUMNOS	0,00	0,00	1.016,18	241,01	1.257,17	0,01
0903	A OTRAS ORGANIZACIONES	0,00	112.093,76	2.445,28	579,92	115.118,98	0,79
Total		6.793.831,40	5.581.541,26	338.619,34	1.827.219,56	14.541.211,50	100,00

▪ Archivo Histórico

Elemento	Elemento	Detalle por elemento de Coste				Procedencia de los costes de la actividad	
		Directos	Centro a actividad	Actividades auxiliares	Actividades directivas y administrativas	Total coste	%
00	PENDIENTE DE ASIGNACIÓN. USC	0,00	0,00	0,00	581,21	581,21	0,09
01	COSTE DE PERSONAL	289.372,85	465,29	12.558,03	199.595,26	501.991,42	73,84
0101	SOLDOS E SALARIOS DO PERSOAL DOCENTE INVESTIGADOR	0,00	0,00	14,75	447,94	462,69	0,07
010101	FUNCIONARIOS CATEDRÁTICOS DE UNIVERSIDADE	0,00	0,00	0,00	221,12	221,12	0,03
01010101	CATEDRÁTICO U. RETRIBUCIÓNS FIXAS	0,00	0,00	0,00	221,12	221,12	0,03
01010101	FUNCIONARIOS PROFESORES TITULARES DE UNIVERSIDADE E CATEDRÁTICOS DE ESCOLAS UNIV	0,00	0,00	9,83	188,37	198,21	0,03
01010201	TITULAR U. E CATEDRÁTICO E. RETRIBUCIÓNS FIXAS	0,00	0,00	9,83	188,37	198,21	0,03
010107	CONTRATADOS LABORAIS PROFESOR CONTRATADO DOUTOR	0,00	0,00	4,92	31,03	35,95	0,01
01010701	CONTRATADO DOUTOR RETRIBUCIÓNS FIXAS	0,00	0,00	4,92	31,03	35,95	0,01
010108	CONTRATADOS LABORAIS PROFESOR ASOCIADO	0,00	0,00	0,00	7,42	7,42	0,00
01010801	PROFESOR ASOCIADO RETRIBUCIÓNS FIXAS	0,00	0,00	0,00	7,42	7,42	0,00
0102	SOLDO E SALARIOS DO PERSOAL DE ADMINISTRACIÓN E SERVIZOS	229.918,01	0,00	9.649,44	163.054,25	402.621,70	59,22
010201	PAS FUNCIONARIOS	199.134,27	0,00	59,80	105.911,88	305.105,95	44,88
01020101	PAS FUNCIONARIO RETRIBUCIÓNS FIXAS	199.134,27	0,00	59,80	105.907,69	305.101,76	44,88
01020102	PAS FUNCIONARIO RETRIBUCIÓNS VARIABLES	0,00	0,00	0,00	4,19	4,19	0,00
010202	PAS LABORAIS FIXOS	30.783,74	0,00	7.954,69	55.614,61	94.353,03	13,88
01020201	PAS LABORAL FIXO RETRIBUCIÓNS FIXAS	30.783,74	0,00	7.954,12	55.613,52	94.351,37	13,88
01020202	PAS LABORAL FIXO RETRIBUCIÓNS VARIABLES	0,00	0,00	0,57	1,09	1,66	0,00
010203	LABORAIS EVENTUAIS	0,00	0,00	1.634,95	1.527,76	3.162,72	0,47
01020301	PAS LABORAL EVENTUAL RETRIBUCIÓNS FIXAS	0,00	0,00	1.634,95	1.526,85	3.161,81	0,47
01020302	PAS LABORAL EVENTUAL RETRIBUCIÓNS VARIABLES	0,00	0,00	0,00	0,91	0,91	0,00
0103	COSTE DOUTRO PERSOAL	0,00	0,00	0,00	33,17	33,17	0,00
010302	CONFERENCIANTES E PROFESORES DE TITULACIONES PROPIAS	0,00	0,00	0,00	29,27	29,27	0,00
010303	PERSOAL CONTRATADO INVESTIGADOR	0,00	0,00	0,00	3,90	3,90	0,00
01030301	PERSONAL CONTRATADO DIRECTAMENTE POLA ACTIVIDAD	0,00	0,00	0,00	3,90	3,90	0,00

Elemento	Detalle por elemento de Coste Elemento	Procedencia de los costes de la actividad				Total coste	%
		Directos	Centro a actividad	Actividades auxiliares	Actividades directivas y administrativas		
0104	COTIZACIÓNS SOCIAIS A CARGO DO EMPREGADOR	59.454,84	0,00	2.847,28	35.424,19	97.726,31	14,38
010402	DO PERSOAL DOCENTE E INVESTIGADOR LABORAL CONTRATADO	0,00	0,00	0,00	10,97	10,97	0,00
01040204	PDI PROFESOR CONTRATADO DOUTOR	0,00	0,00	0,00	8,57	8,57	0,00
01040205	PDI PROFESOR ASOCIADO	0,00	0,00	0,00	2,40	2,40	0,00
010403	DO PERSOAL DE ADMINISTRACIÓN E SERVIZOS	59.454,84	0,00	2.847,28	35.413,22	97.715,34	14,37
01040301	PAS FUNCIONARIO	49.740,84	0,00	14,60	18.490,86	68.246,30	10,04
01040302	PAS LABORAL	9.714,00	0,00	2.832,68	16.922,36	29.469,04	4,33
0107	OUTROS COSTES SOCIAIS	0,00	434,12	36,78	388,07	858,97	0,13
010701	ACCIÓN SOCIAL	0,00	337,68	33,46	327,08	698,23	0,10
010702	FORMACIÓN E PERFECCIONAMENTO DO PERSOAL	0,00	96,44	3,32	60,99	160,74	0,02
0108	INDEMNIZACIÓNS POR RAZÓN DO SERVIZO	0,00	31,17	9,78	74,51	115,45	0,02
010801	DO PERSOAL DOCENTE E INVESTIGADOR FUNCIONARIO	0,00	0,55	0,02	2,10	2,66	0,00
010803	DO PERSOAL DE ADMINISTRACIÓN E SERVIZOS	0,00	30,62	9,76	72,41	112,79	0,02
0109	OUTRAS INDEMNIZACIÓNS	0,00	0,00	0,00	173,14	173,14	0,03
010901	DO PERSOAL DOCENTE E INVESTIGADOR FUNCIONARIO	0,00	0,00	0,00	72,38	72,38	0,01
010903	DO PERSOAL DE ADMINISTRACIÓN E SERVIZOS	0,00	0,00	0,00	100,76	100,76	0,01
03	COSTE DE ADQUISICIÓN DE BIENES Y SERVICIOS	0,00	4.767,79	60,17	180,68	5.008,64	0,74
0302	COSTE DE MATERIAIS DE REPROGRAFÍA E IMPRENTA	0,00	2,05	0,07	2,86	4,97	0,00
0303	COSTE DE MATERIAL E INSTRUMENTAL DE LABORATORIO E EXPERIMENTACIÓN	0,00	241,93	0,19	3,50	245,62	0,04
030302	COSTE MATERIAL E INSTRUMENTAL DE LABORATORIO NON INVENTARIABLE	0,00	241,93	0,19	3,50	245,62	0,04
0305	COSTE DE FOTOCOPIAS	0,00	119,22	2,24	4,28	125,74	0,02
0306	COSTE DE VESTIARIO	0,00	12,92	11,64	25,82	50,38	0,01
0307	COSTE DE PRODUTOS FARMACÉUTICOS E MATERIAL SANITARIO	0,00	16,27	0,56	10,29	27,13	0,00
0308	COSTE DE MATERIAL DE OFICINA ORDINARIO NON INVENTARIABLE	0,00	1.975,18	7,27	40,47	2.022,92	0,30
0309	COSTE DE MATERIAL INFORMÁTICO	0,00	55,46	35,50	24,07	115,03	0,02
0310	PRENSA, REVISTAS, LIBROS E OUTRAS PUBLICACIÓNS	0,00	1.693,53	1,17	3,45	1.698,16	0,25
0313	OUTROS COSTES DE ADQUISICIÓN DE BENS E SERVIZOS	0,00	651,22	1,53	65,93	718,68	0,11

Elemento	Elemento	Procedencia de los costes de la actividad				Total coste	%
		Directos	Centro a actividad	Actividades auxiliares	Actividades directivas y administrativas		
031304	OUTROS COSTES DE ADQUISICIÓN DE BENS E SERVICIOS (DIR)	0,00	651,22	1,53	65,93	718,68	0,11
04	COSTE DE SERVICIOS EXTERIORES	0,00	118.445,19	2.322,52	9.796,85	130.564,56	19,21
0401	ARRENDAMIENTOS E CANÓNS	0,00	237,60	369,05	402,15	1.008,79	0,15
0402	REPARACIÓNS E CONSERVACIÓN	0,00	22.945,39	949,18	1.640,66	25.535,22	3,76
040201	REPARACIÓNS E CONSERVACIÓN (M2)	0,00	9.789,72	12,53	544,02	10.346,27	1,52
040204	REPARACIÓNS E CONSERVACIÓN (DIR)	0,00	13.155,67	936,65	1.096,64	15.188,95	2,23
0403	SERVIZOS DE PROFESIONAIS INDEPENDENTES	0,00	1.458,51	810,95	1.222,28	3.491,74	0,51
040304	SERVIZOS DE PROFESIONAIS INDEPENDENTES (DIR)	0,00	1.458,51	810,95	1.222,28	3.491,74	0,51
0404	TRANSPORTES	0,00	15,05	0,12	1,06	16,23	0,00
0405	PRIMAS DE SEGURO	0,00	295,12	10,83	175,98	481,93	0,07
040504	PRIMAS DE SEGURO (DIR)	0,00	295,12	10,83	175,98	481,93	0,07
0407	PUBLICIDADE E PROPAGANDA	0,00	63,42	2,18	278,41	344,01	0,05
0408	RELACIÓNS PÚBLICAS	0,00	0,00	0,00	11,93	11,93	0,00
0409	SUBMINISTRACIÓN	0,00	32.688,60	70,99	2.321,30	35.080,89	5,16
040901	ENERXÍA ELÉCTRICA	0,00	17.328,88	22,18	962,98	18.314,04	2,69
040902	AUGA	0,00	4.220,51	5,40	234,55	4.460,47	0,66
040903	GAS	0,00	10.264,34	13,14	570,40	10.847,88	1,60
040904	COMBUSTIBLES	0,00	874,86	30,28	553,37	1.458,50	0,21
04090404	COMBUSTIBLES (DIR)	0,00	874,86	30,28	553,37	1.458,50	0,21
0410	COMUNICACIÓNS	0,00	717,85	32,37	311,48	1.061,71	0,16
041002	COMUNICACIÓNS TELEFÓNICAS	0,00	303,57	27,20	216,21	546,98	0,08
041004	COMUNICACIÓNS POSTAIS	0,00	414,28	5,17	95,27	514,72	0,08
0411	LIMPEZA E ASEO	0,00	50.976,24	65,24	2.832,83	53.874,32	7,92
0412	SEGURIDADE E VIXILANCIA	0,00	8.169,71	10,46	454,00	8.634,16	1,27
0413	COSTES DIVERSOS	0,00	877,70	1,15	144,79	1.023,63	0,15
041304	COSTES DIVERSOS (DIR)	0,00	877,70	1,15	144,79	1.023,63	0,15
05	COSTE DE TRIBUTOS	0,00	2.930,36	4,47	175,31	3.110,14	0,46

Elemento	Detalle por elemento de Coste Elemento	Procedencia de los costes de la actividad				Total coste	%
		Directos	Centro a actividad	Actividades auxiliares	Actividades directivas y administrativas		
06	COSTES FINANCIEROS	0,00	0,00	0,00	2.005,96	2.005,96	0,30
07	AMORTIZACIONES (COSTES CALCULADOS)	0,00	31.527,84	867,28	3.899,76	36.294,89	5,34
0701	DO INMOVILIZADO MATERIAL	0,00	30.736,07	650,98	3.671,06	35.058,12	5,16
070101	DE CONSTRUCCIONES	0,00	21.272,25	79,78	1.100,49	22.452,52	3,30
070102	DE INSTALACIONES TÉCNICAS	0,00	910,44	39,53	289,47	1.239,44	0,18
070103	DE MAQUINARIA	0,00	5.027,14	60,92	1.814,33	6.902,39	1,02
070105	DE MOBILIARIO	0,00	1.423,65	30,68	99,77	1.554,10	0,23
070106	DE EQUIPOS PARA PROCESOS DE INFORMACIÓN	0,00	1.469,22	424,80	319,19	2.213,21	0,33
070107	DE FOTOCOPIADORAS	0,00	460,62	15,05	39,40	515,06	0,08
070108	DE ELEMENTOS DE TRANSPORTE	0,00	172,75	0,22	8,41	181,39	0,03
0702	DO INMOVILIZADO INMATERIAL	0,00	791,77	216,30	228,70	1.236,77	0,18
070201	DE APLICACIONES INFORMÁTICAS	0,00	791,77	203,72	221,01	1.216,50	0,18
070202	DE OUTRO INMOVILIZADO INMATERIAL	0,00	0,00	12,58	7,69	20,27	0,00
09	COSTES DE TRANSFERENCIAS	0,00	0,00	163,31	99,84	263,15	0,04
0901	A ALUMNOS	0,00	0,00	47,94	29,31	77,25	0,01
0903	A OUTRAS ORGANIZACIONES	0,00	0,00	115,37	70,53	185,90	0,03
Total		289.372,85	158.136,47	15.975,78	216.334,87	679.819,97	100,00

▪ **Centro de Lenguas Modernas**

Elemento	Detalle por elemento de Coste Elemento	Procedencia de los costes de la actividad				Total coste	%
		Directos	Centro a actividad	Actividades auxiliares	Actividades directivas y administrativas		
00	PENDIENTE DE ASIGNACIÓN. USC	0,00	0,00	0,00	1.613,75	1.613,75	0,12
01	COSTE DE PERSONAL	1.021.921,11	146.504,93	31.692,85	43.683,27	1.243.802,17	92,10
0101	SOLDOS E SALARIOS DO PERSOAL DOCENTE INVESTIGADOR	0,00	0,00	37,23	1.562,08	1.599,31	0,12
010101	FUNCIONARIOS CATEDRÁTICOS DE UNIVERSIDADE	0,00	0,00	0,00	613,94	613,94	0,05
01010101	CATEDRÁTICO U. RETRIBUCIÓNS FIXAS	0,00	0,00	0,00	613,94	613,94	0,05
01010101	FUNCIONARIOS PROFESORES TITULARES DE UNIVERSIDADE E CATEDRÁTICOS DE ESCOLAS UNIV	0,00	0,00	24,82	849,04	873,86	0,06
01010201	TITULAR U. E CATEDRÁTICO E. RETRIBUCIÓNS FIXAS	0,00	0,00	24,82	849,04	873,86	0,06
010107	CONTRATADOS LABORAIS PROFESOR CONTRATADO DOUTOR	0,00	0,00	12,41	78,50	90,91	0,01
01010701	CONTRATADO DOUTOR RETRIBUCIÓNS FIXAS	0,00	0,00	12,41	78,50	90,91	0,01
010108	CONTRATADOS LABORAIS PROFESOR ASOCIADO	0,00	0,00	0,00	20,59	20,59	0,00
01010801	PROFESOR ASOCIADO RETRIBUCIÓNS FIXAS	0,00	0,00	0,00	20,59	20,59	0,00
0102	SOLDO E SALARIOS DO PERSOAL DE ADMINISTRACIÓN E SERVIZOS	782.722,59	0,00	24.352,40	32.481,59	839.556,58	62,16
010201	PAS FUNCIONARIOS	46.794,25	0,00	150,91	24.205,04	71.150,21	5,27
01020101	PAS FUNCIONARIO RETRIBUCIÓNS FIXAS	46.794,25	0,00	150,91	24.192,42	71.137,59	5,27
01020102	PAS FUNCIONARIO RETRIBUCIÓNS VARIABLES	0,00	0,00	0,00	12,63	12,63	0,00
010202	PAS LABORAIS FIXOS	479.163,99	0,00	20.075,34	6.367,38	505.606,71	37,44
01020201	PAS LABORAL FIXO RETRIBUCIÓNS FIXAS	479.163,99	0,00	20.073,90	6.364,00	505.601,90	37,44
01020202	PAS LABORAL FIXO RETRIBUCIÓNS VARIABLES	0,00	0,00	1,44	3,37	4,80	0,00
010203	LABORAIS EVENTUAIS	256.764,35	0,00	4.126,15	1.909,17	262.799,67	19,46
01020301	PAS LABORAL EVENTUAL RETRIBUCIÓNS FIXAS	256.764,35	0,00	4.126,15	1.906,64	262.797,15	19,46
01020302	PAS LABORAL EVENTUAL RETRIBUCIÓNS VARIABLES	0,00	0,00	0,00	2,53	2,53	0,00
0103	COSTE DOUTRO PERSOAL	0,00	142.820,05	0,00	92,09	142.912,15	10,58
010302	CONFERENCIANTES E PROFESORES DE TITULACIONES PROPIAS	0,00	142.820,05	0,00	81,27	142.901,33	10,58
010303	PERSOAL CONTRATADO INVESTIGADOR	0,00	0,00	0,00	10,82	10,82	0,00
01030301	PERSONAL CONTRATADO DIRECTAMENTE POLA ACTIVIDAD	0,00	0,00	0,00	10,82	10,82	0,00

Elemento	Elemento	Procedencia de los costes de la actividad				Total coste	%
		Directos	Centro a actividad	Actividades auxiliares	Actividades directivas y administrativas		
0104	COTIZACIÓNS SOCIAIS A CARGO DO EMPREGADOR	237.738,34	0,00	7.185,72	8.521,04	253.445,09	18,77
010402	DO PERSOAL DOCENTE E INVESTIGADOR LABORAL CONTRATADO	0,00	0,00	0,00	30,46	30,46	0,00
01040204	PDI PROFESOR CONTRATADO DOUTOR	0,00	0,00	0,00	23,79	23,79	0,00
01040205	PDI PROFESOR ASOCIADO	0,00	0,00	0,00	6,67	6,67	0,00
010403	DO PERSOAL DE ADMINISTRACIÓN E SERVIZOS	237.738,34	0,00	7.185,72	8.490,58	253.414,64	18,76
01040301	PAS FUNCIONARIO	13.013,85	0,00	36,84	6.058,49	19.109,17	1,41
01040302	PAS LABORAL	224.724,49	0,00	7.148,87	2.432,09	234.305,45	17,35
0107	OUTROS COSTES SOCIAIS	1.460,18	1.097,52	92,81	358,71	3.009,23	0,22
010701	ACCIÓN SOCIAL	1.460,18	853,72	84,45	344,83	2.743,17	0,20
010702	FORMACIÓN E PERFECCIONAMENTO DO PERSOAL	0,00	243,80	8,37	13,89	266,06	0,02
0108	INDEMNIZACIÓNS POR RAZÓN DO SERVIZO	0,00	2.587,36	24,68	187,05	2.799,10	0,21
010801	DO PERSOAL DOCENTE E INVESTIGADOR FUNCIONARIO	0,00	2.509,95	0,05	6,08	2.516,08	0,19
010803	DO PERSOAL DE ADMINISTRACIÓN E SERVIZOS	0,00	77,41	24,64	180,97	283,03	0,02
0109	OUTRAS INDEMNIZACIÓNS	0,00	0,00	0,00	480,71	480,71	0,04
010901	DO PERSOAL DOCENTE E INVESTIGADOR FUNCIONARIO	0,00	0,00	0,00	200,95	200,95	0,01
010903	DO PERSOAL DE ADMINISTRACIÓN E SERVIZOS	0,00	0,00	0,00	279,76	279,76	0,02
03	COSTE DE ADQUISICIÓN DE BIENES Y SERVICIOS	0,00	31.034,38	151,84	255,88	31.442,10	2,33
0302	COSTE DE MATERIAIS DE REPROGRAFÍA E IMPRENTA	0,00	3.046,80	0,18	4,63	3.051,61	0,23
0303	COSTE DE MATERIAL E INSTRUMENTAL DE LABORATORIO E EXPERIMENTACIÓN	0,00	13,99	0,48	0,79	15,27	0,00
030302	COSTE MATERIAL E INSTRUMENTAL DE LABORATORIO NON INVENTARIABLE	0,00	13,99	0,48	0,79	15,27	0,00
0305	COSTE DE FOTOCOPIAS	0,00	2.677,78	5,65	1,61	2.685,04	0,20
0306	COSTE DE VESTIARIO	0,00	32,67	29,37	34,14	96,17	0,01
0307	COSTE DE PRODUTOS FARMACÉUTICOS E MATERIAL SANITARIO	0,00	41,13	1,41	2,35	44,88	0,00
0308	COSTE DE MATERIAL DE OFICINA ORDINARIO NON INVENTARIABLE	0,00	1.568,64	18,34	65,82	1.652,81	0,12
0309	COSTE DE MATERIAL INFORMÁTICO	0,00	273,59	89,59	11,51	374,69	0,03
0310	PRENSA, REVISTAS, LIBROS E OUTRAS PUBLICACIÓNS	0,00	1.279,08	2,96	7,76	1.289,79	0,10
0313	OUTROS COSTES DE ADQUISICIÓN DE BENS E SERVIZOS	0,00	22.100,69	3,86	127,26	22.231,82	1,65

Elemento	Detalle por elemento de Coste Elemento	Procedencia de los costes de la actividad				Total coste	%
		Directos	Centro a actividad	Actividades auxiliares	Actividades directivas y administrativas		
031304	OUTROS COSTES DE ADQUISICIÓN DE BENS E SERVICIOS (DIR)	0,00	22.100,69	3,86	127,26	22.231,82	1,65
04	COSTE DE SERVICIOS EXTERIORES	0,00	27.310,18	5.861,37	6.177,81	39.349,36	2,91
0401	ARRENDAMENTOS E CANÓNS	0,00	600,67	931,37	171,22	1.703,25	0,13
0402	REPARACIÓNS E CONSERVACIÓN	0,00	3.536,48	2.395,44	817,05	6.748,98	0,50
040201	REPARACIÓNS E CONSERVACIÓN (M2)	0,00	1.674,55	31,62	349,28	2.055,46	0,15
040204	REPARACIÓNS E CONSERVACIÓN (DIR)	0,00	1.861,93	2.363,82	467,77	4.693,52	0,35
0403	SERVICIOS DE PROFESIONAIS INDEPENDENTES	0,00	2.640,18	2.046,61	598,77	5.285,56	0,39
040304	SERVICIOS DE PROFESIONAIS INDEPENDENTES (DIR)	0,00	2.640,18	2.046,61	598,77	5.285,56	0,39
0404	TRANSPORTES	0,00	367,39	0,30	0,24	367,92	0,03
0405	PRIMAS DE SEGURO	0,00	694,43	27,34	43,40	765,17	0,06
040504	PRIMAS DE SEGURO (DIR)	0,00	694,43	27,34	43,40	765,17	0,06
0407	PUBLICIDADE E PROPAGANDA	0,00	160,34	5,50	670,80	836,65	0,06
0408	RELACIÓNS PÚBLICAS	0,00	215,52	0,00	34,84	250,37	0,02
0409	SUBMINISTRACIÓN	0,00	7.654,07	179,16	1.261,06	9.094,30	0,67
040901	ENERXÍA ELÉCTRICA	0,00	2.964,14	55,98	618,27	3.638,38	0,27
040902	AUGA	0,00	722,42	13,63	150,63	886,68	0,07
040903	GAS	0,00	1.755,74	33,16	366,22	2.155,11	0,16
040904	COMBUSTIBLES	0,00	2.211,77	76,41	125,95	2.414,13	0,18
04090404	COMBUSTIBLES (DIR)	0,00	2.211,77	76,41	125,95	2.414,13	0,18
0410	COMUNICACIÓNS	0,00	1.066,74	81,70	118,23	1.266,68	0,09
041002	COMUNICACIÓNS TELEFÓNICAS	0,00	686,48	68,66	91,40	846,53	0,06
041004	COMUNICACIÓNS POSTAIS	0,00	380,26	13,05	26,84	420,14	0,03
0411	LIMPEZA E ASEO	0,00	8.719,59	164,66	1.818,88	10.703,12	0,79
0412	SEGURIDADE E VIXILANCIA	0,00	1.502,93	26,39	291,49	1.820,80	0,13
0413	COSTES DIVERSOS	0,00	151,84	2,90	351,84	506,58	0,04
041304	COSTES DIVERSOS (DIR)	0,00	151,84	2,90	351,84	506,58	0,04
05	COSTE DE TRIBUTOS	0,00	552,15	11,27	106,89	670,32	0,05

Elemento	Detalle por elemento de Coste Elemento	Procedencia de los costes de la actividad				Total coste	%
		Directos	Centro a actividad	Actividades auxiliares	Actividades directivas y administrativas		
06	COSTES FINANCIEROS	0,00	0,00	0,00	5.569,63	5.569,63	0,41
07	AMORTIZACIONES (COSTES CALCULADOS)	0,00	19.244,31	2.188,77	6.247,69	27.680,78	2,05
0701	DO INMOVILIZADO MATERIAL	0,00	19.143,30	1.642,90	6.018,62	26.804,83	1,98
070101	DE CONSTRUCCIONES	0,00	621,07	201,34	417,45	1.239,87	0,09
070102	DE INSTALACIONES TÉCNICAS	0,00	111,15	99,76	672,09	882,99	0,07
070103	DE MAQUINARIA	0,00	970,71	153,75	4.416,64	5.541,09	0,41
070105	DE MOBILIARIO	0,00	4.720,04	77,43	176,53	4.974,00	0,37
070106	DE EQUIPOS PARA PROCESOS DE INFORMACIÓN	0,00	7.706,46	1.072,07	225,11	9.003,64	0,67
070107	DE FOTOCOPIADORAS	0,00	5.012,03	37,97	89,07	5.139,07	0,38
070108	DE ELEMENTOS DE TRANSPORTE	0,00	1,84	0,57	21,76	24,16	0,00
0702	DO INMOVILIZADO INMATERIAL	0,00	101,01	545,87	229,07	875,95	0,06
070201	DE APLICACIONES INFORMÁTICAS	0,00	101,01	514,13	227,32	842,45	0,06
070202	DE OUTRO INMOVILIZADO INMATERIAL	0,00	0,00	31,74	1,75	33,50	0,00
09	COSTES DE TRANSFERENCIAS	0,00	0,00	412,15	22,72	434,87	0,03
0901	A ALUMNOS	0,00	0,00	121,00	6,67	127,66	0,01
0903	A OUTRAS ORGANIZACIONES	0,00	0,00	291,15	16,05	307,20	0,02
Total		1.021.921,11	224.645,95	40.318,25	63.677,64	1.350.562,98	100,00

▪ **Área de Deportes**

Elemento	Detalle por elemento de Coste Elemento	Procedencia de los costes de la actividad				Total coste	%
		Directos	Centro a actividad	Actividades auxiliares	Actividades directivas y administrativas		
00	PENDIENTE DE ASIGNACIÓN. USC	0,00	0,00	0,00	3.423,10	3.423,10	0,12
01	COSTE DE PERSONAL	1.110.192,54	3.517,93	45.378,94	126.101,63	1.285.191,04	44,26
0101	SOLDOS E SALARIOS DO PERSOAL DOCENTE INVESTIGADOR	0,00	0,00	53,31	27.789,30	27.842,61	0,96
010101	FUNCIONARIOS CATEDRÁTICOS DE UNIVERSIDADE	0,00	0,00	0,00	1.302,29	1.302,29	0,04
01010101	CATEDRÁTICO U. RETRIBUCIÓNS FIXAS FUNCIONARIOS PROFESORES TITULARES DE UNIVERSIDADE E CATEDRÁTICOS DE	0,00	0,00	0,00	1.302,29	1.302,29	0,04
01010102	ESCOLAS UNIV	0,00	0,00	35,54	18.797,71	18.833,24	0,65
01010201	TITULAR U. E CATEDRÁTICO E. RETRIBUCIÓNS FIXAS	0,00	0,00	35,54	18.797,71	18.833,24	0,65
010105	CONTRATADOS LABORAIS PROFESORES AXUDANTE DOUTOR	0,00	0,00	0,00	2.925,64	2.925,64	0,10
01010501	AXUDANTE DOUTOR RETRIBUCIÓNS FIXAS	0,00	0,00	0,00	2.925,64	2.925,64	0,10
010107	CONTRATADOS LABORAIS PROFESOR CONTRATADO DOUTOR	0,00	0,00	17,77	4.719,99	4.737,75	0,16
01010701	CONTRATADO DOUTOR RETRIBUCIÓNS FIXAS	0,00	0,00	17,77	4.719,99	4.737,75	0,16
010108	CONTRATADOS LABORAIS PROFESOR ASOCIADO	0,00	0,00	0,00	43,68	43,68	0,00
01010801	PROFESOR ASOCIADO RETRIBUCIÓNS FIXAS	0,00	0,00	0,00	43,68	43,68	0,00
0102	SOLDO E SALARIOS DO PERSOAL DE ADMINISTRACIÓN E SERVIZOS	847.980,25	0,00	34.868,63	74.432,10	957.280,98	32,97
010201	PAS FUNCIONARIOS	70.633,02	0,00	216,09	56.893,80	127.742,90	4,40
01020101	PAS FUNCIONARIO RETRIBUCIÓNS FIXAS	70.633,02	0,00	216,09	56.867,84	127.716,94	4,40
01020102	PAS FUNCIONARIO RETRIBUCIÓNS VARIABLES	0,00	0,00	0,00	25,96	25,96	0,00
010202	PAS LABORAIS FIXOS	452.070,74	0,00	28.744,58	13.576,26	494.391,58	17,03
01020201	PAS LABORAL FIXO RETRIBUCIÓNS FIXAS	452.070,74	0,00	28.742,52	13.570,09	494.383,35	17,03
01020202	PAS LABORAL FIXO RETRIBUCIÓNS VARIABLES	0,00	0,00	2,05	6,17	8,23	0,00
010203	LABORAIS EVENTUAIS	325.276,49	0,00	5.907,97	3.962,05	335.146,50	11,54
01020301	PAS LABORAL EVENTUAL RETRIBUCIÓNS FIXAS	325.276,49	0,00	5.907,97	3.956,69	335.141,14	11,54
01020302	PAS LABORAL EVENTUAL RETRIBUCIÓNS VARIABLES	0,00	0,00	0,00	5,36	5,36	0,00
0103	COSTE DOUTRO PERSOAL	0,00	749,99	0,00	195,35	945,34	0,03
010302	CONFERENCIANTES E PROFESORES DE TITULACIONES PROPIAS	0,00	749,99	0,00	172,40	922,39	0,03

Elemento	Detalle por elemento de Coste Elemento	Procedencia de los costes de la actividad				Total coste	%
		Directos	Centro a actividad	Actividades auxiliares	Actividades directivas y administrativas		
010303	PERSONAL CONTRATADO INVESTIGADOR	0,00	0,00	0,00	22,94	22,94	0,00
01030301	PERSONAL CONTRATADO DIRECTAMENTE POLA ACTIVIDAD	0,00	0,00	0,00	22,94	22,94	0,00
0104	COTIZACIONES SOCIAIS A CARGO DO EMPREGADOR	258.570,71	0,00	10.288,76	21.438,68	290.298,15	10,00
010402	DO PERSONAL DOCENTE E INVESTIGADOR LABORAL CONTRATADO	0,00	0,00	0,00	2.088,45	2.088,45	0,07
01040202	PDI PROFESOR AXUDANTE DOUTOR	0,00	0,00	0,00	783,05	783,05	0,03
01040204	PDI PROFESOR CONTRATADO DOUTOR	0,00	0,00	0,00	1.291,26	1.291,26	0,04
01040205	PDI PROFESOR ASOCIADO	0,00	0,00	0,00	14,14	14,14	0,00
010403	DO PERSONAL DE ADMINISTRACIÓN E SERVIZOS	258.570,71	0,00	10.288,76	19.350,23	288.209,70	9,93
01040301	PAS FUNCIONARIO	19.768,26	0,00	52,75	14.196,96	34.017,96	1,17
01040302	PAS LABORAL	238.802,45	0,00	10.236,01	5.153,28	254.191,73	8,75
0107	OUTROS COSTES SOCIAIS	3.641,58	1.568,71	132,90	863,86	6.207,05	0,21
010701	ACCIÓN SOCIAL	3.641,58	1.220,23	120,92	828,91	5.811,64	0,20
010702	FORMACIÓN E PERFECCIONAMENTO DO PERSONAL	0,00	348,48	11,98	34,95	395,41	0,01
0108	INDEMNIZACIONES POR RAZÓN DO SERVIZO	0,00	1.199,23	35,34	362,65	1.597,22	0,06
010801	DO PERSONAL DOCENTE E INVESTIGADOR FUNCIONARIO	0,00	1.023,18	0,07	11,99	1.035,23	0,04
010803	DO PERSONAL DE ADMINISTRACIÓN E SERVIZOS	0,00	176,05	35,28	350,66	561,99	0,02
0109	OUTRAS INDEMNIZACIONES	0,00	0,00	0,00	1.019,70	1.019,70	0,04
010901	DO PERSONAL DOCENTE E INVESTIGADOR FUNCIONARIO	0,00	0,00	0,00	426,26	426,26	0,01
010903	DO PERSONAL DE ADMINISTRACIÓN E SERVIZOS	0,00	0,00	0,00	593,43	593,43	0,02
03	COSTE DE ADQUISICIÓN DE BIENES Y SERVICIOS	0,00	163.948,18	217,41	2.011,18	166.176,77	5,72
0302	COSTE DE MATERIAIS DE REPROGRAFÍA E IMPRENTA	0,00	7,39	0,26	217,69	225,34	0,01
0303	COSTE DE MATERIAL E INSTRUMENTAL DE LABORATORIO E EXPERIMENTACIÓN	0,00	20,01	0,68	2,01	22,70	0,00
030302	COSTE MATERIAL E INSTRUMENTAL DE LABORATORIO NON INVENTARIABLE	0,00	20,01	0,68	2,01	22,70	0,00
0305	COSTE DE FOTOCOPIAS	0,00	16,98	8,09	3,35	28,42	0,00
0306	COSTE DE VESTIARIO	0,00	1.223,17	42,05	73,15	1.338,38	0,05
0307	COSTE DE PRODUTOS FARMACÉUTICOS E MATERIAL SANITARIO	0,00	58,80	2,02	5,89	66,72	0,00
0308	COSTE DE MATERIAL DE OFICINA ORDINARIO NON INVENTARIABLE	0,00	786,18	26,26	749,78	1.562,22	0,05

Elemento	Detalle por elemento de Coste Elemento	Procedencia de los costes de la actividad				Total coste	%
		Directos	Centro a actividad	Actividades auxiliares	Actividades directivas y administrativas		
0309	COSTE DE MATERIAL INFORMÁTICO	0,00	0,00	128,28	26,38	154,66	0,01
0310	PRENSA, REVISTAS, LIBROS E OTRAS PUBLICACIONES	0,00	0,00	4,24	16,51	20,75	0,00
0313	OUTROS COSTES DE ADQUISICIÓN DE BENS E SERVICIOS	0,00	161.835,65	5,53	916,40	162.757,58	5,61
031304	OUTROS COSTES DE ADQUISICIÓN DE BENS E SERVICIOS (DIR)	0,00	161.835,65	5,53	916,40	162.757,58	5,61
04	COSTE DE SERVICIOS EXTERIORES	0,00	808.737,43	8.392,53	14.357,13	831.487,08	28,64
0401	ARRENDAMIENTOS E CANONES	0,00	858,55	1.333,56	396,63	2.588,74	0,09
0402	REPARACIONES E CONSERVACION	0,00	137.865,27	3.429,89	1.826,77	143.121,93	4,93
040201	REPARACIONES E CONSERVACION (M2)	0,00	70.131,83	45,28	762,55	70.939,66	2,44
040204	REPARACIONES E CONSERVACION (DIR)	0,00	67.733,44	3.384,61	1.064,22	72.182,27	2,49
0403	SERVICIOS DE PROFESIONAIS INDEPENDENTES	0,00	3.586,12	2.930,41	1.356,84	7.873,37	0,27
040304	SERVICIOS DE PROFESIONAIS INDEPENDENTES (DIR)	0,00	3.586,12	2.930,41	1.356,84	7.873,37	0,27
0404	TRANSPORTES	0,00	5,88	0,42	0,61	6,91	0,00
0405	PRIMAS DE SEGURO	0,00	1.144,25	39,14	107,76	1.291,15	0,04
040504	PRIMAS DE SEGURO (DIR)	0,00	1.144,25	39,14	107,76	1.291,15	0,04
0407	PUBLICIDADE E PROPAGANDA	0,00	229,18	7,88	1.426,51	1.663,58	0,06
0408	RELACIONES PUBLICAS	0,00	0,00	0,00	72,49	72,49	0,00
0409	SUBMINISTRACION	0,00	231.069,21	256,54	2.795,21	234.120,95	8,06
040901	ENERXIA ELÉCTRICA	0,00	124.141,03	80,14	1.349,80	125.570,97	4,32
040902	AUGA	0,00	30.234,98	19,52	328,84	30.583,33	1,05
040903	GAS	0,00	73.531,86	47,47	799,52	74.378,85	2,56
040904	COMBUSTIBLES	0,00	3.161,34	109,40	317,05	3.587,79	0,12
04090404	COMBUSTIBLES (DIR)	0,00	3.161,34	109,40	317,05	3.587,79	0,12
0410	COMUNICACIONES	0,00	3.982,92	116,98	839,60	4.939,51	0,17
041002	COMUNICACIONES TELEFONICAS	0,00	3.439,42	98,29	778,06	4.315,78	0,15
041004	COMUNICACIONES POSTAIS	0,00	543,50	18,69	61,55	623,74	0,02
0411	LIMPEZA E ASEO	0,00	365.184,65	235,77	3.970,93	369.391,34	12,72
0412	SEGURIDADE E VIXILANCIA	0,00	58.526,33	37,79	636,36	59.200,48	2,04

Elemento	Detalle por elemento de Coste Elemento	Procedencia de los costes de la actividad				Total coste	%
		Directos	Centro a actividad	Actividades auxiliares	Actividades directivas y administrativas		
0413	COSTES DIVERSOS	0,00	6.285,07	4,15	927,40	7.216,61	0,25
041304	COSTES DIVERSOS (DIR)	0,00	6.285,07	4,15	927,40	7.216,61	0,25
05	COSTE DE TRIBUTOS	0,00	20.915,89	16,14	234,40	21.166,43	0,73
06	COSTES FINANCIEROS	0,00	0,00	0,00	11.814,32	11.814,32	0,41
07	AMORTIZACIONES (COSTES CALCULADOS)	0,00	143.368,17	3.133,96	15.854,97	162.357,10	5,59
0701	DO INMOVILIZADO MATERIAL	0,00	138.985,46	2.352,36	15.056,91	156.394,74	5,39
070101	DE CONSTRUCCIONES	0,00	67.665,05	288,29	892,80	68.846,15	2,37
070102	DE INSTALACIONES TÉCNICAS	0,00	5.714,63	142,84	1.428,02	7.285,48	0,25
070103	DE MAQUINARIA	0,00	32.965,18	220,13	9.377,90	42.563,22	1,47
070105	DE MOBILIARIO	0,00	30.011,42	110,87	1.756,35	31.878,65	1,10
070106	DE EQUIPOS PARA PROCESOS DE INFORMACIÓN	0,00	1.052,48	1.535,03	1.029,04	3.616,55	0,12
070107	DE FOTOCOPIADORAS	0,00	379,58	54,37	526,62	960,58	0,03
070108	DE ELEMENTOS DE TRANSPORTE	0,00	1.197,12	0,81	46,18	1.244,11	0,04
0702	DO INMOVILIZADO INMATERIAL	0,00	4.382,71	781,60	798,06	5.962,37	0,21
070201	DE APLICACIONES INFORMÁTICAS	0,00	4.382,71	736,15	793,64	5.912,50	0,20
070202	DE OUTRO INMOVILIZADO INMATERIAL	0,00	0,00	45,45	4,40	49,86	0,00
09	COSTES DE TRANSFERENCIAS	0,00	421.338,74	590,12	57,20	421.986,07	14,53
0901	A ALUMNOS	0,00	0,00	173,24	16,80	190,04	0,01
0903	A OTRAS ORGANIZACIONES	0,00	421.338,74	416,88	40,41	421.796,04	14,53
Total		1.110.192,54	1.561.826,34	57.729,10	173.853,93	2.903.601,91	100,00

▪ Área de Cultura

Elemento	Elemento	Detalle por elemento de Coste				Procedencia de los costes de la actividad	
		Directos	Centro a actividad	Actividades auxiliares	Actividades directivas y administrativas	Total coste	%
00	PENDIENTE DE ASIGNACIÓN. USC	0,00	0,00	0,00	1.094,63	1.094,63	0,12
01	COSTE DE PERSONAL	416.343,36	44.761,39	14.110,68	42.227,57	517.442,98	55,60
0101	SOLDOS E SALARIOS DO PERSOAL DOCENTE INVESTIGADOR	7.285,94	0,00	16,58	9.101,71	16.404,22	1,76
010101	FUNCIONARIOS CATEDRÁTICOS DE UNIVERSIDADE	0,00	0,00	0,00	416,45	416,45	0,04
01010101	CATEDRÁTICO U. RETRIBUCIÓNS FIXAS	0,00	0,00	0,00	416,45	416,45	0,04
010102	FUNCIONARIOS PROFESORES TITULARES DE UNIVERSIDADE E CATEDRÁTICOS DE ESCOLAS UNIV	0,00	0,00	11,05	6.226,36	6.237,42	0,67
01010201	TITULAR U. E CATEDRÁTICO E. RETRIBUCIÓNS FIXAS	0,00	0,00	11,05	6.226,36	6.237,42	0,67
010105	CONTRATADOS LABORAIS PROFESORES AXUDANTE DOUTOR	0,00	0,00	0,00	935,55	935,55	0,10
01010501	AXUDANTE DOUTOR RETRIBUCIÓNS FIXAS	0,00	0,00	0,00	935,55	935,55	0,10
010107	CONTRATADOS LABORAIS PROFESOR CONTRATADO DOUTOR	0,00	0,00	5,52	1.509,38	1.514,90	0,16
01010701	CONTRATADO DOUTOR RETRIBUCIÓNS FIXAS	0,00	0,00	5,52	1.509,38	1.514,90	0,16
010108	CONTRATADOS LABORAIS PROFESOR ASOCIADO	7.285,94	0,00	0,00	13,97	7.299,91	0,78
01010801	PROFESOR ASOCIADO RETRIBUCIÓNS FIXAS	7.285,94	0,00	0,00	13,97	7.299,91	0,78
0102	SOLDO E SALARIOS DO PERSOAL DE ADMINISTRACIÓN E SERVIZOS	311.803,63	0,00	10.842,47	25.100,90	347.747,00	37,36
010201	PAS FUNCIONARIOS	127.524,03	0,00	67,20	19.016,75	146.607,97	15,75
01020101	PAS FUNCIONARIO RETRIBUCIÓNS FIXAS	127.524,03	0,00	67,20	19.007,82	146.599,04	15,75
01020102	PAS FUNCIONARIO RETRIBUCIÓNS VARIABLES	0,00	0,00	0,00	8,94	8,94	0,00
010202	PAS LABORAIS FIXOS	177.874,01	0,00	8.938,18	4.671,51	191.483,70	20,57
01020201	PAS LABORAL FIXO RETRIBUCIÓNS FIXAS	177.874,01	0,00	8.937,54	4.668,76	191.480,31	20,57
01020202	PAS LABORAL FIXO RETRIBUCIÓNS VARIABLES	0,00	0,00	0,63	2,74	3,39	0,00
010203	LABORAIS EVENTUAIS	6.405,59	0,00	1.837,10	1.412,64	9.655,33	1,04
01020301	PAS LABORAL EVENTUAL RETRIBUCIÓNS FIXAS	6.405,59	0,00	1.837,10	1.410,93	9.653,61	1,04

Elemento	Elemento	Procedencia de los costes de la actividad				Total coste	%
		Directos	Centro a actividad	Actividades auxiliares	Actividades directivas y administrativas		
01020302	PAS LABORAL EVENTUAL RETRIBUCIÓN VARIABLES	0,00	0,00	0,00	1,71	1,71	0,00
0103	COSTE DOUTRO PERSOAL	0,00	40.226,54	0,00	62,47	40.289,01	4,33
010302	CONFERENCIANTES E PROFESORES DE TITULACIONES PROPIAS	0,00	40.226,54	0,00	55,13	40.281,66	4,33
010303	PERSOAL CONTRATADO INVESTIGADOR	0,00	0,00	0,00	7,34	7,34	0,00
01030301	PERSONAL CONTRATADO DIRECTAMENTE POLA ACTIVIDAD	0,00	0,00	0,00	7,34	7,34	0,00
0104	COTIZACIONES SOCIAIS A CARGO DO EMPREGADOR	95.527,39	0,00	3.199,31	7.203,81	105.930,51	11,38
010402	DO PERSOAL DOCENTE E INVESTIGADOR LABORAL CONTRATADO	1.307,01	0,00	0,00	667,84	1.974,85	0,21
01040202	PDI PROFESOR AXUDANTE DOUTOR	0,00	0,00	0,00	250,41	250,41	0,03
01040204	PDI PROFESOR CONTRATADO DOUTOR	0,00	0,00	0,00	412,92	412,92	0,04
01040205	PDI PROFESOR ASOCIADO	1.307,01	0,00	0,00	4,52	1.311,53	0,14
010403	DO PERSOAL DE ADMINISTRACIÓN E SERVICIOS	94.220,38	0,00	3.199,31	6.535,97	103.955,65	11,17
01040301	PAS FUNCIONARIO	39.038,91	0,00	16,41	4.747,22	43.802,54	4,71
01040302	PAS LABORAL	55.181,47	0,00	3.182,90	1.788,75	60.153,12	6,46
0107	OUTROS COSTES SOCIAIS	1.726,40	487,79	41,33	288,64	2.544,15	0,27
010701	ACCIÓN SOCIAL	1.726,40	379,44	37,60	276,85	2.420,28	0,26
010702	FORMACIÓN E PERFECCIONAMENTO DO PERSOAL	0,00	108,36	3,72	11,79	123,87	0,01
0108	INDEMNIZACIONES POR RAZÓN DO SERVIZO	0,00	4.047,06	10,99	143,97	4.202,02	0,45
010801	DO PERSOAL DOCENTE E INVESTIGADOR FUNCIONARIO	0,00	4.012,65	0,02	4,56	4.017,24	0,43
010803	DO PERSOAL DE ADMINISTRACIÓN E SERVICIOS	0,00	34,41	10,97	139,42	184,78	0,02
0109	OUTRAS INDEMNIZACIONES	0,00	0,00	0,00	326,08	326,08	0,04
010901	DO PERSOAL DOCENTE E INVESTIGADOR FUNCIONARIO	0,00	0,00	0,00	136,31	136,31	0,01
010903	DO PERSOAL DE ADMINISTRACIÓN E SERVICIOS	0,00	0,00	0,00	189,76	189,76	0,02
03	COSTE DE ADQUISICIÓN DE BIENES Y SERVICIOS	0,00	56.539,73	67,61	662,33	57.269,65	6,15
0302	COSTE DE MATERIAIS DE REPROGRAFÍA E IMPRENTA	0,00	2,29	0,07	69,63	72,00	0,01
0303	COSTE DE MATERIAL E INSTRUMENTAL DE LABORATORIO E EXPERIMENTACIÓN	0,00	6,22	0,22	0,68	7,10	0,00
030302	COSTE MATERIAL E INSTRUMENTAL DE LABORATORIO NON INVENTARIABLE	0,00	6,22	0,22	0,68	7,10	0,00
0305	COSTE DE FOTOCOPIAS	0,00	5,28	2,52	1,46	9,25	0,00

Elemento	Elemento	Procedencia de los costes de la actividad				Total coste	%
		Directos	Centro a actividad	Actividades auxiliares	Actividades directivas y administrativas		
0306	COSTE DE VESTIARIO	0,00	380,34	13,07	24,01	417,43	0,04
0307	COSTE DE PRODUCTOS FARMACÉUTICOS E MATERIAL SANITARIO	0,00	18,28	0,63	1,99	20,90	0,00
0308	COSTE DE MATERIAL DE OFICINA ORDINARIO NON INVENTARIABLE	0,00	30,91	8,16	244,82	283,90	0,03
0309	COSTE DE MATERIAL INFORMÁTICO	0,00	0,00	39,89	8,66	48,54	0,01
0310	PRENSA, REVISTAS, LIBROS E OUTRAS PUBLICACIÓNS	0,00	0,00	1,31	5,29	6,60	0,00
0313	OUTROS COSTES DE ADQUISICIÓN DE BENS E SERVIZOS	0,00	56.096,38	1,72	305,80	56.403,91	6,06
031304	OUTROS COSTES DE ADQUISICIÓN DE BENS E SERVIZOS (DIR)	0,00	56.096,38	1,72	305,80	56.403,91	6,06
04	COSTE DE SERVICIOS EXTERIORES	0,00	149.426,44	2.609,67	4.813,36	156.849,47	16,85
0401	ARRENDAMENTOS E CANÓNS	0,00	266,97	414,67	130,56	812,20	0,09
0402	REPARACIÓNS E CONSERVACIÓN	0,00	25.324,59	1.066,53	614,16	27.005,27	2,90
040201	REPARACIÓNS E CONSERVACIÓN (M2)	0,00	12.880,17	14,08	256,01	13.150,26	1,41
040204	REPARACIÓNS E CONSERVACIÓN (DIR)	0,00	12.444,42	1.052,45	358,15	13.855,01	1,49
0403	SERVIZOS DE PROFESIONAIS INDEPENDENTES	0,00	1.115,11	911,22	454,63	2.480,97	0,27
040304	SERVIZOS DE PROFESIONAIS INDEPENDENTES (DIR)	0,00	1.115,11	911,22	454,63	2.480,97	0,27
0404	TRANSPORTES	0,00	1,84	0,13	0,21	2,17	0,00
0405	PRIMAS DE SEGURO	0,00	335,82	12,17	36,23	384,22	0,04
040504	PRIMAS DE SEGURO (DIR)	0,00	335,82	12,17	36,23	384,22	0,04
0407	PUBLICIDADE E PROPAGANDA	0,00	71,27	2,45	456,57	530,28	0,06
0408	RELACIÓNS PÚBLICAS	0,00	0,00	0,00	24,27	24,27	0,00
0409	SUBMINISTRACIÓN	0,00	42.839,82	79,77	938,95	43.858,55	4,71
040901	ENERXÍA ELÉCTRICA	0,00	22.799,33	24,92	453,18	23.277,43	2,50
040902	AUGA	0,00	5.552,86	6,07	110,40	5.669,33	0,61
040903	GAS	0,00	13.504,62	14,76	268,42	13.787,81	1,48
040904	COMBUSTIBLES	0,00	983,01	34,02	106,94	1.123,98	0,12
04090404	COMBUSTIBLES (DIR)	0,00	983,01	34,02	106,94	1.123,98	0,12
0410	COMUNICACIÓNS	0,00	499,02	36,38	278,61	814,00	0,09
041002	COMUNICACIÓNS TELEFÓNICAS	0,00	330,01	30,56	254,96	615,55	0,07

Elemento	Detalle por elemento de Coste Elemento	Procedencia de los costes de la actividad				Total coste	%
		Directos	Centro a actividad	Actividades auxiliares	Actividades directivas y administrativas		
041004	COMUNICACIÓNS POSTAIS	0,00	169,01	5,81	23,65	198,47	0,02
0411	LIMPEZA E ASEO	0,00	67.068,61	73,31	1.333,17	68.475,09	7,36
0412	SEGURIDADE E VIXILANCIA	0,00	10.748,75	11,75	213,65	10.974,15	1,18
0413	COSTES DIVERSOS	0,00	1.154,64	1,29	332,36	1.488,28	0,16
041304	COSTES DIVERSOS (DIR)	0,00	1.154,64	1,29	332,36	1.488,28	0,16
05	COSTE DE TRIBUTOS	0,00	3.851,27	5,02	78,70	3.934,99	0,42
06	COSTES FINANCIEROS	0,00	0,00	0,00	3.777,96	3.777,96	0,41
07	AMORTIZACIONES (COSTES CALCULADOS)	0,00	69.959,20	974,51	5.127,17	76.060,87	8,17
0701	DO INMOVILIZADO MATERIAL	0,00	69.182,26	731,47	4.869,90	74.783,64	8,04
070101	DE CONSTRUCIÓNS	0,00	61.213,05	89,65	291,47	61.594,16	6,62
070102	DE INSTALACIÓNS TÉCNICAS	0,00	805,26	44,42	458,48	1.308,16	0,14
070103	DE MAQUINARIA	0,00	5.985,72	68,45	3.007,73	9.061,91	0,97
070105	DE MOBILIARIO	0,00	972,37	34,48	583,87	1.590,72	0,17
070106	DE EQUIPOS PARA PROCESOS DE INFORMACIÓN	0,00	124,61	477,32	339,29	941,22	0,10
070107	DE FOTOCOPIADORAS	0,00	67,09	16,91	174,28	258,28	0,03
070108	DE ELEMENTOS DE TRANSPORTE	0,00	14,15	0,25	14,78	29,19	0,00
0702	DO INMOVILIZADO INMATERIAL	0,00	776,94	243,04	257,26	1.277,23	0,14
070201	DE APLICACIÓNS INFORMÁTICAS	0,00	776,94	228,91	255,77	1.261,62	0,14
070202	DE OUTRO INMOVILIZADO INMATERIAL	0,00	0,00	14,13	1,49	15,62	0,00
09	COSTES DE TRANSFERENCIAS	0,00	114.080,13	183,50	19,29	114.282,92	12,28
0901	A ALUMNOS	0,00	40.032,79	53,87	5,67	40.092,32	4,31
0903	A OUTRAS ORGANIZACIÓNS	0,00	74.047,34	129,63	13,63	74.190,60	7,97
Total		416.343,36	438.618,16	17.950,99	57.801,01	930.713,47	100,00

▪ **Servicio de Participación e Integración Universitaria**

Elemento	Detalle por elemento de Coste Elemento	Procedencia de los costes de la actividad				Total coste	%
		Directos	Centro a actividad	Actividades auxiliares	Actividades directivas y administrativas		
00	PENDIENTE DE ASIGNACIÓN. USC	0,00	0,00	0,00	222,76	222,76	0,12
01	COSTE DE PERSONAL	115.851,28	155,04	4.184,52	8.695,10	128.885,94	68,01
0101	SOLDOS E SALARIOS DO PERSOAL DOCENTE INVESTIGADOR	0,00	0,00	4,91	1.863,73	1.868,64	0,99
010101	FUNCIONARIOS CATEDRÁTICOS DE UNIVERSIDADE	0,00	0,00	0,00	84,75	84,75	0,04
01010101	CATEDRÁTICO U. RETRIBUCIÓNS FIXAS	0,00	0,00	0,00	84,75	84,75	0,04
01010101	FUNCIONARIOS PROFESORES TITULARES DE UNIVERSIDADE E CATEDRÁTICOS DE ESCOLAS UNIV	0,00	0,00	3,28	1.278,58	1.281,86	0,68
01010201	TITULAR U. E CATEDRÁTICO E. RETRIBUCIÓNS FIXAS	0,00	0,00	3,28	1.278,58	1.281,86	0,68
010105	CONTRATADOS LABORAIS PROFESORES AXUDANTE DOUTOR	0,00	0,00	0,00	190,39	190,39	0,10
01010501	AXUDANTE DOUTOR RETRIBUCIÓNS FIXAS	0,00	0,00	0,00	190,39	190,39	0,10
010107	CONTRATADOS LABORAIS PROFESOR CONTRATADO DOUTOR	0,00	0,00	1,63	307,16	308,81	0,16
01010701	CONTRATADO DOUTOR RETRIBUCIÓNS FIXAS	0,00	0,00	1,63	307,16	308,81	0,16
010108	CONTRATADOS LABORAIS PROFESOR ASOCIADO	0,00	0,00	0,00	2,84	2,84	0,00
01010801	PROFESOR ASOCIADO RETRIBUCIÓNS FIXAS	0,00	0,00	0,00	2,84	2,84	0,00
0102	SOLDO E SALARIOS DO PERSOAL DE ADMINISTRACIÓN E SERVIZOS	78.763,88	0,00	3.215,33	5.177,51	87.156,72	45,99
010201	PAS FUNCIONARIOS	78.763,88	0,00	19,92	3.913,95	82.697,76	43,64
01020101	PAS FUNCIONARIO RETRIBUCIÓNS FIXAS	78.763,88	0,00	19,92	3.912,10	82.695,91	43,63
01020102	PAS FUNCIONARIO RETRIBUCIÓNS VARIABLES	0,00	0,00	0,00	1,85	1,85	0,00
010202	PAS LABORAIS FIXOS	0,00	0,00	2.650,61	968,30	3.618,92	1,91
01020201	PAS LABORAL FIXO RETRIBUCIÓNS FIXAS	0,00	0,00	2.650,43	967,70	3.618,12	1,91
01020202	PAS LABORAL FIXO RETRIBUCIÓNS VARIABLES	0,00	0,00	0,19	0,60	0,79	0,00
010203	LABORAIS EVENTUAIS	0,00	0,00	544,79	295,25	840,05	0,44
01020301	PAS LABORAL EVENTUAL RETRIBUCIÓNS FIXAS	0,00	0,00	544,79	294,91	839,70	0,44
01020302	PAS LABORAL EVENTUAL RETRIBUCIÓNS VARIABLES	0,00	0,00	0,00	0,35	0,35	0,00
0103	COSTE DOUTRO PERSOAL	9.904,00	0,00	0,00	12,71	9.916,71	5,23
010302	CONFERENCIANTES E PROFESORES DE TITULACIONES PROPIAS	9.904,00	0,00	0,00	11,22	9.915,22	5,23

Elemento	Detalle por elemento de Coste Elemento	Procedencia de los costes de la actividad				Total coste	%
		Directos	Centro a actividad	Actividades auxiliares	Actividades directivas y administrativas		
010303	PERSONAL CONTRATADO INVESTIGADOR	0,00	0,00	0,00	1,49	1,49	0,00
01030301	PERSONAL CONTRATADO DIRECTAMENTE POLA ACTIVIDAD	0,00	0,00	0,00	1,49	1,49	0,00
0104	COTIZACIONES SOCIAIS A CARGO DO EMPREGADOR	24.550,20	0,00	948,75	1.484,59	26.983,55	14,24
010402	DO PERSONAL DOCENTE E INVESTIGADOR LABORAL CONTRATADO	0,00	0,00	0,00	135,91	135,91	0,07
01040202	PDI PROFESOR AXUDANTE DOUTOR	0,00	0,00	0,00	50,96	50,96	0,03
01040204	PDI PROFESOR CONTRATADO DOUTOR	0,00	0,00	0,00	84,03	84,03	0,04
01040205	PDI PROFESOR ASOCIADO	0,00	0,00	0,00	0,92	0,92	0,00
010403	DO PERSONAL DE ADMINISTRACIÓN E SERVIZOS	24.550,20	0,00	948,75	1.348,69	26.847,65	14,17
01040301	PAS FUNCIONARIO	24.550,20	0,00	4,86	977,15	25.532,21	13,47
01040302	PAS LABORAL	0,00	0,00	943,89	371,53	1.315,42	0,69
0107	OUTROS COSTES SOCIAIS	0,00	144,66	12,25	59,39	216,32	0,11
010701	ACCIÓN SOCIAL	0,00	112,52	11,15	56,97	180,64	0,10
010702	FORMACIÓN E PERFECCIONAMENTO DO PERSONAL	0,00	32,14	1,10	2,44	35,68	0,02
0108	INDEMNIZACIONES POR RAZÓN DO SERVIZO	2.633,20	10,38	3,26	30,80	2.677,63	1,41
010801	DO PERSONAL DOCENTE E INVESTIGADOR FUNCIONARIO	2.633,20	0,18	0,00	0,96	2.634,35	1,39
010803	DO PERSONAL DE ADMINISTRACIÓN E SERVIZOS	0,00	10,20	3,25	29,83	43,28	0,02
0109	OUTRAS INDEMNIZACIONES	0,00	0,00	0,00	66,36	66,36	0,04
010901	DO PERSONAL DOCENTE E INVESTIGADOR FUNCIONARIO	0,00	0,00	0,00	27,74	27,74	0,01
010903	DO PERSONAL DE ADMINISTRACIÓN E SERVIZOS	0,00	0,00	0,00	38,62	38,62	0,02
03	COSTE DE ADQUISICIÓN DE BIENES Y SERVICIOS	44.549,56	180,99	20,05	135,81	44.886,40	23,68
0302	COSTE DE MATERIAIS DE REPROGRAFÍA E IMPRENTA	0,00	0,68	0,02	14,17	14,87	0,01
0303	COSTE DE MATERIAL E INSTRUMENTAL DE LABORATORIO E EXPERIMENTACIÓN	0,00	1,85	0,07	0,14	2,05	0,00
030302	COSTE MATERIAL E INSTRUMENTAL DE LABORATORIO NON INVENTARIABLE	0,00	1,85	0,07	0,14	2,05	0,00
0305	COSTE DE FOTOCOPIAS	0,00	1,56	0,75	0,31	2,62	0,00
0306	COSTE DE VESTIARIO	0,00	112,79	3,88	4,92	121,58	0,06
0307	COSTE DE PRODUTOS FARMACÉUTICOS E MATERIAL SANITARIO	0,00	5,42	0,18	0,41	6,01	0,00
0308	COSTE DE MATERIAL DE OFICINA ORDINARIO NON INVENTARIABLE	0,00	9,17	2,43	50,09	61,68	0,03

Elemento	Detalle por elemento de Coste Elemento	Procedencia de los costes de la actividad				Total coste	%
		Directos	Centro a actividad	Actividades auxiliares	Actividades directivas y administrativas		
0309	COSTE DE MATERIAL INFORMÁTICO	0,00	0,00	11,83	1,78	13,60	0,01
0310	PRENSA, REVISTAS, LIBROS E OTRAS PUBLICACIONES	0,00	0,00	0,39	1,08	1,46	0,00
0313	OUTROS COSTES DE ADQUISICIÓN DE BENS E SERVICIOS	44.549,56	49,51	0,51	62,91	44.662,49	23,57
031304	OUTROS COSTES DE ADQUISICIÓN DE BENS E SERVICIOS (DIR)	44.549,56	49,51	0,51	62,91	44.662,49	23,57
04	COSTE DE SERVICIOS EXTERIORES	0,00	10.520,55	773,90	991,41	12.285,86	6,48
0401	ARRENDAMIENTOS E CANONES	0,00	79,17	122,97	26,77	228,91	0,12
0402	REPARACIONES E CONSERVACION	0,00	1.658,08	316,28	126,59	2.100,95	1,11
040201	REPARACIONES E CONSERVACION (M2)	0,00	841,95	4,18	52,75	898,88	0,47
040204	REPARACIONES E CONSERVACION (DIR)	0,00	816,13	312,10	73,84	1.202,07	0,63
0403	SERVICIOS DE PROFESIONAIS INDEPENDENTES	0,00	330,69	270,22	93,63	694,54	0,37
040304	SERVICIOS DE PROFESIONAIS INDEPENDENTES (DIR)	0,00	330,69	270,22	93,63	694,54	0,37
0404	TRANSPORTES	0,00	0,55	0,04	0,04	0,63	0,00
0405	PRIMAS DE SEGURO	0,00	92,91	3,61	7,47	103,99	0,05
040504	PRIMAS DE SEGURO (DIR)	0,00	92,91	3,61	7,47	103,99	0,05
0407	PUBLICIDADE E PROPAGANDA	0,00	21,13	0,73	92,94	114,79	0,06
0408	RELACIONES PUBLICAS	0,00	0,00	0,00	4,99	4,99	0,00
0409	SUBMINISTRACION	0,00	3.027,61	23,65	193,49	3.244,76	1,71
040901	ENERXIA ELÉCTRICA	0,00	1.490,34	7,39	93,37	1.591,11	0,84
040902	AUGA	0,00	362,98	1,80	22,75	387,53	0,20
040903	GAS	0,00	882,77	4,38	55,30	942,45	0,50
040904	COMBUSTIBLES	0,00	291,51	10,09	22,06	323,66	0,17
04090404	COMBUSTIBLES (DIR)	0,00	291,51	10,09	22,06	323,66	0,17
0410	COMUNICACIONES	0,00	147,98	10,79	57,24	216,01	0,11
041002	COMUNICACIONES TELEFONICAS	0,00	97,87	9,07	52,22	159,15	0,08
041004	COMUNICACIONES POSTAIS	0,00	50,11	1,73	5,03	56,87	0,03
0411	LIMPEZA E ASEO	0,00	4.384,14	21,74	274,68	4.680,57	2,47
0412	SEGURIDADE E VIXILANCIA	0,00	702,63	3,48	44,02	750,13	0,40

Detalle por elemento de Coste		Procedencia de los costes de la actividad				Total coste	%
Elemento	Elemento	Directos	Centro a actividad	Actividades auxiliares	Actividades directivas y administrativas		
0413	COSTES DIVERSOS	0,00	75,67	0,38	69,55	145,60	0,08
041304	COSTES DIVERSOS (DIR)	0,00	75,67	0,38	69,55	145,60	0,08
05	COSTE DE TRIBUTOS	0,00	257,36	1,48	16,22	275,07	0,15
06	COSTES FINANCIEROS	0,00	0,00	0,00	768,83	768,83	0,41
07	AMORTIZACIONES (COSTES CALCULADOS)	0,00	802,66	288,99	1.046,44	2.138,10	1,13
0701	DO INMOVILIZADO MATERIAL	0,00	751,88	216,92	993,98	1.962,77	1,04
070101	DE CONSTRUCCIONES	0,00	230,95	26,58	59,64	317,16	0,17
070102	DE INSTALACIONES TÉCNICAS	0,00	52,64	13,17	93,40	159,21	0,08
070103	DE MAQUINARIA	0,00	391,27	20,30	612,56	1.024,13	0,54
070105	DE MOBILIARIO	0,00	63,56	10,22	120,00	193,79	0,10
070106	DE EQUIPOS PARA PROCESOS DE INFORMACIÓN	0,00	8,15	141,55	69,60	219,29	0,12
070107	DE FOTOCOPIADORAS	0,00	4,39	5,01	35,78	45,18	0,02
070108	DE ELEMENTOS DE TRANSPORTE	0,00	0,92	0,07	3,01	4,01	0,00
0702	DO INMOVILIZADO INMATERIAL	0,00	50,79	72,08	52,46	175,33	0,09
070201	DE APLICACIONES INFORMÁTICAS	0,00	50,79	67,88	52,16	170,82	0,09
070202	DE OUTRO INMOVILIZADO INMATERIAL	0,00	0,00	4,19	0,30	4,50	0,00
09	COSTES DE TRANSFERENCIAS	0,00	0,00	54,42	3,98	58,39	0,03
0901	A ALUMNOS	0,00	0,00	15,98	1,17	17,14	0,01
0903	A OTRAS ORGANIZACIONES	0,00	0,00	38,44	2,81	41,25	0,02
Total		160.400,84	11.916,60	5.323,36	11.880,55	189.521,35	100,00

▪ Servicio Universitario de Residencias

Elemento	Detalle por elemento de Coste Elemento	Procedencia de los costes de la actividad				Total coste	%
		Directos	Centro a actividad	Actividades auxiliares	Actividades directivas y administrativas		
00	PENDIENTE DE ASIGNACIÓN. USC	0,00	0,00	0,00	6.067,14	6.067,14	0,12
01	COSTE DE PERSONAL	927.959,69	1.940,68	43.057,38	226.501,23	1.199.458,98	23,29
0101	SOLDOS E SALARIOS DO PERSOAL DOCENTE INVESTIGADOR	38.566,04	0,00	50,58	49.593,14	88.209,76	1,71
010101	FUNCIONARIOS CATEDRÁTICOS DE UNIVERSIDADE	0,00	0,00	0,00	2.308,20	2.308,20	0,04
01010101	CATEDRÁTICO U. RETRIBUCIÓN FIXAS FUNCIONARIOS PROFESORES TITULARES DE UNIVERSIDADE E CATEDRÁTICOS DE ESCOLAS UNIV	0,00	0,00	0,00	2.308,20	2.308,20	0,04
010102	TITULAR U. E CATEDRÁTICO E. RETRIBUCIÓN FIXAS	0,00	0,00	33,72	33.656,30	33.690,03	0,65
01010201	TITULAR U. E CATEDRÁTICO E. RETRIBUCIÓN FIXAS	0,00	0,00	33,72	33.656,30	33.690,03	0,65
010105	CONTRATADOS LABORAIS PROFESORES AXUDANTE DOUTOR	0,00	0,00	0,00	5.185,42	5.185,42	0,10
01010501	AXUDANTE DOUTOR RETRIBUCIÓN FIXAS	0,00	0,00	0,00	5.185,42	5.185,42	0,10
010107	CONTRATADOS LABORAIS PROFESOR CONTRATADO DOUTOR	29.599,66	0,00	16,86	8.365,79	37.982,31	0,74
01010701	CONTRATADO DOUTOR RETRIBUCIÓN FIXAS	29.599,66	0,00	16,86	8.365,79	37.982,31	0,74
010108	CONTRATADOS LABORAIS PROFESOR ASOCIADO	0,00	0,00	0,00	77,42	77,42	0,00
01010801	PROFESOR ASOCIADO RETRIBUCIÓN FIXAS	0,00	0,00	0,00	77,42	77,42	0,00
010112	PROFESORES CONTRATADOS INTERINOS DE SUBSTITUCIÓN	8.966,38	0,00	0,00	0,00	8.966,38	0,17
01011201	PDI INTERINO SUBSTITUCIÓN RETRIBUCIÓN FIXAS	8.966,38	0,00	0,00	0,00	8.966,38	0,17
0102	SOLDO E SALARIOS DO PERSOAL DE ADMINISTRACIÓN E SERVIZOS	678.440,06	0,00	33.084,77	133.970,48	845.495,31	16,42
010201	PAS FUNCIONARIOS	106.247,26	0,00	205,02	102.136,00	208.588,29	4,05
01020101	PAS FUNCIONARIO RETRIBUCIÓN FIXAS	106.247,26	0,00	205,02	102.089,00	208.541,28	4,05
01020102	PAS FUNCIONARIO RETRIBUCIÓN VARIABLES	0,00	0,00	0,00	47,00	47,00	0,00
010202	PAS LABORAIS FIXOS	344.026,85	0,00	27.274,01	24.582,68	395.883,54	7,69
01020201	PAS LABORAL FIXO RETRIBUCIÓN FIXAS	344.026,85	0,00	27.272,07	24.570,53	395.869,44	7,69
01020202	PAS LABORAL FIXO RETRIBUCIÓN VARIABLES	0,00	0,00	1,95	12,15	14,10	0,00
010203	LABORAIS EVENTUAIS	228.165,95	0,00	5.605,72	7.251,81	241.023,48	4,68
01020301	PAS LABORAL EVENTUAL RETRIBUCIÓN FIXAS	228.165,95	0,00	5.605,72	7.242,32	241.013,99	4,68
01020302	PAS LABORAL EVENTUAL RETRIBUCIÓN VARIABLES	0,00	0,00	0,00	9,49	9,49	0,00

Elemento	Elemento	Procedencia de los costes de la actividad				Total coste	%
		Directos	Centro a actividad	Actividades auxiliares	Actividades directivas y administrativas		
0103	COSTE DOUTRO PERSOAL	0,00	0,00	0,00	346,23	346,23	0,01
010302	CONFERENCIANTES E PROFESORES DE TITULACIONES PROPIAS	0,00	0,00	0,00	305,55	305,55	0,01
010303	PERSOAL CONTRATADO INVESTIGADOR	0,00	0,00	0,00	40,66	40,66	0,00
01030301	PERSONAL CONTRATADO DIRECTAMENTE POLA ACTIVIDAD	0,00	0,00	0,00	40,66	40,66	0,00
0104	COTIZACIÓNS SOCIAIS A CARGO DO EMPREGADOR	208.665,58	0,00	9.762,39	38.546,56	256.974,53	4,99
010402	DO PERSOAL DOCENTE E INVESTIGADOR LABORAL CONTRATADO	9.634,17	0,00	0,00	3.701,59	13.335,76	0,26
01040202	PDI PROFESOR AXUDANTE DOUTOR	0,00	0,00	0,00	1.387,90	1.387,90	0,03
01040204	PDI PROFESOR CONTRATADO DOUTOR	7.704,52	0,00	0,00	2.288,63	9.993,15	0,19
01040205	PDI PROFESOR ASOCIADO	0,00	0,00	0,00	25,05	25,05	0,00
01040208	PDI PROFESORES CONTRATADOS INTERINOS DE SUBSTITUCIÓN	1.929,65	0,00	0,00	0,00	1.929,65	0,04
010403	DO PERSOAL DE ADMINISTRACIÓN E SERVIZOS	199.031,41	0,00	9.762,39	34.844,97	243.638,78	4,73
01040301	PAS FUNCIONARIO	26.185,02	0,00	50,05	25.489,42	51.724,49	1,00
01040302	PAS LABORAL	172.846,39	0,00	9.712,34	9.355,56	191.914,29	3,73
0107	OUTROS COSTES SOCIAIS	2.288,01	1.488,46	126,10	1.550,62	5.453,19	0,11
010701	ACCIÓN SOCIAL	2.288,01	1.157,81	114,73	1.487,72	5.048,27	0,10
010702	FORMACIÓN E PERFECCIONAMENTO DO PERSOAL	0,00	330,65	11,37	62,90	404,92	0,01
0108	INDEMNIZACIÓNS POR RAZÓN DO SERVIZO	0,00	452,22	33,54	686,87	1.172,63	0,02
010801	DO PERSOAL DOCENTE E INVESTIGADOR FUNCIONARIO	0,00	347,24	0,07	22,39	369,69	0,01
010803	DO PERSOAL DE ADMINISTRACIÓN E SERVIZOS	0,00	104,98	33,48	664,49	802,94	0,02
0109	OUTRAS INDEMNIZACIÓNS	0,00	0,00	0,00	1.807,32	1.807,32	0,04
010901	DO PERSOAL DOCENTE E INVESTIGADOR FUNCIONARIO	0,00	0,00	0,00	755,52	755,52	0,01
010903	DO PERSOAL DE ADMINISTRACIÓN E SERVIZOS	0,00	0,00	0,00	1.051,80	1.051,80	0,02
03	COSTE DE ADQUISICIÓN DE BIENES Y SERVICIOS	0,00	32.000,04	206,30	3.594,86	35.801,19	0,70
0302	COSTE DE MATERIAIS DE REPROGRAFÍA E IMPRENTA	0,00	7,01	0,24	385,87	393,12	0,01
0303	COSTE DE MATERIAL E INSTRUMENTAL DE LABORATORIO E EXPERIMENTACIÓN	0,00	18,98	0,65	3,61	23,25	0,00
030302	COSTE MATERIAL E INSTRUMENTAL DE LABORATORIO NON INVENTARIABLE	0,00	18,98	0,65	3,61	23,25	0,00
0304	COSTE DE MATERIAL DEPORTIVO E CULTURAL	0,00	29,67	0,00	0,00	29,67	0,00

Elemento	Detalle por elemento de Coste Elemento	Procedencia de los costes de la actividad				Total coste	%
		Directos	Centro a actividad	Actividades auxiliares	Actividades directivas y administrativas		
0305	COSTE DE FOTOCOPIAS	0,00	32,37	7,68	6,55	46,60	0,00
0306	COSTE DE VESTIARIO	0,00	1.289,59	39,90	130,62	1.460,11	0,03
0307	COSTE DE PRODUCTOS FARMACÉUTICOS E MATERIAL SANITARIO	0,00	100,48	1,92	10,61	113,01	0,00
0308	COSTE DE MATERIAL DE OFICINA ORDINARIO NON INVENTARIABLE	0,00	1.564,81	24,92	1.336,88	2.926,61	0,06
0309	COSTE DE MATERIAL INFORMÁTICO	0,00	385,76	121,72	47,11	554,58	0,01
0310	PRENSA, REVISTAS, LIBROS E OUTRAS PUBLICACIÓNS	0,00	0,00	4,03	29,27	33,29	0,00
0313	OUTROS COSTES DE ADQUISICIÓN DE BENS E SERVIZOS	0,00	28.571,37	5,24	1.644,34	30.220,96	0,59
031304	OUTROS COSTES DE ADQUISICIÓN DE BENS E SERVIZOS (DIR)	0,00	28.571,37	5,24	1.644,34	30.220,96	0,59
04	COSTE DE SERVICIOS EXTERIORES	0,00	2.395.128,51	7.963,16	25.796,80	2.428.888,49	47,16
0401	ARRENDAMENTOS E CANÓNS	0,00	814,62	1.265,34	708,87	2.788,83	0,05
0402	REPARACIÓNS E CONSERVACIÓN	0,00	414.502,61	3.254,42	3.285,02	421.042,06	8,18
040201	REPARACIÓNS E CONSERVACIÓN (M2)	0,00	209.082,34	42,96	1.370,72	210.496,03	4,09
040204	REPARACIÓNS E CONSERVACIÓN (DIR)	0,00	205.420,27	3.211,45	1.914,32	210.546,04	4,09
0403	SERVIZOS DE PROFESIONAIS INDEPENDENTES	0,00	38.335,02	2.780,49	2.437,56	43.553,07	0,85
040304	SERVIZOS DE PROFESIONAIS INDEPENDENTES (DIR)	0,00	38.335,02	2.780,49	2.437,56	43.553,07	0,85
0404	TRANSPORTES	0,00	5,58	0,40	1,10	7,08	0,00
0405	PRIMAS DE SEGURO	0,00	1.404,90	37,14	193,79	1.635,83	0,03
040504	PRIMAS DE SEGURO (DIR)	0,00	1.404,90	37,14	193,79	1.635,83	0,03
0407	PUBLICIDADE E PROPAGANDA	0,00	217,45	7,48	2.529,00	2.753,93	0,05
0408	RELACIÓNS PÚBLICAS	0,00	356,37	0,00	130,20	486,57	0,01
0409	SUBMINISTRACIÓN	0,00	848.479,07	243,41	5.025,29	853.747,77	16,58
040901	ENERXÍA ELÉCTRICA	0,00	370.099,04	76,04	2.426,31	372.601,41	7,24
040902	AUGA	0,00	116.930,85	18,52	591,10	117.540,48	2,28
040903	GAS	0,00	219.219,00	45,04	1.437,17	220.701,21	4,29
040904	COMBUSTIBLES	0,00	142.230,18	103,81	570,71	142.904,68	2,77
04090404	COMBUSTIBLES (DIR)	0,00	142.230,18	103,81	570,71	142.904,68	2,77
0410	COMUNICACIÓNS	0,00	5.916,53	111,00	1.504,07	7.531,59	0,15

Elemento	Detalle por elemento de Coste Elemento	Procedencia de los costes de la actividad				Total coste	%
		Directos	Centro a actividad	Actividades auxiliares	Actividades directivas y administrativas		
041002	COMUNICACIONES TELEFONICAS	0,00	5.227,10	93,27	1.388,73	6.709,10	0,13
041004	COMUNICACIONES POSTAIS	0,00	689,43	17,73	115,34	822,49	0,02
0411	LIMPEZA E ASEO	0,00	890.552,48	223,70	7.137,91	897.914,09	17,44
0412	SEGURIDADE E VIXILANCIA	0,00	174.483,32	35,85	1.143,89	175.663,06	3,41
0413	COSTES DIVERSOS	0,00	20.060,56	3,94	1.700,11	21.764,60	0,42
041304	COSTES DIVERSOS (DIR)	0,00	20.060,56	3,94	1.700,11	21.764,60	0,42
05	COSTE DE TRIBUTOS	0,00	62.197,47	15,32	421,36	62.634,14	1,22
06	COSTES FINANCIEROS	0,00	0,00	0,00	20.939,80	20.939,80	0,41
07	AMORTIZACIONES (COSTES CALCULADOS)	0,00	705.296,24	2.973,63	28.191,42	736.461,29	14,30
0701	DO INMOVILIZADO MATERIAL	0,00	692.684,31	2.232,02	26.773,70	721.690,03	14,01
070101	DE CONSTRUCCIONES	0,00	534.494,46	273,54	1.591,81	536.359,81	10,42
070102	DE INSTALACIONES TECNICAS	0,00	14.673,41	135,53	2.533,92	17.342,86	0,34
070103	DE MAQUINARIA	0,00	97.550,20	208,88	16.635,47	114.394,55	2,22
070105	DE MOBILIARIO	0,00	36.457,06	105,20	3.147,99	39.710,26	0,77
070106	DE EQUIPOS PARA PROCESOS DE INFORMACION	0,00	4.699,61	1.456,51	1.839,99	7.996,09	0,16
070107	DE FOTOCOPIADORAS	0,00	4.579,88	51,59	942,65	5.574,13	0,11
070108	DE ELEMENTOS DE TRANSPORTE	0,00	229,68	0,77	81,88	312,32	0,01
0702	DO INMOVILIZADO INMATERIAL	0,00	12.611,92	741,62	1.417,72	14.771,26	0,29
070201	DE APLICACIONES INFORMATICAS	0,00	12.611,92	698,49	1.409,79	14.720,20	0,29
070202	DE OUTRO INMOVILIZADO INMATERIAL	0,00	0,00	43,13	7,93	51,06	0,00
09	COSTES DE TRANSFERENCIAS	0,00	658.930,10	559,93	102,97	659.593,01	12,81
0901	A ALUMNOS	0,00	658.930,10	164,38	30,22	659.124,71	12,80
0903	A OUTRAS ORGANIZACIONES	0,00	0,00	395,56	72,74	468,30	0,01
Total		927.959,69	3.855.493,04	54.775,72	311.615,58	5.149.844,04	100,00

▪ **Escuela Infantil Breogán**

Elemento	Detalle por elemento de Coste Elemento	Procedencia de los costes de la actividad				Total coste	%
		Directos	Centro a actividad	Actividades auxiliares	Actividades directivas y administrativas		
00	PENDIENTE DE ASIGNACIÓN. USC	0,00	0,00	0,00	859,77	859,77	0,12
01	COSTE DE PERSONAL	569.795,44	808,78	21.829,32	30.691,04	623.124,59	85,58
0101	SOLDOS E SALARIOS DO PERSOAL DOCENTE INVESTIGADOR	13.441,40	0,00	25,64	6.868,70	20.335,74	2,79
010101	FUNCIONARIOS CATEDRÁTICOS DE UNIVERSIDADE	0,00	0,00	0,00	327,09	327,09	0,04
01010101	CATEDRÁTICO U. RETRIBUCIÓN FIXAS	0,00	0,00	0,00	327,09	327,09	0,04
010102	FUNCIONARIOS PROFESORES TITULARES DE UNIVERSIDADE E CATEDRÁTICOS DE ESCOLAS UNIV	1.375,79	0,00	17,10	4.610,33	6.003,22	0,82
01010201	TITULAR U. E CATEDRÁTICO E. RETRIBUCIÓN FIXAS	1.375,79	0,00	17,10	4.610,33	6.003,22	0,82
010105	CONTRATADOS LABORAIS PROFESORES AXUDANTE DOUTOR	0,00	0,00	0,00	734,82	734,82	0,10
01010501	AXUDANTE DOUTOR RETRIBUCIÓN FIXAS	0,00	0,00	0,00	734,82	734,82	0,10
010107	CONTRATADOS LABORAIS PROFESOR CONTRATADO DOUTOR	12.065,61	0,00	8,55	1.185,48	13.259,64	1,82
01010701	CONTRATADO DOUTOR RETRIBUCIÓN FIXAS	12.065,61	0,00	8,55	1.185,48	13.259,64	1,82
010108	CONTRATADOS LABORAIS PROFESOR ASOCIADO	0,00	0,00	0,00	10,97	10,97	0,00
01010801	PROFESOR ASOCIADO RETRIBUCIÓN FIXAS	0,00	0,00	0,00	10,97	10,97	0,00
0102	SOLDO E SALARIOS DO PERSOAL DE ADMINISTRACIÓN E SERVIZOS	416.807,34	0,00	16.773,39	18.024,84	451.605,57	62,02
010201	PAS FUNCIONARIOS	0,00	0,00	103,95	13.865,18	13.969,12	1,92
01020101	PAS FUNCIONARIO RETRIBUCIÓN FIXAS	0,00	0,00	103,95	13.858,98	13.962,93	1,92
01020102	PAS FUNCIONARIO RETRIBUCIÓN VARIABLES	0,00	0,00	0,00	6,20	6,20	0,00
010202	PAS LABORAIS FIXOS	272.589,58	0,00	13.827,44	3.239,65	289.656,67	39,78
01020201	PAS LABORAL FIXO RETRIBUCIÓN FIXAS	272.589,58	0,00	13.826,45	3.238,50	289.654,54	39,78
01020202	PAS LABORAL FIXO RETRIBUCIÓN VARIABLES	0,00	0,00	0,99	1,15	2,14	0,00
010203	LABORAIS EVENTUAIS	144.217,76	0,00	2.842,00	920,01	147.979,77	20,32
01020301	PAS LABORAL EVENTUAL RETRIBUCIÓN FIXAS	144.217,76	0,00	2.842,00	918,66	147.978,42	20,32
01020302	PAS LABORAL EVENTUAL RETRIBUCIÓN VARIABLES	0,00	0,00	0,00	1,35	1,35	0,00
0103	COSTE DOUTRO PERSOAL	0,00	0,00	0,00	49,06	49,06	0,01
010302	CONFERENCIANTES E PROFESORES DE TITULACIONES PROPIAS	0,00	0,00	0,00	43,30	43,30	0,01

Elemento	Detalle por elemento de Coste Elemento	Procedencia de los costes de la actividad				Total coste	%
		Directos	Centro a actividad	Actividades auxiliares	Actividades directivas y administrativas		
010303	PERSONAL CONTRATADO INVESTIGADOR	0,00	0,00	0,00	5,76	5,76	0,00
01030301	PERSONAL CONTRATADO DIRECTAMENTE POLA ACTIVIDAD	0,00	0,00	0,00	5,76	5,76	0,00
0104	COTIZACIÓNS SOCIAIS A CARGO DO EMPREGADOR	136.378,97	0,00	4.949,36	5.205,11	146.533,43	20,12
010402	DO PERSONAL DOCENTE E INVESTIGADOR LABORAL CONTRATADO	3.076,14	0,00	0,00	524,55	3.600,69	0,49
01040202	PDI PROFESOR AXUDANTE DOUTOR	0,00	0,00	0,00	196,68	196,68	0,03
01040204	PDI PROFESOR CONTRATADO DOUTOR	3.076,14	0,00	0,00	324,32	3.400,46	0,47
01040205	PDI PROFESOR ASOCIADO	0,00	0,00	0,00	3,55	3,55	0,00
010403	DO PERSONAL DE ADMINISTRACIÓN E SERVIZOS	133.302,83	0,00	4.949,36	4.680,56	142.932,75	19,63
01040301	PAS FUNCIONARIO	0,00	0,00	25,37	3.458,86	3.484,24	0,48
01040302	PAS LABORAL	133.302,83	0,00	4.923,98	1.221,70	139.448,51	19,15
0107	OUTROS COSTES SOCIAIS	3.167,73	754,62	63,93	210,58	4.196,86	0,58
010701	ACCIÓN SOCIAL	3.167,73	586,99	58,17	202,12	4.015,01	0,55
010702	FORMACIÓN E PERFECCIONAMENTO DO PERSONAL	0,00	167,63	5,76	8,46	181,85	0,02
0108	INDEMNIZACIÓNS POR RAZÓN DO SERVIZO	0,00	54,16	17,00	76,64	147,81	0,02
010801	DO PERSONAL DOCENTE E INVESTIGADOR FUNCIONARIO	0,00	0,94	0,03	2,63	3,61	0,00
010803	DO PERSONAL DE ADMINISTRACIÓN E SERVIZOS	0,00	53,22	16,97	74,01	144,20	0,02
0109	OUTRAS INDEMNIZACIÓNS	0,00	0,00	0,00	256,11	256,11	0,04
010901	DO PERSONAL DOCENTE E INVESTIGADOR FUNCIONARIO	0,00	0,00	0,00	107,06	107,06	0,01
010903	DO PERSONAL DE ADMINISTRACIÓN E SERVIZOS	0,00	0,00	0,00	149,05	149,05	0,02
03	COSTE DE ADQUISICIÓN DE BIENES Y SERVICIOS	0,00	18.772,21	104,59	495,24	19.372,04	2,66
0302	COSTE DE MATERIAIS DE REPROGRAFÍA E IMPRENTA	0,00	3,55	0,12	54,67	58,34	0,01
0303	COSTE DE MATERIAL E INSTRUMENTAL DE LABORATORIO E EXPERIMENTACIÓN	0,00	9,62	0,33	0,49	10,44	0,00
030302	COSTE MATERIAL E INSTRUMENTAL DE LABORATORIO NON INVENTARIABLE	0,00	9,62	0,33	0,49	10,44	0,00
0305	COSTE DE FOTOCOPIAS	0,00	107,23	3,89	0,64	111,76	0,02
0306	COSTE DE VESTIARIO	0,00	588,41	20,23	18,06	626,70	0,09
0307	COSTE DE PRODUTOS FARMACÉUTICOS E MATERIAL SANITARIO	0,00	41,82	0,97	1,43	44,22	0,01
0308	COSTE DE MATERIAL DE OFICINA ORDINARIO NON INVENTARIABLE	0,00	192,56	12,63	185,71	390,91	0,05

Elemento	Detalle por elemento de Coste Elemento	Procedencia de los costes de la actividad				Total coste	%
		Directos	Centro a actividad	Actividades auxiliares	Actividades directivas y administrativas		
0309	COSTE DE MATERIAL INFORMÁTICO	0,00	0,00	61,71	6,51	68,22	0,01
0310	PRENSA, REVISTAS, LIBROS E OUTRAS PUBLICACIÓNS	0,00	23,10	2,04	4,14	29,28	0,00
0313	OUTROS COSTES DE ADQUISICIÓN DE BENS E SERVIZOS	0,00	17.805,92	2,66	223,59	18.032,17	2,48
031304	OUTROS COSTES DE ADQUISICIÓN DE BENS E SERVIZOS (DIR)	0,00	17.805,92	2,66	223,59	18.032,17	2,48
04	COSTE DE SERVICIOS EXTERIORES	0,00	53.887,73	4.037,18	3.491,40	61.416,32	8,43
0401	ARRENDAMENTOS E CANÓNS	0,00	413,00	641,50	97,70	1.152,20	0,16
0402	REPARACIÓNS E CONSERVACIÓN	0,00	8.372,06	1.649,93	443,35	10.465,35	1,44
040201	REPARACIÓNS E CONSERVACIÓN (M2)	0,00	4.250,93	21,78	185,25	4.457,96	0,61
040204	REPARACIÓNS E CONSERVACIÓN (DIR)	0,00	4.121,13	1.628,15	258,10	6.007,38	0,83
0403	SERVIZOS DE PROFESIONAIS INDEPENDENTES	0,00	2.225,37	1.409,66	330,09	3.965,12	0,54
040304	SERVIZOS DE PROFESIONAIS INDEPENDENTES (DIR)	0,00	2.225,37	1.409,66	330,09	3.965,12	0,54
0404	TRANSPORTES	0,00	2,83	0,21	0,15	3,18	0,00
0405	PRIMAS DE SEGURO	0,00	484,41	18,83	26,15	529,39	0,07
040504	PRIMAS DE SEGURO (DIR)	0,00	484,41	18,83	26,15	529,39	0,07
0407	PUBLICIDADE E PROPAGANDA	0,00	110,24	3,79	358,09	472,12	0,06
0408	RELACIÓNS PÚBLICAS	0,00	0,00	0,00	17,64	17,64	0,00
0409	SUBMINISTRACIÓN	0,00	15.335,04	123,41	678,80	16.137,25	2,22
040901	ENERXÍA ELÉCTRICA	0,00	7.524,62	38,55	327,92	7.891,09	1,08
040902	AUGA	0,00	1.832,65	9,39	79,88	1.921,92	0,26
040903	GAS	0,00	4.457,02	22,84	194,23	4.674,09	0,64
040904	COMBUSTIBLES	0,00	1.520,75	52,63	76,77	1.650,14	0,23
04090404	COMBUSTIBLES (DIR)	0,00	1.520,75	52,63	76,77	1.650,14	0,23
0410	COMUNICACIÓNS	0,00	880,12	56,27	205,66	1.142,06	0,16
041002	COMUNICACIÓNS TELEFÓNICAS	0,00	618,67	47,29	192,25	858,20	0,12
041004	COMUNICACIÓNS POSTAIS	0,00	261,45	8,99	13,41	283,85	0,04
0411	LIMPEZA E ASEO	0,00	22.135,11	113,41	964,69	23.213,22	3,19
0412	SEGURIDADE E VIXILANCIA	0,00	3.547,48	18,18	154,60	3.720,25	0,51

Detalle por elemento de Coste		Procedencia de los costes de la actividad				Total coste	%
Elemento	Elemento	Directos	Centro a actividad	Actividades auxiliares	Actividades directivas y administrativas		
0413	COSTES DIVERSOS	0,00	382,07	1,99	214,47	598,54	0,08
041304	COSTES DIVERSOS (DIR)	0,00	382,07	1,99	214,47	598,54	0,08
05	COSTE DE TRIBUTOS	0,00	1.300,60	7,76	56,94	1.365,30	0,19
06	COSTES FINANCIEROS	0,00	0,00	0,00	2.967,36	2.967,36	0,41
07	AMORTIZACIONES (COSTES CALCULADOS)	0,00	13.285,45	1.507,58	3.952,79	18.745,82	2,57
0701	DO INMOVILIZADO MATERIAL	0,00	13.029,03	1.131,59	3.753,40	17.914,03	2,46
070101	DE CONSTRUCCIÓN	0,00	8.902,40	138,68	221,16	9.262,25	1,27
070102	DE INSTALACIÓNS TÉCNICAS	0,00	265,77	68,71	357,72	692,20	0,10
070103	DE MAQUINARIA	0,00	2.155,83	105,90	2.350,83	4.612,56	0,63
070105	DE MOBILIARIO	0,00	1.519,95	53,34	429,67	2.002,96	0,28
070106	DE EQUIPOS PARA PROCESOS DE INFORMACIÓ	0,00	137,20	738,42	253,18	1.128,80	0,16
070107	DE FOTOCOPIADORAS	0,00	43,22	26,15	129,24	198,62	0,03
070108	DE ELEMENTOS DE TRANSPORTE	0,00	4,67	0,39	11,59	16,65	0,00
0702	DO INMOVILIZADO INMATERIAL	0,00	256,42	375,99	199,38	831,79	0,11
070201	DE APLICACIÓNS INFORMÁTICAS	0,00	256,42	354,12	198,32	808,85	0,11
070202	DE OUTRO INMOVILIZADO INMATERIAL	0,00	0,00	21,86	1,07	22,93	0,00
09	COSTES DE TRANSFERENCIAS	0,00	0,00	283,88	13,85	297,73	0,04
0901	A ALUMNOS	0,00	0,00	83,34	4,07	87,40	0,01
0903	A OUTRAS ORGANIZACIÓNS	0,00	0,00	200,54	9,78	210,32	0,03
Total		569.795,44	88.054,77	27.770,31	42.528,39	728.148,93	100,00

▪ **Área de Tecnologías de la Información y de las Comunicaciones**

Elemento	Detalle por elemento de Coste Elemento	Procedencia de los costes de la actividad				Total coste	%
		Directos	Centro a actividad	Actividades auxiliares	Actividades directivas y administrativas		
01	COSTE DE PERSONAL	3.099.189,75	4.009,28	0,00	0,00	3.103.199,03	69,13
0102	SOLDO E SALARIOS DO PERSOAL DE ADMINISTRACIÓN E SERVIZOS	2.378.785,52	0,00	0,00	0,00	2.378.785,52	52,99
010202	PAS LORAIS FIXOS	2.073.515,94	0,00	0,00	0,00	2.073.515,94	46,19
01020201	PAS LABORAL FIXO RETRIBUCIÓNS FIXAS	2.073.245,36	0,00	0,00	0,00	2.073.245,36	46,19
01020202	PAS LABORAL FIXO RETRIBUCIÓNS VARIABLES	270,58	0,00	0,00	0,00	270,58	0,01
010203	LABORAIS EVENTUAIS	305.269,58	0,00	0,00	0,00	305.269,58	6,80
01020301	PAS LABORAL EVENTUAL RETRIBUCIÓNS FIXAS	305.269,58	0,00	0,00	0,00	305.269,58	6,80
0104	COTIZACIÓNS SOCIAIS A CARGO DO EMPREGADOR	710.764,14	0,00	0,00	0,00	710.764,14	15,83
010403	DO PERSOAL DE ADMINISTRACIÓN E SERVIZOS	710.764,14	0,00	0,00	0,00	710.764,14	15,83
01040302	PAS LABORAL	710.764,14	0,00	0,00	0,00	710.764,14	15,83
0107	OUTROS COSTES SOCIAIS	7.439,08	3.740,77	0,00	0,00	11.179,85	0,25
010701	ACCIÓN SOCIAL	7.439,08	2.909,78	0,00	0,00	10.348,86	0,23
010702	FORMACIÓN E PERFECCIONAMENTO DO PERSOAL	0,00	830,99	0,00	0,00	830,99	0,02
0108	INDEMNIZACIÓNS POR RAZÓN DO SERVIZO	2.201,01	268,51	0,00	0,00	2.469,52	0,06
010801	DO PERSOAL DOCENTE E INVESTIGADOR FUNCIONARIO	0,00	4,68	0,00	0,00	4,68	0,00
010803	DO PERSOAL DE ADMINISTRACIÓN E SERVIZOS	2.201,01	263,83	0,00	0,00	2.464,84	0,05
03	COSTE DE ADQUISICIÓN DE BIENES Y SERVICIOS	19.905,43	3.914,03	0,00	0,00	23.819,46	0,53
0302	COSTE DE MATERIAIS DE REPROGRAFÍA E IMPRENTA	0,00	17,61	0,00	0,00	17,61	0,00
0303	COSTE DE MATERIAL E INSTRUMENTAL DE LABORATORIO E EXPERIMENTACIÓN	0,00	47,71	0,00	0,00	47,71	0,00
030302	COSTE MATERIAL E INSTRUMENTAL DE LABORATORIO NON INVENTARIABLE	0,00	47,71	0,00	0,00	47,71	0,00
0305	COSTE DE FOTOCOPIAS	918,96	40,48	0,00	0,00	959,44	0,02
0306	COSTE DE VESTIARIO	0,00	2.916,80	0,00	0,00	2.916,80	0,06
0307	COSTE DE PRODUTOS FARMACÉUTICOS E MATERIAL SANITARIO	0,00	140,22	0,00	0,00	140,22	0,00
0308	COSTE DE MATERIAL DE OFICINA ORDINARIO NON INVENTARIABLE	1.489,19	237,13	0,00	0,00	1.726,32	0,04

Elemento	Detalle por elemento de Coste Elemento	Procedencia de los costes de la actividad				Total coste	%
		Directos	Centro a actividad	Actividades auxiliares	Actividades directivas y administrativas		
0309	COSTE DE MATERIAL INFORMÁTICO	16.923,56	0,00	0,00	0,00	16.923,56	0,38
0310	PRENSA, REVISTAS, LIBROS E OUTRAS PUBLICACIÓNS	559,29	0,00	0,00	0,00	559,29	0,01
0313	OUTROS COSTES DE ADQUISICIÓN DE BENS E SERVIZOS	14,43	514,08	0,00	0,00	528,51	0,01
031304	OUTROS COSTES DE ADQUISICIÓN DE BENS E SERVIZOS (DIR)	14,43	514,08	0,00	0,00	528,51	0,01
04	COSTE DE SERVICIOS EXTERIORES	867.250,64	60.619,95	0,00	0,00	927.870,59	20,67
0401	ARRENDAMENTOS E CANÓNS	171.348,85	2.047,31	0,00	0,00	173.396,16	3,86
0402	REPARACIÓNS E CONSERVACIÓN	321.414,79	6.622,24	0,00	0,00	328.037,03	7,31
040201	REPARACIÓNS E CONSERVACIÓN (M2)	0,00	3.099,48	0,00	0,00	3.099,48	0,07
040204	REPARACIÓNS E CONSERVACIÓN (DIR)	321.414,79	3.522,76	0,00	0,00	324.937,55	7,24
0403	SERVIZOS DE PROFESIONAIS INDEPENDENTES	366.366,61	8.551,51	0,00	0,00	374.918,12	8,35
040304	SERVIZOS DE PROFESIONAIS INDEPENDENTES (DIR)	366.366,61	8.551,51	0,00	0,00	374.918,12	8,35
0404	TRANSPORTES	0,00	43,66	0,00	0,00	43,66	0,00
0405	PRIMAS DE SEGURO	373,56	2.361,05	0,00	0,00	2.734,61	0,06
040504	PRIMAS DE SEGURO (DIR)	373,56	2.361,05	0,00	0,00	2.734,61	0,06
0407	PUBLICIDADE E PROPAGANDA	0,00	546,50	0,00	0,00	546,50	0,01
0409	SUBMINISTRACIÓN	94,28	17.610,98	0,00	0,00	17.705,26	0,39
040901	ENERXÍA ELÉCTRICA	0,00	5.486,42	0,00	0,00	5.486,42	0,12
040902	AUGA	0,00	1.336,24	0,00	0,00	1.336,24	0,03
040903	GAS	0,00	3.249,74	0,00	0,00	3.249,74	0,07
040904	COMBUSTIBLES	94,28	7.538,58	0,00	0,00	7.632,86	0,17
04090404	COMBUSTIBLES (DIR)	94,28	7.538,58	0,00	0,00	7.632,86	0,17
0410	COMUNICACIÓNS	7.652,55	3.826,85	0,00	0,00	11.479,40	0,26
041002	COMUNICACIÓNS TELEFÓNICAS	7.652,55	2.530,80	0,00	0,00	10.183,35	0,23
041004	COMUNICACIÓNS POSTAIS	0,00	1.296,05	0,00	0,00	1.296,05	0,03
0411	LIMPEZA E ASEO	0,00	16.139,34	0,00	0,00	16.139,34	0,36
0412	SEGURIDADE E VIXILANCIA	0,00	2.586,57	0,00	0,00	2.586,57	0,06
0413	COSTES DIVERSOS	0,00	283,94	0,00	0,00	283,94	0,01

Detalle por elemento de Coste		Procedencia de los costes de la actividad				Total coste	%
Elemento	Elemento	Directos	Centro a actividad	Actividades auxiliares	Actividades directivas y administrativas		
041304	COSTES DIVERSOS (DIR)	0,00	283,94	0,00	0,00	283,94	0,01
05	COSTE DE TRIBUTOS	0,00	1.107,06	0,00	0,00	1.107,06	0,02
07	AMORTIZACIONES (COSTES CALCULADOS)	0,00	355.024,38	0,00	0,00	355.024,38	7,91
0701	DO INMOVILIZADO MATERIAL	0,00	253.348,54	0,00	0,00	253.348,54	5,64
070101	DE CONSTRUCCIONES	0,00	23.001,36	0,00	0,00	23.001,36	0,51
070102	DE INSTALACIONES TÉCNICAS	0,00	17.472,50	0,00	0,00	17.472,50	0,39
070103	DE MAQUINARIA	0,00	1.440,40	0,00	0,00	1.440,40	0,03
070105	DE MOBILIARIO	0,00	11.686,54	0,00	0,00	11.686,54	0,26
070106	DE EQUIPOS PARA PROCESOS DE INFORMACIÓN	0,00	197.512,56	0,00	0,00	197.512,56	4,40
070107	DE FOTOCOPIADORAS	0,00	2.231,78	0,00	0,00	2.231,78	0,05
070108	DE ELEMENTOS DE TRANSPORTE	0,00	3,40	0,00	0,00	3,40	0,00
0702	DO INMOVILIZADO INMATERIAL	0,00	101.675,84	0,00	0,00	101.675,84	2,27
070201	DE APLICACIONES INFORMÁTICAS	0,00	95.679,13	0,00	0,00	95.679,13	2,13
070202	DE OUTRO INMOVILIZADO INMATERIAL	0,00	5.996,71	0,00	0,00	5.996,71	0,13
09	COSTES DE TRANSFERENCIAS	35.000,00	42.855,98	0,00	0,00	77.855,98	1,73
0901	A ALUMNOS	0,00	22.855,98	0,00	0,00	22.855,98	0,51
0903	A OUTRAS ORGANIZACIONES	35.000,00	20.000,00	0,00	0,00	55.000,00	1,23
Total		4.021.345,82	467.530,68	0,00	0,00	4.488.876,50	100,00

▪ **Área de Infraestructuras, Seguridad y Salud**

Elemento	Detalle por elemento de Coste	Procedencia de los costes de la actividad				Total coste	%
		Directos	Centro a actividad	Actividades auxiliares	Actividades directivas y administrativas		
01	COSTE DE PERSONAL	2.246.962,12	4.600,10	0,00	0,00	2.251.562,22	92,28
0101	SOLDOS E SALARIOS DO PERSOAL DOCENTE INVESTIGADOR FUNCIONARIOS PROFESORES TITULARES DE UNIVERSIDADE E CATEDRÁTICOS DE	7.032,96	0,00	0,00	0,00	7.032,96	0,29
010102	ESCOLAS UNIV	4.688,64	0,00	0,00	0,00	4.688,64	0,19
01010201	TITULAR U. E CATEDRÁTICO E. RETRIBUCIÓNS FIXAS	4.688,64	0,00	0,00	0,00	4.688,64	0,19
010107	CONTRATADOS LABORAIS PROFESOR CONTRATADO DOUTOR	2.344,32	0,00	0,00	0,00	2.344,32	0,10
01010701	CONTRATADO DOUTOR RETRIBUCIÓNS FIXAS	2.344,32	0,00	0,00	0,00	2.344,32	0,10
0102	SOLDO E SALARIOS DO PERSOAL DE ADMINISTRACIÓN E SERVIZOS	1.733.113,95	0,00	0,00	0,00	1.733.113,95	71,03
010202	PAS LABORAIS FIXOS	1.302.157,28	0,00	0,00	0,00	1.302.157,28	53,37
01020201	PAS LABORAL FIXO RETRIBUCIÓNS FIXAS	1.302.157,28	0,00	0,00	0,00	1.302.157,28	53,37
010203	LABORAIS EVENTUAIS	430.956,67	0,00	0,00	0,00	430.956,67	17,66
01020301	PAS LABORAL EVENTUAL RETRIBUCIÓNS FIXAS	430.956,67	0,00	0,00	0,00	430.956,67	17,66
0104	COTIZACIÓNS SOCIAIS A CARGO DO EMPREGADOR	504.141,03	0,00	0,00	0,00	504.141,03	20,66
010403	DO PERSOAL DE ADMINISTRACIÓN E SERVIZOS	504.141,03	0,00	0,00	0,00	504.141,03	20,66
01040302	PAS LABORAL	504.141,03	0,00	0,00	0,00	504.141,03	20,66
0107	OUTROS COSTES SOCIAIS	2.674,18	2.573,73	0,00	0,00	5.247,91	0,22
010701	ACCIÓN SOCIAL	2.674,18	2.002,00	0,00	0,00	4.676,18	0,19
010702	FORMACIÓN E PERFECCIONAMENTO DO PERSOAL	0,00	571,73	0,00	0,00	571,73	0,02
0108	INDEMNIZACIÓNS POR RAZÓN DO SERVIZO	0,00	2.026,37	0,00	0,00	2.026,37	0,08
010801	DO PERSOAL DOCENTE E INVESTIGADOR FUNCIONARIO	0,00	3,22	0,00	0,00	3,22	0,00
010803	DO PERSOAL DE ADMINISTRACIÓN E SERVIZOS	0,00	2.023,15	0,00	0,00	2.023,15	0,08
03	COSTE DE ADQUISICIÓN DE BIENES Y SERVICIOS	0,00	2.484,51	0,00	0,00	2.484,51	0,10
0302	COSTE DE MATERIAIS DE REPROGRAFÍA E IMPRENTA	0,00	12,12	0,00	0,00	12,12	0,00
0303	COSTE DE MATERIAL E INSTRUMENTAL DE LABORATORIO E EXPERIMENTACIÓN	0,00	32,82	0,00	0,00	32,82	0,00
030302	COSTE MATERIAL E INSTRUMENTAL DE LABORATORIO NON INVENTARIABLE	0,00	32,82	0,00	0,00	32,82	0,00
0305	COSTE DE FOTOCOPIAS	0,00	27,85	0,00	0,00	27,85	0,00

Detalle por elemento de Coste		Procedencia de los costes de la actividad				Total coste	%
Elemento	Elemento	Directos	Centro a actividad	Actividades auxiliares	Actividades directivas y administrativas		
0306	COSTE DE VESTIARIO	0,00	2.006,83	0,00	0,00	2.006,83	0,08
0307	COSTE DE PRODUCTOS FARMACÉUTICOS E MATERIAL SANITARIO	0,00	96,47	0,00	0,00	96,47	0,00
0308	COSTE DE MATERIAL DE OFICINA ORDINARIO NON INVENTARIABLE	0,00	163,15	0,00	0,00	163,15	0,01
0313	OUTROS COSTES DE ADQUISICIÓN DE BENS E SERVICIOS	0,00	145,26	0,00	0,00	145,26	0,01
031304	OUTROS COSTES DE ADQUISICIÓN DE BENS E SERVICIOS (DIR)	0,00	145,26	0,00	0,00	145,26	0,01
04	COSTE DE SERVICIOS EXTERIORES	0,00	159.020,99	0,00	0,00	159.020,99	6,52
0401	ARRENDAMIENTOS E CANÓNS	0,00	1.408,59	0,00	0,00	1.408,59	0,06
0402	REPARACIÓNS E CONSERVACIÓN	0,00	122.667,43	0,00	0,00	122.667,43	5,03
040201	REPARACIÓNS E CONSERVACIÓN (M2)	0,00	2.049,63	0,00	0,00	2.049,63	0,08
040204	REPARACIÓNS E CONSERVACIÓN (DIR)	0,00	120.617,81	0,00	0,00	120.617,81	4,94
0403	SERVIZOS DE PROFESIONAIS INDEPENDENTES	0,00	5.883,64	0,00	0,00	5.883,64	0,24
040304	SERVIZOS DE PROFESIONAIS INDEPENDENTES (DIR)	0,00	5.883,64	0,00	0,00	5.883,64	0,24
0404	TRANSPORTES	0,00	9,64	0,00	0,00	9,64	0,00
0405	PRIMAS DE SEGURO	0,00	1.624,27	0,00	0,00	1.624,27	0,07
040504	PRIMAS DE SEGURO (DIR)	0,00	1.624,27	0,00	0,00	1.624,27	0,07
0407	PUBLICIDADE E PROPAGANDA	0,00	376,01	0,00	0,00	376,01	0,02
0409	SUBMINISTRACIÓN	0,00	11.847,41	0,00	0,00	11.847,41	0,49
040901	ENERXÍA ELÉCTRICA	0,00	3.628,07	0,00	0,00	3.628,07	0,15
040902	AUGA	0,00	883,63	0,00	0,00	883,63	0,04
040903	GAS	0,00	2.148,99	0,00	0,00	2.148,99	0,09
040904	COMBUSTIBLES	0,00	5.186,72	0,00	0,00	5.186,72	0,21
04090404	COMBUSTIBLES (DIR)	0,00	5.186,72	0,00	0,00	5.186,72	0,21
0410	COMUNICACIÓNS	0,00	2.632,95	0,00	0,00	2.632,95	0,11
041002	COMUNICACIÓNS TELEFÓNICAS	0,00	1.741,24	0,00	0,00	1.741,24	0,07
041004	COMUNICACIÓNS POSTAIS	0,00	891,71	0,00	0,00	891,71	0,04
0411	LIMPEZA E ASEO	0,00	10.672,66	0,00	0,00	10.672,66	0,44
0412	SEGURIDADE E VIXILANCIA	0,00	1.710,45	0,00	0,00	1.710,45	0,07

Detalle por elemento de Coste		Procedencia de los costes de la actividad				Total coste	%
Elemento	Elemento	Directos	Centro a actividad	Actividades auxiliares	Actividades directivas y administrativas		
0413	COSTES DIVERSOS	0,00	187,93	0,00	0,00	187,93	0,01
041304	COSTES DIVERSOS (DIR)	0,00	187,93	0,00	0,00	187,93	0,01
05	COSTE DE TRIBUTOS	0,00	737,05	0,00	0,00	737,05	0,03
07	AMORTIZACIONES (COSTES CALCULADOS)	0,00	26.091,33	0,00	0,00	26.091,33	1,07
0701	DO INMOVILIZADO MATERIAL	0,00	24.826,22	0,00	0,00	24.826,22	1,02
070101	DE CONSTRUCCIÓN	0,00	14.806,79	0,00	0,00	14.806,79	0,61
070102	DE INSTALACIONES TÉCNICAS	0,00	1.234,03	0,00	0,00	1.234,03	0,05
070103	DE MAQUINARIA	0,00	3.878,43	0,00	0,00	3.878,43	0,16
070105	DE MOBILIARIO	0,00	2.384,81	0,00	0,00	2.384,81	0,10
070106	DE EQUIPOS PARA PROCESOS DE INFORMACIÓN	0,00	2.509,25	0,00	0,00	2.509,25	0,10
070107	DE FOTOCOPIADORAS	0,00	10,68	0,00	0,00	10,68	0,00
070108	DE ELEMENTOS DE TRANSPORTE	0,00	2,25	0,00	0,00	2,25	0,00
0702	DO INMOVILIZADO INMATERIAL	0,00	1.265,11	0,00	0,00	1.265,11	0,05
070201	DE APLICACIONES INFORMÁTICAS	0,00	1.265,11	0,00	0,00	1.265,11	0,05
Total		2.246.962,12	192.933,98	0,00	0,00	2.439.896,10	100,00

▪ Imprenta Universitaria

Elemento	Detalle por elemento de Coste Elemento	Procedencia de los costes de la actividad				Total coste	%
		Directos	Centro a actividad	Actividades auxiliares	Actividades directivas y administrativas		
01	COSTE DE PERSONAL	461.344,88	628,09	0,00	0,00	461.972,97	92,04
0102	SOLDO E SALARIOS DO PERSOAL DE ADMINISTRACIÓN E SERVIZOS	358.099,96	0,00	0,00	0,00	358.099,96	71,34
010201	PAS FUNCIONARIOS	28.508,23	0,00	0,00	0,00	28.508,23	5,68
01020101	PAS FUNCIONARIO RETRIBUCIÓNS FIXAS	28.508,23	0,00	0,00	0,00	28.508,23	5,68
010202	PAS LABORAIS FIXOS	286.370,35	0,00	0,00	0,00	286.370,35	57,05
01020201	PAS LABORAL FIXO RETRIBUCIÓNS FIXAS	286.370,35	0,00	0,00	0,00	286.370,35	57,05
010203	LABORAIS EVENTUAIS	43.221,38	0,00	0,00	0,00	43.221,38	8,61
01020301	PAS LABORAL EVENTUAL RETRIBUCIÓNS FIXAS	43.221,38	0,00	0,00	0,00	43.221,38	8,61
0104	COTIZACIÓNS SOCIAIS A CARGO DO EMPREGADOR	103.244,92	0,00	0,00	0,00	103.244,92	20,57
010403	DO PERSOAL DE ADMINISTRACIÓN E SERVIZOS	103.244,92	0,00	0,00	0,00	103.244,92	20,57
01040301	PAS FUNCIONARIO	6.959,28	0,00	0,00	0,00	6.959,28	1,39
01040302	PAS LABORAL	96.285,64	0,00	0,00	0,00	96.285,64	19,18
0107	OUTROS COSTES SOCIAIS	0,00	586,03	0,00	0,00	586,03	0,12
010701	ACCIÓN SOCIAL	0,00	455,85	0,00	0,00	455,85	0,09
010702	FORMACIÓN E PERFECCIONAMENTO DO PERSOAL	0,00	130,18	0,00	0,00	130,18	0,03
0108	INDEMNIZACIÓNS POR RAZÓN DO SERVIZO	0,00	42,06	0,00	0,00	42,06	0,01
010801	DO PERSOAL DOCENTE E INVESTIGADOR FUNCIONARIO	0,00	0,73	0,00	0,00	0,73	0,00
010803	DO PERSOAL DE ADMINISTRACIÓN E SERVIZOS	0,00	41,33	0,00	0,00	41,33	0,01
03	COSTE DE ADQUISICIÓN DE BIENES Y SERVICIOS	0,00	586,07	0,00	0,00	586,07	0,12
0302	COSTE DE MATERIAIS DE REPROGRAFÍA E IMPRENTA	0,00	2,76	0,00	0,00	2,76	0,00
0303	COSTE DE MATERIAL E INSTRUMENTAL DE LABORATORIO E EXPERIMENTACIÓN	0,00	7,47	0,00	0,00	7,47	0,00
030302	COSTE MATERIAL E INSTRUMENTAL DE LABORATORIO NON INVENTARIABLE	0,00	7,47	0,00	0,00	7,47	0,00
0305	COSTE DE FOTOCOPIAS	0,00	6,34	0,00	0,00	6,34	0,00
0306	COSTE DE VESTIARIO	0,00	456,95	0,00	0,00	456,95	0,09
0307	COSTE DE PRODUTOS FARMACÉUTICOS E MATERIAL SANITARIO	0,00	21,97	0,00	0,00	21,97	0,00

Elemento	Detalle por elemento de Coste Elemento	Procedencia de los costes de la actividad				Total coste	%
		Directos	Centro a actividad	Actividades auxiliares	Actividades directivas y administrativas		
0308	COSTE DE MATERIAL DE OFICINA ORDINARIO NON INVENTARIABLE	0,00	37,15	0,00	0,00	37,15	0,01
0313	OUTROS COSTES DE ADQUISICIÓN DE BENS E SERVICIOS	0,00	53,43	0,00	0,00	53,43	0,01
031304	OUTROS COSTES DE ADQUISICIÓN DE BENS E SERVICIOS (DIR)	0,00	53,43	0,00	0,00	53,43	0,01
04	COSTE DE SERVICIOS EXTERIORES	0,00	13.572,48	0,00	0,00	13.572,48	2,70
0401	ARRENDAMENTOS E CANÓNS	0,00	320,73	0,00	0,00	320,73	0,06
0402	REPARACIÓNS E CONSERVACIÓN	0,00	1.634,03	0,00	0,00	1.634,03	0,33
040201	REPARACIÓNS E CONSERVACIÓN (M2)	0,00	824,41	0,00	0,00	824,41	0,16
040204	REPARACIÓNS E CONSERVACIÓN (DIR)	0,00	809,62	0,00	0,00	809,62	0,16
0403	SERVIZOS DE PROFESIONAIS INDEPENDENTES	0,00	1.339,68	0,00	0,00	1.339,68	0,27
040304	SERVIZOS DE PROFESIONAIS INDEPENDENTES (DIR)	0,00	1.339,68	0,00	0,00	1.339,68	0,27
0404	TRANSPORTES	0,00	2,20	0,00	0,00	2,20	0,00
0405	PRIMAS DE SEGURO	0,00	370,64	0,00	0,00	370,64	0,07
040504	PRIMAS DE SEGURO (DIR)	0,00	370,64	0,00	0,00	370,64	0,07
0407	PUBLICIDADE E PROPAGANDA	0,00	85,61	0,00	0,00	85,61	0,02
0409	SUBMINISTRACIÓN	0,00	3.860,09	0,00	0,00	3.860,09	0,77
040901	ENERXÍA ELÉCTRICA	0,00	1.459,30	0,00	0,00	1.459,30	0,29
040902	AUGA	0,00	355,42	0,00	0,00	355,42	0,07
040903	GAS	0,00	864,38	0,00	0,00	864,38	0,17
040904	COMBUSTIBLES	0,00	1.180,99	0,00	0,00	1.180,99	0,24
04090404	COMBUSTIBLES (DIR)	0,00	1.180,99	0,00	0,00	1.180,99	0,24
0410	COMUNICACIÓNS	0,00	903,87	0,00	0,00	903,87	0,18
041002	COMUNICACIÓNS TELEFÓNICAS	0,00	700,83	0,00	0,00	700,83	0,14
041004	COMUNICACIÓNS POSTAIS	0,00	203,04	0,00	0,00	203,04	0,04
0411	LIMPEZA E ASEO	0,00	4.292,80	0,00	0,00	4.292,80	0,86
0412	SEGURIDADE E VIXILANCIA	0,00	687,99	0,00	0,00	687,99	0,14
0413	COSTES DIVERSOS	0,00	74,84	0,00	0,00	74,84	0,01
041304	COSTES DIVERSOS (DIR)	0,00	74,84	0,00	0,00	74,84	0,01

Detalle por elemento de Coste		Procedencia de los costes de la actividad				Total coste	%
Elemento	Elemento	Directos	Centro a actividad	Actividades auxiliares	Actividades directivas y administrativas		
05	COSTE DE TRIBUTOS	0,00	274,11	0,00	0,00	274,11	0,05
07	AMORTIZACIONES (COSTES CALCULADOS)	0,00	25.540,22	0,00	0,00	25.540,22	5,09
0701	DO INMOVILIZADO MATERIAL	0,00	25.366,46	0,00	0,00	25.366,46	5,05
070101	DE CONSTRUCCIONES	0,00	226,13	0,00	0,00	226,13	0,05
070102	DE INSTALACIONES TÉCNICAS	0,00	51,54	0,00	0,00	51,54	0,01
070103	DE MAQUINARIA	0,00	23.724,16	0,00	0,00	23.724,16	4,73
070105	DE MOBILIARIO	0,00	64,29	0,00	0,00	64,29	0,01
070106	DE EQUIPOS PARA PROCESOS DE INFORMACIÓN	0,00	1.293,04	0,00	0,00	1.293,04	0,26
070107	DE FOTOCOPIADORAS	0,00	4,29	0,00	0,00	4,29	0,00
070108	DE ELEMENTOS DE TRANSPORTE	0,00	3,01	0,00	0,00	3,01	0,00
0702	DO INMOVILIZADO INMATERIAL	0,00	173,76	0,00	0,00	173,76	0,03
070201	DE APLICACIONES INFORMÁTICAS	0,00	173,76	0,00	0,00	173,76	0,03
Total		461.344,88	40.600,97	0,00	0,00	501.945,85	100,00

▪ **Servicio de Medios Audiovisuales**

Elemento	Detalle por elemento de Coste Elemento	Procedencia de los costes de la actividad				Total coste	%
		Directos	Centro a actividad	Actividades auxiliares	Actividades directivas e administrativas		
01	COSTE DE PERSONAL	169.839,13	340,20	0,00	0,00	170.179,33	91,71
0102	SOLDO E SALARIOS DO PERSOAL DE ADMINISTRACIÓN E SERVIZOS	130.272,14	0,00	0,00	0,00	130.272,14	70,20
010202	PAS LABORAIS FIXOS	130.272,14	0,00	0,00	0,00	130.272,14	70,20
01020201	PAS LABORAL FIXO RETRIBUCIÓNS FIXAS	130.272,14	0,00	0,00	0,00	130.272,14	70,20
0104	COTIZACIÓNS SOCIAIS A CARGO DO EMPREGADOR	39.261,78	0,00	0,00	0,00	39.261,78	21,16
010403	DO PERSOAL DE ADMINISTRACIÓN E SERVIZOS	39.261,78	0,00	0,00	0,00	39.261,78	21,16
01040302	PAS LABORAL	39.261,78	0,00	0,00	0,00	39.261,78	21,16
0107	OUTROS COSTES SOCIAIS	305,21	214,78	0,00	0,00	519,99	0,28
010701	ACCIÓN SOCIAL	305,21	167,07	0,00	0,00	472,28	0,25
010702	FORMACIÓN E PERFECCIONAMENTO DO PERSOAL	0,00	47,71	0,00	0,00	47,71	0,03
0108	INDEMNIZACIÓNS POR RAZÓN DO SERVIZO	0,00	125,42	0,00	0,00	125,42	0,07
010801	DO PERSOAL DOCENTE E INVESTIGADOR FUNCIONARIO	0,00	0,27	0,00	0,00	0,27	0,00
010803	DO PERSOAL DE ADMINISTRACIÓN E SERVIZOS	0,00	125,15	0,00	0,00	125,15	0,07
03	COSTE DE ADQUISICIÓN DE BIENES Y SERVICIOS	0,00	1.794,00	0,00	0,00	1.794,00	0,97
0302	COSTE DE MATERIAIS DE REPROGRAFÍA E IMPRENTA	0,00	1,01	0,00	0,00	1,01	0,00
0303	COSTE DE MATERIAL E INSTRUMENTAL DE LABORATORIO E EXPERIMENTACIÓN	0,00	2,74	0,00	0,00	2,74	0,00
030302	COSTE MATERIAL E INSTRUMENTAL DE LABORATORIO NON INVENTARIABLE	0,00	2,74	0,00	0,00	2,74	0,00
0305	COSTE DE FOTOCOPIAS	0,00	73,97	0,00	0,00	73,97	0,04
0306	COSTE DE VESTIARIO	0,00	167,47	0,00	0,00	167,47	0,09
0307	COSTE DE PRODUTOS FARMACÉUTICOS E MATERIAL SANITARIO	0,00	8,05	0,00	0,00	8,05	0,00
0308	COSTE DE MATERIAL DE OFICINA ORDINARIO NON INVENTARIABLE	0,00	1.538,37	0,00	0,00	1.538,37	0,83
0313	OUTROS COSTES DE ADQUISICIÓN DE BENS E SERVIZOS	0,00	2,39	0,00	0,00	2,39	0,00
031304	OUTROS COSTES DE ADQUISICIÓN DE BENS E SERVIZOS (DIR)	0,00	2,39	0,00	0,00	2,39	0,00
04	COSTE DE SERVICIOS EXTERIORES	0,00	6.774,73	0,00	0,00	6.774,73	3,65
0401	ARRENDAMENTOS E CANÓNS	0,00	813,71	0,00	0,00	813,71	0,44
0402	REPARACIÓNS E CONSERVACIÓN	0,00	171,61	0,00	0,00	171,61	0,09

Detalle por elemento de Coste		Procedencia de los costes de la actividad				Total coste	%
Elemento	Elemento	Directos	Centro a actividad	Actividades auxiliares	Actividades directivas e administrativas		
040204	REPARACIONES E CONSERVACION (DIR)	0,00	171,61	0,00	0,00	171,61	0,09
0403	SERVIZOS DE PROFESIONAIS INDEPENDENTES	0,00	4.471,77	0,00	0,00	4.471,77	2,41
040304	SERVIZOS DE PROFESIONAIS INDEPENDENTES (DIR)	0,00	4.471,77	0,00	0,00	4.471,77	2,41
0404	TRANSPORTES	0,00	0,80	0,00	0,00	0,80	0,00
0405	PRIMAS DE SEGURO	0,00	434,77	0,00	0,00	434,77	0,23
040504	PRIMAS DE SEGURO (DIR)	0,00	434,77	0,00	0,00	434,77	0,23
0407	PUBLICIDADE E PROPAGANDA	0,00	31,38	0,00	0,00	31,38	0,02
0409	SUBMINISTRACION	0,00	432,84	0,00	0,00	432,84	0,23
040904	COMBUSTIBLES	0,00	432,84	0,00	0,00	432,84	0,23
04090404	COMBUSTIBLES (DIR)	0,00	432,84	0,00	0,00	432,84	0,23
0410	COMUNICACIONES	0,00	417,49	0,00	0,00	417,49	0,22
041002	COMUNICACIONES TELEFONICAS	0,00	343,08	0,00	0,00	343,08	0,18
041004	COMUNICACIONES POSTAIS	0,00	74,41	0,00	0,00	74,41	0,04
0413	COSTES DIVERSOS	0,00	0,36	0,00	0,00	0,36	0,00
041304	COSTES DIVERSOS (DIR)	0,00	0,36	0,00	0,00	0,36	0,00
05	COSTE DE TRIBUTOS	0,00	10,69	0,00	0,00	10,69	0,01
07	AMORTIZACIONES (COSTES CALCULADOS)	0,00	6.812,24	0,00	0,00	6.812,24	3,67
0701	DO INMOVILIZADO MATERIAL	0,00	6.809,13	0,00	0,00	6.809,13	3,67
070102	DE INSTALACIONES TECNICAS	0,00	87,33	0,00	0,00	87,33	0,05
070105	DE MOBILIARIO	0,00	492,04	0,00	0,00	492,04	0,27
070106	DE EQUIPOS PARA PROCESOS DE INFORMACION	0,00	1.204,80	0,00	0,00	1.204,80	0,65
070107	DE FOTOCOPIADORAS	0,00	4.926,49	0,00	0,00	4.926,49	2,65
070108	DE ELEMENTOS DE TRANSPORTE	0,00	98,47	0,00	0,00	98,47	0,05
0702	DO INMOVILIZADO INMATERIAL	0,00	3,11	0,00	0,00	3,11	0,00
070201	DE APLICACIONES INFORMATICAS	0,00	3,11	0,00	0,00	3,11	0,00
	Total	169.839,13	15.731,86	0,00	0,00	185.570,99	100,00

d. Coste e ingresos de los centros

Centro	Costes directos	Costes de centros de nivel superior	Coste de centros auxiliares	Total Coste	Ingresos (I)	Marxe (I-C)	% Cobertura (I/C)
Facultades y escuelas	143.084.322,77	6.874.989,00	5.766.131,00	155.725.443,00	41.450.978,16	-114.274.464,84	26,62
Institutos de investigación	8.309.910,30	293.082,00	195.965,00	8.798.956,00	4.214.971,76	-4.583.984,24	47,90
Centros singulares de investigación	17.865.864,30	865.520,00	362.650,00	19.094.035,00	13.729.570,84	-5.364.464,16	71,91
Otros centros de investigación	3.910.451,98	824.504,00	97.567,00	4.832.523,00	879.711,92	-3.952.811,08	18,20
Bibliotecas centrales y archivo	7.997.138,00	395.938,00	192.055,00	8.585.132,00	489.452,98	-8.095.679,02	5,70
Otros centros docentes	1.712.979,28	13.807,00	53.607,00	1.780.393,00	530.100,49	-1.250.292,51	29,77
Órganos de gobierno	4.319.582,76	15.538,00	121.533,00	4.456.654,00	43.184,15	-4.413.469,85	0,97
Extensión universitaria, servicios administrativos y otros	25.590.622,73	872.070,00	803.407,00	27.266.099,00	20.477.475,12	-6.788.623,88	75,10
Centros agrupaciones de coste (coste global USC)	1.616.726,63	2.065,00	23.372,00	1.642.163,00	166.546,56	-1.475.616,44	10,14
	214.407.598,75	10.157.513,00	7.616.287,00	232.181.398,00	81.981.991,98	-150.199.406,02	35,31

Información sobre costes:

- Debe entenderse como “coste del centro” el del conjunto de actividades desarrolladas por éste.
- Únicamente se desglosan las actividades DAG de los Órganos de Gobierno, estando el resto integradas en los costes de los centros asociados (por ejemplo, el coste del decanato se integra como coste de la facultad).
- Los costes asociados a la docencia están vinculados con los departamentos que la imparten y, por lo tanto, se recogen como costes en las facultades y escuelas y no se repercuten a ningún otro tipo de centro.
- Los costes de las actividades de investigación derivados de la aplicación de la Regla 23, que hasta el ejercicio 2014 estaban vinculados exclusivamente con los departamentos, se relacionan también con los centros singulares e institutos de investigación. Los costes directos de la actividad y los costes repercutidos diferentes a los de la Regla 23 están asociados al centro que desarrolla la actividad.
- De los dos puntos anteriores se deduce que los centros singulares e institutos de investigación también recogen, en este ejercicio, el coste procedente de la aplicación de la Regla 23.
- Los costes asociados al centro “Gestión de Actividades de I+D” disminuyen considerablemente en relación con los de ejercicios anteriores debido al nuevo tratamiento dado a los programas institucionales de recursos humanos de investigación y al personal de la RIAIDT.

Información sobre ingresos:

El Modelo CANOA no permite asociar ingresos con centros de coste, por este motivo este informe se elabora indirectamente aplicando los siguientes criterios:

- Los ingresos mostrados en este anexo se corresponden únicamente con los de las actividades finalistas (no se incluyen los ingresos asociados a la organización en su conjunto).
- Para las actividades de investigación el ingreso de cada actividad se lleva al centro de coste que tiene vinculada la actividad.
- Para las actividades de docencia oficial los ingresos son llevados a la titulación del alumno y a continuación al centro que tiene vinculada la titulación.
- Los ingresos de tesis, estudios no oficiales y los ingresos de docencia oficial del tipo expedición de títulos, secretaría y otros, no están vinculados a centros de coste concretos. Existen también otros ingresos de actividades finalistas que al darse de alta en el sistema CANOA asociados a actividades de nivel superior no se relaciona con centros concretos y tampoco están incluidos en estos anexos.

Comparativa con otras tablas del informe:

Para poder comparar los datos recogidos en este anexo con los correspondientes a actividades recogidos en otros apartados del informe, hai que tener en cuenta que el total de las columnas “Coste directo” y “Coste de centros de nivel superior” es equivalente a “Directos” y “Centro a actividades” de las tablas de actividades. En relación a los ingresos el punto cuarto del anterior epígrafe explica las diferencias existentes entre el total de ingresos recogido en este anexo con la información mostrada en otras tablas del informe.

Información detallada por centro

Centro	Costes directos	Costes de centros de nivel superior	Coste de centros auxiliares	Total Coste	Ingresos (I)	Margen (I-C)	% Cobertura (I/C)
Facultades y escuelas							
Escola Politécnica Superior	10.015.219,93	297.568,00	397.049,00	10.709.837,00	3.005.272,36	-7.704.564,64	28,06
Escola Técnica Superior de Enxeñería	3.692.856,81	384.485,00	153.533,00	4.230.875,00	2.270.897,61	-1.959.977,39	53,67
Facultade de administración e dirección de empresas	1.974.443,11	158.299,00	95.868,00	2.228.611,00	428.866,09	-1.799.744,91	19,24
Facultade de Bioloxía (Inclúe CIBUS)	8.102.659,93	963.063,00	285.841,00	9.351.563,00	2.361.088,93	-6.990.474,07	25,25
Facultade de Ciencias	3.191.489,55	473.276,00	122.640,00	3.787.406,00	871.314,32	-2.916.091,68	23,01
Facultade de Ciencias da Comunicación	2.949.976,19	325.766,00	122.257,00	3.397.999,00	1.264.564,50	-2.133.434,50	37,21
Facultade de Ciencias da Educación	5.825.424,20	174.374,00	258.729,00	6.258.527,00	2.075.591,87	-4.182.935,13	33,16
Facultade de Ciencias Económicas e Empresariais	8.073.470,26	248.123,00	340.022,00	8.661.615,00	1.696.228,26	-6.965.386,74	19,58
Facultade de Ciencias Políticas e Sociais	1.858.306,94	78.236,00	82.674,00	2.019.216,00	597.474,78	-1.421.741,22	29,59
Facultade de Dereito	5.489.152,14	201.606,00	217.998,00	5.908.757,00	1.112.689,72	-4.796.067,28	18,83
Facultade de Enfermaría	1.531.852,29	118.309,00	92.447,00	1.742.609,00	571.188,65	-1.171.420,35	32,78
Facultade de Farmacia	8.446.928,80	312.072,00	313.866,00	9.072.867,00	2.399.857,85	-6.673.009,15	26,45
Facultade de Filoloxía	11.110.207,51	306.881,00	457.732,00	11.874.821,00	2.442.793,93	-9.432.027,07	20,57
Facultade de Filosofía	1.291.328,67	113.819,00	60.555,00	1.465.702,00	161.785,04	-1.303.916,96	11,04
Facultade de Física	9.698.367,90	466.629,00	379.797,00	10.544.794,00	4.049.245,92	-6.495.548,08	38,40
Facultade de Formación de Profesorado de E.X.B. Lugo	2.308.353,85	78.756,00	116.372,00	2.503.482,00	491.025,09	-2.012.456,91	19,61
Facultade de Humanidades	2.248.236,31	34.343,00	105.387,00	2.387.966,00	237.992,67	-2.149.973,33	9,97
Facultade de Matemáticas	6.248.998,02	164.610,00	241.901,00	6.655.509,00	2.158.401,85	-4.497.107,15	32,43
Facultade de Medicina e Odontoloxía	16.692.914,24	693.914,00	641.097,00	18.027.925,00	3.817.183,56	-14.210.741,44	21,17
Facultade de Óptica	1.406.628,14	94.993,00	67.503,00	1.569.124,00	356.675,11	-1.212.448,89	22,73

Información detallada por centro

Centro	Costes directos	Costes de centros de nivel superior	Coste de centros auxiliares	Total Coste	Ingresos (I)	Margen (I-C)	% Cobertura (I/C)
Facultade de Psicoloxía	7.103.692,67	127.505,00	275.430,00	7.506.628,00	1.824.211,19	-5.682.416,81	24,30
Facultade de Química	6.914.768,61	279.179,00	282.356,00	7.476.303,00	1.901.265,39	-5.575.037,61	25,43
Facultade de Veterinaria	8.643.833,93	495.522,00	313.994,00	9.453.349,00	3.497.799,59	-5.955.549,41	37,00
Facultade de Xeografía e Historia	7.493.473,46	243.152,00	306.769,00	8.043.395,00	1.364.314,22	-6.679.080,78	16,96
Facultade Universitaria de Relacións Laborais	760.217,59	40.509,00	34.314,00	835.041,00	350.000,61	-485.040,39	41,91
Facultades Adscritas	11.521,72	0,00	0,00	11.522,00	143.249,05	131.727,05	0,00
	143.084.322,77	6.874.989,00	5.766.131,00	155.725.443,00	41.450.978,16	-114.274.464,84	26,62
Institutos de investigación							
Instituto da Lingua Galega	1.109.355,03	21.616,00	25.433,00	1.156.404,00	349.233,96	-807.170,04	30,20
Instituto das Ciencias Neurolóxicas	4.587,78	760,00	2.125,00	7.472,00		-7.472,00	0,00
Instituto de Acuicultura	985.977,77	48.467,00	21.311,00	1.055.755,00	248.122,80	-807.632,20	23,50
Instituto de Biodiversidade Agraria e Desenvolvemento Rural (IBADER)	298.925,14	15.399,00	6.098,00	320.422,00	137.831,15	-182.590,85	43,02
Instituto de Cerámica	405.921,45	82.393,00	12.812,00	501.126,00	208.684,85	-292.441,15	41,64
Instituto de Ciencias da Educación ICE	198.585,41	4.542,00	2.635,00	205.762,00	34.148,60	-171.613,40	16,60
Instituto de Ciencias Forenses Luis Concheiro	1.356.919,26	8.133,00	21.354,00	1.386.406,00	1.150.553,56	-235.852,44	82,99
Instituto de Criminoloxía	179.580,17	1.009,00	4.249,00	184.839,00	219.888,10	35.049,10	118,96
Instituto de Dereito Industrial	139.451,85	1.009,00	2.125,00	142.586,00	90.540,93	-52.045,07	63,50
Instituto de Estudos e Desenvolvemento de Galicia IDEGA	1.582.347,50	6.684,00	19.739,00	1.608.771,00	656.430,27	-952.340,73	40,80
Instituto de Farmacia Industrial	148.884,87	1.009,00	4.292,00	154.186,00	37.105,65	-117.080,35	24,07
Instituto de Investigacións e Análise Alimentarias	491.445,07	45.462,00	31.276,00	568.183,00	175.619,77	-392.563,23	30,91
Instituto de Investigacións Tecnolóxicas	1.257.218,21	45.714,00	33.252,00	1.336.185,00	906.593,30	-429.591,70	67,85
Instituto de Matemáticas	34.241,67	1.009,00	2.125,00	37.375,00		-37.375,00	0,00

Información detallada por centro

Centro	Costes directos	Costes de centros de nivel superior	Coste de centros auxiliares	Total Coste	Ingresos (I)	Margen (I-C)	% Cobertura (I/C)
Instituto de Ortopedia	76.206,32	8.867,00	2.125,00	87.198,00	218,82	-86.979,18	0,25
Instituto Galego de Física de Altas Enerxías	40.262,80	1.009,00	5.014,00	46.286,00		-46.286,00	0,00
	8.309.910,30	293.082,00	195.965,00	8.798.956,00	4.214.971,76	-4.583.984,24	47,90
Centros singulares de investigación							
Centro de Investigación en Medicina Molecular e Enfermidades Crónicas (CIMUS)	10.122.383,17	274.473,00	165.772,00	10.562.628,00	7.341.182,00	-3.221.446,00	69,50
Centro de Investigación en Química Biolóxica e Materiais Moleculares (CIQUS)	5.072.558,77	284.091,00	120.090,00	5.476.740,00	4.394.769,93	-1.081.970,07	80,24
Centro de Investigación en Tecnoloxías da Información (CITIUS)	2.474.678,98	116.548,00	75.938,00	2.667.165,00	1.993.618,91	-673.546,09	74,75
Centros de Biomedicina Experimental (CEBEGA)	196.243,38	190.408,00	850,00	387.502,00		-387.502,00	0,00
	17.865.864,30	865.520,00	362.650,00	19.094.035,00	13.729.570,84	-5.364.464,16	71,91
Otros centros de investigación							
Aula de Productos Lácteos (APL)	325.982,13	122.215,00	0,00	448.197,00		-448.197,00	0,00
Estación Científica do Courel	95.457,18	8.591,00	2.125,00	106.173,00		-106.173,00	0,00
Estación de Bioloxía Mariña da Graña	244.933,53	7.838,00	8.690,00	261.462,00	91.591,18	-169.870,82	35,03
Estación Hidrobiolóxica Encoro do Con	205.084,65	8.453,00	4.504,00	218.042,00	37.404,18	-180.637,82	17,15
Museo de Historia Natural	441.386,22	28.395,00	6.140,00	475.921,00	92.070,27	-383.850,73	19,35
Observatorio Astronómico Ramón María Aller	114.645,59	3.794,00	4.547,00	122.986,00	25.240,75	-97.745,25	20,52
Rede de Infraestruturas de Apoio á Investigación e ao Desenvolvemento Tecnolóxico	2.482.962,68	645.218,00	71.561,00	3.199.742,00	633.405,54	-2.566.336,46	19,80
	3.910.451,98	824.504,00	97.567,00	4.832.523,00	879.711,92	-3.952.811,08	18,20

Información detallada por centro

Centro	Costes directos	Costes de centros de nivel superior	Coste de centros auxiliares	Total Coste	Ingresos (I)	Margen (I-C)	% Cobertura (I/C)
Bibliotecas centrales y Archivo Histórico							
Archivo Histórico	609.706,70	40.371,00	25.667,00	675.745,00	15.704,00	-660.041,00	2,32
Biblioteca Intercentros	1.245.270,33	193.196,00	41.390,00	1.479.856,00	640,88	-1.479.215,12	0,04
Biblioteca Xeral	5.182.566,55	72.555,00	91.682,00	5.346.804,00	472.876,38	-4.873.927,62	8,84
Biblioteca Xurídica Concepción Arenal	959.594,42	89.816,00	33.316,00	1.082.727,00	231,72	-1.082.495,28	0,02
	7.997.138,00	395.938,00	192.055,00	8.585.132,00	489.452,98	-8.095.679,02	5,70
Otros centros docentes							
Centro de Estudios Avanzados	196.812,27	8.628,00	4.844,00	210.285,00	1.726,48	-208.558,52	0,82
Centro de Estudos e Documentación Europeos da USC	99.180,32	0,00	2.677,00	101.857,00		-101.857,00	0,00
Centro de Linguas Modernas	1.250.808,84	3.665,00	41.114,00	1.295.588,00	528.374,01	-767.213,99	40,78
Centro de Tecnoloxías para a Aprendizaxe (ceta)	166.177,85	1.514,00	4.972,00	172.663,00		-172.663,00	0,00
	1.712.979,28	13.807,00	53.607,00	1.780.393,00	530.100,49	-1.250.292,51	29,77
Órganos de Gobierno							
Consello Social	242.455,45	11.480,00	10.220,00	264.156,00		-264.156,00	0,00
Oficina Reitor	2.622.645,11	3.452,00	82.820,00	2.708.918,00	43.184,15	-2.665.733,85	1,59
Secretaría Xeral	401.379,71	303,00	18.018,00	419.700,00		-419.700,00	0,00
Xerencia	1.053.102,49	303,00	10.475,00	1.063.880,00		-1.063.880,00	0,00
	4.319.582,76	15.538,00	121.533,00	4.456.654,00	43.184,15	-4.413.469,85	0,97

Información detallada por centro

Centro	Costes directos	Costes de centros de nivel superior	Coste de centros auxiliares	Total Coste	Ingresos (I)	Margen (I-C)	% Cobertura (I/C)
Extensión universitaria, servicios administrativos y otros							
Área Académica e Alumnado	4.545.710,82	50.441,00	214.981,00	4.811.133,00	0,00	-4.811.133,00	0,00
Área de Deportes	2.535.027,73	136.991,00	57.730,00	2.729.748,00	596.877,24	-2.132.870,76	21,87
Centro de Posgrado e Escola de Doctorado Internacional	388.214,20	1.514,00	16.679,00	406.407,00		-406.407,00	0,00
Cultura	869.001,15	25.208,00	18.889,00	913.098,00	100.000,37	-813.097,63	10,95
Escola Infantil Breogán	649.546,71	8.304,00	27.770,00	685.621,00	119.530,05	-566.090,95	17,43
Servizo de Participación e Integración Universitaria	278.263,13	2.917,00	7.798,00	288.978,00	139.413,00	-149.565,00	48,24
Servizo de Relacións Exteriores	1.352.059,76	5.309,00	51.568,00	1.408.936,00	855.417,58	-553.518,42	60,71
Servizo Universitario de Residencias	4.371.592,27	411.860,00	54.776,00	4.838.229,00	2.405.576,91	-2.432.652,09	60,71
Servizos Administrativos e outros	4.828.586,73	34.468,00	237.015,00	5.100.069,00	0,00	-5.100.069,00	0,00
Universidade de Verán	120.494,33	0,00	0,00	120.494,00	139.640,00	19.146,00	115,89
Xestión de Investigación	4.021.894,30	1.034,00	92.001,00	4.114.930,00	15.555.198,76	11.440.268,76	378,02
Xestión de Transferencia de resultados	927.167,65	4.352,00	16.743,00	948.263,00	565.821,21	-382.441,79	59,67
Centro de Servizos Empresariais e Emprendemento (EMPREDIA)	237.633,14	117.469,00	5.354,00	360.457,00		-360.457,00	0,00
Outros centros	465.430,81	72.203,00	2.103,00	539.736,00	0,00	-539.736,00	0,00
	25.590.622,73	872.070,00	803.407,00	27.266.099,00	20.477.475,12	-6.788.623,88	75,10
Centros agrupaciones de coste (coste global USC)	1.616.726,63	2.065,00	23.372,00	1.642.163,00	166.546,56	-1.475.616,44	10,14
	1.616.726,63	2.065,00	23.372,00	1.642.163,00	166.546,56	-1.475.616,44	10,14
	214.407.598,75	10.157.513,00	7.616.287,00	232.181.398,00	81.981.991,98	-150.199.406,02	35,31

d.1. Coste e ingresos de los centros. Comparativa 2014, 2015.

Centro	COSTES			INGRESOS			COBERTURA		
	2015	2014	%	2015	2014	% Variación	2015	2014	Variación
	Total coste	Total coste	Variación 14/15	Total ingresos	Total ingresos	14/15	% Cobertura	Cobertura	14/15
Facultades y escuelas	155.725.443,00	153.436.354,39	1,49	41.450.978,16	37.279.475,95	11,19	26,62	24,30	2,32
Institutos de investigación	8.798.956,00	5.105.629,11	72,34	4.214.971,76	3.307.794,20	27,43	47,90	64,79	-16,88
Centros singulares de investigación	19.094.035,00	11.878.638,73	60,74	13.729.570,84	12.379.257,52	10,91	71,91	104,21	-32,31
Otros centros de investigación	4.832.523,00	2.683.955,89	80,05	879.711,92	1.020.235,23	-13,77	18,20	38,01	-19,81
Bibliotecas centrales y archivo	8.585.132,00	8.515.121,53	0,82	489.452,98	435.097,25	12,49	5,70	5,11	0,59
Otros centros docentes	1.780.393,00	1.680.908,28	5,92	530.100,49	506.425,90	4,67	29,77	30,13	-0,35
Órganos de gobierno	4.456.654,00	4.154.667,60	7,27	43.184,15	46.172,47	-6,47	0,97	1,11	-0,14
Extensión universitaria, servicios administrativos y otros	27.266.099,00	38.545.366,55	-29,26	20.477.475,12	14.611.336,69	40,15	75,10	37,91	37,20
Centros agrupaciones de coste (coste global USC)	1.642.163,00	2.152.571,71	-23,71	166.546,56	77.787,51	114,10	10,14	3,61	6,53
	232.181.398,00	228.153.213,79	1,77	81.981.991,98	69.663.582,72	17,68	35,31	30,53	4,78

e. Condiciones para el cálculo del porcentaje de Horas No Distribuidas. Regla 23

Se recoge a continuación la parte de la Regla 23 que establece el procedimiento para la determinación de los porcentajes a aplicar sobre las horas no distribuidas (HND). La versión íntegra de la Regla 23 puede ser consultada en la web de la Gerencia.

- a) En el caso de Personal Docente e Investigador perteneciente a los Cuerpos Docentes Universitarios, profesorado contratado doctor, visitantes, colaboradores y el profesorado emérito, la clasificación se realizará de la siguiente forma:
- Si un profesor de este grupo cumple por lo menos una de las siguientes situaciones:
 - Número de sexenios obtenidos+1 \geq Número de sexenios potenciales, siempre y cuando tenga por lo menos un sexenio
 - Dirección de por lo menos 2 tesis doctorales en los tres últimos años
 - Ser IP en por lo menos un proyecto de investigación de carácter competitivo (Plan Nacional, FIS, Proyectos Europeos y/o Proyectos competitivos de las Comunidades Autónomas).
 - Realizar una de las actividades comprendidas en el artículo 83, dirigidas exclusivamente a investigación y transferencia, por un volumen anual contratado superior o igual a 50.000 euros. Cuando se disponga en el Sistema de Información de datos relativos a este tipo de actividades el límite quedará diferenciado por grandes áreas científicas.

En este caso, se considera que todas las horas que resten de las dedicadas a la docencia y gestión inducida no remunerada serán consideradas horas dedicadas a investigación, por lo que la distribución de horas se realizará de la siguiente forma:

$$37,5 - HD - HGNR = HI$$

- Si un profesor de este grupo, no cumple las condiciones del apartado anterior y cumple por lo menos una de las siguientes situaciones:
 - Sexenios obtenidos + 2 \geq Sexenios potenciales, siempre y cuando tenga por lo menos un sexenio
 - Dirección de por lo menos 1 tesis doctoral en los tres últimos años.
 - Participar en un proyecto de investigación competitivo Plan Nacional, FIS, Proyectos Europeos y/o Proyectos competitivos de las Comunidades Autónomas).
 - Realizar una de las actividades comprendidas en el artículo 83 por un volumen anual contratado inferior a 50.000 euros. Cuando se disponga en el Sistema de Información de datos relativos a este tipo de actividades el límite quedará diferenciado por grandes áreas científicas.

En este caso se considera que la mitad de las horas que resten a la dedicación docente y a la gestión inducida no remunerada serán consideradas horas dedicadas a la investigación, y la otra mitad, es decir, el otro 50% serán consideradas horas dedicadas a la docencia. La distribución de horas se realizará de la siguiente forma:

$$37,5 - HD - HGNR = ND$$

Donde ND es la parte no distribuida que se repartirá según el siguiente criterio:

50% de ND irá destinado a horas de docencia (HD), que se distribuirán proporcionalmente a las materias en función de las horas que imparta ese profesor

50% de ND irá destinado a horas de investigación (HI)

- En el caso de no cumplirse ninguno de los dos casos anteriores, todas las horas restantes de la dedicación docente y de la gestión inducida no remunerada serán consideradas horas de docencia, y por lo tanto la distribución se realizará de la siguiente forma:

$$37,5 - HD - HGNR = ND$$

Donde ND es la parte no distribuida que se repartirá según el siguiente criterio:

100% de ND irá destinado a horas de docencia (HD), que se distribuirán proporcionalmente a las materias en función de las horas que imparta ese profesor.

- b) El PDI ayudante y ayudante doctor. En el caso de este personal universitario, las horas que no estén dedicadas a docencia ni a gestión inducida se considerarán de la siguiente forma:
- Si pertenece a un grupo de investigación, la parte no distribuida (ND) se asignará a horas de investigación.
 - Si no pertenece a ningún grupo de investigación, la parte no distribuida (ND) se asignará:
 - El 50% de ND irá destinado a horas de docencia (HD), que se distribuirán proporcionalmente a las materias en función de las horas que imparta
 - El 50% de ND irá destinado a horas de investigación (HI)
- c) El profesorado asociado tiene solo capacidad docente, es decir, todas sus horas se computarán directamente a docencia.

f. *Relación de Actividades Directivas Administrativas y Generales (DAG)*

Se incluye a continuación la relación de actividades DAG indicando su código y descripción.

Órganos de gobierno

SNT010G70N53	Dirección de Consello Social
SNT010G00G10N40	Dirección de Oficina Reitor
SNT010G60N52	Dirección de Secretaria Xeral
SNT010G00G21N52	Dirección de Vic. de Comunicación e Coordinación
LUG040G01G32N55	Dirección de Vic. de Coordinación do Campus de Lugo
LUG040G01G33N56	Dirección de Vic. de Desenvolvemento Científico e Tecnolóxico do Campus de Lugo
SNT010G00G22N53	Dirección de Vic. de Estudantes, Cultura e Responsabilidade Social
SNT010G00G31N54	Dirección de Vic. de Internacionalización
SNT010G00G50N51	Dirección de Vic. de Investigación e Innovación
SNT010G00G37N59	Dirección de Vic. de Oferta Docente e Innovación Educativa
SNT010G00G36N58	Dirección de Vic. de Organización Académica e Persoal Docente e Investigador
LUG040G01G34N57	Dirección de Vic. de Servizos Universitarios do Campus de Lugo
SNT010G75N54	Dirección de Xerencia
LUG020G80N56	Dirección Vicexerencia de Lugo
SNT015G70T14	Secretaría e asesoramento Consello Social
SNT015G00G10T01	Secretaría e asesoramento Oficina Reitor
SNT015G60T13	Secretaría e asesoramento Secretaria Xeral
SNT015G00G21T13	Secretaría e asesoramento Vic. de Comunicación e Coordinación
LUG025G01G32T16	Secretaría e asesoramento Vic. de Coordinación do Campus de Lugo
LUG025G01G33T17	Secretaría e asesoramento Vic. de Desenvolvemento Científico e Tecnolóxico do Campus de Lugo
SNT015G00G22T14	Secretaría e asesoramento Vic. de Estudantes, Cultura e Responsabilidade Social
SNT015G00G31T15	Secretaría e asesoramento Vic. de Internacionalización
SNT015G00G50T12	Secretaría e asesoramento Vic. de Investigación e Innovación
SNT015G00G37T20	Secretaría e asesoramento Vic. de Oferta Docente e Innovación Educativa
SNT015G00G36T19	Secretaría e asesoramento Vic. de Organización Académica e Persoal Docente e Investigador
LUG025G01G34T18	Secretaría e asesoramento Vic. de Servizos Universitarios do Campus de Lugo
LUG025G80T16	Secretaría e asesoramento Vicexerencia Lugo
SNT015G75T15	Secretaría e asesoramento Xerencia

Facultades y escuelas

LUG040E40N21	Dirección de Escola Politécnica Superior
SNT030E50N65	Dirección de Escola Técnica Superior de Enxeñería
SNT030F56N70	Dirección de Facultade de Óptica
SNT030F15N06	Dirección de Facultade Ciencias Económicas e Empresariais
LUG040F13N04	Dirección de Facultade de administración e dirección de empresas
SNT030F10N01	Dirección de Facultade de Bioloxía
LUG040F11N02	Dirección de Facultade de Ciencias
SNT030F16N07	Dirección de Facultade de Ciencias da Educación
SNT030F12N03	Dirección de Facultade de Ciencias da Información
SNT030F14N05	Dirección de Facultade de Ciencias Políticas e Sociais

SNT030F25N09	Dirección de Facultade de Dereito
SNT030F57N69	Dirección de Facultade de Enfermaría
SNT030F35N10	Dirección de Facultade de Farmacia
SNT030F40N11	Dirección de Facultade de Filoloxía
SNT030F45N12	Dirección de Facultade de Filosofía
SNT030F50N13	Dirección de Facultade de Física
LUG040F17N66	Dirección de Facultade de Formación de Profesorado de E.X.B. Lugo
LUG040F53N14	Dirección de Facultade de Humanidades
SNT030F60N16	Dirección de Facultade de Matemáticas
SNT030F55N15	Dirección de Facultade de Medicina e Odontoloxía
SNT030F64N17	Dirección de Facultade de Psicoloxía
SNT030F65N18	Dirección de Facultade de Química
SNT030F24N67	Dirección de Facultade de Relacións Laborais
LUG040F70N19	Dirección de Facultade de Veterinaria
SNT030F75N20	Dirección de Facultade de Xeografía e Historia
LUG060E40U93	U.A.Xestión Escola Politécnica Superior
SNT050E50U94	U.A.Xestión Escola Técnica Superior de Enxeñería
SNT050F15U06	U.A.Xestión Facultade Ciencias Económicas e Empresariais
LUG060F13U04	U.A.Xestión Facultade de administración e dirección de empresas
SNT050F10U01	U.A.Xestión Facultade de Bioloxía
LUG060F11U02	U.A.Xestión Facultade de Ciencias
SNT050F16U07	U.A.Xestión Facultade de Ciencias da Educación
SNT050F12U03	U.A.Xestión Facultade de Ciencias da Información
SNT050F14U05	U.A.Xestión Facultade de Ciencias Políticas e Sociais
SNT050F25U09	U.A.Xestión Facultade de Dereito
SNT050F57U98	U.A.Xestión Facultade de Enfermaría
SNT050F35U10	U.A.Xestión Facultade de Farmacia
SNT050F40U11	U.A.Xestión Facultade de Filoloxía
SNT050F45U12	U.A.Xestión Facultade de Filosofía
SNT050F50U13	U.A.Xestión Facultade de Física
LUG060F17U95	U.A.Xestión Facultade de Formación de Profesorado de E.X.B. Lugo
LUG060F53U14	U.A.Xestión Facultade de Humanidades
SNT050F60U16	U.A.Xestión Facultade de Matemáticas
SNT050F55U15	U.A.Xestión Facultade de Medicina e Odontoloxía
SNT050F64U17	U.A.Xestión Facultade de Psicoloxía
SNT050F65U18	U.A.Xestión Facultade de Química
SNT050F24U96	U.A.Xestión Facultade de Relacións Laborais
LUG060F70U19	U.A.Xestión Facultade de Veterinaria
SNT050F75U20	U.A.Xestión Facultade de Xeografía e Historia
SNT050F56U99	U.A.Xestión Facultade Universitaria de Óptica

Centros singulares

LUG040C09N40	Dirección de Aula de Productos Lácteos
SNT030C03N34	Dirección de Centro de Investigación en Medicina Molecular e Enfermidades Crónicas (CIMUS)
SNT030C02N33	Dirección de Centro de Investigación en Química Biolóxica e Materiais Moleculares (CIQUS)
SNT030C05N36	Dirección de Centro de Investigación en Tecnoloxías da Información (CITIUS)

SNT030C07N38	Dirección de Centros de Biomedicina Experimental (CEBEGA)
LUG060C09U86	U.A.Xestión Aula de Productos Lácteos
SNT050C03U79	U.A.Xestión Centro de Investigación en Medicina Molecular e Enfermidades Crónicas (CIMUS)
SNT050C02U78	U.A.Xestión Centro de Investigación en Química Biolóxica e Materiais Moleculares (CIQUS)
SNT050C05U81	U.A.Xestión Centro de Investigación en Tecnoloxías da Información (CITIUS)
SNT050C07U83	U.A.Xestión Centros de Biomedicina Experimental (CEBEGA)

Institutos de investigación

LUG040I95N97	Dirección de IBADER
SNT030I10N81	Dirección de ICE
SNT030I15N82	Dirección de IDEGA
SNT030I25N83	Dirección de Instituto da Lingua Galega
SNT030I50N88	Dirección de Instituto das Ciencias Neurolóxicas
SNT030I75N93	Dirección de Instituto de Acuicultura
SNT030I35N85	Dirección de Instituto de Cerámica
SNT030I40N86	Dirección de Instituto de Ciencias Forenses Luis Concheiro
SNT030I30N84	Dirección de Instituto de Criminoloxía
SNT030I55N89	Dirección de Instituto de Dereito Industrial
SNT030I80N94	Dirección de Instituto de Farmacia Industrial
SNT030I45N87	Dirección de Instituto de Investigacións e Análise Alimentarias
SNT030I65N91	Dirección de Instituto de Investigacións Tecnolóxicas
SNT030I70N92	Dirección de Instituto de Matemáticas
SNT030I90N96	Dirección de Instituto de Ortopedia
SNT030I60N90	Dirección de Instituto Galego de Física de Altas Enerxías
LUG060I95U67	U.A.Xestión IBADER
SNT050I10U51	U.A.Xestión ICE
SNT050I15U52	U.A.Xestión IDEGA
SNT050I25U53	U.A.Xestión Instituto da Lingua Galega
SNT050I50U58	U.A.Xestión Instituto das Ciencias Neurolóxicas
SNT050I75U63	U.A.Xestión Instituto de Acuicultura
SNT050I35U55	U.A.Xestión Instituto de Cerámica
SNT050I40U56	U.A.Xestión Instituto de Ciencias Forenses Luis Concheiro
SNT050I30U54	U.A.Xestión Instituto de Criminoloxía
SNT050I55U59	U.A.Xestión Instituto de Dereito Industrial
SNT050I80U64	U.A.Xestión Instituto de Farmacia Industrial
SNT050I45U57	U.A.Xestión Instituto de Investigacións e Análise Alimentarias
SNT050I65U61	U.A.Xestión Instituto de Investigacións Tecnolóxicas
SNT050I70U62	U.A.Xestión Instituto de Matemáticas
SNT050I90U66	U.A.Xestión Instituto de Ortopedia
SNT050I60U60	U.A.Xestión Instituto Galego de Física de Altas Enerxías

Bibliotecas y archivo

SNT030B20N63	SNT030B20N63
LUG040B02N61	LUG040B02N61
SNT030B03N62	SNT030B03N62
SNT030B01N60	SNT030B01N60

SNT050B20U92	SNT050B20U92
LUG060B02U90	LUG060B02U90
SNT050B03U91	SNT050B03U91
SNT050B01U89	SNT050B01U89

Personal de Administración y servicios

SNT030C04N35	Dirección de Centro de Servizos Empresariais e Emprendemento (EMPRENDIA)
SNT050C04U80	U.A.Xestión Centro de Servizos Empresariais e Emprendemento (EMPRENDIA)
LUG078X25	Área Académica e Alumnado (Lugo)
SNT077X08	Área Académica e Alumnado (Santiago)
SNT077X33	Centro de Posgrao e Escola de Doctorado Internacional
LUG078X23	Servizo de Relacións Exteriores (Lugo)
SNT077X05	Servizo de Relacións Exteriores (Santiago)
LUG078X24	Servizos Administrativos e outros (Lugo)
SNT077X07	Servizos Administrativos e outros (Santiago)
LUG078X26	Xestión de Investigación (Lugo)
SNT077X09	Xestión de Investigación (Santiago)
SNT077X10	Xestión de Transferencia de resultados

Relacionados con actividades organización

LUG041Q02	Órganos de Representación do Persoal (Lugo)
SNT031Q01	Órganos de Representación do Persoal (Santiago)

Otros

LUG082H02	Cafeterías Concesións (Lugo)
SNT081H01	Cafeterías Concesións (Santiago)
SNT030P10N23	Dirección de Escola de Especialización Profesional Práctica Xurídica
SNT030R00N55	Dirección de Rede de Infraestruturas de Apoio á Investigación e ao Desenvolvemento Tecnolóxico
LUG082H04	Reprografía Concesións (Lugo)
SNT081H03	Reprografía Concesións (Santiago)
SNT050P10U68	U.A.Xestión Escola de Especialización Profesional Práctica Xurídica
SNT050R00U85	U.A.Xestión Rede de Infraestruturas de Apoio á Investigación e ao Desenvolvemento Tecnolóxico

g. Coste de las titulaciones oficiales de grado y máster en el curso 2014/2015

Este anexo recoge el coste de las actividades de grado y máster oficial referido al curso académico 2014/2015, la información se elabora una vez disponibles los informes de resultado de actividades de los ejercicios 2014 y 2015, ambos incluidos en las Cuentas Anuales respectivas. El campo “Coste total” de esta tabla es equivalente al denominado como “coste inicial de la titulación” en la tabla 4.6.

Titulación	Área	Directos	Centro a actividad	Actividades auxiliares	Actividades directivas y administrativas	Coste total
Grao en Ciencias da Cultura e Difusión Cultural	Área de Humanidades	391.567,84	73.851,55	20.566,05	140.388,26	626.373,63
Grao en Filoloxía Clásica	Área de Humanidades	324.348,42	37.030,75	12.982,35	54.911,04	429.272,61
Grao en Filosofía	Área de Humanidades	446.151,80	153.723,15	19.234,54	112.158,42	731.267,90
Grao en Historia	Área de Humanidades	863.992,86	141.305,28	46.378,70	178.759,86	1.230.436,82
Grao en Historia da Arte	Área de Humanidades	618.868,66	103.519,70	39.215,10	127.518,40	889.121,82
Grao en Lingua e Literatura Españolas	Área de Humanidades	599.687,65	65.990,96	27.445,19	103.239,17	796.362,84
Grao en Lingua e Literatura Españolas [L]	Área de Humanidades	432.919,07	83.365,53	21.158,56	155.952,47	693.395,72
Grao en Lingua e literatura galegas	Área de Humanidades	429.981,76	49.046,48	18.215,47	80.619,59	577.863,32
Grao en Lingua e Literatura inglesas	Área de Humanidades	723.874,40	82.380,91	33.603,96	124.993,31	964.852,53
Grao en Linguas e Literaturas Modernas	Área de Humanidades	963.958,08	109.055,09	40.131,38	162.337,04	1.275.481,71
Grao en Bioloxía	Área de Ciencias Experimentais	1.516.188,60	939.744,85	243.950,93	661.162,63	3.361.046,96
Grao en Física	Área de Ciencias Experimentais	871.709,77	277.634,49	71.355,96	218.927,77	1.439.627,93
Grao en Matemáticas	Área de Ciencias Experimentais	1.149.002,02	219.412,98	56.084,35	231.535,84	1.656.035,26
Grao en Química	Área de Ciencias Experimentais	1.194.146,44	370.217,28	78.471,53	291.683,69	1.934.518,93
Grao en Administración e Dirección de Empresas [L]	Área de Ciencias Sociais e Xurídicas	726.503,54	234.581,09	38.612,01	303.902,43	1.303.599,06
Grao en Administración e Dirección de Empresas [S]	Área de Ciencias Sociais e Xurídicas	1.680.126,65	269.838,16	96.373,86	390.827,31	2.437.165,97
Grao en Ciencia Política e da Administración	Área de Ciencias Sociais e Xurídicas	539.285,11	169.147,42	29.875,05	218.361,71	956.669,27
Grao en Comunicación Audiovisual	Área de Ciencias Sociais e Xurídicas	325.713,72	171.419,12	19.506,84	106.081,71	622.721,41
Grao en Dereito	Área de Ciencias Sociais e Xurídicas	1.155.493,87	250.077,31	60.572,52	316.104,22	1.782.247,83
Grao en Economía	Área de Ciencias Sociais e Xurídicas	1.238.760,36	206.305,25	63.171,39	269.749,48	1.777.986,41
Grao en Educación Social	Área de Ciencias Sociais e Xurídicas	435.510,88	76.726,71	21.894,95	104.709,86	638.842,48
Grao en Mestre ou Mestra de Educación Infantil (L)	Área de Ciencias Sociais e Xurídicas	400.793,54	89.169,78	32.444,03	186.197,32	708.604,67
Grao en Mestre ou Mestra de Educación Infantil (S)	Área de Ciencias Sociais e Xurídicas	478.128,02	92.490,64	39.599,70	133.845,15	744.063,50

Titulación	Área	Directos	Centro a actividad	Actividades auxiliares	Actividades directivas y administrativas	Coste total
Grao en Mestre ou Mestra de Educación Primaria (L)	Área de Ciencias Sociais e Xurídicas	511.219,91	114.180,88	42.940,41	242.821,39	911.162,61
Grao en Mestre ou Mestra de Educación Primaria (S)	Área de Ciencias Sociais e Xurídicas	890.231,86	173.723,84	75.453,33	263.198,71	1.402.607,72
Grao en Pedagogía	Área de Ciencias Sociais e Xurídicas	456.330,28	77.990,13	21.524,17	100.644,67	656.489,29
Grao en Relacións Laborais e Recursos Humanos [L] (ADSCRITA)	Área de Ciencias Sociais e Xurídicas	2.806,57	40,48	54,71	788,24	3.690,00
Grao en Relacións Laborais e Recursos Humanos [S]	Área de Ciencias Sociais e Xurídicas	848.963,25	173.880,95	78.666,63	309.975,38	1.411.486,23
Grao en Traballo Social	Área de Ciencias Sociais e Xurídicas	3.870,84	242,87	154,07	930,05	5.197,85
Grao en Xeografía e Ordenación do Territorio	Área de Ciencias Sociais e Xurídicas	326.999,25	61.212,56	22.745,75	70.481,57	481.439,12
Grao en Xestión de Pequenas e Medianas Empresas	Área de Ciencias Sociais e Xurídicas	97.105,76	31.373,76	4.129,65	39.111,30	171.720,45
Grao en Xornalismo	Área de Ciencias Sociais e Xurídicas	475.546,96	255.103,67	32.675,40	161.456,33	924.782,43
Grao en Ingeniería Agrícola e Agroalimentaria	Área de Ensinanzas Técnicas	516.161,72	122.287,36	24.323,02	144.822,81	807.594,97
Grao en Ingeniería Agrícola e do Medio Rural	Área de Ensinanzas Técnicas	231.433,22	60.691,15	15.630,51	72.801,29	380.556,26
Grao en Ingeniería Civil	Área de Ensinanzas Técnicas	412.822,68	105.147,24	23.259,40	123.880,34	665.109,60
Grao en Ingeniería das Industrias Agroalimentarias	Área de Ensinanzas Técnicas	216.838,95	53.832,88	13.282,65	66.465,62	350.420,12
Grao en Ingeniería de Procesos Químicos Industriais	Área de Ensinanzas Técnicas	422.332,72	172.375,70	24.641,81	154.716,27	774.066,48
Grao en Ingeniería en Xeomática e Topografía	Área de Ensinanzas Técnicas	279.221,44	71.165,76	15.293,80	83.463,11	449.144,12
Grao en Ingeniería Forestal e do Medio Natural	Área de Ensinanzas Técnicas	583.580,41	149.558,75	34.465,21	176.779,90	944.384,33
Grao en Ingeniería Informática	Área de Ensinanzas Técnicas	604.625,17	250.573,00	56.449,74	183.087,67	1.094.735,51
Grao en Ingeniería Química	Área de Ensinanzas Técnicas	479.953,75	180.087,16	31.178,84	137.222,52	828.442,22
Grao en Enfermaría	Área de Cinecias da Saúde	967.251,16	226.407,01	89.654,13	496.667,49	1.779.979,74
Grao en Farmacia	Área de Cinecias da Saúde	2.027.368,53	1.031.861,66	150.422,49	606.394,40	3.816.047,07
Grao en Medicina	Área de Cinecias da Saúde	4.038.504,48	759.195,10	266.923,02	790.629,70	5.855.252,25
Grao en Nutrición Humana e Dietética	Área de Cinecias da Saúde	368.067,55	163.015,90	20.268,56	139.832,94	691.184,88
Grao en Odontoloxía	Área de Cinecias da Saúde	967.807,21	165.270,04	39.939,40	174.440,53	1.347.457,20
Grao en Óptica e Optometría	Área de Cinecias da Saúde	587.831,85	152.470,02	49.152,47	178.032,53	967.486,91
Grao en Psicoloxía	Área de Cinecias da Saúde	1.317.615,91	284.027,56	72.705,45	273.215,69	1.947.564,63
Grao en Veterinaria	Área de Cinecias da Saúde	1.639.315,31	873.517,78	135.604,10	650.116,87	3.298.553,97
Máster Mundus Encrucilladas nas Narrativas Culturais (EM Crossways in Cultural Narratives)	Área de Humanidades	2.598,77	347,81	165,89	501,06	3.613,52
Máster Universitario en Historia Contemporánea	Área de Humanidades	73.426,84	11.710,94	3.839,87	21.774,38	110.752,02
Máster Universitario en Arqueoloxía e Ciencias da Antigüidade (2ªed)	Área de Humanidades	18.609,23	3.777,39	1.495,27	4.584,92	28.466,81
Máster Universitario en Arqueoloxía e Ciencias da Antigüidade (3ª ed)	Área de Humanidades	38.548,06	7.219,22	2.303,57	8.258,16	56.328,99

Titulación	Área	Directos	Centro a actividad	Actividades auxiliares	Actividades directivas y administrativas	Coste total
Máster Universitario en Arqueoloxía e Ciencias da Antigüidade (3ª ed)	Área de Humanidades	22.443,71	4.161,54	1.289,97	4.977,35	32.872,57
Máster Universitario en Estudos da Literatura e da Cultura	Área de Humanidades	88.450,87	11.513,26	5.382,74	17.026,67	122.373,60
Master Universitario en Estudos Ingleses Avanzados e as súas Aplicacións	Área de Humanidades	75.103,95	8.210,20	2.522,00	12.524,06	98.360,23
Máster Universitario en Estudos Ingleses: Tendencias Actuais e Aplicacións	Área de Humanidades	1.586,77	186,13	54,62	266,43	2.093,95
Máster Universitario en Estudos Medievais Europeos: Imaxes, Textos e Contextos.	Área de Humanidades	78.071,78	14.723,39	8.793,49	20.508,30	122.096,97
Máster Universitario en Filosofía: Cuestións Actuais	Área de Humanidades	13.255,13	5.406,55	696,01	3.545,75	22.903,45
Máster Universitario en Lecturas sobre a Cidade Histórica. Arte, Patrimonio Cultural e a súa Xestión	Área de Humanidades	1.143,00	198,07	69,62	231,36	1.642,05
Máster Universitario en Lingüística Aplicada	Área de Humanidades	65.135,43	8.146,18	3.512,03	11.139,98	87.933,67
Máster Universitario en Lóxica e Filosofía da Ciencia (2ªed)	Área de Humanidades	17.596,82	5.178,06	837,86	4.213,94	27.826,67
Máster Universitario en Lóxica e Filosofía da Ciencia (3ªed)	Área de Humanidades	2.712,49	685,78	120,43	629,36	4.148,05
Máster Universitario en Servizos Culturais (3ª ed)	Área de Humanidades	9.999,74	1.931,20	577,33	3.782,18	16.290,45
Máster Universitario en Servizos Culturais [L]	Área de Humanidades	77.191,66	14.941,98	4.192,05	28.778,09	125.103,76
Máster Universitario en Xestión do Patrimonio Artístico e Arquitectónico, Museos e Mercado da Arte	Área de Humanidades	46.825,46	8.285,23	3.093,88	10.789,48	68.994,05
Máster Universitario en Acuicultura	Área de Ciencias Experimentais	43.659,99	14.379,58	2.373,00	10.538,67	70.951,21
Máster Universitario en Biodiversidade e Conservación do Medio Natural	Área de Ciencias Experimentais	18.679,30	6.099,36	1.185,79	4.671,99	30.636,46
Máster Universitario en Bioloxía Mariña	Área de Ciencias Experimentais	68.000,64	21.571,80	3.197,02	15.708,45	108.477,89
Máster Universitario en Biotecnoloxía (2ª ed)	Área de Ciencias Experimentais	67.642,55	17.484,99	3.330,02	17.137,54	105.595,15
Máster Universitario en Biotecnoloxía (3ª ed)	Área de Ciencias Experimentais	89.027,27	18.592,65	3.042,44	19.177,82	129.840,21
Máster Universitario en Ciencia e Tecnoloxía de Coloides e Interfases	Área de Ciencias Experimentais	1.208,67	338,34	45,29	245,20	1.837,50
Máster Universitario en Ciencia e Tecnoloxía de Materiais	Área de Ciencias Experimentais	10.992,08	4.029,74	1.105,66	3.620,40	19.747,89
Máster Universitario en Enerxías Renovables e Sustentabilidade Enerxética	Área de Ciencias Experimentais	928,17	544,15	265,84	529,23	2.267,39
Máster Universitario en Enerxías Renovables e Sustentabilidade Enerxética (3ª ed)	Área de Ciencias Experimentais	73.852,63	27.797,35	12.845,68	31.062,87	145.558,52
Máster Universitario en Ingeniería Matemática	Área de Ciencias Experimentais	4.584,52	1.198,67	476,04	1.068,56	7.327,80
Máster Universitario en Física	Área de Ciencias Experimentais	182.587,94	47.742,88	11.031,67	41.040,23	282.402,71
Máster Universitario en Física	Área de Ciencias Experimentais	63.837,44	19.830,23	4.167,17	14.702,39	102.537,23
Máster Universitario en Física Nuclear e de Partículas e as súas Aplicacións Tecnolóxicas e Médicas	Área de Ciencias Experimentais	11.749,93	3.281,80	582,27	2.398,96	18.012,97
Máster Universitario en Innovación en Seguridade e Tecnoloxía Alimentarias	Área de Ciencias Experimentais	43.454,45	13.437,64	4.662,96	13.033,61	74.588,62
Máster Universitario en Investigación Química e Química Industrial	Área de Ciencias Experimentais	85.950,51	27.608,49	8.131,34	22.484,43	144.174,68
Máster Universitario en Matemáticas	Área de Ciencias Experimentais	96.757,19	18.696,15	5.268,95	19.233,11	139.955,41

Titulación	Área	Directos	Centro a actividad	Actividades auxiliares	Actividades directivas y administrativas	Coste total
Máster Universitario en Medio Ambiente e Recursos Naturais	Área de Ciencias Experimentais	18.891,84	7.296,52	1.285,51	4.687,79	32.161,67
Máster Universitario en Química Avanzada (2ª ed)	Área de Ciencias Experimentais	36.424,94	16.023,38	5.104,94	10.751,22	68.304,45
Máster Universitario en Química Orgánica (3ª ed)	Área de Ciencias Experimentais	42.664,64	10.145,31	2.252,76	9.708,94	64.771,62
Máster Universitario en Química Teórica e Modelización Computacional (2ª ed)	Área de Ciencias Experimentais	43,36	16,09	3,64	12,72	75,81
Máster Universitario en Química Teórica e Modelización Computacional (3ª ed)	Área de Ciencias Experimentais	8.799,14	2.364,54	416,91	1.709,52	13.290,14
Máster Universitario en Técnicas Estadísticas	Área de Ciencias Experimentais	41.393,51	7.684,30	1.920,39	8.970,83	59.969,02
Máster Universitario en Avogacía	Área de Ciencias Sociais e Xurídicas	73.222,54	18.935,43	4.641,18	23.149,64	119.948,77
Máster Universitario en Avogacía (L)	Área de Ciencias Sociais e Xurídicas	31.078,16	8.453,89	2.350,92	12.241,80	54.124,77
Máster Universitario en Comunicación e Industrias Creativas	Área de Ciencias Sociais e Xurídicas	36.436,16	19.593,79	2.171,49	11.949,07	70.150,52
Máster Universitario en Dereito das Administracións e Institucións Públicas	Área de Ciencias Sociais e Xurídicas	49.915,25	12.154,26	2.215,30	14.028,22	78.313,04
Máster Universitario en Dereito Privado	Área de Ciencias Sociais e Xurídicas	1.053,01	333,30	82,01	272,96	1.741,28
Máster Universitario en Desenvolvemento Económico e Innovación	Área de Ciencias Sociais e Xurídicas	90.065,87	16.671,45	4.414,75	18.944,44	130.096,51
Máster Universitario en Desenvolvemento Rexional e Integración Económica	Área de Ciencias Sociais e Xurídicas	10.832,00	2.378,18	1.079,76	2.455,88	16.745,82
Máster Universitario en Dirección de Actividades Educativas na Natureza	Área de Ciencias Sociais e Xurídicas	20.522,68	7.038,10	3.773,44	11.550,63	42.884,83
Máster Universitario en Dirección de Empresas [L]	Área de Ciencias Sociais e Xurídicas	65.135,73	20.055,80	2.407,96	24.318,71	111.918,19
Máster Universitario en Dirección de Empresas [S]	Área de Ciencias Sociais e Xurídicas	66.353,58	11.509,23	3.171,23	13.662,51	94.696,56
Máster Universitario en Dirección e Xestión Contable e Financeira	Área de Ciencias Sociais e Xurídicas	5.791,70	954,89	215,69	1.118,99	8.081,27
Máster Universitario en Economía: Organización Industrial e Mercados Financeiros	Área de Ciencias Sociais e Xurídicas	34.062,96	6.087,57	2.011,53	6.752,19	48.914,30
Máster Universitario en Educación, Xénero e Igualdade	Área de Ciencias Sociais e Xurídicas	25.751,39	5.941,73	2.752,92	10.208,48	44.654,53
Máster Universitario en Estudos Avanzados sobre a Linguaxe, a Comunicación e as súas Patoloxías	Área de Ciencias Sociais e Xurídicas	21.626,86	4.551,79	1.060,85	6.977,04	34.216,57
Máster Universitario en Estudos Internacionais	Área de Ciencias Sociais e Xurídicas	86.770,57	20.651,93	4.089,66	28.860,26	140.372,41
Máster Universitario en Fiscalidade Internacional e Comunitaria	Área de Ciencias Sociais e Xurídicas	12.066,01	3.355,01	944,07	3.214,09	19.579,19
Máster Universitario en Igualdade, Xénero e Educación	Área de Ciencias Sociais e Xurídicas	21.163,91	4.468,97	1.775,21	7.460,39	34.868,47
Máster Universitario en Investigación en Educación, Diversidade Cultural e Desenvolvemento Comunitario	Área de Ciencias Sociais e Xurídicas	64.946,06	10.053,32	2.029,00	16.003,58	93.031,99
Máster Universitario en Marketing, Consultoría e Comunicación Política	Área de Ciencias Sociais e Xurídicas	49.334,02	15.736,28	2.897,84	20.474,63	88.442,77
Máster Universitario en Planificación e Xestión do Desenvolvemento Territorial	Área de Ciencias Sociais e Xurídicas	37.242,10	6.849,74	2.563,87	7.592,97	54.248,76
Máster Universitario en Procesos de Formación	Área de Ciencias Sociais e Xurídicas	59.832,11	10.892,17	3.344,61	12.659,99	86.728,87
Máster Universitario en Profesorado de Educación Secundaria Obrigatoria e Bacharelato, Formación Profesional e Ensinos de Linguas	Área de Ciencias Sociais e Xurídicas	413.903,94	129.205,33	104.477,23	246.613,65	894.200,20

Titulación	Área	Directos	Centro a actividad	Actividades auxiliares	Actividades directivas y administrativas	Coste total
Máster Universitario en Profesorado de Educación Secundaria Obrigatoria e Bacharelato, Formación Profesional e Ensinos de Linguas [L]	Área de Ciencias Sociais e Xurídicas	139.453,54	35.422,51	15.436,70	77.082,67	267.395,43
Máster Universitario en Psicoloxía do Traballo e as Organizacións, Psicoloxía Xurídica-Forense e Intervención Social	Área de Ciencias Sociais e Xurídicas	78.128,00	14.402,10	3.211,01	15.558,12	111.299,23
Máster Universitario en Turismo Urbano e Xestión de Empresas Turísticas	Área de Ciencias Sociais e Xurídicas	52.097,76	10.490,06	4.322,95	14.014,21	80.924,96
Máster Universitario en Xestión e Dirección Laboral (2ª ed)	Área de Ciencias Sociais e Xurídicas	57.866,91	11.639,33	4.908,41	23.743,01	98.157,66
Máster Universitario en Xestión Pública	Área de Ciencias Sociais e Xurídicas	9.683,18	2.607,29	459,89	3.424,61	16.174,96
Máster Universitario en Xuventude e Sociedade	Área de Ciencias Sociais e Xurídicas	7.493,81	2.333,90	324,37	2.590,51	12.742,60
Máster Universitario en Arquitectura da Paisaxe Juana de Vega	Área de Ensinanzas Técnicas	6.664,77	2.059,97	762,21	2.315,57	11.802,54
Máster Universitario en Arquitectura da Paisaxe Juana de Vega (semipresencial)	Área de Ensinanzas Técnicas	5.499,84	1.675,12	605,00	1.936,04	9.716,00
Máster Universitario en Computación de Altas Prestacións	Área de Ensinanzas Técnicas	16.317,10	6.425,54	1.126,00	3.685,67	27.554,31
Máster Universitario en Dirección de Proxectos [L]	Área de Ensinanzas Técnicas	32.220,34	8.111,19	1.647,79	9.076,74	51.056,05
Máster Universitario en Ingeniería Agronómica	Área de Ensinanzas Técnicas	163.145,51	43.567,52	10.595,32	47.398,34	264.706,68
Máster Universitario en Ingeniería Ambiental (2ª ed)	Área de Ensinanzas Técnicas	127.686,65	55.796,55	12.429,32	47.339,64	243.252,18
Máster Universitario en Ingeniería de Montes	Área de Ensinanzas Técnicas	165.691,16	42.969,94	10.819,51	49.763,69	269.244,37
Máster Universitario en Ingeniería Química e Bioprocesos	Área de Ensinanzas Técnicas	86.962,09	29.557,71	4.248,24	24.015,93	144.783,92
Máster Universitario en Fotónica e Tecnoloxías do Láser	Área de Ensinanzas Técnicas	30.721,07	9.052,73	1.709,51	8.168,00	49.651,31
Máster Universitario en Matemática Industrial	Área de Ensinanzas Técnicas	76.967,61	15.200,85	4.995,10	16.437,84	113.601,39
Máster Universitario en Tecnoloxías da Información	Área de Ensinanzas Técnicas	27.117,17	10.453,59	2.001,10	7.017,48	46.589,35
Máster Universitario en Tecnoloxías de Análise de Datos Masivos: Big Data	Área de Ensinanzas Técnicas	2.504,71	914,19	185,08	748,49	4.352,46
Máster Universitario en Xestión Sustentable da Terra e do Territorio	Área de Ensinanzas Técnicas	38.534,26	10.575,96	3.042,40	11.282,29	63.434,89
Máster Universitario en Atención Sanitaria, Xestión e Coidados	Área de Cinecias da Saúde	39.437,38	9.076,97	3.386,78	16.992,99	68.894,12
Máster Universitario en Ciencias Odontolóxicas (2ª ed)	Área de Cinecias da Saúde	31.668,55	6.197,24	1.296,86	5.723,56	44.886,22
Máster Universitario en Condicionantes Xenéticos, Nutricionais e Ambientais do Crecemento e Desenvolvemento	Área de Cinecias da Saúde	30.759,61	3.917,28	642,45	5.311,52	40.630,85
Máster Universitario en Historia Moderna: Monarquía de España Séculos XVI-XVIII	Área de Cinecias da Saúde	7.594,83	1.129,06	298,70	1.460,82	10.483,42
Máster Universitario en Investigación Básica e Aplicada en Ciencias Veterinarias [L]	Área de Cinecias da Saúde	4.390,33	767,69	245,00	1.219,04	6.622,07
Máster Universitario en Investigación Biomédica (2ª ed)	Área de Cinecias da Saúde	76.533,68	28.832,32	7.153,90	21.431,55	133.951,44
Máster Universitario en Investigación e Desenvolvemento de Medicamentos	Área de Cinecias da Saúde	53.098,86	19.355,27	4.212,31	11.511,89	88.178,31
Máster Universitario en Investigación en Ciencias da Visión (2ª ed)	Área de Cinecias da Saúde	12.031,60	2.324,44	956,75	3.814,66	19.127,45
Máster Universitario en Investigación en Medicina e Sanidade Veterinaria [L]	Área de Cinecias da Saúde	30.329,92	17.041,27	2.333,01	11.203,92	60.908,10
Máster Universitario en Neurociencia (2ª ed)	Área de Cinecias da Saúde	105.750,10	37.711,04	9.278,39	30.154,02	182.893,52

Titulación	Área	Directos	Centro a actividad	Actividades auxiliares	Actividades directivas y administrativas	Coste total
Máster Universitario en Prevención de Riscos Laborais e Saúde Medioambiental [L]	Área de Cinecias da Saúde	136.080,01	54.752,31	11.611,40	41.357,93	243.801,63
Máster Universitario en Psicoloxía Educativa: Desenvolvemento e Aprendizaxe	Área de Cinecias da Saúde	8.099,26	1.560,51	330,17	2.104,28	12.094,22
Máster Universitario en Psicoloxía Xeral Sanitaria	Área de Cinecias da Saúde	114.921,78	23.422,42	5.035,40	23.718,31	167.097,90
Máster Universitario en Psicoxerontoloxía	Área de Cinecias da Saúde	1.963,98	506,56	175,92	828,51	3.474,97
Máster Universitario en Psicoxerontoloxía (2ª ed)	Área de Cinecias da Saúde	45.657,00	9.532,32	2.300,65	11.543,43	69.033,41
Máster Universitario en Saúde Pública	Área de Cinecias da Saúde	14.053,39	1.937,16	526,43	2.948,40	19.465,38
Máster Universitario en Xerontoloxía (2ª ed)	Área de Cinecias da Saúde	62.485,10	12.788,01	4.817,18	30.017,64	110.107,90