

**MODELO DE CONTABILIDADE
ANALÍTICA PARA UNIVERSIDADES**

Personalización da USC

**RESULTADO DE ACTIVIDADES
EXERCICIO 2016**

Agregación de CANOA do vinte e dous de maio de dous mil dezasete

UNIVERSIDADE DE SANTIAGO DE COMPOSTELA

Contabilidade Analítica. Resultados de actividades 2016

COORDINACIÓN:

Xerencia

GRUPO DE TRABAJO:

M^a Teresa Angulo Carballal. Vicexerenta de Asuntos Económicos
Elsa Mosquera Barcia. Xefa de Servizo de Control Interno
Manuel Clavero Iglesias. Xefe de Servizo de Contabilidade,
Orzamentos e Tesouraría
Miguel A. López Quián. Técnico superior de administración. Xerencia

COLABORADORES :

Área TIC: Xescampus, ESicus.
Área de Xestión e Valorización de I+D
Centro de Estudos Propios e CIEDUS
Servizo de Xestión Académica
Servizo de Contabilidade, Orzamentos e Tesouraría

SUPERVISIÓN, FORMACIÓN E SOPORTE EXTERNO:

Salvador Rodríguez Plaza (Intervención General de la Administración del Estado)
Rafael Ruiz Gómez (Intervención General de la Administración del Estado)

INFORMACIÓN E CONTACTO:

<http://www.usc.es/xerencia/contabilidadeanalitica/>

correo-e: xerente@usc.es

teléfono: 881811010

1. INTRODUCCIÓN.....	7
2. MODELO DE CONTABILIDADE ANALÍTICA PARA UNIVERSIDADES. PERSONALIZACIÓN DO MODELO NA USC	13
2.1. CENTROS DE CUSTO	15
2.2. ACTIVIDADES.....	18
2.3. ELEMENTOS DE CUSTO	21
2.4. ELEMENTOS DE INGRESO.....	22
3. FORMACIÓN DE CUSTOS DAS ACTIVIDADES	25
3.1. PROCESO XERAL DE FORMACIÓN DE CUSTOS.....	27
3.2. CUSTOS DE PERSOAL.....	29
3.2.1. <i>Tratamento da dedicación do Persoal Docente e Investigador. Regra 23</i>	31
▪ Funcionamento da Regra 23.....	31
▪ Exemplo de cálculo da Regra 23	35
▪ Comportamento global do cadro de PDI en aplicación da Regra 23	39
3.3. CRITERIOS E FASES DE REPARTO	43
3.4. FORMACIÓN DE CUSTOS POR GRUPO DE ACTIVIDADES	47
3.4.1. <i>Custos de actividades auxiliares</i>	47
3.4.2. <i>Custos de actividades de dirección e administrativas (DAG)</i>	48
▪ Órganos de goberno	48
▪ Dirección de centros e das Unidades de Apoio á Xestión	48
▪ Servizos e áreas administrativas	49
3.4.3. <i>Custos de actividades finalistas</i>	49
▪ Docencia.....	49
▪ Investigación e transferencia	52
▪ Biblioteca Universitaria e Arquivo Histórico.....	57
▪ Extensión universitaria.....	57
3.4.4. <i>Custos de actividades anexas</i>	57
3.5. FASE DE AGREGACIÓN.....	58
3.6. MELLORAS IMPLEMENTADAS NA CONTABILIDADE ANALÍTICA DE 2016.....	58
4. RESULTADOS DE ACTIVIDADES. EJERCICIO 2016.....	65
4.1. ACTIVIDADE GLOBAL DA UNIVERSIDADE	68
4.2. ACTIVIDADES FINALISTAS.....	71
4.2.1. <i>Titulacións oficiais</i>	79
4.2.2. <i>Titulacións propias</i>	96
4.2.3. <i>Investigación</i>	99
4.2.4. <i>Biblioteca Universitaria</i>	117
4.2.5. <i>Arquivo Histórico</i>	119
4.2.6. <i>Centro de Linguas Modernas</i>	120
4.2.7. <i>Servizo de Medios Audiovisuais</i>	121
4.2.8. <i>Servizo de Publicacións e Intercambio Científico</i>	122
4.2.9. <i>Extensión universitaria</i>	123
▪ Área de Deportes.....	124
▪ Área de Cultura	125
▪ Servizo de Participación e Integración Universitaria.....	126
4.3. ACTIVIDADES ANEXAS.	127
4.3.1. <i>Escola Infantil Breogán</i>	127
4.3.2. <i>Servizo Universitario de Residencias</i>	128
4.3.3. <i>Imprenta Universitaria</i>	129
4.4. ACTIVIDADES AUXILIARES.....	130
4.4.1. <i>Área de Tecnoloxía da Información e das Comunicacións</i>	130
4.4.2. <i>Área de Infraestruturas, Seguridade e Saúde</i>	131
4.5. RESUMO ACTIVIDADES FINALISTAS E AUXILIARES DE PAS	132
ACTIVIDADES DE DIRECCIÓN E ADMINISTRACIÓN XERAL.....	132

5. CONCILIACIÓN DA CONTABILIDADE ANALÍTICA E FINANCEIRA.....	135
6. CONCLUSIÓNS E REVISIÓNS PENDENTES	141
ANEXOS	147
A. RELACIÓN ENTRE CONCEPTOS ECONÓMICOS USC E ELEMENTOS DE CUSTO CANOA.....	149
B. DETALLE DE INGRESOS POR ELEMENTO	159
C. DETALLE DO CUSTO POR ELEMENTO DAS ACTIVIDADES DESCRITAS.....	160
▪ <i>Actividade global da USC.....</i>	<i>160</i>
▪ <i>Titulacións oficiais.....</i>	<i>167</i>
▪ <i>Titulacións propias</i>	<i>173</i>
▪ <i>Actividades de investigación.....</i>	<i>178</i>
▪ <i>Biblioteca Universitaria.....</i>	<i>184</i>
▪ <i>Arquivo Histórico.....</i>	<i>188</i>
▪ <i>Centro de Linguas Modernas.....</i>	<i>192</i>
▪ <i>Área de Deportes</i>	<i>196</i>
▪ <i>Área de Cultura.....</i>	<i>200</i>
▪ <i>Servizo de Participación e Integración Universitaria.....</i>	<i>204</i>
▪ <i>Servizo Universitario de Residencias.....</i>	<i>208</i>
▪ <i>Escola Infantil Breogán</i>	<i>212</i>
▪ <i>Área de Tecnoloxías da Información e das Comunicaciós</i>	<i>216</i>
▪ <i>Área de Infraestruturas, Seguridade e Saúde</i>	<i>219</i>
▪ <i>Imprenta Universitaria</i>	<i>222</i>
▪ <i>Servizo de Medios Audiovisuais.....</i>	<i>226</i>
▪ <i>Servizo de Publicacións e Intercambio Científico</i>	<i>230</i>
D. CUSTO E INGRESOS DOS CENTROS	234
D.1. CUSTO E INGRESOS DOS CENTROS. COMPARATIVA 2015, 2016	240
E. CONDIÇÕES PARA O CÁLCULO DA PORCENTAXE DE HORAS NON DISTRIBUÍDAS . REGRA 23.241	
F. RELACIÓN DE ACTIVIDADES DIRECTIVAS ADMINISTRATIVAS E XERAIS (DAG).....	244
G. CUSTO DAS TITULACIÓNS OFICIAIS DE GRAO E MÁSTER NO CURSO 2015/2016.....	248

1. INTRODUCCIÓN

A Contabilidade Analítica é un sistema de información contable cuxa principal finalidade é subministrar á organización información relevante en relación ás actividades desenvoltas por esta, permitindo á súa vez avaliar a eficiencia e eficacia na xestión.

Os obxectivos fundamentais da Contabilidade Analítica son:

- a) Obter información sobre os custos de prestación dos servizos universitarios e das unidades que participan directa ou indirectamente na prestación destes.
- b) Calcular as marxes de cobertura dos diferentes servizos universitarios.
- c) Avaliar a eficacia económica coa que se xestionan os recursos.
- d) Ter información que permita a fixación de taxas e prezos públicos.
- e) Cumprir cos requirimentos normativos relativos á presentación das contas anuais.

Existen diferentes modelos de Contabilidade Analítica pero no ámbito das universidades o Ministerio de Educación, Cultura e Deporte estableceu como obrigatoria a implantación do modelo denominado "*Modelo de Contabilidade Analítica para Universidades. Particularización do Modelo CANOA*". Este modelo, de gran complexidade, establece un conxunto de regras de normalización de obrigado cumprimento e fixa, como requirimento previo, a elaboración e aprobación por parte do Ministerio dun documento de personalización no que se detalle como a universidade vai acometer os traballos de implantación do sistema contable. A USC elaborou o documento de personalización no primeiro cuadrimestre de 2012 e obtivo a aprobación definitiva do mesmo por parte do Ministerio en abril dese mesmo ano.

A implantación do Modelo de Contabilidade Analítica na Universidade de Santiago de Compostela permite dispoñer dunha información detallada dos custos e das marxes de cobertura das diferentes actividades desenvolvidas pola universidade, o que de seguro redundará nunha mellor planificación estratéxica e nun control máis axeitado da xestión.

Por outra banda, a vinculación directa establecida polo “*Real decreto lei 14/2012, do 20 de abril, de medidas urxentes de racionalización do gasto público no ámbito educativo*”, entre os prezos públicos e o custo da prestación do servizo académico, obrigábanos a dispoñer deste novo sistema contable.

Os traballos levados a cabo para a posta en servizo deste sistema contable apoiáronse na sinatura dun convenio de colaboración entre a Universidade de Santiago de Compostela e a Intervención General de la Administración del Estado (IGAE) pola que esta última entidade formou ao equipo de persoas involucradas na implantación e supervisou os traballos realizados, garantindo deste xeito que o sistema posto en funcionamento é totalmente acorde co modelo contable de referencia. A IGAE tamén achegou a aplicación informática que da soporte á Contabilidade Analítica (denominada aplicación CANOA: “Sistema de Contabilidade Analítica Normalizada para as Organizacións Administrativas”) e a formación requirida para o seu uso comprometéndose, igualmente, coa actualización da aplicación CANOA ante calquera novo requirimento normativo ou mal funcionamento detectado.

Por iniciativa da Área de Calidade e Mellora dos Procedementos presentouse o proxecto de contabilidade analítica da USC á convocatoria 2016 do “Programa de Buenas Prácticas de Dirección y Gestión Universitaria (TELESCOPI)”, tendo obtido este o recoñecemento positivo e estando actualmente en fase de avaliación na convocatoria internacional.

Achéganse a continuación os documentos que acreditan a colaboración coa Intervención General de la Administración del Estado na implantación do proxecto e o recoñecemento do programa TELESCOPI.



MINISTERIO DE HACIENDA Y
ADMINISTRACIONES PÚBLICAS

SECRETARÍA DE ESTADO DE
PRESUPUESTOS Y GASTOS
INTERVENCIÓN GENERAL DE LA
ADMINISTRACIÓN DEL ESTADO

OFICINA NACIONAL DE CONTABILIDAD
DIVISIÓN DE PLANIFICACIÓN Y DIRECCIÓN DE
LA CONTABILIDAD PÚBLICA ADMINISTRACIONES PÚBLICAS
INTERVENCIÓN GENERAL
14 ene 2015, 09:49:39
SALIDA 00565.005.2015.S.000130

O F I C I O

S/REF.

N/REF. 8/15

FECHA: Madrid, 13 de enero de 2015.

ASUNTO: Modelo de Contabilidad Analítica de la Universidad de Santiago de Compostela.

DESTINATARIO: SR. GERENTE DE LA UNIVERSIDAD DE SANTIAGO DE COMPOSTELA.

Atendiendo a la solicitud efectuada por la Universidad de Santiago de Compostela, mediante correo electrónico de fecha 16 de diciembre de 2014, se comunica que el Modelo de Contabilidad Analítica de la Universidad de Santiago de Compostela se ajusta a la operativa del Modelo C.A.N.O.A. y que para la obtención de los resultados de costes de dicha Universidad se ha implantado la aplicación informática CANOA en la misma.



UNIVERSITAT POLITÈCNICA
DE CATALUNYA
BARCELONATECH

TELESCOPI
ESPAÑA

LA UNIVERSITAT POLITÈCNICA DE CATALUNYA,
COORDINADORA DE TELESCOPI ESPAÑA

HACE CONSTAR:

Que la experiencia

"Sistema de Contabilidad Analítica de la Universidad de Santiago de Compostela"

presentada por

**Universidad de Santiago de Compostela
Gerencia**

Ha cumplido con los criterios de evaluación que exige el
Observatorio de Buenas Prácticas en Dirección y Gestión Universitaria
TELESCOPI ESPAÑA para validar una Buena Práctica.

Para que conste a los efectos oportunos, firmo el presente documento.

Barcelona, 12 de Diciembre de 2016

Antoni Ras
Vicerrector de Política Universitaria

2. MODELO DE CONTABILIDADE ANALÍTICA PARA UNIVERSIDADES. PERSONALIZACIÓN DO MODELO NA USC

De cara a facilitar a comprensión do funcionamento do modelo implantado e a adecuada interpretación dos resultados obtidos en aplicación deste, o grupo de traballo do Sistema de Contabilidade Analítica da USC considerou vantaxosa a publicación íntegra na web corporativa do “*Documento de Personalización*” aprobado, ao igual que a publicación doutra información relevante sobre a temática, facéndose accesible deste xeito a información, tanto a nivel corporativo como a nivel doutras universidades.

A medida que outras universidades públicas vaian cerrando a implantación do sistema e obtendo resultados de custos e marxes de actividades será máis doado xerar sinerxias que impulsen as modificacións necesarias na definición do Modelo, o que permitirá corrixir eivas e introducir melloras en varios aspectos que serán comentados ao longo deste documento. A publicación desta información, así como a colaboración levada a cabo con outras universidades, traducirase nunha maior celeridade na mellora do sistema.

Como se indicou, a finalidade deste informe é presentar os custos e marxes das diferentes actividades desenvolvidas pola USC no exercicio de 2016 en aplicación do Modelo, e non a de describir o funcionamento do Modelo en sí, polo que, para a correcta interpretación da información aquí recollida é recomendable a previa lectura do documento que describe o Modelo CANOA e do documento que detalla a personalización feita na USC, ámbolos dous accesibles na web da Xerencia. En calquera caso, sí se describirán nas seguintes páxinas algúns aspectos salientables, tanto da personalización feita como do Modelo en sí.

A estrutura básica do Modelo parte da definición de *centros de custo, actividades, elementos de custo e ingresos*.

2.1. Centros de custo

Defínense *centros de custo* como as entidades que desenvolven as diferentes actividades definidas (docentes, de investigación, de extensión, directivas e administrativas e outras). Os centros de custo represéntanse a través dunha estrutura xerárquica cuxo nivel superior é o campus e o inferior é o centro propiamente dito (denominado Centro de Último Nivel). No exercicio 2016 o número de centros de

custo definidos é de 614 dos cales 533 son de último nivel. De cada un destes centros pódese obter información detallada de custos, ingresos e marxes.

Polo que respecta aos centros de custo correspondentes a *departamentos* estes son definidos a nivel de seccións para poder identificar os custos xerados polo persoal docente e investigador (PDI) destacado en centros diferentes ao centro da sede departamental.

En moitos casos os centros de custo teñen unha relación unívoca cunha unidade organizativa da USC (por exemplo, as Vicerreitorías ou os Departamentos) pero noutros casos un centro de custo agrupa a varias unidades organizativas (por exemplo, definiuse un centro de custo denominado “Área Académica e Alumnado” que agrupa as Unidades de Xestión Académica, o Servizo de Xestión da Oferta e Programación Académica, a Oficina de Información Universitaria, a Oficina de Análise de Reclamacións e a parte do Servizo de Axudas e Servizos ao alumnado non relacionado co Servizo de Residencias Universitarias).

En canto ao seu comportamento, os centros de custo clasifícanse en:

- **Centro principal ou finalista**, é aquel que realiza as actividades propias da universidade (docencia, investigación ou extensión). Así son centros finalistas, por exemplo, os departamentos, institutos, a área de cultura...
- **Centro anexo**, é aquel que realiza actividades non propias da universidade. Así, son centros anexos a Escola Infantil, a imprenta ou as concesións das cafeterías. Estes centros reciben un tratamento análogo ao dos centros finalistas.
- **Centro auxiliar**, é aquel que realiza actividades de apoio ao resto de centros. Actualmente encádranse neste grupo a Área TIC e a Área de Infraestruturas, Seguridade e Saúde.
- **Centros directivos, administrativos ou xerais (DAG)**, son aqueles encargados da coordinación doutros centros deles dependentes ou que teñen unha relación directa coas actividades por eles desenvolvidas. Así son centros DAG as Vicerreitorías, os decanatos ou as unidades de apoio á xestión.

- **Centros mixtos**, son aqueles que participan das características de dous ou mais dos tipos de centros sinalados anteriormente. Desde o exercicio 2015 defínense como centros mixtos o Servizo de Relacións Exteriores, o de Xestión de Investigación e o de Xestión de Transferencia de resultados.

A tipoloxía do centro e a relación definida entre a súa actividade e outras determina como son tratados os seus custos a efectos de reparto. Así os custos dos centros DAG son repercutidos a aquelas actividades finalistas relacionadas, en función do criterio concreto definido para cada caso.

A relación de centros é modificable dun exercicio económico a outro, e o seu número dependerá do equilibrio buscado entre a necesidade de información requirida e o esforzo que implica o mantemento dun maior número.

A seguinte táboa recolle algún exemplo da estrutura xerárquica definida para os centros de custo:

Táboa 2.1 - Mostra da estrutura xerárquica dos centros de custo.

Campus	Centro	C.U.N.	Descrición do centro	
Código do centro de custo				
USC	LUG	F70	Facultade de Veterinaria	
USC	LUG	F70	A19	Aulas Facultade de Veterinaria
USC	LUG	F70	D85	Dpto Ciencias Clínicas Veterinarias
USC	LUG	F70	D73	Dpto Anatomía e Produción Animal
USC	LUG	F70	D67	Dpto Patoloxía Animal
			<u>Seccións departamentais</u>	
USC	LUG	F70	D11	Dpto Sec. Bioquímica e Bioloxía Molecular
USC	LUG	F70	D12	Dpto Sec. Microbioloxía e Parasitoloxía
USC	LUG	F70	D13	Dpto Sec. Fisioloxía
USC	LUG	F70	D16	Dpto Sec. Zooloxía e Antropoloxía Física
			...	
USC	LUG	F70	J19	Laboratorio Investigación Facultade de Veterinaria
USC	LUG	F70	L19	Laboratorio Docencia Facultade de Veterinaria
USC	LUG	F70	N19	Dirección de Facultade de Veterinaria (centro DAG)
USC	LUG	F70	U19	U.A.Xestión Facultade de Veterinaria (centro DAG)
			...	
USC	LUG	G01	G20	Vic. de Coordinación e Planificación do Campus Lugo
USC	LUG	G01	G20	N44 Dirección de Vic. de Coordinación e Planificación do Campus Lugo (centro DAG)
USC	LUG	G01	G20	T05 Secretaría e asesoramento Vic. Coordinación e Planificación Lugo (centro DAG)
			...	

Para coñecer máis en detalle a estrutura de centros pódese acudir ao Documento de Personalización.

2.2. **Actividades**

As actividades son o conxunto de operacións ou tarefas propias da USC para as cales se consumen recursos na universidade e das cales queremos coñecer os custos asociados a súa produción.

Ao igual que os centros, as actividades tamén son agrupadas en función do seu comportamento nestes tipos:

- **Actividades finalistas ou principais** (docencia, investigación e extensión), reciben custos doutras actividades e o coñecemento dos seus custos e marxes de cobertura é o obxecto final deste sistema de información.
- **As actividades anexas** trátanse de igual xeito que as finalistas, coa diferenza de que as actividades anexas non son actividades propias da universidade (a actividade anexa máis destacada é o Servizo de Universitario de Residencias).
- **Actividades auxiliares**, son aquelas desenvolvidas polos centros auxiliares. Os custos destas actividades son repercutidos entre o resto de centros e actividades.
- **Actividades DAG**, son aquelas actuacións necesarias para a dirección e administración da universidade así como para a súa representación institucional e repercuten os seus custos ás actividades finalistas relacionadas. Por exemplo, o custo da dirección dun departamento irá ás materias e actividades de investigación dese departamento, e os custos dunha unidade de apoio e xestión dunha facultade irá a todas as materias docentes e actividades de investigación desa facultade.

O concepto “finalista”, que será empregado en varias ocasións ao largo deste informe, debe entenderse encadrado na definición indicada anteriormente e en ningún caso debe confundirse co uso que deste termo se fai na contabilidade orzamentaria, na cal por “*finalistas*” enténdese aqueles ingresos afectados á realización dunha actividade concreta.

As actividades tamén responden a unha estrutura xerárquica que parte do campus, que continúa co tipo de actividade (docencia

oficial, gran área docente, tipo titulación, titulación,..; docencia non oficial; actividade de investigación; tipo de actividade de investigación...) e finaliza co contador específico. A continuación móstrase como exemplo a codificación para un conxunto de actividades correspondentes a materias do Grao en Física:

SNT090GRD00219819801C399 ..“G1031101-Física Xeral I” (*)
SNT090GRD00219819801C400 “G1031102-Métodos Matemáticos I”
SNT090GRD00219819801C401 “G1031103-Métodos Matemáticos II”
SNT090GRD00219819801C402 “G1031104-Bioloxía”
 ...

*** Codificación actividade docente:**
SNT: Campus de Santiago
090: Docencia Oficial
GRD: Grao
002: Área de Ciencias Experimentais
198: Grao en Física – Titulación do alumno
198: Grao en Física – Titulación da materia
01C: Primeiro cadrimestre
399: Física Xeral I

A continuación inclúese o esquema xerárquico das titulacións oficiais.

Táboa 2.2 - Estrutura xerárquica das titulacións oficial.				
Campus	Tipo actividade	Gran área	Tipo titulación	Titulación (código completo)
SNT Campus de Santiago				
	090	Docencia oficial		
		001	Área de Árte e humanidades	
		...		
		002	Área de ciencias	
		...		
		003	Área de ciencias sociais e xurídicas	
		...		
		004	Área de enxeñaría e arquitectura	
		...		
		005	Área de Ciencias da Saúde	
			MOF	Master oficial
			DTO	Programas de doutoramento
			CCL	Ciclo
			GRD	Grao

Táboa 2.2 - Estrutura xerárquica das titulacións oficial.				
Campus	Tipo actividade	Gran área	Tipo titulación	Titulación (código completo)
				<i>Código completo da titulación:</i>
			204 Grao en Medicina	SNT090GRD005204
			205 Grao en Odontoloxía	SNT090GRD005205
			207 Grao en Farmacia	SNT090GRD005207
			...	
LUG Campus de Lugo				
	O90		Docencia oficial	
	OO1		Área de Arte e Humanidades	
	OO2		Área de ciencias	
	OO3		Área de ciencias sociais e xurídicas	
	OO4		Área de enxeñaría e arquitectura	
	OO5		Área de Ciencias da Saúde	
			...	

No exercicio 2016 a USC definiu 12.606 actividades, das cales 10.394 corresponden a actividades finalistas (7.411 son materias de docencia oficial e 2.097 son actividades de investigación de último nivel).

O elevado número de **actividades docentes** responde a tres feitos:

- O Modelo CANOA obriga a dar de alta unha actividade por cada materia con docencia no Plan de Ordenación Docente.
- A USC decidiu dar de alta materias sen docencia (por exemplo, materias con dereito a exame) co obxecto de poder coñecer os custos imputables a este tipo de actividades. Neste caso trátase dunha mellora aplicada pola USC sobre o fixado polo Modelo CANOA que terá o seu reflexo nun informe complementario que será anexado ao de resultados en futuros exercicios.
- A USC decidiu, por cada materia existente, dar de alta tantas materias como titulacións diferentes teñan os alumnos matriculados na materia. Así, se na materia de Física Xeral do Grao en Física hai alumnos do Grao de

Física, do Grao de Matemáticas e do Grao en Bioloxía, daranse de alta tres actividades diferentes no sistema contable. A cada unha destas “materias” repercútese os custos do PDI que imparte a materia orixinaria rateados en función do número de alumnos matriculados en cada unha destas tres novas materias definidas.

Para coñecer máis en detalle a estrutura de actividades pódese acudir ao Documento de Personalización.

2.3. Elementos de custo

Os elementos de custo agrupan e clasifican os diferentes bens e servizos consumidos pola universidade para a realización das súas actividades. O Modelo CANOA define unha relación de elementos de custo normalizada para o conxunto de universidades, habilitando a opción para dar de alta elementos específicos de cada universidade nos niveis inferiores da xerarquía definida.

Os elementos de custo deben relacionarse cos subconceptos económicos definidos na clasificación económica da contabilidade orzamentaria. Para facilitar a comprensión dos resultados incluídos neste informe achégase como Anexo a relación existente entre elementos de custo e subconceptos económicos da que a continuación inclúese un extracto:

Táboa 2.3 - Relación existente entre os elementos de custo e os subconceptos económicos	
Elemento de custo	Sub concepto económico
01 - CUSTOS DE PERSOAL	
...	
110	TRANSPORTE DE PERSOAL
64002	D Axudas de Custo e Locomoción
64202	CI Axudas de Custo e Locomoción
03 - CUSTOS DE ADQUISICIÓN DE BENS E SERVIZOS	
302	CUSTO DE MATERIAIS DE REPROGRAFÍA E IMPRENTA
22002	Papel fotocopiadora
22006	Encadernacións
303	CUSTO DE MATERIAL E INSTRUMENTAL DE LABORATORIO E EXPERIMENTACIÓN
...	
04 - CUSTOS DE SERVIZOS EXTERIORES	
...	
411	LIMPEZA E ASEO
22701	Limpeza e aseo

...

2.4. Elementos de ingreso

Todo ingreso recibido pola USC ten a consideración de ingreso tratable polo sistema de Contabilidade Analítica, con independencia da afección ou non a unha actividade concreta ou da súa consideración como ingreso ou transferencia corrente ou de capital. Por outro lado o Modelo CANOA establece que os ingresos non poden ser obxecto de reparto e deben quedar relacionados directamente coa actividade que os xera (por exemplo, os ingresos por prezos públicos están relacionados coas materias). Por este motivo aqueles ingresos non afectados a ningunha actividade serán asignados á organización no seu conxunto (por exemplo, a transferencia corrente da Comunidade Autónoma).

Este funcionamento debe recordarse á hora de interpretar os resultados da Contabilidade Analítica, porque será fundamental para comprender o por que das porcentaxes de cobertura das diferentes actividades. A análise das marxes obtidas permite coñecer os custos indirectos asociados á realización da actividade, máis alá da relación de ingresos e custos propios desta.

En canto ao conxunto dos ingresos recibidos hai que facer un apunte específico para aqueles que están vinculados con custos de mera transferencia. Neste caso o Modelo establece que non deben ser dados de alta como ingresos aqueles fondos para os cales a universidade unicamente realice un servizo de tesourería e distribución destes en función do establecido polo ente concedente. Só serán dados de alta este tipo de ingresos cando a universidade realice un conxunto de tarefas asociadas (por exemplo, a selección dos candidatos a recibir unha bolsa ligada a un custo de transferencia). En función do descrito non serán tratadas, nin como ingresos nin como custos, as transferencias vinculadas ao programa Erasmus, por exemplo.

O Modelo CANOA fixa unha relación normalizada para os elementos de ingreso sobre a cal a USC agrega subelementos nos niveis baixos da xerarquía de partida.

Para os elementos de ingreso defínese unha dobre clasificación, atendendo a súa natureza e atendendo á relación coa actividade que as xera.

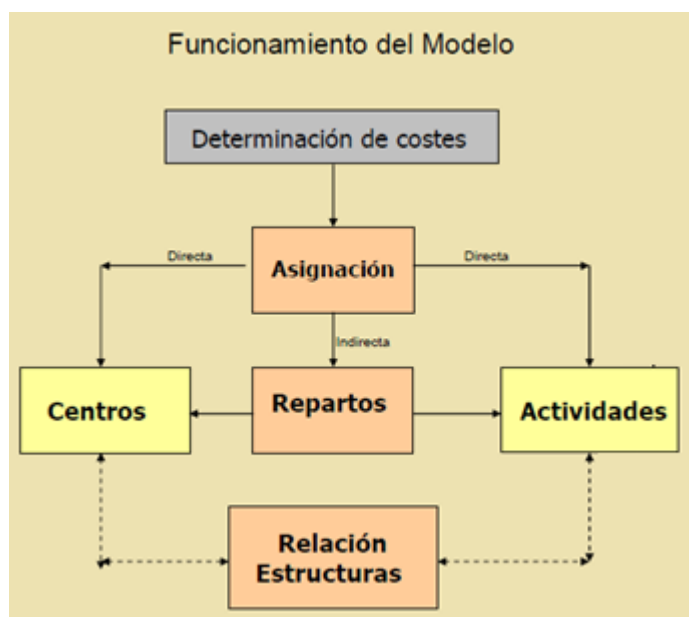
A continuación achégase un extracto da clasificación pola súa natureza:

Táboa 2.4 - Clasificacións de elementos de ingreso según a súa natureza	
Clasificación	Descrición
1 - TAXAS, PREZOS PÚBLICOS E OUTROS INGRESOS	
01A1	TAXAS ACADÉMICAS
01A2	OUTRAS TAXAS
01B1	PREZOS PÚBLICOS POR DOCENCIA OFICIAL
01B2	OUTROS PREZOS PÚBLICOS
2 - OUTROS INGRESOS PROCEDENTES DE PRESTACIÓN DE SERVICIOS	
02C1	DEREITOS DE MATRÍCULA EN CURSOS E SEMINARIOS DE ENSEÑANZAS PROPIAS
...	
3 - TRANSFERENCIAS CORRENTES	
...	
4 - TRANSFERENCIAS DE CAPITAL	
...	

3. FORMACIÓN DE CUSTOS DAS ACTIVIDADES

3.1. *Proceso xeral de formación de custos*

O seguinte esquema resume a grandes trazos o funcionamento do Modelo CANOA en relación á formación dos custos das actividades:



O Modelo parte da análise da relación de gastos dun exercicio para determinar cales destes son incorporables como custos no sistema. Non teñen a consideración de custos determinados gastos que se realizan no exercicio, como aquelas transferencias para as cales a universidade unicamente fai unha labor de tesourería, ou os investimentos en obras e equipamentos. Para estes últimos o custo incorpórase a través da cota de amortización do exercicio, segundo o establecido na *“Lei do Imposto de Sociedades”*. No apartado no que se realiza a conciliación entre a contabilidade analítica e a orzamentaria identifícanse e cuantifícanse os gastos non incorporables á Contabilidade Analítica no exercicio 2016.

Logo de determinar a relación de custos incorporables débese identificar a que centro ou centros, e actividade ou actividades son imputables. Na situación ideal, cada custo é relacionado directamente

cun Centro de Custo de Último Nivel (por exemplo, un departamento) e a súa vez cunha actividade concreta (por exemplo, un proxecto de investigación), pero en moitas ocasións unicamente poden ser relacionados cun Centro de Nivel Superior (por exemplo, facultade ou campus). O exemplo máis claro de actividades que orixinan custos directos son os proxectos de investigación, que reciben estes a través da partida orzamentaria que teñen asociada. Os proxectos tamén reciben custos indirectos que lle repercute o centro ao que estea vinculado. O custo dunha actividade virá constituído polo custo propio da actividade, pero tamén polos custos que, en aplicación das diferentes fases de reparto, recibe desde o centro ou centros de custo, e das actividades directivas e administrativas relacionadas.

Na medida en que máis custos podan ser relacionados simultaneamente con centros e con actividades, os resultados obtidos en aplicación do Modelo serán menos dependentes da imprecisión asociada a calquera sistema de reparto indirecto. Máis adiante neste informe trataranse especificamente as fases de reparto definidas no Modelo.

Un bloque importante de custos proceden de elementos do tipo limpeza, seguridade, enerxía, auga... Estes importes derivan dunha estrutura de contratación centralizada e están relacionados con Centros de custo de Nivel Superior (edificio maiormente), pero non con actividades concretas. Por exemplo, para repercutir o custo do servizo de limpeza ás actividades, primeiro repercútese os custos aos diferentes edificios (en base ás xornadas anuais dedicadas a súa limpeza) e logo aos Centros de Último Nivel dependentes de cada edificio (departamentos, decanatos, área de deportes...), proporcionalmente ao número de metros cadrados que ocupen. Nunha segunda fase este custo, xa asignado a departamentos, decanatos e etc, é repartido ás actividades desenvolvidas por cada Centro de Último Nivel, a través do criterio de Custo Acumulado. O funcionamento deste último criterio de reparto é sinxelo: por exemplo, materias ou proxectos de investigación con máis custo propio reciben máis custo da limpeza do departamento.

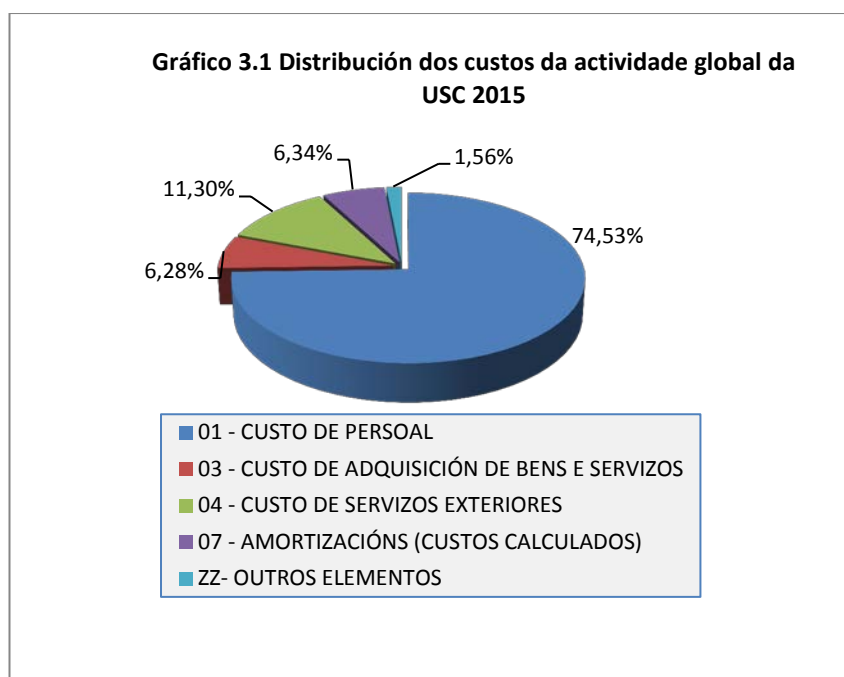
Outro elemento de importancia é o correspondente ás amortizacións de edificios. Este elemento está relacionado cos Centros de Nivel Superior (Facultades, Escolas, Edificios Administrativos,

Biblioteca Universitaria...) e é repercutido aos Centros de Último Nivel dependentes deles (departamento, unidade de apoio á xestión de centros...), a través do criterio de reparto “metros cadrados”. Dos Centros de Último Nivel repercutirase ás súas actividades. As amortizacións derivadas doutro tipo de bens están relacionadas directamente con partidas orzamentarias de gasto e, a través destas, con centros de custo, e en moitas ocasións con actividades, que son as que reciben o custo asociado á amortización do ben.

O Documento de Personalización recolle unha relación detallada dos criterios de reparto empregados para aqueles casos nos que non se puideron relacionar os custos con actividades concretas, así como o tratamento dado aos diferentes subconceptos económicos da USC en relación aos elementos de custo definidos polo *Modelo CANOA* para cada código orgánico e grupo funcional.

3.2. Custos de persoal

O custo de actividade da USC en 2016 foi de 236.04 millóns de euros (232.18 millóns en 2015), do cal o 73,70 % correspóndese con custos de persoal (74,53 % en 2015). A importancia cuantitativa deste elemento require unha explicación detallada de como é tratado este polo Modelo CANOA en relación á súa imputación ás actividades.





O Modelo establece, mediante a definición de varias regras, cal debe ser o tratamento das retribucións dos diferentes colectivos de persoal:

Os custos do *Persoal de Administración e Servizo (PAS)* son repercutidos aos centros de custo ao que este persoal está vinculado a través da Relación de Postos de Traballo (RPT), e á actividade que estes centros desenvolven.

Os custos do *persoal contratado con cargo ás actividades definidas nos Capítulos VI e II* son relacionados directamente coas actividades e os centros a través da partida orzamentaria pola que se retribúe a nómina.

O tratamento das retribucións definido polo Modelo para estes dous colectivos é relativamente sinxelo, pero, en cambio, faise necesaria unha explicación máis polo miúdo do tratamento definido para o *Persoal Docente e Investigador*, tanto polo volume total das retribucións deste colectivo como pola multiplicidade de tarefas que desenvolve. O tratamento das retribucións do PDI ven determinado pola Regra 23 do Modelo denominada “Tratamento da dedicación do Persoal Docente Investigador”, e a súa última versión, do 23 de setembro de 2013, pode ser consultada na web da Xerencia.

3.2.1. Tratamento da dedicación do Persoal Docente e Investigador. Regra 23

Neste apartado non pretendemos reproducir a definición da regra, que pode ser consultada na páxina indicada no parágrafo anterior, senón dar a información básica que permita comprender a repercusión que esta ten na construción dos custos das actividades de docencia e investigación e, á súa vez, comentar algún aspecto salientable que se observa unha vez aplicada sobre o conxunto das retribucións de 2016.

▪ Funcionamento da Regra 23

A Regra 23 determina cal debe ser a asignación do conxunto das retribucións anuais de cada PDI a cada un dos tres grandes grupos de tarefas desenvolvidas (docencia, investigación e xestión), para a continuación repercutir os custos a cada materia, actividade de investigación ou de xestión na que participa.

Podemos entender que a regra se aplica en tres fases:

- Determinación da porcentaxe de tempo que cada PDI emprega en cada un dos tres grandes grupos de actividades (docencia, investigación e xestión).
 - Asignación das retribucións de cada PDI a cada un dos tres grandes grupos de actividades.
 - Aplicación das retribucións asignadas aos grandes grupos de actividades a cada unha das actividades concretas desenvolvidas por cada PDI.
- a) Determinación da porcentaxe de tempo que cada PDI emprega en cada un dos tres grandes grupos de actividades.

A regra parte da asignación docente recollida no Plan de Ordenación Docente (POD) correspondente aos cursos 2014/2015 e 2015/2016 para determinar o número de horas de docencia oficial do exercicio de análise. *Este número é multiplicado por un factor 2* para contemplar outras tarefas relacionadas coa docencia (preparación, avaliación...)

Para o PDI a tempo completo establece ata un máximo de 88.75 horas anuais (2 horas semana x 1.664 horas anuais/37,5 horas semana) en concepto de innovación docente (debe entenderse este concepto nos termos nos que se entende no POD da USC), e 88.75 horas anuais (2 x 1.664/37,5) en concepto de xestión de investigación (aplicable para aquel PDI que sexa investigador principal dalgún proxecto de investigación). Para facilitar a visualización dos diferente exemplos contidos neste informe estas horas serán redondeadas a 89.

No caso de que o PDI teña algunha atribución directiva esta será considerada en función da porcentaxe recollida na táboa 3.0. Esta porcentaxe será aplicada sobre o total da xornada anual non afectada polas horas indicadas nos dous parágrafos previos (1.664 - 2xHoras de docencia no exercicio 2016 -Innovación docente -Innovación Investigadora). Este aspecto é unha novidade aplicada a partir das contas de 2014 incluídas e responde ao interese da USC en calcular con maior exactitude os custos das actividades directivas.

Táboa 3.0 - Dedicación á actividade directiva	
Cargo	% de dedicación DAG
Reitor	100
Vicerreitor	100
Vicerreitor adxunto	100
Decano	62,5
Director de escolas superiores	62,5
Subdirector de centro	37,5
Vicedecano	37,5
Secretario de escola	37,5
Secretario de facultade	37,5
Director de departamento	37,5
Secretario de departamento	37,5
Director de instituto	37,5
Secretario de instituto	37,5
Director de centro	37,5
Secretario de centro	37,5
...	
Porcentaxe aplicada sobre a xornada anual para determinar a dedicación á actividade directiva para os cargos máis común. Esta porcentaxe matén unha proporcionalidade análoga á establecida na redución de docencia por cargo académico no POD.	

Debemos indicar tamén que as porcentaxes recollidas na táboa veranse modificadas en función do total de días no que cada PDI concreto desenvolva a tarefa directiva no exercicio: así para un decano que tivera o nomeamento desde o un de xullo a porcentaxe pasaría ao 31,25 %.

O resto de horas, ata completar a xornada anual de 1.664 (37,5 horas/semana x 44,373 semanas= 1.664 horas anuais), son consideradas como Horas Non Distribuídas (HND). As HND son relacionadas no seu 100 %, no 50% ou no 0%, coa actividade investigadora ou docente. A porcentaxe que debe aplicarse a cada PDI é función dun algoritmo vinculado coa produción investigadora (función da categoría do PDI e da súa dedicación, número de sexenios, número de teses dirixidas, participación en proxectos de investigación e en actividades do artigo 83 da LOU), como se detalla no anexo e).

Distribuídas as HND é doado calcular a porcentaxe que anualmente cada PDI dedica os labores docente, investigador e de xestión.

A Regra 23, na súa actual redacción, non reserva ningún tempo mínimo para a actividade investigadora (máis aló das 2 horas semanais consideradas para aquel PDI que é investigador principal dun proxecto), polo que a porcentaxe da dedicación á actividade investigadora virá marcada esencialmente pola maior ou menor asignación das HND a esta tarefa.

b) Asignación das retribucións de cada PDI a cada un dos tres grandes grupos de actividades.

A Regra 23 establece que certos conceptos retributivos corresponden a tarefas concretas; por exemplo os sexenios son custos propios da investigación, os quinquenios son propios da docencia e as retribucións en concepto de cargo académicos o son da xestión. O resto de conceptos retributivos (soldo, complemento específico, complemento de destino, trienios, cota patronal da Seguridade Social ...) son repercutidos á docencia, á investigación ou á xestión en función da porcentaxe de dedicación calculada no punto anterior.

- c) Aplicación das retribucións asignadas aos grandes grupos de actividades a cada unha das actividades concretas desenvolvidas por cada PDI.

Calculado o importe anual asociado coa tarefa docente, investigadora e de xestión para cada PDI nos termos indicados no punto anterior, debemos coñecer o número de horas anuais empregadas en cada actividade concreta (materia, proxecto de investigación...) para repercutirlle á actividade o custo das retribucións do PDI. Así, se o importe total anual asignado á actividade docente dun PDI é de 20.000 euros e impartiu 240 horas no exercicio, o custo hora será de 83,33 euros, e o custo asignado a unha materia de 60 horas será de 5.000 euros.

A estes efectos o número de horas de docencia oficial imputables ao exercicio de análise ven determinado pola aplicación do descrito na táboa “*Número de horas dunha materia nun exercicio*” (ver apartado 3.4.3 sobre a formación do custo das actividades finalistas de docencia, e o número de horas de dedicación a cada actividade de investigación ven determinado pola táboa “*Tratamento das actividades de I+D+i na Regra 23*”. Esta última táboa achégase simplificada a continuación:

Táboa 3.1 -. - Tratamento das actividades de I+D+i na Regra 23.Resumo		
Código Rexistro	Descrición	Horas / Semana
Actividades suxeitas a contratos/convenios		
CE	Actividades do artigo 83 da LOU	4
CI	Actividades do artigo 83 da LOU	4
CL	Actividades do artigo 83 da LOU	4
CP	Actividades do artigo 83 da LOU	4
CU	Actividades do artigo 83 da LOU	4
Actividades suxeitas á convocatoria nun Programa/Plan Institucional para I+D		
PG	Plan Galego	3
PI	Marco	6
PN	Plan Nacional	4
PO	Plan Galego	3
PP	Non procede aplicar	0
XU	PIXIs	3
Actividades asociadas á organización de reunións científicas		

Táboa 3.1 -. - Tratamento das actividades de I+D+i na Regra 23.Resumo		
Código Rexistro	Descrición	Horas / Semana
RC	Reunións científicas	0
Actividades estables		
SX	Creacións artísticas por encargo	4
Teses		
TE	Teses	2

Neste cadro o campo “Código rexistro” fai referencia á codificación empregada pola Área de Xestión e Valorización de I+D para rexistrar as actividades.

Para facilitar a visualización do exposto neste apartado achegamos o seguinte exemplo

▪ Exemplo de cálculo da Regra 23

Supoñamos un Profesor Titular de Universidade a tempo completo e en servizo activo durante todo o ano 2016. Supoñamos que do cálculo relativo ás horas de docencia correspondente ao exercicio 2016 (función do POD dos cursos 2016/2016 e 2016/2017) obtense un total de 240 horas; supoñamos igualmente que este PDI ten 89 horas anuais en concepto de innovación docente, 89 horas anuais en concepto de xestión de actividade de investigación e 0 horas anuais de xestión retribuída (non é cargo académico).

Total de horas anuais= 1.664 (37,5 horas semana x 44,373 semanas)

Horas de docencia inicial= 240 x 2 = 480

Horas de investigación inicial= 0 (a versión actual da Regra 23 non reserva ningunha hora mínima para esta actividade)

Horas de innovación docente= 2 x 44,373 semanas = 89

Horas de xestión de investigación = 2 X 44,373 = 89

Horas de xestión retribuída = 0 (non é cargo académico)

Total de Horas Non Distribuídas = 1.664 -480 -89 -89 = 1.006

O total de Horas Non Distribuídas (HND) serán asociadas á actividade docente, investigadora ou de xestión en función da produción investigadora recoñecida pola Regra 23 para este PDI, podéndose dar tres situacións:

- ◆ Caso A - Perfil investigador: 100% de HND a investigación e 0% a docencia.
- ◆ Caso B - Perfil mixto: 50% de HND a investigación e 50% a docencia.
- ◆ Caso C - Perfil docente: de HND 0 % a investigación e 100% a docencia.

Inclúese como anexo o punto da Regra 23 relativo á determinación destas porcentaxes.

Distribuídas as HND a cada tarefa teremos as 1.664 horas da xornada anual repartidas entre docencia, investigación e xestión e consecuentemente a porcentaxe de dedicación a cada unha delas en relación ao total de horas anuais.

A continuación móstrase o resultado do cálculo da porcentaxe de dedicación a cada grupo de actividades para as tres situacións contempladas:

Táboa 3.2 - - Determinación da porcentaxe de dedicación a cada gran grupo de actividades

Situación inicial	Horas	
Total de horas de docencia inicial	569	(240 x 2 +89 de innovación docente)
Total de horas de investigación inicial	89	(horas de xestión de investigación)
Total de horas de xestión remunerada	0	(non é cargo académico)
Total de horas non distribuídas (HND)	1.006	
	1.664	

Aplicación da distribución de HND en función da produtividade investigadora

	Caso A	Caso B	Caso C
	100% das HND a investigación	50% a investigación e 50 % a docencia	100% a docencia
Total horas de docencia	569	1.072	1.575
Total horas de investigación	1.095	592	89
Total horas de xestión	0	0	0
	1.664	1.664	1.664

Porcentaxe de dedicación aos grandes grupos de actividades obtida

	Caso A (%)	Caso B (%)	Caso C (%)
Dedicación á docencia	34,19	64,42	94,65
Dedicación á investigación	65,81	35,58	5,35
Dedicación á xestión	0,00	0,00	0,00
	100,00	100,00	100,00

Determinadas as porcentaxes de dedicación aplícanse estas sobre as retribucións correspondentes aos conceptos comúns (soldo,

trienios...) para determinar o custo que para cada PDI supón a súa actividade docente, investigadora e de xestión:

Táboa 3.3 - Aplicación das porcentaxes de dedicación sobre as retribucións

	CASO A – Perfil investigador			
	Situación inicial	Reparto dos conceptos comúns (34,19 % e 65,81 %)	Situación final	Custo hora
Custo da actividade docente	8.189,28	12.961,08	21.150,36	88,13
Custo da actividade investigadora	6.648,28	24.947,89	31.596,17	41,79
Conceptos comúns (soldo, trienios...)	37.908,97			
	52.746,53	37.908,97	52.746,53	

	CASO B – Perfil mixto			
	Situación inicial	Reparto dos conceptos comúns (64,42 % e 35,58 %)	Situación final	Custo hora
Custo da actividade docente	8.189,28	24.420,96	32.610,24	135,88
Custo da actividade investigadora	6.648,28	13.448,01	20.136,29	26,64
Conceptos comúns (soldo, trienios...)	37.908,97			
	52.746,53	37.908,97	52.746,53	

	CASO C – Perfil docente			
	Situación inicial	Reparto dos conceptos comúns (94,65 % e 5,35%)	Situación final	Custo hora
Custo da actividade docente	8.189,28	35.880,84	44.070,12	183,63
Custo da actividade investigadora	6.648,28	2.028,13	8.676,41	11,48
Conceptos comúns (soldo, trienios...)	37.908,97			
	52.746,53	37.908,97	52.746,53	

Non se inclúen importes para actividade de xestión dado que o PDI do exemplo non desenvolve labores de xestión.

O importe “custo hora” está calculado no suposto de que o PDI do exemplo realizara as actividades que se inclúen no cadro seguinte, neste caso o PDI estaría no suposto A – Perfil investigador. Unicamente como referencia inclúense tamén os importes para os casos B e C.

Situación inicial: Agrupa os conceptos retributivos do PDI en función da súa afección a unha actividade concreta. Os conceptos comúns deben ser repercutidos a cada actividade en aplicación das porcentaxes calculadas no punto anterior.

Reparto dos conceptos comúns: Resultado de aplicar as porcentaxes de dedicación sobre os conceptos comúns para distribuír os importes entre docencia, investigación e xestión.

Situación final: Suma dos importes correspondentes a conceptos retributivos propios de cada actividade máis o importe provenientes do reparto dos conceptos comúns.

Custo hora: Recolle o importe horas calculado no suposto da produtividade investigadora indicada no exemplo. Só se indican importes hora no Caso A – Perfil investigador, que sería o caso a aplicar para a produción indicada no exemplo.

Supoñendo que o PDI do exemplo participa durante todo o 2016 nun Proxecto do Plan Nacional, en dous contratos con empresa ao abeiro do Artigo 23 e que dirixe tres teses doutorais, este estaría encadrado no caso A. Supoñendo ademais que imparte catro materias de 60 horas cada unha, o custo de cada actividade sería o seguinte:

Táboa 3.4- Repercusión das retribucións do PDI nas actividades nas que participa. CASO A. Perfil Inv.

		CASO A		
Custo actividade docente		21.150,36		
Total horas docencia		240		
Custo hora docencia		88,12649		
Número de actividades		Horas anuais	Custo anual	
Materia 1	1	60	5.287,59 (1)	
Materia 2	1	60	5.287,59 (2)	
Materia 3	1	60	5.287,59 (3)	
Materia 4	1	60	5.287,59 (4)	
Custo actividade investigadora		31.596,17		
Total horas investigación		756		
Custo hora investigación		41,7939		
Número de actividades		Horas á semana	Horas anuais (42 semanas)	Custo anual
Teses dirixidas	3	2	252	10.532,06 (5)
Proxectos do Plan Nacional	1	4	168	7.021,37 (6)
Contratos con empresas	2	4	336	14.042,74 (7)
Total retribucións (1+2+3+4+5+6+7)				52.746,53

▪ Comportamento global do cadro de PDI en aplicación da Regra 23

Ata aquí explicábase o funcionamento da Regra 23 e achegábase un exemplo concreto para facilitar a comprensión do seu funcionamento. Neste apartado recóllese o resultado da aplicación da Regra 23 sobre o total das retribucións do conxunto do cadro de PDI da USC no exercicio 2015, 2014 e 2016.

En primeiro lugar incluímos o resultado da aplicación a Regra 23 no relativo á distribución das HND entre a tarefa docente, investigadora e de xestión que, como se indicaba no apartado anterior, é función da produción investigadora de cada PDI.

A efectos de tratar a produción investigadora de cada PDI a regra agrupa estes en tres grupos

- A) Persoal fixo e interino de vacante e substitución
- B) Axudante doutor
- C) Asociados

Para o grupo C) a regra establece que o conxunto de Horas Non Distribuídas deben asociarse á actividade docente. Para os grupos B) e A) fixa un conxunto de condicións a partir das cales determinar se o 100%, o 50% ou o 0% de HND irán a Docencia ou a Investigación.

A continuación indícase que categorías, corpos e escalas son consideradas en cada un dos grupos definidos pola Regra 23, así como o número de efectivos existentes en cada categoría.

Táboa 3.5 - Tratamento das distintas categorías en relación á regra 23

Código	Categoría, Corpo, Escala	Grupo Regra 23	Efectivos 2014	Efectivos 2015	Efectivos 2016	% Variación 15/16
A0500	Catedrático de Universidade	A	370	356	337	-5,34
A0504	Titular de Universidade	A	945	927	912	-1,62
A0505	Catedrático de Escola Universitaria	A	9	8	6	-25,00
A0506	Titular de Escola Universitaria	A	75	63	59	-6,35
EX	Profesor Emérito	A	4	0	0	0,00
N	Profesor Laboral Asimilado a Titular E.U	A	6	6	5	-16,67
PX	Profesor Contratado Doutor	A	234	249	256	2,81
QX	Profesor Colaborador	A	14	14	13	-7,14

SX-TX	Profesor Interino por Substitución	A	27	27	45	66,67
VX- WX/VXST	Profesor Interino por Vacante / indefinido	A	111	100	89	-11,00
Total			1.795	1.750	1.722	-1,60

Código	Categoría, Corpo, Escala	Grupo Regra 23	Efectivos 2014	Efectivos 2015	Efectivos 2016	% Variación 15/16
FX	Profesor Axudante Doutor	B	23	24	33	37,50
Total			23	24	33	37,50

Código	Categoría, Corpo, Escala	Grupo Regra 23	Efectivos 2014	Efectivos 2015	Efectivos 2016	% Variación 15/16
HL	Lector	C	15	20	17	-15,00
HX-IX	Asociado	C	141	142	153	7,75
LX	Asociado Ciencias da Saúde	C	230	222	229	3,15
Total			386	384	399	3,91

Total	2.204	2.158	2.154	-0,19
-------	--------------	--------------	--------------	--------------

Executada a Regra 23 no relativo ao cálculo da porcentaxe a aplicar sobre as HND, o resultado obtido é o seguinte:

Táboa 3.6 - Resultado da aplicación da Regra 23 no relativo á distribución das HND.

Grupo Regra 23	Perfil	Efectivos 2014	Efectivos 2015	Efectivos 2016	% Variación
A	Investigador	887	1041	1049	0,77
A	Mixto	617	489	460	-5,93
A	Docente	291	220	213	-3,18
B	Investigador	17	20	30	50,00
B	Docente	6	4	3	-25,00
C	Docente	386	384	399	3,91
Total		2.204	2.158	2.154	-0,19

Esta información mostra como para o grupo de PDI máis numeroso, e a súa vez máis custoso (o encadrado no grupo A), a maior parte das HND son asociadas á actividade investigadora. Outro dato que debemos coñecer é que a porcentaxe de Horas Non Distribuídas chega ao 71,95 % sobre o total de horas anuais para este grupo. Estes dous factores explican a repercusión que ten esta parte da regra, dado que ao fixar a qué actividade se asignan as HND está fixando indirectamente as porcentaxes aplicadas sobre os conceptos retributivos comúns (soldo, trienios...) e, polo tanto, cal é o custo final repercutido nas materias e nos proxectos de investigación.

A táboa 3.6 mostra tamén un incremento significativo no número de PDI con perfil investigador no 2015, este comportamento débese a tres factores:

- A partir do 2015 para a determinación do número de sexenios potencias e vixentes emprégase un criterio análogo ao mercado polo Sistema Integrado de Información Universitaria (SIIU). Nos exercicios precedentes esta información proviña da elaborada para o Plan de Financiamento Universitario 2011-2015 (considerándose os 27 anos de idade para o calculo dos sexenios potencias e computándose unicamente os sexenios do PDI funcionario).
- A finalización dos prazos para a lectura das tese doutorais iniciadas baixo a anterior normativa propiciou un aumento significativo no número de tese defendidas no exercicio 2015.

Nos exercicios 2015 e 2016 produciuse un incremento significativo nos ingresos das actividades de investigación.

En resumo, o resultado da aplicación do algoritmo de cálculo é que a maior parte das HND recaen na actividade investigadora; o que se traduce en que a maior parte das retribucións pendentes de distribuír son finalmente imputadas como custo ás actividades de investigación. Este resultado apréciase nas seguintes táboas e gráficas:

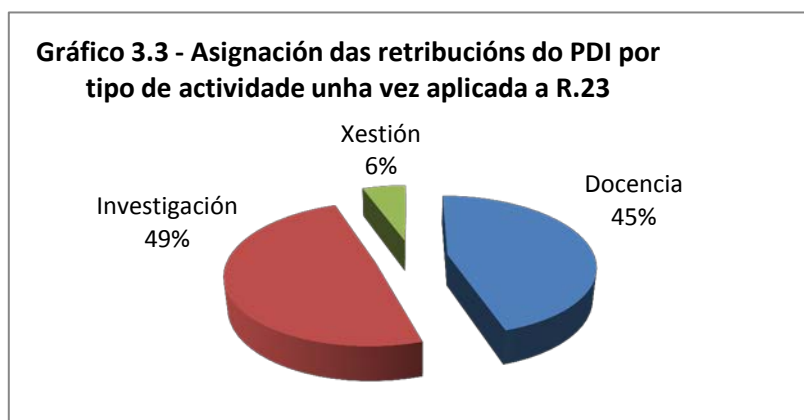
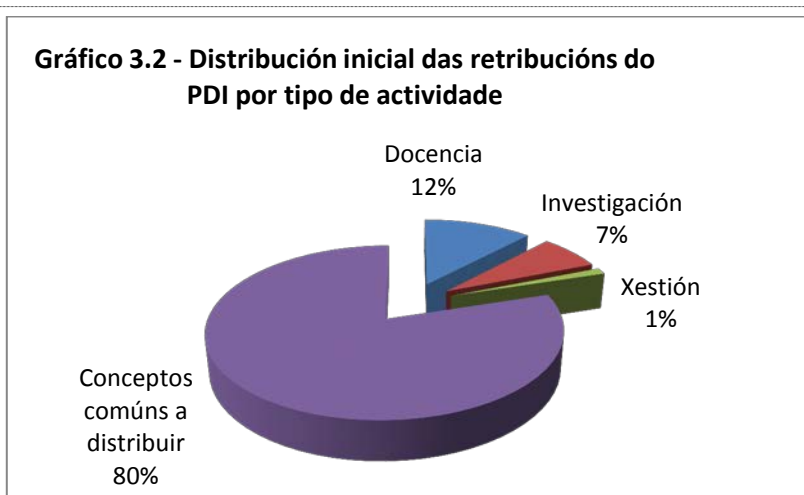
	Custo anual. Situación inicial	Peso inicial das retribucións da docencia fronte a investigación 2016 (%)	Peso inicial das retribucións da docencia fronte a investigación 2015 (%)	Peso inicial das retribucións da docencia fronte a investigación 2014 (%)
Docencia	11.515.183,09	63,44	63,61	63,73
Investigación	6.635.393,68	36,56	36,39	36,27
Xestión	1.161.959,67			
Conceptos comúns a distribuír	76.505.814,05			
T. retribucións PDI 2016	95.818.350,49		Variación nas retribucións 15/16	0,38
T. retribucións PDI 2015	95.456.277,00		Variación nas retribucións 14/15	1,18
T. retribucións PDI 2014	94.341.925,98			

Unha vez aplicada integramente a Regra 23 (PDI por PDI) o peso relativo da investigación fronte a docencia aumenta considerablemente, pasando do 36,56% ao 52.21%.

Táboa 3.8 - Asignación das retribucións do PDI por tipo de actividade unha vez aplicada a Regra 23,
 Recolle a asignación de todos os conceptos retributivos.

	Custo anual	Docencia fronte Investigación 2016(%)	Docencia fronte Investigación 2015(%)	Docencia fronte Investigación 2014(%)
Docencia	43.221.808,26	47,79	48,52	63,73
Investigación	47.216.338,17	52,21	51,48	36,27
Xestión	5.380.204,00			
Total retribucións PDI 2016	95.818.350,43		Variación nas retribucións 15/16	0,38
Total retribucións PDI 2015	95.456.277,00		Variación nas retribucións 14/15	1,17
Total retribucións PDI 2014	94.341.925,98			

Representando o resultado da aplicación da Regra 23 sobre os tres grandes grupos de actividades (docencia, investigación e xestión) obtense:



Reasignación de custos de persoal docente e investigador por grupo de actividades en aplicación da Regra 23.

Hai que indicar que neste apartado unicamente estamos tratando os custos procedentes das retribucións de PDI correspondentes ao Capítulo I da contabilidade orzamentaria; os pagos por colaboración en actividades de investigación ou en másteres propios non se ven afectados por esta regra.

Tendo en conta que as retribucións de Capítulo I do PDI constitúen o 40,59% do custo global da actividade da universidade (95.818.350,43 fronte a 236.039.428,69) a definición desta regra será a que determine en maior medida os resultados obtidos en aplicación do Modelo.

3.3. Criterios e fases de reparto

Aplicada a Regra 23, e a correspondente para PAS e para o persoal de actividades financiadas con cargo a Capítulo VI e II, o conxunto de retribucións están vinculadas directamente a actividades e centros concretos (son custos Directos a Centros e Directos a Actividades), indicar que neste exercicio aplícase unha mellora importante que permite mostrar os custos procedentes das regras 23 (PDI) e 24 (PAS), e os custos procedentes dos programas institucionais de recursos humanos de investigación, nun campo específico nas táboas (“custos primarios indirectos”). Outros custos tamén son identificados como DD grazas á información dispoñible no sistema de contabilidade orzamentaria, pero hai custos que unicamente poden ser relacionados con Centros de Nivel Superior ou con Centros de Último Nivel e para os cales deberemos aplicar criterios de reparto que nos permitan levar estes ás actividades de último nivel definidas. O Modelo tamén determina que as actividades Auxiliares e as Directivas e Administrativas deben ser repercutidas ás actividades definidas como Finalistas.

Descríbense aquí brevemente as fases de reparto aplicadas sobre a Contabilidade Analítica de 2016 co obxecto de facilitar a comprensión do funcionamento do Modelo e dos resultados obtidos. Estas fases son aplicadas secuencialmente posibilitando, ao completarse o proceso, coñecer o custo das actividades definidas como Finalistas (materias, titulacións, actividades de investigación ou

de extensión e anexas). Complementariamente, obtense o custo do resto de actividades definidas (Auxiliares e DAG).

- **Reparto de custos indirectos a Actividades (ECACi)**

Esta fase inclúese a partir deste exercicio 2016 co único obxecto de permitir a carga dos custos de persoal de capítulo I (Regra 23, 24 e programas institucionais de RRHH de investigación) na aplicación CANOA como custos primarios indirectos. Este tratamento non altera os resultados obtidos no Modelo e unicamente se utiliza para facilitar a visualización dos informes, esta cuestión tamén explica a existencia de importes na fase previas (asignación de Custos Directos a Centros e asignación de Custos Directos Actividades).

- **Reparto de Centros Nivel Superior a Centros de Último Nivel (CXCN)**

Como se explicou anteriormente, a estrutura de centros de custo é unha estrutura xerárquica que parte de Campus e finaliza en Departamento pasando por Facultade, por exemplo. Hai moitos dos custos que son imputados nunha primeira instancia a Campus ou a Facultades (edificios) e que necesitamos repercutir a Centros de Último Nivel (C.U.N.) previamente á súa imputación ás actividades realizadas por cada C.U.N. Nesta situación atópanse os custos de limpeza, seguridade ou xardinería que inicialmente están vinculados ao Campus e que son repercutidos a C.U.N. (Departamentos, Bibliotecas, Residencias Universitarias, Cultura...) en función do *número de metros cadrados (M2)*, ou os custos de subministracións, limpeza e amortización dos diferentes edificios que son repercutidos aos C.U.N. existentes en cada edificio a través, igualmente, do *criterio de M2*, ou os custos de envíos postais centralizados son repartidos a través do criterio de *Número de Persoas Equivalentes (NPE)* adscritas ao centro.

- **Pendientes de centros de custo a actividades (CNAC)**

En aplicación desta fase os importes que están relacionados unicamente con centros son repartidos entre as actividades desenvolvidas por cada centro a través do criterio de *Custo Acumulado (CA)*. O exemplo máis claro da aplicación deste criterio é a dos custos

de funcionamento dun departamento que son distribuídos entre cada unha das materias impartidas e cada unha das actividades de investigación realizadas polo departamento. Aquelas actividades que teñen máis custo directo reciben máis importes procedentes da aplicación desta fase de reparto, sendo o reparto directamente proporcional aos custos acumulados polas actividades.

- **Reparto e Agregación de Custos de Actividades de Nivel Superior a Actividades de Nivel Inferior (AXAN).**

No exercicio 2016 foi utilizada esta fase de reparto en CANOA para posibilitar a repercusión de custos inicialmente repercutidos a dúas titulacións adscritas.

- **Reparto de actividades Auxiliares a Centros (AUCN).**

Para o exercicio 2015 foron definidos como centros auxiliares a “Area TIC”, a “Área de Infraestruturas, Vixilancia e Saúde”, a “Imprenta Universitaria” e o “Servimav”.

Esta fase leva os custos destes centros ao resto de centros. Neste caso o criterio definido para o reparto foi o de *Número de Persoas Equivalentes*. Así, por exemplo, aqueles departamentos con máis persoal recibirán máis custo procedente do funcionamento da “Área TIC”.

- **Reparto das actividades Auxiliares en Centros ás súas actividades (CAAC).**

Os custos que na fase anteriormente descrita foron repercutidos aos Centros de Último Nivel, nesta fase repártense ás diferentes actividades desenvolvidas por estes a través do criterio de *Custo Acumulado* (aquelas actividades que teñen máis custo acumulado ata o momento reciben máis importes procedentes da aplicación desta fase de reparto).

- **Reparto de actividades DAG (ANAN).**

Nesta última fase os custos asociados ás actividades de Dirección e Administración son repercutidos ás actividades Finalistas do seu ámbito. O criterio aplicado nesta fase é o de *Custo Acumulado*. Por exemplo, o custo da actividades DAG vinculadas á Facultade de

Física, que inclúe o custo do Decanato e o custo da unidade de apoio á xestión do centro, so é repercutido ás materias e ás actividades de investigación desenvolvidas polos departamentos emprazados nesa facultade; os custos da actividade DAG denominada “Área de xestión da docencia”, que agrupa servizos como o Servizo de Xestión da Oferta e Programación Académica e o Servizo de Xestión Académica, é distribuído entre todas as actividades docentes.

A continuación incluimos unha captura de pantalla da aplicación CANOA no que se pode ver a repercusión de cada unha das fases descritas, na Contabilidade Analítica de 2015.

Datos del Último Proceso de Repartos			
<ul style="list-style-type: none"> • Número de Reparto: 1 • Período: 01/01/2016 AL 31/12/2016 • Descripción: Resultados de actividade 2016. Reparto executado o 22-05-2017 • Duración Reparto: Inicio 22/05/2017 10:51:38 Fin 22/05/2017 11:18:22 • Duración Agregación: Inicio 22/05/2017 11:28:51 Fin 22/05/2017 11:49:17 • Porcentaje de Error: 0,0001 			
Fase	Descripción	Total Entrada	Total Salida
<u>ECCCd</u>	Asignación de Costes Directos a Centros	236.039.440,4300	236.039.440,4300
<u>ECCCi</u>	Reparto de Costes Indirectos a Centros	0,0000	0,0000
<u>ECACd</u>	Asignación de Costes Directos a Actividades	38.216.148,0900	38.216.148,0900
<u>ECACi</u>	Reparto de Costes Indirectos a Actividades	152.697.981,6400	152.697.981,6400
<u>CXCN</u>	Reparto y Agregación de Costes de Centros de Nivel Superior a Centros de Nivel Inferior	5.820.372,8800	5.820.372,8787
<u>CNAC</u>	Reparto y Agregación de Costes Pendientes de Centros a Actividades	45.125.310,6987	45.125.310,6410
<u>AXAN</u>	Reparto y Agregación de Costes de Actividades de Nivel Superior a Actividades de Nivel inferior	81.073,9857	81.073,9804
<u>AUCN</u>	Reparto y Agregación de Costes de Actividades Auxiliares a Centros	7.767.262,9912	7.767.263,0144
<u>CAAC</u>	Reparto y Agregación de Costes de Centros, procedentes de Actividades Auxiliares a Actividades	7.767.263,0144	7.767.262,5810
<u>AUAN</u>	Reparto y Agregación de Costes, procedentes de Actividades Auxiliares, de Actividades de Nivel Superior a Actividades de Nivel Inferior	0,0000	0,0000
<u>ANAN</u>	Reparto y Agregación de Costes de Actividades de Nivel Inferior	<u>34.994.565,1621</u>	<u>34.994.554,3491</u>
TOTAL	Totales de Entrada y Salida	236.039.440,4300	236.039.429,1425

Total Entrada: Refírese aos importes repercutidos ás actividades de último nivel en aplicación do conxunto de fases de reparto.

Total Saída: Refírese ao importe que as actividades de nivel superior definidas na xerarquía de actividades reciben como resultado da agregación dos custos das actividades de nivel inferior dependentes.

A diferenza existente entre o total de entrada e de saída débese a múltiples operacións de redondeo executadas nas diferentes fases de reparto e agregación; hai indicar que nestes procesos execútanse miles de cálculos.

As fases nas que se mostra importe cero son fases nas que a súa aplicación non foi necesaria.

3.4. Formación de custos por grupo de actividades

3.4.1. Custos de actividades auxiliares

As actividades auxiliares definidas na USC son desenvolvidas por Persoal de Administración e Servizos. Estas actividades reciben os seus custos maiormente das retribucións percibidas polo persoal vinculado a través da Relación de Postos de Traballo (RPT) a cada unha das unidades nas que se desenvolven. Os custos tamén inclúen todos aqueles gastos incorporables imputados directamente ás unidades a través das diferentes partidas orzamentarias xestionadas por estas. Por último, na formación do custo tamén entra a parte recibida en aplicación das fases reparto de “Centro de Nivel Superior a Centro de Último Nivel (CXCN)” e de “Centro de Nivel Inferior a actividades (CNAC)” (limpeza e seguridade por exemplo, repercutidos en función dos M2 ocupados, no primeiro caso desde o edificio e no segundo desde o campus)

3.4.2. Custos de actividades de dirección e administrativas (DAG)

Estas actividades son desenvolvidas tanto por PDI como por PAS. No caso do PDI, os custos veñen dados polo concepto retributivo asociado a “cargos” e por importes devoltos en aplicación da Regra 23 (ver táboa 3.0.–Dedicación á actividade directiva). No caso do PAS o custo ven determinado polo conxunto das súas retribucións. Os custos directos tamén inclúen os gastos incorporables existentes nas partidas orzamentarias de cada un dos centros directivos e administrativos que desenvolven a actividade DAG e aqueles custos indirectamente recibidos en aplicación das fases “CXCN”, “CNAC” e “Actividades auxiliares en centros ás súas actividades (CAAC)”

▪ Órganos de goberno

Defínese unha actividade para cada un dos órganos de goberno existentes, contendo cada actividade como custo as retribucións do cargo, das secretarías de dirección, dos asesores e os custos incorporables das partidas vinculadas. Os custos destas actividades complétanse cos custos repercutidos en aplicación das fases “CXCN”, “CNAC” e “CAAC”.

- **Dirección de centros e das Unidades de Apoio á Xestión**

Estas actividades conteñen os custos das retribucións dos cargos asociados á dirección de cada un dos centros e as do PAS vinculado a través da RPT aos mesmos, así como as diversas partidas de funcionamento e os custos repercutidos en aplicación das fases de reparto anteriormente descritas.

- **Servizos e áreas administrativas**

A determinación do custo derívase dos custos das retribucións do PAS asociado a través da RPT aos servizos e áreas administrativas e os gastos incorporables das partidas orzamentarias asociadas, así como os custos procedentes das fases de reparto anteriormente descritas.

Desde o exercicio 2015 *pasan a considerarse como centros de custo mixtos os seguintes: Servizo de Relacións Exteriores, Xestión de Investigación, Xestión de Transferencia de resultados e o Centro de Posgrao, Escola de Doutoramento Internacional e Centro Estudos Avanzados*, que en anteriores exercicios considerábanse como centros exclusivamente DAG, aínda que na práctica se lles asignaban actividades finalistas. Para estes centros a actividade DAG recibe o custo de todo o persoal do centro e aqueles custos pendentes no propio centro (luz, limpeza...), pero as actividades finalistas só reciben, nunha primeira fase, os custos directos destas. Mais adiante, na aplicación da fase de reparto ANAN (reparto do custe acumulado nas actividades DAG ás actividades finalistas relacionadas) será cando estas actividades finalistas reciban o custe das actividades DAG do centro.

3.4.3. Custos de actividades finalistas

- **Docencia**

Os custos da docencia oficial son os recibidos polas súas actividades de nivel inferior, as materias, tendo estas como custos primarios indirectos aqueles que proveñen da aplicación da Regra 23, aínda que no caso dalgunha titulación existen custos directamente relacionados (custos primarios directos) procedentes de gastos incorporables realizados contra partidas específicas destes estudos

(algo que acontece, por exemplo, para aqueles masters con ingresos específicos procedentes de convenios que dotan crédito).

As horas de docencia correspondentes a cada materia para o exercicio 2016 proceden dos cursos académicos 2015/2016 e 2016/2017. A continuación inclúense información sobre o peso dado a cada tipo de materia para o cálculo do total de horas imputables a un exercicio contable concreto:

Número de horas dunha materia nun exercicio

Fórmula empregada para calcular o número de horas dunha materia para un exercicio en función do curso académico, do tipo de estudo e da tipo de materia (exercicio de referencia 2016)

Materia	Fracción		ECTS	Curso	T. meses	2015			2016				2017			
	2016					Convocatoria extraordinaria		Convocatoria Extraordinaria		T. Meses	Fracción	Convocatoria Extraordinaria				
						Xullo	T. meses	Xullo	Meses					Xullo	Meses	
MTC1	1,5/5,5	HmTc1_15	15/16	5,5	Setembro - Decembro	4	4	Xaneiro	1	0,5	1,5	1,5/5,5	Xaneiro	1	0,5	1,5
	4/5,5	HmTc1_16	16/17	5,5				Setembro - Decembro	4		4	4/5,5				
MTC2	1	HmTc2_15	15/16	5,5				Febreiro - Xuño	5	0,5	5,5	1	Febreiro - Xuño	5	0,5	5,5
	0	HmTc2_16	16/17	5,5							0					
MTA	7/11	HmTa_15	15/16	11	Setembro - Decembro	4	4	Xaneiro - Xuño	6	1	7	7/11	Xaneiro - Xuño	6	1	7
	4/11	HmTa_16	16/17	11				Setembro - Decembro	4		4	4/11				
MGC1	1,5/5,5	HmGc1_15	15/16	5,5	Setembro - Decembro	4	4	Xaneiro	1	0,5	1,5	1,5/5,5	Xaneiro	1	0,5	1,5
	4/5,5	HmGc1_16	16/17	5,5				Setembro - Decembro	4		4	4/5,5				
MGC2	1	HmGc2_15	15/16	5,5				Febreiro - Xuño	5	0,5	5,5	1	Febreiro - Xuño	5	0,5	5,5
	0	HmGc2_16	16/17	5,5							0					
MGA	7/11	HmGA_15	15/16	11	Setembro - Decembro	4	4	Xaneiro - Xuño	6	1	7	7/11	Xaneiro - Xuño	6	1	7
	4/11	HmGA_16	16/17	11				Setembro - Decembro	4		4	4/11				

Total H_16= HmTc1_15*(1,5/5,5)+ HmTc1_16*(4/5,5)+ HmTc2_15 +HmTa_15*(7/11)+ HmTa_16*(4/11)
+HmGc1_15*(1,5/5,5)+ HmGc1_16*(4/5,5) +HmGc2_15 +HmGA_15 *(7/11)+HmGA_16*(4/11)

Importe_hora_16= NominaDocencia_16/Total H_16

Na fórmula exposta realízanse as seguintes **simplificacións**:

- Supoñemos que temos xa calculado o total das retribucións anuais para o PDI concreto en relación a súa actividade docente
- Supoñemos que as materias que imos a calcular só teñen asociado un PDI.
- Supoñemos que o PDI imparte docencia en titulacións e graos

Denominación dos campos:

MTC1: Materia 1º cuatrimestre de Titulación

MTC2: Materia 2º cuatrimestre de Titulación

MTA: Materia anual de titulacións

MGC1: Materia 1º cuatrimestre de grao

MGC2: Materia 2º cuatrimestre de grao

MGA: Materia anual grao

O número de horas dunha materia no exercicio de análise é función do tipo de materia (anual ou cuatrimestral), do tipo de estudos do que forme parte (licenciatura, grao, master ou programa de doutorado) e do curso académico (2015/2016 ou 2016/2017).

Os custos primarios indirectos (procedentes na práctica totalidade da aplicación da Regra 23) son incrementados polos custos indirectos procedentes dos Departamentos que as imparten e as aulas e laboratorios relacionados (custos cargados no sistema como DP), e os custos das actividades DAG daqueles centros directivos e administrativos relacionados con cada unha das materias.

O tratamento aquí descrito tamén é de aplicación aos programas de doutoramento que recollen os custos das materias de titulacións oficiais relacionadas coas teses como complementos formativos, pero non ás teses propiamente ditas, que son tratadas como actividades de investigación.

Tal e como se deduce do exposto ata o momento os resultados obtidos para docencia oficial están dispoñibles a nivel de materia pero no apartado 4 - Resultado de actividades, son agregados a nivel de titulación ou gran área.

▪ Investigación e transferencia

Os custos primarios directos das actividades de investigación veñen establecidos por todos aqueles gastos incorporables á Contabilidade Analítica imputados na partida orzamentaria específica de cada actividade de investigación, os custos primarios indirectos recollen aqueles obtidos en aplicación da Regra 23 e pola repercusión do custos dos programas de RRHH de investigación. A Regra 23 neste caso, ademais de determinar o custo por hora de investigación de cada PDI, fixa o número de horas semanais atribuíbles a cada PDI en función do tipo de actividade de investigación do que se trate.

En ausencia dun rexistro de dedicación á actividade investigadora, a única alternativa posible pasa por cuantificar as horas empregadas por cada PDI en cada actividade de investigación en función do tipo de actividade (proxecto europeo, nacional, autonómico, actividade suxeita ao artigo 83 da LOU...) e da información da data de alta e baixa do PDI no equipo de investigación

de cada unha das actividades. Tendo isto en conta, o custo de PDI dunha actividade de investigación será igual ao custo por hora de investigación dese PDI, multiplicado polo número de horas semanais establecidas pola Regra 23 para o tipo de actividade e, á súa vez, multiplicado polo número de semanas nas que o PDI traballa na actividade.

Por outra banda hai que indicar que desde o exercicio 2015 aplícase unha mellora importante que permitiu *repercutir os custos dos programas institucionais de recursos humanos de investigación (Ramón y Cajal, programas posdoutorais da Xunta, FPU...) ás actividades de investigación nas que desenvolve a súa labor o persoal financiado con cargo a estes programas*. Ao persoal doutor dáselle un tratamento similar ao establecido pola regra 23 para o PDI con perfil investigador, considerando unha dedicación á docencia igual a dúas veces o rexistrado no POD, e o resto de horas, ata completar a xornada anual, asígnanse á actividade investigadora, non contemplándose para este persoal ningunha hora asociada a innovación docente ou investigadora. Os custos do persoal non doutor destes programas (FPU, FPI, programa predoutoral Xunta...) repercútese no conxunto de actividades de investigación do responsable de cada un dos doutorandos. Para facilitar a identificación destes custos nas diferentes actividades de investigación déronse de alta un conxunto de elementos de custo específicos coa denominación propia de cada programa. En calquera caso, estes programas mantéñense como actividades específicas dentro de CANOA co obxecto de posibilitar o seguimento dos ingresos.

As actividades de investigación tamén recibirán aqueles custos de persoal propios das mesmas (contratos de capítulo VI vinculados á actividade e as retribucións por colaboracións de PDI e PAS).

A regra 23 establece unha dedicación de cero horas semanais para varios dos tipos de actividades de investigación e, en consecuencia, para estas actividades o custo de PDI devolto pola regra é de cero euros. Neste caso están as reunións científicas e outras actividades de investigación que se corresponden con convocatorias de recursos humanos ou de inversión en equipamentos, entre outras.

En relación ás teses doutorais indicar que a USC decidiu agregar as teses en función do departamento/sección departamental dos

directores/codirectores, téndose definido un total de 123 teses doutorais. A regra 23 fixa en 2 horas semanais a dedicación á dirección/codirección de cada tese, que a USC decidiu ratear entre o número total de directores/codirectores da tese.

A continuación inclúese a relación existente entre a tipoloxía de actividades de investigación rexistradas na Área de Xestión e Valorización da I+D e a tipoloxía de actividades de investigación definidas polo Modelo contable, así como o número de horas semanais asociadas a cada tipo de actividade. Só no caso das Teses o número de horas semanais son rateadas entre o número de directores/codirectores.

Neste exercicio danse de alta os Programas Institucionais de Xestión Integrada de Investigación (PIXIs) no tratamento do Modelo contable, para estas actividades defínese unha dedicación de 3 horas semanais, aplicada unicamente a aqueles caracterizados como “Grupo de referencia” ou “Servizo ou Plataforma Tecnolóxica”.

Táboa 3.9 - Tratamento das actividades de I+D+i na Regra 23					Horas semanais			
Código Rexistro	Tipo actividade Canoa	Proxecto de investigación	Proxecto competitivo	Artigo 83	Tipo actividade Canoa	Descrición	Grupo de actividade	Horas / Semana
Actividades institucionais no eido de I+D+i								
AD	NA	NON	NON	NON	NA	Non procede aplicar	Non procede aplicar	0
AF	NA	NON	NON	NON	NA	Non procede aplicar	Non procede aplicar	0
AT	NA	NON	NON	NON	NA	Non procede aplicar	Non procede aplicar	0
Actividades suxeitas a contratos/convenios								
CE	3B	SI/NON	NON	SI	3B	Art 83	3-Investigación aplicada	4
CI	3B	NON	NON	SI	3B	Art 83	3-Investigación aplicada	4
CL	3B	NON	NON	SI	3B	Art 83	3-Investigación aplicada	4
CP	3B	SI/NON	NON	SI	3B	Art 83	3-Investigación aplicada	4
CU	3B	NON	NON	SI	3B	Art 83	3-Investigación aplicada	4
Actividades de formación e contratación de RR.HH suxeitas a convocatoria dun Programa/Plan Institucional								
HG	NA	NON	NON	NON	NA	Non procede aplicar	Non procede aplicar	0
HI	NA	NON	NON	NON	NA	Non procede aplicar	Non procede aplicar	0
HN	NA	NON	NON	NON	NA	Non procede aplicar	Non procede aplicar	0
HO	NA	NON	NON	NON	NA	Non procede aplicar	Non procede aplicar	0
HU	NA	NON	NON	NON	NA	Non procede aplicar	Non procede aplicar	0

Tratamento das actividades de I+D+i na Regra 23 (Continúa)					Horas semanais			
Código Rexistro	Tipo actividade Canoa	Proxecto de investigación	Proxecto competitivo	Artigo 83	Tipo actividade Canoa	Descrición	Grupo de actividade	Horas / Semana
Actividades suxeitas á convocatoria nun Programa/Plan Institucional para I+D								
PG	2C	SI	SI	NON	2C	Plan Galego	2-Investigación fundamental	3
PI	3A	SI	SI	NON	3A	Marco	3-Investigación aplicada	6
PN	2B	SI	SI	NON	2B	Plan Nacional	2-Investigación fundamental	4
PO	2C	SI	SI	NON	2C	Plan Galego	2-Investigación fundamental	3
PP	NA	NON	NON	NON	NA	Non procede aplicar	Non procede aplicar	0
XU	2C	NON	NON	NON	2C	Prog. Inst. Xestión Integrada	2-Investigación fundamental	3
Actividades asociada á organización de reunións científicas								
RC	NA	NON	NON	NON	NA	Non procede aplicar	Non procede aplicar	0
Actividades estables								
SG	NA	NON	NON	NON	NA	Non procede aplicar	Non procede aplicar	0
SX	3C	NON	NON	SI	3C	Creacións artísticas por encargo	3-Investigación aplicada	4
Teses								
TE	1A	NON	NON	NON	1A	Teses	1-Investigación básica	2

Código rexistro: codificación empregada na Área de Xestión e Valorización da I+D para categorizar as actividades rexistradas.
Tipo actividade CANOA: clasificación das actividades de investigación establecida polo Modelo CANOA.
Grupo de actividade: Agrupación establecida polo Modelo CANOA na Regra de normalización nº 23 e que fixa o número de horas de dedicación.

Os custos primarios (directos e indirectos) descritos ata o momento son incrementados polos custos indirectos procedentes dos centros que desenvolven cada unha das actividades de investigación, así como nos custos das actividades DAG daqueles centros directivos e administrativos relacionados con cada actividade de investigación concreta.

▪ **Biblioteca Universitaria e Arquivo Histórico**

Os custos primarios destas actividades proveñen dos custos do PAS asociado a elas a través da Relación de Postos de Traballo (RPT), primarios indirectos, así como dos custos de funcionamento e doutro tipo procedentes dos gastos incorporables recollidos nas partidas orzamentarias das diferentes Bibliotecas e do Arquivo Histórico, dados de alta como primarios directos da actividade ou vinculados ao centro. Finalmente os custos incrementáanse con aqueles que recibe indirectamente a través da aplicación das diferentes fases de reparto descritas anteriormente.

▪ **Extensión universitaria**

Os custos primarios destas actividades proveñen dos custos do PAS asociado a elas a través da RPT, primarios indirectos, así como dos custos de funcionamento e doutro tipo procedentes dos gastos incorporables recollidos nas partidas orzamentarias dos diferentes servizos ou áreas que desenvolven estas actividades, dados de alta como primarios directos da actividade ou vinculados ao centro. Finalmente os custos incrementáanse con aqueles que recibe indirectamente a través da aplicación das diferentes fases de reparto descritas anteriormente.

3.4.4. Custos de actividades anexas

A USC definiu inicialmente como actividades anexas a Escola Infantil Breogán e as concesionarias, pero desde 2016 trata tamén como anexos o Servizo Universitario de Residencias (SUR) e a Imprenta. Neste informe achegamos resultados da Escola Infantil, do SUR e da Imprenta.

Os custos primarios desta actividade proveñen dos custos do PAS asociado a ela a través da RPT, primarios indirectos, así como dos custos de funcionamento e doutro tipo procedentes dos gastos incorporables recollidos nas partidas orzamentarias propias, dados de alta como primarios directos da actividade ou vinculados ao centro. Finalmente os custos incrementáanse con aqueles que recibe indirectamente a través da aplicación das diferentes fases de reparto descritas anteriormente.

3.5. Fase de agregación

O obxectivo final das fases de reparto é repercutir cada un dos custos soportados pola universidade ás actividades definidas como actividade finalista, e anexas, de último nivel (materias, proxectos de investigación, actividade de extensión). Finalizados os procesos de reparto, coñeceremos, por exemplo, cal é o custo dunha materia e a procedencia do mesmo (que en parte é derivada das retribucións por docencia, da amortización da facultade, do custo do decanato, dos servizos TIC...). A fase de agregación é o proceso que nos permite ir agrupando os custos das actividades de último nivel en sentido ascendente sobre os diferentes niveis xerárquicos definidos na estrutura de actividades, posibilitándose deste xeito o coñecemento do custo da materia, pero tamén o do conxunto da titulación, da grande área ou do campus. Igualmente coñeceremos cal é o custo dun proxecto, pero tamén de toda a actividade investigadora da universidade; ou dun master e do conxunto da actividade docente oficial ou non oficial.

3.6. Melloras implementadas na Contabilidade Analítica de 2016

O exercicio 2016 é o cuarto para o cal se presenta o informe de resultados de actividade, informe similar en canto a estrutura ao de anos anteriores, pero que mostra uns datos que se apoian en procesos sobre os que se teñen introducido melloras significativas. Neste apartado relacionamos aquelas melloras acometidas ao longo deste último ano e que teñen maior repercusión nos resultados mostrados no informe. Nos apartados do informe relacionados co ámbito

concreto de cada una destas actuacións achégase información detallada destas.

a) Actualización na aplicación de Xestor de Espazos:

1. Deuse de alta a cartografía dos edificios pendentes: Citius, Cebega, laboratorios da Facultade de Ciencias, Laser Pet, almacén do Burgo e os vestiarios do pavillón polideportivo e do campo de fútbol e as pistas de tenis.
2. Normalizáronse os códigos de edificios, departamentos, centros, servizos e áreas e a súa denominación.
3. Actualizouse e automatizouse o algoritmo de asignación de espazos a centros de custo adaptándose estes a interpretación dada polo Ministerio no documento denominado “FAQ sobre a contabilidade analítica de xullo de 2016” mediante a caracterización dos espazos (asignación directa, indirecta ou non computables), dos usos e das súas categorías e “usuarios”.
4. Reasignáronse os espazos aos novos departamento/seccións xurdidos da restructuración acometida en xuño de 2016.
5. Revisouse a asignación dos espazos da maioría dos servizos e areas vinculadas ás actividades do PAS (tanto DAG como finalistas, anexas ou auxiliares).

Dispoñemos, con estes traballos, da información dos metros cadrados (M2) de cada centro de custo introducindo niveis de desagregación por edificio, categoría de uso, uso, espazo e porcentaxe de asignación, o que nos permite a revisión da asignación dos espazos ao centros de custo e, a súa vez, acometer o conxunto de melloras descritas a continuación e que afectan positivamente á

imputación dos custos de subministracións, limpeza, amortización de bens inmoables e seguridade entre outros.

- b) Amortización de bens inmoables. Dispoñer dos M2 que cada centro de custo ocupa en cada edificio concreto nos permite asignar o custo da amortización de cada edificio unicamente aos centros de custo presentes no edificio amortizado, mellorándose substancialmente a asignación deste elemento (ata este exercicio o importe da amortización do conxunto de edificios era repartido entre a totalidade de centros de custo sen ter en conta a vinculación do centro de custo co edificio).
- c) Subministracións (enerxía eléctrica, gas natural, auga e gasoleo). O despliegue de contadores nos edificios que está a levar a cabo a Unidade de Enerxía da Área de Xestión de Infraestruturas, nos permite coñecer cales son os consumos de cada un dos edificios. Este dato, conxungado coa información que se extrae actualmente do Xestor de Espazos, permite unha imputación dos custos de subministracións moito máis próximos á realidade; lémbrese que ata a data o reparto realizábase entre o conxunto de centros de custo en función dos M2, sen considerar o edificio no que se ubicaba o centro de custo. Para aqueles edificios para os que todavía non se teñen contadores ou lecturas suficientes realízase reparto indirecto (en función da potencia instalada e dos M2), progresivamente iranse instalando novos contadores.
- d) Limpeza. A desagregación de datos dispoñible agora no Xestor de Espazos tamén permitiu relacionar o dato das xornadas necesarias para a limpeza de cada edificio cos centros de custo presentes en cada edificio e aplicar esta relación sobre o custo total do servizo de limpeza. Identificando previamente cada edificio con un dos tres grupos definidos no contrato de limpeza, investigación, servizo de residencias ou restantes edificios. Neste punto tamén se traballou a normalización dos códigos e nomes dos edificios co Servizo de Xestión Económica.

- e) Seguridade e outros elementos de custo. A actualización feita na asignación dos M2 aos centros de custo tamén repercutiu positivamente en todos aqueles repartos executados baixo o criterio de metros cadrados (seguridade, obra ram, xardinería ...).
- f) Alta dos custos de persoal como directos a centros e indirectos a actividades. Esta modificación nos permitiu desagregar nunha columna específica (custos primarios indirectos) aqueles custos procedentes da aplicación da regra 23 e 24 (repercusión do custo de capítulo I ás actividades desenvoltas polo persoal deste capítulo), así como os custos procedentes dos programas institucionais de recursos humanos de investigación. Hai que indicar que este novo tratamento non afecta aos resultados obtidos, pero si facilita a identificación da procedencia dos custos repercutidos ás distintas actividades. Esta mellora é especialmente relevante no ámbito das actividades de investigación.

Para comparar os resultados deste exercicio cos mostrados nos informes de actividade dos anos 2013, 2014 e 2015, a columna denominada “custos directos” debe entenderse como a suma das columnas “custo primarios directos” e “custos primarios indirectos”.

- g) Informe de resultados. Automatizáronse varios dos informes empregados para a verificación dos resultados de repartos e a elaboración do informe de actividade evitándose, deste xeito, a dedicación de varias xornadas de traballo sobre follas de cálculo para a realización destas tarefas.
- h) Redución de prazos na achega dos datos de xestión académica e ingresos. Adiantáronse dúas semanas o peche do proceso de envío e revisión dos datos de xestión académica e da información de ingresos requirida polo sistema contable, o que posibilitou cerrar as contas de reparto/agregación o 22 de maio, fronte o cerre das contas do ano anterior, o 1 de xuño.

- i) Informe detallado de actividades de certos servizos/áreas de PAS. En base á información extraída do sistema de contabilidade analítica preséntanse informes complementarios relativos ao custo das actividades desenvolvidas pola Área de Deportes e o Centro de Linguas Modernas así como información complementaria relativa á oferta do Servizo Universitarios de Residencias e da Escola Infantil Breogán.
- j) Programas Institucionais de Xestión Integrada de Investigación (PIXIs). Déronse de alta como actividades CANOA os PIXIs, asignándose unha dedicación de 3 horas semanais a aqueles tipificados como “Grupo de Referencia” ou “Servizo ou Plataforma Tecnolóxica”. Definíronse tamén informes específicos para este tipo de actividades e para as actividades integradas.
- k) Recoñecemento como “Boa práctica de dirección e xestión universitaria” (Telescopi convocatoria 2016). Por iniciativa da Área de Calidade e Mellora dos Procedementos presentouse o proxecto de contabilidade analítica da USC á convocatoria 2016 do “Programa de Buenas Prácticas Universitarias”, sendo este seleccionado e atopándose actualmente en fase de avaliación na convocatoria internacional.
- l) Outras modificacións salientables. Definíronse como actividades anexas o Servizo de Residencias Universitarias e a Imprenta e como actividades finalistas o Servizo de Publicacións e Intercambio Científico e o Servizo de Medios Audiovisuais.

Estes obxectivos acádanse grazas á participación da Unidade de Enerxía da Área de Xestión de Infraestruturas, da Área de Deportes, do Centro de Linguas Modernas, da Área de Calidade e Mellora dos Procedementos, a Área de Xestión de Investigación e do Grupo “Territorio, Biodiversidade, GI-1934”.

Os puntos i) e j) presentarase nun informe complementario.

Melloras consolidadas en 2016 e aplicadas xa en 2015 e que teñen unha especial relevancia nos resultados obtidos:

- a) *Repercusión dos custos procedentes da aplicación da Regra 23 nas actividades de investigación aos centros singulares e institutos de investigación.* Os custos procedentes da Regra 23 ata o 2014 relacionábanse, en todos os casos, cos departamentos de cada un dos membros do equipo de investigación da actividade. A partir do exercicio 2015, para aquelas actividades de investigación desenvoltas en centros singulares ou institutos, estes custos irán relacionados con este tipo de centros.
- b) *Repercusión dos custos de persoal dos programas institucionais de recursos humanos de investigación ás actividades nas que participa.* Desde 2015 identificáronse os contratos e retribucións deste tipo de programas e os custos dos mesmos repercutíronse directamente ás actividades nas que participa este persoal.
- c) *Revisouse integramente a definición dos centros de custe e a vinculación do persoal da Rede de Apoio a Investigación (RIAIDT),* persoal que ata o 2014 estaba adscrito ao centro de custo “Xestión de actividades de investigación” e que desde o 2015 está vinculado a cada unha das unidades que constitúen a RIAIDT. Estas unidades definíronse tamén como centros de custo.
- d) *Definíronse como centros mixtos 5 centros* que anteriormente eran considerados como Directivos e Administrativos, co obxecto de poder realizar unha imputación máis adecuada dos custos da súa actividade DAG ás actividades finalistas relacionadas.
- e) *Déronse de alta novos subconceptos económicos nos datos procedentes da contabilidade orzamentaria co obxecto de ter unha información máis adecuada á natureza do material funxible vinculado ás actividades de investigación.*

- f) *Vinculáronse partidas específica de gasto a titulacións oficiais concretas* (masters con convenios, por exemplo) e repartíronse os custes recollidos nestas partidas ao conxunto das materias de cada unha das titulacións. Ata o 2014 estes custos relacionáronse coa facultade ou escola definida polo código orgánico da partida.
- g) *Redeseñáronse as vistas e procedementos do ámbito de xestión académica* que proporcionan a información central da actividade docente para a contabilidade analítica (materias, número de créditos, horas de docencia, dedicacións, teses...) co obxecto de acurtar os tempos necesarios para elaborar esta información e resolver aquelas incidencias detectadas en exercicios anteriores.
- h) *Publicouse unha nova versión da aplicación CANOA que achega reducións significativas nos tempos de procesado dos repartos/agregacións* (pasándose de tempos de 5 horas nas contas de 2014, a tempos de proceso de 1 hora para as contas de 2015) xunto con outras melloras que facilitan a alta da información no sistema.

**4. RESULTADOS DE ACTIVIDADES. EJERCICIO
2016**

O exposto ata o momento permite entender como se constrúe a información de resultados que se presenta a continuación. Os resultados ofrécese a un nivel xerárquico que virá determinado polo tipo de actividade. Así:

- o das actividades de docencia oficial serán presentados a nivel de titulación
- o das actividades de docencia non oficial serán detallados a nivel de gran área de coñecemento
- os resultados das actividades de investigación serano a nivel de grandes grupos (servizos xerais, programas...)
- o das actividades de extensión universitaria a nivel da área (cultura, deporte...)
- tamén a nivel de área serán presentados os resultados doutras actividades finalistas como as bibliotecas, as actividades anexas e auxiliares.
- as actividades de tipo DAG optamos por agrupalas en función da tipoloxía dos centros de custo que as desenvolven (centros docentes, órganos de goberno, centros singulares de investigación...).

Como en exercicios anteriores no 2016, para os centros de custo asociados a servizos cuxa dirección é dun membro do PAS, unicamente se ten definida unha actividade por cada centro, (por exemplo o Centro de Linguas Modernas só terá unha actividade definida e non unha por cada idioma impartido). Porén neste exercicio elabóranse informes detallados por actividade para a Área de Deportes e o Centro de Linguas Modernas, o que supón ter dado o paso previo para o tratamento integral no sistema contable do catálogo de actividades destas unidades.

Este informe presenta os resultados de actividades da USC no exercicio 2016, pero a información da que dispoñemos permítenos igualmente analizar o comportamento de cada un dos centros de custo definidos. Poderíase así presentar unha información similar para departamentos, facultades, servizos... con datos de custos, co detalle por elemento e procedencia.

Inclúese como anexo o custo total dos diferentes centros.

4.1. Actividade global da universidade

O custo total da actividade da USC en 2016 é de 236,04 millóns de euros (232,18 no 2015 e 228,15 en 2014), do cal o 85,17 % corresponde ás actividades finalistas e o 14,32% e 0,50% restantes corresponden ás actividades DAG e auxiliares, respectivamente (86,25 %, 10,47% e 3,28% en 2015).

A cobertura global da actividade da USC en 2016 (Ingresos/Custos) é do 101,41% (99,59% en 2015).

O cadro 4.1 achega información da evolución da marxe de cobertura global e a súa vez corrixe e explica un erro detectado no tratamento dos ingresos e que afecta ao valor informado en anteriores exercicios para este indicador.

Táboa 4.1 - Resumen de custo e marxes de cobertura da actividade global da universidade

Descrición	2016		2015 Custo (C)	% Variación 15/16	2014 Custo (C)	2013 Custo (C)
	Custo (C)	% Coste				
Actividades directivas e administrativas (DAG sen auxiliares)	33.809.495,70	14,32	30.587.170,24	10,53	31.650.456,58	32.265.282,14
Actividades auxiliares	1.185.069,46	0,50	7.616.289,44	-84,44	7.941.212,30	7.931.224,09
Actividades finalistas(sen custos de DAG e Auxiliares)	201.044.863,98	85,17	193.977.924,87	3,64	188.561.544,91	190.337.465,00
Actividades finalistas (con DAG e Auxiliares)	236.039.429,14	100,00	232.181.384,55	1,66	228.153.213,79	230.533.971,24
Ingresos considerados no informe de resultados	239.377.276,19		239.038.691,51		221.512.782,64	228.325.726,77
Minoración de ingresos duplicados	0,00		-7.803.785,83		-5.154.269,02	-7.222.061,90
Ingresos(I)	239.377.276,19		231.234.905,68		216.358.513,62	221.103.664,87
Marxe de cobertura (I-C)	3.337.847,05		-946.478,87		-11.794.700,17	-9.430.306,37
% Marxe de cobertura	101,41		99,59		94,83	95,91
Marxe de cobertura previamente informado	-		102,95		97,09	99,04

Minoración de ingresos duplicados: Os ingresos correspondentes a préstamos reembolsables foron aplicados, cando se recibiron, como ingreso das actividades de investigación e consideráronse novamente, en anos posteriores, como ingresos de estrutura ao procederse á xustificación dos gastos que financiaban e transformarse os préstamos en subvencións. Este erro afecta unicamente ao marxe de cobertura global recollido nos informes de actividade dos exercicios 2013, 2014 e 2015 (táboas 4.1 Resumo de custos e marxes de cobertura da actividade global da universidade, 4.3 Ingresos global de universidade e anexo b. Detalle de ingresos por elemento).

A continuación detállase esta información a nivel de elemento de custo e de elemento de ingreso. Nos custos de persoal de 2015 e 2016 inclúense as retribucións derivadas da devolución da paga extraordinaria de decembro de 2012 e dos importes asociados a descontos incorrectamente aplicados en 2013, estes últimos pagados en 2016.

Táboa 4.2 - Custo da actividade global da universidade. Resumo por elemento de nivel superior

Elemento de custo	2016		2015	% Variación 15/16
	Custo	% Custo	Custo (C)	
00 PENDENTE DE ASIGNACIÓN. USC	919.389,44	0,39	251.107,57	266,13
01 CUSTO DE PERSOAL	173.970.297,23	73,7	173.051.689,70	0,53
03 CUSTO DE ADQUISICIÓN DE BENS E SERVIZOS	12.790.591,19	5,42	14.577.865,22	-12,26
04 CUSTO DE SERVIZOS EXTERIORES	28.281.156,13	11,98	26.228.656,90	7,83
05 CUSTO DE TRIBUTOS	3.110.240,26	1,32	482.531,71	544,57
06 CUSTOS FINANCEIROS	738.176,97	0,31	866.659,60	-14,83
07 AMORTIZACIÓNS (CUSTOS CALCULADOS)	14.288.481,04	6,05	14.711.797,48	-2,88
09 CUSTOS DE TRANSFERENCIAS	1.941.108,17	0,82	2.011.093,06	-3,48
Total de Custos	236.039.440,43	100,00	232.181.401,24	1,66

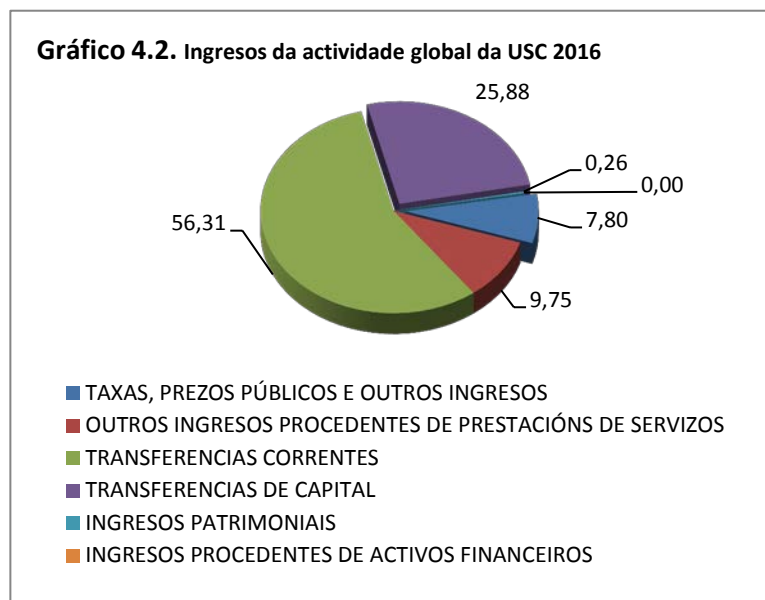
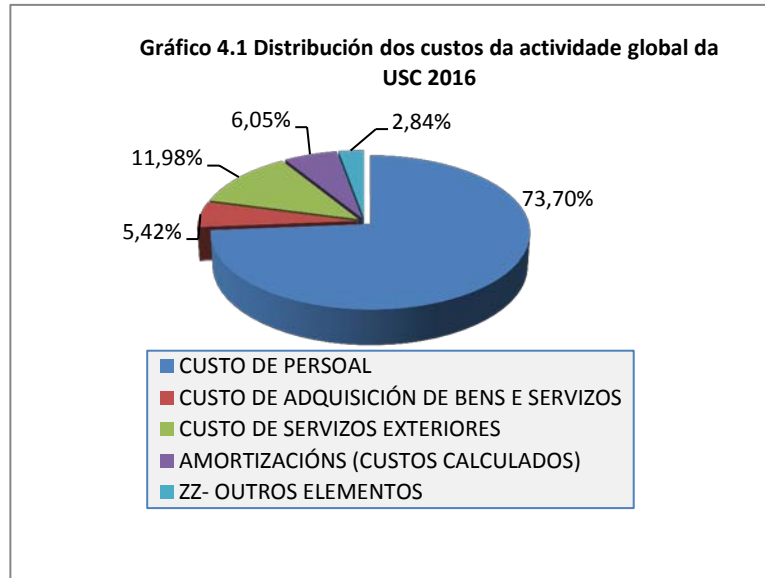
A diferenza de importe existente no “total de custo” das dúas táboas precedentes (11,29 €) débese a que os datos da primeira táboa correspóndese con datos previos ao proceso de agregación, e, tal e como se explicou na páxina 46, o proceso de agregación introduce unha desviación asociada a procesos de redondeo.

Táboa 4.3- Ingresos globais da universidade. Resumo por elemento de nivel superior

Elemento de ingreso	2016		2015*	% Variación 15/16
	Ingresos	% Ingreso	Ingresos	
01 TAXAS, PREZOS PÚBLICOS E OUTROS INGRESOS	18.665.225,64	7,80	18.273.953,61	2,14
02 OUTROS INGRESOS PROCEDENTES DE PRESTACIÓNS DE SERVIZOS	23.339.481,62	9,75	20.019.122,76	16,59
03 TRANSFERENCIAS CORRENTES	134.782.877,47	56,31	135.750.423,81	-0,71
04 TRANSFERENCIAS DE CAPITAL	61.950.855,70	25,88	56.603.615,93	9,45
05 INGRESOS PATRIMONIAIS	632.646,33	0,26	563.063,87	12,36
07 INGRESOS PROCEDENTES DE ACTIVOS FINANCEIROS	6.189,43	0,00	24.725,70	-74,97
Total de Ingresos	239.377.276,19	100,00	231.234.905,68	3,52

* Contén a corrección procedente da minoración de ingresos duplicados (-7.803.785,83)

Achégase como anexo a información detalla por elemento de custo e de ingreso.



4.2. Actividades finalistas

Nun primeiro nivel preséntanse os custos e as marxes de cobertura dos tres grandes grupos de actividades finalistas existentes, docencia, investigación e extensión, así como os seus custos comparados.

O Modelo CANOA ven consolidar a necesidade de diferenciar entre ingresos e gastos afectados e non afectados. As actividades unicamente teñen asociados como ingresos aqueles que lle son propios (os denominados en termos de contabilidade orzamentaria como ingresos finalistas); os ingresos non afectados son vinculados ao financiamento da actividade da universidade no seu conxunto. Se

temos en conta ademais que o Modelo non permite realizar ningún proceso de reparto sobre os ingresos, entenderanse os resultados relativos ás marxes de cobertura das actividades que se mostran a continuación.

Polo motivo descrito no parágrafo anterior, pásase dunha cobertura global do 101,41 % a unha cobertura das actividades finalistas do 35,94 %. Os ingresos que marcan esa diferenza son os ingresos non afectados, aqueles vinculados a unha actividade de nivel superior que financia o funcionamento da universidade no seu conxunto.

Outro aspecto importante a destacar é a existencia de numerosas *actividades plurianuais* para as cales os ingresos son recibidos en exercicios diferentes aos da execución dos gastos. *Para coñecer os marxes de cobertura deste tipo de actividades deberase esperar a ter información da contabilidade analítica correspondente a toda a vida da actividade* (nesta situación atópanse, por exemplo, moitos dos Proxectos do Plan Nacional).

A continuación detállanse os custos, ingresos e marxes das actividades finalistas da universidade por grandes grupos incluíndo información sobre a procedencia dos custos.

CONTABILIDADE ANALÍTICA 2016. Reparto e agregación executado o 22-05-2017. Custos e marxes das actividades finalistas por grandes grupos

Actividade docentes	CUSTOS							INGRESOS	COBERTURA	
	Descrición	Primarios directos	Primarios indirectos	Centro a actividade	Actividades auxiliares	Actividades directivas e administrativas	Total custo	% Sobre o custo global	Ingresos de actividades finalistas	Marxe
Titulacións oficiais	239.792,35	43.099.438,18	10.698.251,13	2.867.229,73	12.720.105,67	69.624.817,38	29,50	18.160.899,37	-51.463.918,01	26,08
Titulacións propias	1.436.647,94	6.206,73	103.161,46	39.518,75	367.634,79	1.953.169,59	0,83	2.058.131,65	104.962,06	105,37
Outras actividades docentes (ensinanza de idiomas, escola especialización e outros)	116.911,48	1.228.799,19	266.953,64	56.857,32	153.815,92	1.823.337,53	0,77	452.513,51	-1.370.824,02	24,82
Laboratorios e aulas non relacionadas directamente con materias	0,00	1.176.385,54	282.262,09	4.335,26	182.922,01	1.645.904,91	0,70	0,00	-1.645.904,91	0,00
Actividades básicas de investigación relacionadas coa docencia	0,00	9.687.978,97	833.343,90	321.809,08	1.231.941,08	12.075.073,03	5,12	4.678,47	-12.070.394,56	0,04
Actividades de biblioteca asignadas a docencia	346.183,74	2.442.049,86	2.134.513,80	137.960,03	822.468,82	5.883.176,22	2,49	168.194,92	-5.714.981,30	2,86
	2.139.535,51	57.640.858,47	14.318.486,02	3.427.710,17	15.478.888,29	93.005.478,66	39,40	20.844.417,92	-72.161.060,74	22,41

Actividade de investigación	CUSTOS							INGRESOS	COBERTURA	
	Descrición	Primarios directos	Primarios indirectos	Centro a actividade	Actividades auxiliares	Actividades directivas e administrativas	Total custo	% Sobre o custo Global	Ingresos de actividades finalistas	Marxe
Actividades de investigación rexistradas na Área de xestión e Valoraización de I+D e teses de doutoramento	32.185.554,65	52.372.648,79	8.393.624,82	2.564.538,54	15.350.506,13	110.866.872,40	46,97	59.040.619,43	-51.826.252,97	53,25
Actividades de investigación outras (RIAIDT, Estacións de bioloxía e outras)	64.803,81	2.896.508,90	6.481.245,04	127.003,90	1.141.598,20	10.711.159,90	4,54	180.752,95	-10.530.406,95	1,69
Actividades de biblioteca asignadas a investigación	492.707,96	3.475.661,24	3.037.958,82	196.352,41	1.170.583,38	8.373.263,80	3,55	239.384,36	-8.133.879,44	2,86
	32.743.066,42	58.744.818,93	17.912.828,68	2.887.894,85	17.662.687,71	129.951.296,10	55,05	59.460.756,74	-70.490.539,36	45,76

Actividade de extensión e outras	CUSTOS							INGRESOS	COBERTURA	
	Descrición	Primarios directos	Primarios indirectos	Centro a actividade	Actividades auxiliares	Actividades directivas e administrativas	Total custo	% Sobre o custo Global	Ingresos de actividades finalistas	Marxe
Actividades das áreas de extensión (Deportes, Cultura, Servizo Universitario de Residencias, Escola infantil...)	0,00	4.122.250,91	5.190.018,98	226.078,41	627.254,70	10.165.602,99	4,31	3.324.836,78	-6.840.766,21	32,71
Arquivo Histórico	0,00	293.323,37	97.090,88	16.982,94	215.245,86	622.643,05	0,26	3.311,06	-619.331,99	0,53
Outras actividades finalistas (o 71 % do custo corresponde a programas do Servizo de Relacións Exteriores, o resto a cátedras e outros)	1.156.667,12	0,00	103.736,35	23.527,09	1.010.477,33	2.294.407,88	0,97	1.195.169,20	-1.099.238,68	52,09
	1.156.667,12	4.415.574,28	5.390.846,21	266.588,44	1.852.977,89	13.082.653,92	5,54	4.523.317,04	-8.559.336,88	34,57
Docencia, investigación e extensión	36.039.269,05	120.801.251,68	37.622.160,91	6.582.193,46	34.994.553,89	236.039.428,68	100,00	84.828.491,70	-151.210.936,98	35,94

Os seguintes campos son chave para entender a maioría das táboas presentes no informe.

- **Primarios directos:** Son custos que corresponden á propia actividade. Proceden de gastos incorporables imputados ás partidas orzamentarias vinculadas. Dado que, polo momento, o catálogo de actividades de certos servizos e áreas non se da de alta en CANOA, os custos específicos destas actividades impúntanse tamén na columna "Centros a actividades".
- **Primarios indirectos:** Son custos que proceden da repercusión da dedicación do persoal ás actividades (persoal de capítulo I e persoal de programas institucionais de recursos humanos de investigación). Parte dos custos de capítulo I inclúense na columna de actividades auxiliares e directivas administrativas.
- **Centros a actividades:** Son custos que proceden dos centros nos que se executan as actividades pero que non están directamente relacionadas cunha actividade concreta; por exemplo, os custos de enerxía eléctrica dun departamento que son repercusións ás materias ou aos proxectos de investigacións desenvolvidos por este.
- **Actividades auxiliares:** Son custos que as actividades reciben en repercusión dos servizos que prestan os centros auxiliares (Área Tic, Infraestruturas, Saúde...).
- **Actividades directivas e administrativas:** Son os custos procedentes dos centros directivos asociados (decanato, vicerreitoría, xerencia...)
- **Custo total:** é o sumatorio dos ítems anteriormente descritos.
- **Ingresos:** son ingresos propios da actividade, por exemplo os prezos públicos asociados a unha materia.
- **Marxe** é a diferenza entre os ingresos e os custos dunha actividade
- **% Cobertura** é a relación porcentual entre os ingresos dunha actividade e os seus custos.

CONTABILIDADE ANALÍTICA 2016 Reparto e agregación executado o 22-05-2017. Custos e marxes das actividades finalistas por grandes grupos comparada por exercicio económico

ACTIVIDADES DOCENTES	CUSTOS			INGRESOS			COBERTURA		
	2016	2015	% Variación 15/16	2016	2015	% Variación 15/16	2016	2015	% Variación 15/16
Descripción	Custo total	Custo total		Ingresos de actividades finalistas	Ingresos de actividades finalistas		% Cobertura	% Cobertura	
Titulacións oficiais	69.624.817,38	70.930.042,41	-1,84	18.160.899,37	17.769.940,98	2,20	26,08	25,05	1,03
Titulacións propias	1.953.169,59	2.694.651,21	-27,52	2.058.131,65	2.242.735,08	-8,23	105,37	83,23	22,14
Outras actividades docentes (enseñanza de idiomas e outros)	1.823.337,53	1.946.210,93	-6,31	452.513,51	570.050,49	-20,62	24,82	29,29	-4,47
Laboratorios e aulas non relacionadas directamente con materias	1.645.904,91	1.835.431,88	-10,33	0,00	0,00	-	0,00	0,00	0,00
Actividades básicas de investigación relacionadas coa docencia	12.075.073,03	11.133.125,62	8,46	4.678,47	8.897,57	-47,42	0,04	0,08	-0,04
Actividades de biblioteca asignadas a docencia	5.883.176,22	6.204.075,23	-5,17	168.194,92	202.264,85	-16,84	2,86	3,26	-0,40
	93.005.478,66	94.743.537,28	-1,83	20.844.417,92	20.793.888,97	0,24	22,41	21,95	0,46

ACTIVIDADES DE INVESTIGACIÓN	CUSTOS			INGRESOS			COBERTURA		
	2016	2015	% Variación 15/16	2016	2015	% Variación 15/16	2016	2015	% Variación 15/16
Descripción	Custo total	Custo total		Ingresos de actividades finalistas	Ingresos de actividades finalistas		% Cobertura	% Cobertura	
Actividades de investigación rexistradas na Área de xestión e Valorización de I+D e teses de doutoramento	110.866.872,40	107.748.602,46	2,89	59.040.619,43	59.594.667,31	-0,93	53,25	55,31	-2,06
Actividades de investigación outras (RIAIDT, Estacións de bioloxía e outras)	10.711.159,90	8.616.805,32	24,31	180.752,95	339.838,31	-46,81	1,69	3,94	-2,26
Actividades de Bibliotecas asignadas a investigación	8.373.263,80	8.337.136,38	0,43	239.384,36	271.806,76	-11,93	2,86	3,26	-0,40
	129.951.296,10	124.702.544,16	4,21	59.460.756,74	60.206.312,38	-1,24	45,76	48,28	-2,52

ACTIVIDADES DE EXTENSIÓN E OUTRAS	CUSTOS			INGRESOS			COBERTURA		
	2016	2015	% Variación 15/16	2016	2015	% Variación 15/16	2016	2015	Variación 15/16
Descripción	Custo total	Custo total		Ingresos de actividades finalistas	Ingresos de actividades finalistas		% Cobertura	% Cobertura	
Actividades das áreas de extensión (Deportes, Cultura, Servizo Universitario de Residencias, Escola infantil...)	10.165.602,99	9.901.829,70	2,66	3.324.836,78	3.258.764,57	2,03	32,71	32,91	-0,20
Arquivo Histórico	622.643,05	679.819,97	-8,41	3.311,06	2.429,42	36,29	0,53	0,36	0,17
Outras actividades finalistas (programas do Servizo de Relacións Exteriores, cátedras e outros)	2.294.407,88	2.153.653,25	6,54	1.195.169,20	1.274.082,26	-6,19	52,09	59,16	-7,07
	13.082.653,92	12.735.302,92	2,73	4.523.317,04	4.535.276,25	-0,26	34,57	35,61	-1,04
Docencia, investigación e extensión	236.039.428,68	232.181.384,36	1,66	84.828.491,70	85.535.477,60	-0,83	35,94	36,84	-0,90

- As melloras relacionadas coa imputación dos custos de subministracións, amortizacións de bens inmoables, limpeza e seguridade, propiciaron que a actividade de investigación tivera un incremento de custo importante en 2016 relacionado con estes elementos, por outro lado, tamén experimentaron unha alza significativa a partida dos programas institucionais de recursos humanos de investigación (incremento de 2.1 millóns de euros). Estes factores, xunto cunha mellora na produtividade investigadora, que se traduce nun maior custo procedente da regra 23, explica o dato recollido na columna % variación.
- O grupo de actividades de extensión e outros tamén ve incrementado o custo de capítulo II a raíz das melloras na imputación destes elementos.

Na columna “Custo Total”, referente ás actividades docentes, resáltanse en grís tres cantidades que son repercutidas como custos de docencia oficial nas táboas que mostran os custos por titulación. Esta reasignación de custos é unha decisión propia da USC que é consecuencia da análise efectuada sobre a natureza dos tres tipos de actividades en cuestión. Aplicar este tratamento directamente entraría en contradición coas regras de normalización establecidas polo Modelo de Contabilidade Analítica de referencia, invalidando os resultados obtidos a nivel oficial; por este motivo damos esta información desagregada, téndose dous valores para o custo de cada unha das titulacións, o correspondente á contabilidade oficial (que denominaremos *custo inicial da titulación*) e o correspondente á unha contabilidade “interna” da USC (que denominaremos custo da titulación).

A liña “Outras actividades docentes” inclúe a actividade do Centro de Linguas Modernas, que é o que achega a maior parte do custo (1,35 millóns de euros), e outras actividades correspondentes ao Centro de Tecnoloxías para a Aprendizaxe (CETA), Centro de Estudos e Documentación Europeos da USC e a Escola de Verán.

A liña “Laboratorios e aulas non relacionadas directamente con materias” corresponde a custos de espazos que non se puideron vincular directamente con ningunha actividade de docencia oficial no exercicio 2016.

A liña “Actividades básicas de investigación relacionadas coa docencia” corresponde ao custo de actividades de investigación desenvolvidas polos diferentes centros e que o Modelo CANOA define como actividades básicas de investigación, pero que á vista da análise feita sobre a natureza das mesmas nos leva a concluír que a súa existencia é fundamental para a docencia, repercutindo estas claramente na calidade da formación impartida (é o caso das produción científica, por exemplo).

A liña “Actividades de bibliotecas asignadas á docencia” recolle o 41,27 % do custo total da actividade da Biblioteca Universitaria e representa o custo asociado ao uso deste servizo por parte do alumnado e por parte do PDI para a súa tarefa docente. A porcentaxe establécese a través da *relación existente entre o custo da actividade*

docente e investigadora no seu conxunto. A Biblioteca Universitaria é un servizo común á docencia e á investigación.

A liña “Actividades de investigación outras” (10,71 millóns de euros) inclúe aquelas actividades non agregadas no epígrafe “Actividades de investigación rexistradas na Área de xestión e Valorización de I+D”, actividades desenvolvidas por centros de investigación ou de apoio a esta, como institutos, estacións biolóxicas ou RIAIDT.

A liña “Actividades de bibliotecas asignadas á investigación” correspóndese co 58,73 % complementario ao asignado á docencia.

A liña “Outras actividades finalistas” recollen un conxunto doutras actividades que pola súa menor repercusión e importe decidiuse agrupar neste informe (relacións exteriores, cátedras).

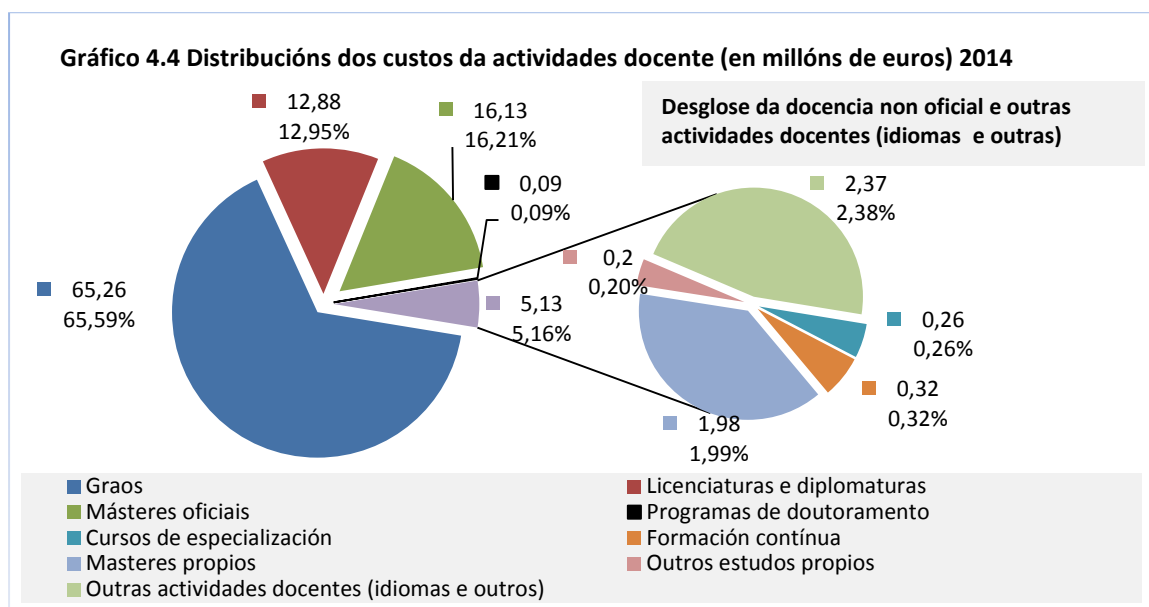
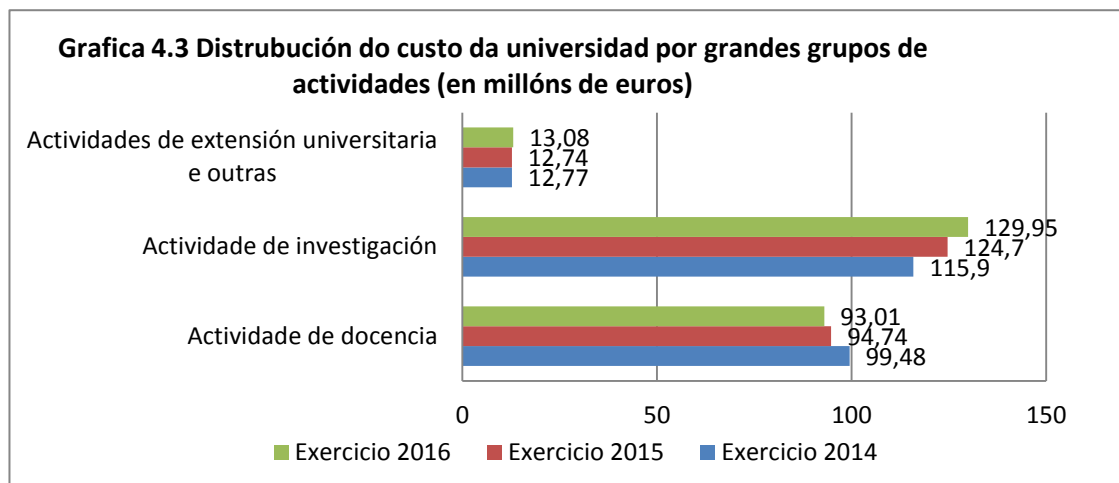


Gráfico 4.4 Distribución dos custos da actividades docente (en millóns de euros) 2015

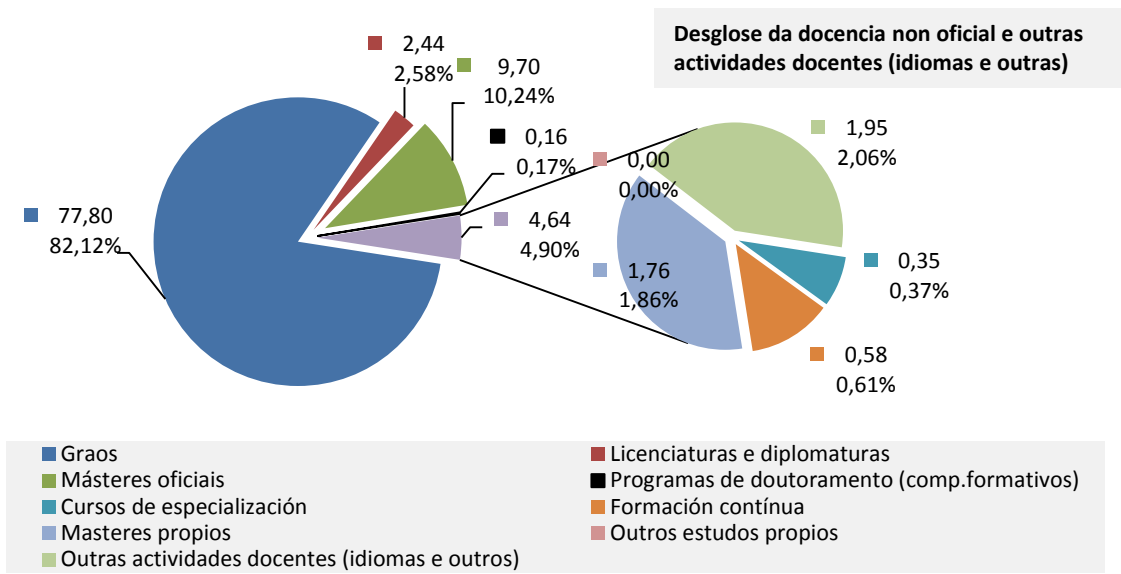
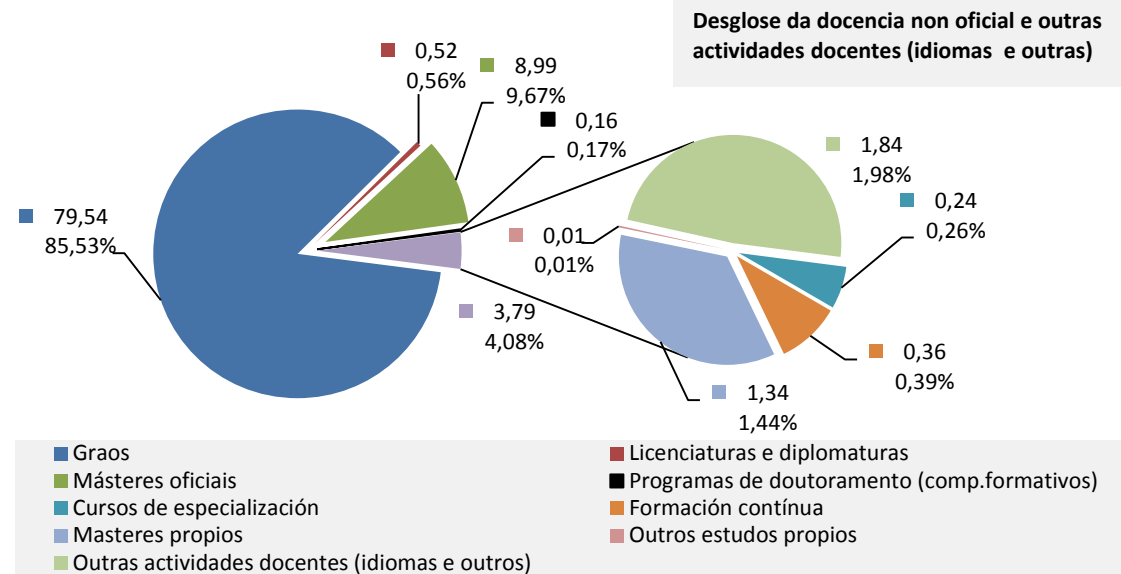


Gráfico 4.4 Distribución dos custos da actividades docente (en millóns de euros) 2016



4.2.1. Titulacións oficiais

En relación ás actividades de docencia oficial hai que comezar lembrando que para a elaboración deste documento tívose en conta a información relativa aos cursos académicos 2015/2016 e 2016/2017, sendo o curso 15/16 o de maior peso relativo, tal e como se deduce da táboa “Asignación do número de horas dunha materia a un exercicio” do apartado “Custo de actividades finalistas. Docencia”.

O seguinte cadro recolle o custo das actividades de docencia oficial presentándose de xeito que se poda comparar este co importe

que para os prezos públicos establece o “DECRETO 80/2016, do 23 de xuño, polo que se fixan os prezos correspondentes aos estudos conducentes á obtención de títulos universitarios de carácter oficial e validez en todo o territorio nacional no ensino universitario para o curso 2016/17”.

O importe de referencia é o “Custo por crédito”, que obtemos dividindo o “Custo da titulación” entre o “Número de créditos” matriculados e con docencia. A partir do “Custo por crédito” así calculado determínanse os rangos de importes de 1ª, 2ª, 3ª e 4ª matrícula, por aplicación das porcentaxes do 15% e 25%, do 30% e 40%.

Costo por crédito das titulacións oficiais Contabilidade Analítica 2016. Comparativa cos prezos públicos de 2016/2017

Prezos públicos fixados para o curso 16/17. Decreto 80/2016					
	Epígrafe	1ª matrícula	2ª matrícula	3ª matrícula	4ª matrícula
GRD e CCL	A)	13,93	19,3	31,21	39,79
	B)	9,85	13,62	22,04	28,06
MOF *	A)	31,36	38,54	38,54	38,54
	B)	21,61	26,68	26,68	26,68

Os prezos non experimentaron subida con relación a cursos anteriores
 A) Rama de Ciencias, Saúde e Enxeñaría
 B) Rama de Humanidades e Ciencias Sociais e Xurídicas

Nesta táboa non se distingue entre másteres habilitantes e non habilitantes para o exercicio da actividade profesional e, por este motivo, non se amosa o importe para as sucesivas matrículas. Indicar, por outra banda, que estes rangos tampouco son de aplicación aos estudos de doutoramento.

	Núm. Titulacións	[0] NÚMERO DE CRÉDITOS	Custo inicial titulación	[1] CUSTO TITULACIÓN	[2] INGRESOS TITULACION	% Cobertura [2]/[1]	Num. Alumnos TC ([0]/60)	Custo por alumno	CUSTO CRÉDITO	1ª matrícula		2ª matrícula		3ª matrícula		4ª matrícula		CUSTO CRÉDITO 2015	% Variación 2015 , 16
										15%	25%	30%	40%	65%	75%	90%	100%		
A) Rama de Ciencias, Saúde e Enxeñaría																			
GRD	28	546.775,85	36.565.136,35	47.488.452,27	8.367.521,34	17,62	9.113	5.211,11	86,85	13,03	21,71	26,06	34,74	56,45	65,14	78,17	86,85	85,89	1,12
CCL	9	1.739,30	390.499,19	469.080,98	62.020,12	13,22	29	16.181,75	269,70	40,45	67,42	80,91	107,88	175,30	202,27	242,73	269,70	95,88	181,30
MOF	42	27.660,65	3.630.541,78	4.590.098,93	1.155.576,55	25,18	461	9.956,60	165,94	-	-	-	-	-	-	-	-	156,38	6,11
DTO	7	133,52	73.447,65	73.447,65	3.744,00	5,10	-	-	550,09	-	-	-	-	-	-	-	-	657,85	-16,38
	86	576.309,32	40.659.624,97	52.621.079,83	9.588.862,01	18,22	9.605	5.478,42	91,31									90,16	1,27
B) Rama de Humanidades e Ciencias Sociais e Xurídicas																			
GRD	31	538.861,07	25.205.599,99	32.054.797,19	6.172.184,86	19,26	8.981	3.569,17	59,49	8,92	14,87	17,85	23,79	38,67	44,61	53,54	59,49	56,67	4,96
CCL	4	1.013,86	37.757,62	50.561,10	22.150,17	43,81	17	2.992,18	49,87	7,48	12,47	14,96	19,95	32,42	37,40	44,88	49,87	200,24	-75,09
MOF	43	48.001,74	3.621.078,77	4.401.777,41	1.240.933,08	28,19	800	5.502,02	91,70	-	-	-	-	-	-	-	-	95,88	-4,36
DTO	8	306,55	83.271,54	83.271,54	9.322,67	11,20	-	-	271,65	-	-	-	-	-	-	-	-	322,53	-15,78
	86	588.183,22	28.947.707,92	36.590.407,23	7.444.590,78	20,35	9.803	3.732,55	62,21									60,72	2,46
Rama descoñecida (recolle datos correspondentes a incidencias non resoltas á data de elaboración deste informe)																			
	0	7,23	17.484,49	17.484,49	260,23	-	-	-	-									-	-
	172	1.164.499,76	69.624.817,38	89.228.971,56	17.033.713,03	19,09	19.408	4.597,46	76,62									75,16	1,95
Exercicio 2015																			
	209	1.198.883,49	70.930.042,41	90.102.675,14	17.276.264,35	19,17	19.981	4.509,33	75,16										
Variación (%) 15/16																			
	-17,70	-2,87	-1,84	-0,97	-1,40	-0,44	-2,87	1,95	1,95										
Exercicio 2014																			
	228	1.048.854,00	76.893.937,39	94.354.512,50	18.025.353,20	19,10	17.481	5.397,58	89,96										
Variación (%) 14/15																			
	-8,33	14,30	-7,76	-4,51	-4,16	0,39	14,30	-16,46	-16,46										

[2] Non se inclúen nesta táboa outros ingresos non relacionados con materias concretas (prezos de secretaría, convenios e outros), que si están considerados na táboa 4.4 - Custos e marxes das actividade finalistas por grandes grupos. Os ingresos de docencia oficial son 18.333.772,76 e a porcentaxe de cobertura 20,55 %.

GRD: Graos CCL: Licenciaturas e diplomaturas MOF: Másteres oficiais DTO: Programas de Doutoramento (so inclúe o custo dos complementos formativos)

Número de créditos [0]: Considéranse como créditos aqueles que teñen docencia no POD. A fracción empregada para levar ao exercicio os créditos procedentes dos cursos 2015/2016 e 2016/2017 descríbese no punto 3.4.3 deste informe.

Custo inicial da titulación: Recolle o custo da titulación devolto en aplicación das regras de normalización do Modelo CANOA.

Custo da titulación [1]: Recolle o custo da titulación unha vez agregados aqueles custos procedentes de actividades afíns, importes encadrados na táboa “Custos e marxes das actividades finalistas por grandes grupos”; Os importes da “investigación básica relacionada coa docencia” repártense entre todas as titulacións en función do “custo inicial da titulación”. Os importes da “actividades de bibliotecas asignadas á docencia” e “Laboratorios e aulas non relacionadas directamente” repártense entre as titulacións en función do “número de créditos matriculados”, téndose relacionado previamente as bibliotecas coas titulacións impartidas no centro onde está emprazada. Aos programas de doutoramento non se lles aplica reasignación de custos de actividades afíns á docencia.

Ingresos da titulación: Ingresos por prezos públicos dos estudos oficiais correspondentes a dous cursos académicos 2015/2016 e 2016/2017, en proporción de 2/3 e 1/3.

Número de alumnos a tempo completo (TC): Calcúlase dividindo o número total de créditos entre 60, o que pode considerarse como un curso completo para a maioría dos estudos.

Detállase a continuación o custo por crédito para cada titulación oficial. No caso das licenciaturas unicamente se achega o detalle daquelas cun custo por titulación superior aos oitocentos mil euros. Os custos dos programas de doutoramento unicamente recollen os correspondentes á docencia asociada as actividades formativas específicas destes programas.

Pódese consultar no anexo G. o custo das titulacións de grao e master oficial referido ao curso académico 2015/2016.

Táboa 4.5 - Titulacións oficiais de licenciatura

R	C	Titulación	[0] Numero de créditos	Custo inicial da titulación	[1] Custo da titulación	[2] Ingresos	% Cobertura [2]/[1]	Número de alumnos a TC ([0]/60)	Custo do crédito
A)	LUG	Licenciatura en Veterinaria [L]	27,27	40.335,35	47.321,24	562,27	1,19	0	1.735,11
A)	SNT	Licenciatura en Farmacia	932,86	26.576,40	38.226,26	20.594,94	53,88	16	40,98
A)	SNT	Licenciatura en Medicina	471,02	72.270,18	86.825,44	12.522,88	14,42	8	184,33
A)	SNT	Licenciatura en Dereito	664,57	189.923,44	230.683,95	22.524,59	9,76	11	347,12
		Outras licenciaturas	657,43	99.151,44	116.585,19	27.965,61	23,99	11	177,33
Total titulación oficiais ciclos			2.753,16	428.256,81	519.642,08	84.170,29	16,20	46	188,74

R: Fai referencia a rama pola que se agrupan as titulacións no Decreto 80/2016 oas efectos de fixar os prezos públicos.
C: Fai referencia ao campus universitario no que se imparte a titulación.
 Outros campos explícanse no cadro da páxina anterior.

Táboa 4.6 - Titulacións oficiais de grao									
R	C	Titulación	[0] Número de créditos	Custo inicial titulación	[1] Custo da titulación	[2] Ingresos	% Cobertura [2]/[1]	Número de alumnos a TC ([0]/60)	Custo crédito
Área de Artes e Humanidades									
B)	LUG	Grao en Ciencias da Cultura e Difusión Cultural	4.670,73	722.744,33	806.711,84	45.600,80	5,65	78	172,72
B)	LUG	Grao en Lingua e Literatura Españolas [L]	2.780,73	630.509,38	698.325,06	25.391,84	3,64	46	251,13
B)	SNT	Grao en Filoloxía Clásica	4.052,65	433.575,91	535.685,85	43.432,56	8,11	68	132,18
B)	SNT	Grao en Filosofía	10.167,82	627.753,12	796.029,48	106.463,20	13,37	169	78,29
B)	SNT	Grao en Historia	26.949,18	1.200.330,25	1.702.279,47	297.664,92	17,49	449	63,17
B)	SNT	Grao en Historia da Arte	22.507,49	794.654,03	1.170.559,00	243.453,72	20,80	375	52,01
B)	SNT	Grao en Lingua e Literatura Españolas	16.146,57	751.534,46	1.012.280,98	201.430,78	19,90	269	62,69
B)	SNT	Grao en Lingua e literatura galegas	6.803,77	569.303,70	716.990,00	88.730,06	12,38	113	105,38
B)	SNT	Grao en Lingua e Literatura inglesas	26.807,69	959.902,07	1.349.725,48	309.615,49	22,94	447	50,35
B)	SNT	Grao en Linguas e Literaturas Modernas	17.101,58	1.286.207,99	1.635.755,54	197.248,11	12,06	285	95,65
			137.988,21	7.976.515,24	10.424.342,70	1.559.031,47	14,96	2.300	75,55
Área de Ciencias									
A)	SNT	Dobre Grao en Física e en Química	731,36	48.268,25	72.578,67	5.367,33	7,40	12	99,24
A)	SNT	Dobre Grao en Matemáticas e en Física	935,45	51.331,84	78.996,48	4.136,56	5,24	16	84,45
A)	SNT	Dobre Grao en Química e en Bioloxía	1.656,00	98.785,19	139.036,94	11.582,74	8,33	28	83,96
A)	SNT	Grao en Bioloxía	36.166,23	3.203.293,72	4.363.799,56	599.296,04	13,73	603	120,66
A)	SNT	Grao en Física	23.003,64	1.715.671,39	2.545.401,71	366.984,21	14,42	383	110,65
A)	SNT	Grao en Matemáticas	25.327,91	1.561.448,76	2.292.578,27	428.091,97	18,67	422	90,52
A)	SNT	Grao en Química	31.137,41	2.040.427,47	3.135.255,68	527.492,98	16,82	519	100,69
			118.958,01	8.719.226,62	12.627.647,31	1.942.951,83	15,39	1.983	106,15

Titulacións oficiais de grao. (Continúa)									
R	C	Titulación	[0] Número de créditos	Custo inicial titulación	[1] Custo da titulación	[2] Ingresos	% Cobertura [2]/[1]	Número de alumnos a TC ([0]/60)	Custo crédito
Área de Ciencias Sociais e Xurídicas									
B)	LUG	Grao en Administración e Dirección de Empresas [L]	19.265,59	1.061.367,86	1.150.421,23	224.464,42	19,51	321	59,71
B)	LUG	Grao en Mestre de Educación Infantil (L)	18.087,27	695.282,06	845.505,29	205.628,89	24,32	301	46,75
B)	LUG	Grao en Mestre de Educación Primaria (L)	20.067,82	934.270,89	1.107.249,08	226.628,88	20,47	334	55,18
B)	LUG	Grao en Xestión de Pequenas e Medianas Empresas	1.115,45	370.258,26	377.775,27	12.327,21	3,26	19	338,67
B)	LUG	Dobre Grao en Mestre de Educación Infantil e en Mestre de Educación Primaria (L)	288,00	8.905,29	11.213,42	2.042,25	18,21	5	38,94
B)	SNT	Dobre Grao en Dereito e en Relacións Laborais e Recursos Humanos	1.689,00	62.333,02	87.560,68	15.106,94	17,25	28	51,84
B)	SNT	Dobre Grao en Xornalismo e en Comunicación Audiovisual	1.158,20	56.705,32	71.040,06	9.264,23	13,04	19	61,34
B)	SNT	Grao en Administración e Dirección de Empresas [S]	60.012,61	2.422.574,13	3.236.608,69	737.283,97	22,78	1.000	53,93
B)	SNT	Grao en Ciencia Política e da Administración	29.224,46	1.061.141,95	1.358.704,74	327.967,16	24,14	487	46,49
B)	SNT	Grao en Comunicación Audiovisual	10.461,82	661.018,49	798.265,15	111.676,44	13,99	174	76,30
B)	SNT	Grao en Dereito	55.440,68	1.962.557,89	2.766.356,82	634.379,35	22,93	924	49,90
B)	SNT	Grao en Economía	35.103,00	1.821.441,24	2.368.499,74	427.014,80	18,03	585	67,47
B)	SNT	Grao en Educación Social	20.155,64	719.950,37	872.885,21	209.243,15	23,97	336	43,31
B)	SNT	Grao en Mestre de Educación Infantil (S)	20.874,00	727.830,91	884.685,86	222.773,53	25,18	348	42,38
B)	SNT	Grao en Mestre de Educación Primaria (S)	35.515,64	1.229.661,47	1.495.790,84	381.631,53	25,51	592	42,12
B)	SNT	Grao en Pedagogía	18.139,64	694.821,01	836.495,10	185.139,49	22,13	302	46,11
B)	SNT	Grao en Relacións Laborais e Recursos Humanos [S]	26.292,50	1.384.539,56	1.548.623,53	304.748,19	19,68	438	58,90
B)	SNT	Grao en Xeografía e Ordenación do Territorio	8.586,55	430.558,26	600.515,36	95.402,25	15,89	143	69,94
B)	SNT	Grao en Xornalismo	19.394,99	866.031,21	1.101.718,99	209.411,49	19,01	323	56,80
			400.872,86	17.171.249,19	21.519.915,05	4.542.134,16	21,11	6.681	53,68

Titulacións oficiais de grao. (Continúa)									
R	C	Titulación	[0] Número de créditos	Custo inicial titulación	[1] Custo da titulación	[2] Ingresos	% Cobertura [2]/[1]	Número de alumnos a TC ([0]/60)	Custo crédito
Área de Enxeñaría e Arquitectura									
		Dobre Grao en Enxeñaría Agrícola e Agroalimentaria e en Enxeñaría Forestal e do Medio Natural	722,86	75.644,72	87.709,69	10.790,31	12,30	12	121,34
A)	LUG	Grao en Enxeñaría Agrícola e Agroalimentaria	7.888,77	1.252.956,54	1.435.637,16	123.381,92	8,59	131	181,98
A)	LUG	Grao en Enxeñaría Agrícola e do Medio Rural	707,05	90.591,67	104.374,08	11.297,70	10,82	12	147,62
A)	LUG	Grao en Enxeñaría Civil	7.870,50	617.800,53	724.599,61	166.734,66	23,01	131	92,07
A)	LUG	Grao en Enxeñaría das Industrias Agroalimentarias	500,18	122.796,61	139.553,54	6.042,23	4,33	8	279,01
A)	LUG	Grao en Enxeñaría de Procesos Químicos Industriais	5.804,18	748.037,70	899.853,91	95.752,81	10,64	97	155,04
A)	LUG	Grao en Enxeñaría en Xeomática e Topografía	1.703,86	400.209,32	455.131,91	40.630,30	8,93	28	267,12
A)	LUG	Grao en Enxeñaría Forestal e do Medio Natural	6.338,05	936.347,97	1.074.726,97	120.659,97	11,23	106	169,57
		Dobre Grao en Enxeñaría Civil e en Enxeñaría en Xeomática e Topografía	300,00	61.774,55	70.407,60	4.374,67	6,21	5	234,69
A)	SNT	Dobre Grao en Enxeñaría Informática e en Matemáticas	1.045,64	66.928,91	81.112,92	5.443,73	6,71	17	77,57
A)	SNT	Grao en Enxeñaría Informática	14.734,42	1.132.095,58	1.356.280,55	263.877,55	19,46	246	92,05
A)	SNT	Grao en Enxeñaría Química	17.297,45	986.602,75	1.205.729,74	267.278,52	22,17	288	69,71
			64.912,96	6.491.786,85	7.635.117,69	1.116.264,37	14,62	1.082	117,62
Área de Ciencias da Saúde									
A)	LUG	Grao en Nutrición Humana e Dietética	12.127,73	768.142,06	949.949,71	181.484,57	19,10	202	78,33
A)	LUG	Grao en Veterinaria	36.402,01	3.311.859,35	4.041.119,11	572.973,29	14,18	607	111,01
A)	SNT	Grao en Farmacia	63.218,91	3.898.759,93	5.148.196,56	1.046.965,66	20,34	1.054	81,43
A)	SNT	Grao en Medicina	144.129,56	7.091.384,05	9.279.887,42	1.950.870,57	21,02	2.402	64,39
A)	SNT	Grao en Odontoloxía	12.594,11	1.415.467,80	1.761.938,09	167.254,76	9,49	210	139,90
A)	SNT	Grao en Óptica e Optometría	16.284,82	952.662,79	1.121.720,03	256.467,19	22,86	271	68,88
A)	SNT	Grao en Psicoloxía	42.271,92	2.145.635,50	2.893.336,09	590.625,47	20,41	705	68,45
A)	SNT	Grao en Enfermaría [S]	35.875,83	1.732.508,16	1.957.252,98	477.496,76	24,40	598	54,56
			362.904,89	21.316.419,64	27.153.399,99	5.244.138,27	19,31	6.048	74,82
Titulacións adscritas (varias áreas)			0,00	95.538,80	182.826,73	135.186,11			
Total de graos			1.085.636,93	61.770.736,34	79.543.249,46	14.539.706,21	85,38	18.094	73,27

Táboa 4.7 - Titulacións oficiais de masters									
R	C	Titulación	[0] Número de créditos	Custo inicial da titulación	[1] Custo da titulación	[2] Ingresos	% Cobertura [2]/[1]	Número de alumnos a TC ([0]/60)	Custo do crédito
Área de Ciencias									
A)	SNT	Máster Universitario en Acuicultura (2ª ed)	567,86	71.371,19	95.263,69	26.316,15	27,62	9	167,76
A)	SNT	Máster Universitario en Bioloxía Mariña	355,09	99.955,37	129.782,98	17.296,53	13,33	6	365,49
A)	SNT	Máster Universitario en Biotecnoloxía (2ª ed)	7,64	324,54	444,22	469,98	105,80	0	58,17
A)	SNT	Máster Universitario en Biotecnoloxía (3ª ed)	154,10	16.617,98	21.182,05	7.435,98	35,11	3	137,46
A)	SNT	Máster Universitario en Enerxías Renovables e Sustentabilidade Enerxética (3ª ed)	656,10	130.204,08	180.656,01	33.309,00	18,44	11	275,35
A)	SNT	Máster Universitario en Física	716,73	332.211,64	449.941,58	19.622,81	4,36	12	627,77
A)	SNT	Máster Universitario en Innovación en Seguridade e Tecnoloxía Alimentarias	501,82	23.141,52	31.393,19	14.688,94	46,79	8	62,56
A)	SNT	Máster Universitario en Investigación Química e Química Industrial	1.388,45	157.291,07	232.650,25	46.772,14	20,10	23	167,56
A)	SNT	Máster Universitario en Matemáticas	606,91	112.792,24	154.027,81	19.964,98	12,96	10	253,79
A)	SNT	Máster Universitario en Química Orgánica (3ª ed)	582,97	108.362,31	156.942,45	23.696,86	15,10	10	269,21
A)	SNT	Máster Universitario en Química Teórica e Modelización Computacional (3ª ed)	37,27	31.124,24	43.914,89	3.698,23	8,42	1	1.178,20
A)	SNT	Máster Universitario en Técnicas Estatísticas	608,61	68.664,78	96.032,41	41.675,38	43,40	10	157,79
			6.183,55	1.152.060,96	1.592.231,54	254.946,98	16,01	103	257,49

Titulaciones oficiales de masters (continúa)									
R	C	Titulación	[0] Número de créditos	Custo inicial da titulación	[1] Custo da titulación	[2] Ingresos	% Cobertura [2]/[1]	Número de alumnos a TC ([0]/60)	Custo do crédito
Área de Ciencias da Saúde									
A)	LUG	Máster Universitario en Investigación en Medicina e Sanidade Veterinaria [L]	90,16	15.749,34	18.868,79	6.004,73	31,82	2	209,29
A)	LUG	Máster Universitario en Prevención de Riscos Laborais e Saúde Medioambiental [L]	591,66	37.616,41	46.510,21	49.679,91	106,82	10	78,61
A)	SNT	Máster Universitario en Atención Sanitaria, Xestión e Coidados	1.044,42	95.572,45	103.365,67	57.500,45	55,63	17	98,97
A)	SNT	Máster Universitario en Ciencias Odontolóxicas (2ª ed)	130,91	7.771,46	10.018,76	20.418,71	203,80	2	76,53
A)	SNT	Máster Universitario en Condicionantes Xenéticos, Nutricionais e Ambientais do Crecemento e Desenvolvemento	269,18	20.569,90	26.086,24	57.619,13	220,88	4	96,91
A)	SNT	Máster Universitario en Historia Moderna: Monarquía de España Séculos XVI-XVIII	233,45	58.622,19	73.020,40	6.281,50	8,60	4	312,78
A)	SNT	Máster Universitario en Investigación Biomédica (2ª ed)	1.207,04	131.082,52	163.395,74	45.814,61	28,04	20	135,37
A)	SNT	Máster Universitario en Investigación e Desenvolvemento de Medicamentos	515,45	70.005,77	88.349,98	19.539,42	22,12	9	171,40
A)	SNT	Máster Universitario en Investigación en Ciencias da Visión (2ª ed)	28,55	15.240,87	18.373,33	9.740,00	53,01	0	643,65
A)	SNT	Máster Universitario en Neurociencia (2ª ed)	1.149,42	176.974,36	234.083,73	42.808,71	18,29	19	203,65
A)	SNT	Máster Universitario en Psicoloxía Educativa: Desenvolvemento e Aprendizaxe	1.010,32	118.169,22	146.398,53	29.483,68	20,14	17	144,90
A)	SNT	Máster Universitario en Psicoloxía Xeral Sanitaria	3.031,91	195.897,80	256.031,09	98.025,65	38,29	51	84,45
A)	SNT	Máster Universitario en Psicoxerontoloxía (2ª ed)	330,30	38.396,44	47.588,76	15.278,19	32,10	6	144,08
A)	SNT	Máster Universitario en Saúde Pública	770,30	79.897,41	99.786,17	27.941,53	28,00	13	129,54
A)	SNT	Máster Universitario en Xerontoloxía (2ª ed)	1.283,18	115.159,18	124.671,34	39.018,20	31,30	21	97,16
A)	SNT	Máster Universitario en Filosofía: Coñecemento e Cidadanía	220,36	57.888,92	68.868,79	2.698,42	3,92	4	312,52
A)	SNT	Máster Universitario Erasmus Mundus en Lexicografía	21,82	10.992,64	12.838,40	3,15	0,02	0	588,43
			11.928,42	1.245.606,88	1.538.255,94	527.855,99	34,32	199	128,96

Titulaciones oficiales de masters (continúa)									
R	C	Titulación	[0] Número de créditos	Custo inicial da titulación	[1] Custo da titulación	[2] Ingresos	% Cobertura [2]/[1]	Número de alumnos a TC ([0]/60)	CUSTO CRÉDITO
Área de Enxeñaría e Arquitectura									
A)	LUG	Máster Universitario en Arquitectura da Paisaxe Juana de Vega	21,23	390,66	526,49	987,65	187,59	0	24,80
A)	LUG	Máster Universitario en Arquitectura da Paisaxe Juana de Vega (semipresencial)	203,95	77.127,37	87.189,22	12.257,14	14,06	3	427,51
A)	LUG	Máster Universitario en Dirección de Proxectos (L)	1.144,91	54.597,72	65.923,87	49.084,60	74,46	19	57,58
A)	LUG	Máster Universitario en Enxeñaría Agronómica	1.273,14	245.178,40	279.788,74	40.154,42	14,35	21	219,76
A)	LUG	Máster Universitario en Enxeñaría de Montes	467,14	236.161,63	266.309,65	14.224,11	5,34	8	570,09
A)	LUG	Máster Universitario en Xestión Sustentable da Terra e do Territorio	533,29	73.647,99	84.678,20	25.251,37	29,82	9	158,79
A)	SNT	Máster Universitario en Computación de Altas Prestacións	0,00	0,00	0,00	1.195,83	-	0	-
A)	SNT	Máster Universitario en Enxeñaría Ambiental (2ª ed)	2.627,91	239.337,27	284.136,18	86.758,26	30,53	44	108,12
A)	SNT	Máster Universitario en Enxeñaría Química e Bioprocesos	1.659,71	145.155,42	172.676,76	57.674,47	33,40	28	104,04
A)	SNT	Máster Universitario en Fotónica e Tecnoloxías do Láser	23,73	7.636,19	10.425,63	1.837,85	17,63	0	439,39
A)	SNT	Máster Universitario en Matemática Industrial	1.009,09	117.631,88	164.198,62	48.024,37	29,25	17	162,72
A)	SNT	Máster Universitario en Tecnoloxías da Información	0,00	0,00	0,00	1.008,47	-	0	-
A)	SNT	Máster Universitario en Tecnoloxías de Análise de Datos Masivos: Big Data	584,59	36.009,41	43.758,08	34.315,04	78,42	10	74,85
			9.548,68	1.232.873,94	1.459.611,45	372.773,58	25,54	159	152,86

Titulacións oficiais de masters (continúa)									
R	C	Titulación	[0] Número de créditos	Custo inicial da titulación	[1] Custo da titulación	[2] Ingresos	% Cobertura [2]/[1]	Número de alumnos a TC ([0]/60)	Custo do crédito
Área de Artes e Humanidades									
B)	LUG	Máster Universitario en Servizos Culturais (3ª ed)	1.557,55	137.403,37	156.179,76	35.551,15	22,76	26	100,27
B)	LUG	Máster Universitario en Servizos Culturais (L) Máster Mundus Encrucilladas nas Narrativas Culturais (EM Crossways in Cultural	0,00	0,00	0,00	1.680,78	-	0	-
B)	SNT	Narratives)	256,68	20.714,30	26.171,69	12.809,19	48,94	4	101,96
B)	SNT	Máster Universitario en Arqueoloxía e Ciencias da Antigüidade (2ªed)	4,51	1.527,85	1.888,38	163,94	8,68	0	418,83
B)	SNT	Máster Universitario en Arqueoloxía e Ciencias da Antigüidade (3ª ed)	879,28	86.157,89	112.328,83	25.387,80	22,60	15	127,75
B)	SNT	Máster Universitario en Estudos da Literatura e da Cultura	1.000,27	99.393,56	123.455,47	37.077,49	30,03	17	123,42
B)	SNT	Master Universitario en Estudos Ingleses Avanzados e as súas Aplicacións	602,18	76.671,23	93.676,80	19.719,13	21,05	10	155,56
B)	SNT	Máster Universitario en Estudos Medievais Europeos: Imaxes, Textos e Contextos	864,55	109.562,03	133.899,79	21.930,11	16,38	14	154,88
B)	SNT	Máster Universitario en Filosofía: Cuestións Actuais	85,91	52.252,29	61.448,16	2.047,42	3,33	1	715,27
B)	SNT	Máster Universitario en Historia Contemporánea	1.154,55	126.892,74	164.124,81	25.496,13	15,53	19	142,16
B)	SNT	Máster Universitario en Lingüística Aplicada	570,00	99.956,59	120.152,13	26.256,77	21,85	10	210,79
B)	SNT	Máster Universitario en Lóxica e Filosofía da Ciencia (2ªed)	0,00	0,00	0,00	1.467,79	-	0	-
B)	SNT	Máster Universitario en Lóxica e Filosofía da Ciencia (3ªed)	12,73	20.147,43	23.564,12	1.937,97	8,22	0	1.851,47
B)	SNT	Máster Universitario en Xestión do Patrimonio Artístico e Arquitectónico, Museos e Mercado da Arte	1.423,60	64.945,18	91.781,18	40.860,99	44,52	24	64,47
			8.411,80	895.624,46	1.108.671,13	252.386,66	22,76	138	140

Titulacións oficiais de masters (continúa)									
R	C	Titulación	[0] Número de créditos	Custo inicial da titulación	[1] Custo da titulación	[2] Ingresos	% Cobertura [2]/[1]	Número de alumnos a TC ([0]/60)	Custo do crédito
Área de Ciencias Sociais e Xurídicas									
B)	LUG	Máster Universitario en Dirección de Actividades Educativas na Natureza	1.617,27	99.995,53	114.892,35	37.027,64	32,23	27	71,04
B)	LUG	Máster Universitario en Dirección de Empresas (L)	1.149,05	105.169,59	110.801,03	27.717,57	25,02	19	96,43
B)	LUG	Máster Universitario en Profesorado de Educación Secundaria Obrigatoria e Bacharelato, Formación Profesional e Ensinanzas de Idiomas [L]	3.312,91	303.686,48	338.029,31	68.675,01	20,32	55	102,03
B)	SNT	Máster Universitario en Avogacía (Lugo)	962,45	51.085,74	69.989,35	31.460,47	44,95	16	72,72
B)	SNT	Máster Universitario en Avogacía (Santiago)	4.627,36	190.096,59	264.833,59	97.599,78	36,85	77	57,23
B)	SNT	Máster Universitario en Comunicación e Industrias Creativas	0,00	0,00	0,00	3.998,39	-	0	-
B)	SNT	Máster Universitario en Dereito das Administracións e Institucións Públicas	45,82	6.103,60	8.071,54	1.488,19	18,44	1	176,16
B)	SNT	Máster Universitario en Desenvolvemento Económico e Innovación	1.035,55	137.223,76	168.000,98	31.489,85	18,74	17	162,23
B)	SNT	Máster Universitario en Desenvolvemento Rexional e Integración Económica	0,00	0,00	0,00	176,07	-	0	-
B)	SNT	Máster Universitario en Dirección de Empresas (S)	1.263,00	99.982,89	125.705,86	43.868,16	34,90	21	99,53
B)	SNT	Máster Universitario en Dirección e Xestión Contable e Financeira	1.134,00	72.638,07	92.729,78	22.984,23	24,79	19	81,77
B)	SNT	Máster Universitario en Economía: Organización Industrial e Mercados Financeiros	577,87	86.302,97	105.183,27	15.212,35	14,46	10	182,02
B)	SNT	Máster Universitario en Educación, Xénero e Igualdade	40,91	2.619,01	3.029,09	9,11	0,30	1	74,04
B)	SNT	Máster Universitario en Estudos Avanzados sobre a Linguaxe, a Comunicación e as súas Patoloxías	127,91	8.917,51	11.555,53	3.289,77	28,47	2	90,34
B)	SNT	Máster Universitario en Estudos Internacionais	1.603,40	130.592,13	175.315,80	45.133,61	25,74	27	109,34
B)	SNT	Máster Universitario en Fiscalidade Internacional e Comunitaria	168,49	45.946,69	60.019,82	6.286,00	10,47	3	356,21
B)	SNT	Máster Universitario en Igualdade, Xénero e Educación	1.205,45	76.991,57	89.059,53	24.327,71	27,32	20	73,88
B)	SNT	Máster Universitario en Investigación en Educación, Diversidade Cultural e Desenvolvemento Comunitario	1.470,55	103.704,39	119.268,32	36.671,62	30,75	25	81,10
B)	SNT	Máster Universitario en Marketing, Consultoría e Comunicación Política	2.433,91	80.412,18	103.882,55	103.209,83	99,35	41	42,68
B)	SNT	Máster Universitario en Planificación e Xestión do Desenvolvemento Territorial	418,64	59.814,73	76.191,71	11.617,95	15,25	7	182,00
B)	SNT	Máster Universitario en Procesos de Formación	1.513,09	88.311,51	102.742,25	32.500,69	31,63	25	67,90
B)	SNT	Máster Universitario en Psicoloxía do Traballo e as Organizacións, Psicoloxía Xurídica-	1.457,83	119.769,61	152.644,42	39.101,08	25,62	24	104,71

Titulaciones oficiales de masters (continúa)									
R	C	Titulación	[0] Número de créditos	Custo inicial da titulación	[1] Custo da titulación	[2] Ingresos	% Cobertura [2]/[1]	Número de alumnos a TC ([0]/60)	Custo do crédito
		Forense e Intervención Social							
B)	SNT	Máster Universitario en Turismo Urbano e Xestión de Empresas Turísticas	1.046,12	104.644,10	129.777,58	39.682,04	30,58	17	124,06
B)	SNT	Máster Universitario en Xestión e Dirección Laboral (2ª ed)	1.251,27	73.706,68	81.818,22	30.991,53	37,88	21	65,39
B)	SNT	Máster Universitario en Xestión Pública	0,00	0,00	0,00	1.878,92	-	0	-
B)	SNT	Máster Universitario en Xuventude e Sociedade	0,00	0,00	0,00	216,65	-	0	-
B)	SNT	Máster Universitario en Estudos Avanzados sobre a Linguaxe, a Comunicación e as súas Patoloxías (2ªed)	277,82	13.638,40	18.480,70	7.760,93	41,99	5	66,52
B)	SNT	Máster Universitario en Xornalismo e Comunicación: Novas Tendencias en Producción, Xestión e Difusión do Coñecemento	384,00	34.991,71	40.589,09	10.148,92	25,00	6	105,70
B)	SNT	Máster Universitario en Profesorado de Educación Secundaria Obrigatoria e Bacharelato, Formación Profesional e Ensinanzas de Idiomas	10.465,27	629.108,87	730.494,60	214.022,37	29,30	174	69,80
			39.589,94	2.725.454,31	3.293.106,28	988.546,42	30,02	660	83,18
		Total másteres	75.662,38	7.251.620,55	8.991.876,34	2.396.509,63	26,65	1.261	118,84

O número de alumnos a tempo completo é un campo calculado e redondeado a número enteiro, este indicador non se calcula para o caso dos programas de doutoramento dado que, para este tipo de estudo, a información aquí mostrada fai referencia unicamente á matrícula de complementos formativos.

Táboa 4.8 - Titulacións oficiais de programas de doutoramento (complementos formativos)									
R	C	Titulación	[0] Número de créditos	Custo inicial da titulación	[1] Custo da titulación	[2] Ingresos	% Cobertura [2]/[1]	Número.d e alumnos a TC ([0]/60)	Custo do crédito
Área de Artes e Humanidades									
B)	SNT	Programa de Doutoramento en Estudos da Literatura e da Cultura	14,73	693,40	693,40	352,00	50,76	-	47,08
B)	SNT	Programa de Doutoramento en Historia Contemporánea	6,36	1.468,86	1.468,86	213,34	14,52	-	230,82
B)	SNT	Programa de Doutoramento en Textos da Antigüidade Clásica e a súa Pervivencia	8,73	768,42	768,42	128,00	16,66	-	88,05
			29,82	2.930,68	2.930,68	693,34	23,66	-	98,29
Área de Ciencias									
A)	SNT	Programa de Doutoramento en Ciencia de Materiais	15,27	26.998,57	26.998,57	512,00	1,90	-	1.767,76
A)	SNT	Programa de Doutoramento en Matemáticas	3,00	1.307,91	1.307,91	0,00	0,00	-	435,97
			18,27	28.306,48	28.306,48	512,00	1,81	-	1.549,11
Área de Ciencias Sociais e Xurídicas									
B)	SNT	Programa de Doutoramento en Comunicación e Información Contemporánea	38,18	8.294,83	8.294,83	1.408,00	16,97	-	217,25
B)	SNT	Programa de Doutoramento en Desenvolvemento Rexional e Integración Económica	70,00	57.560,64	57.560,64	2.293,34	3,98	-	822,29
B)	SNT	Programa de Doutoramento en Deseño e Innovación na Formación	1,64	116,67	116,67	320,00	274,28	-	71,30
B)	SNT	Programa de Doutoramento en Educación	147,27	13.537,93	13.537,93	4.319,99	31,91	-	91,92
B)	SNT	Programa de Doutoramento en Equidade e Innovación en Educación	19,64	830,79	830,79	288,00	34,67	-	42,31
			276,73	80.340,86	80.340,86	8.629,33	10,74	-	290,33
Área de Enxeñaría e Arquitectura									
A)	LUG	Programa de Doutoramento en Investigación Agraria e Forestal	51,55	39.718,26	39.718,26	1.568,00	3,95	-	770,55
A)	LUG	Programa de Doutoramento en Xestión Sustentable da Terra e do Territorio	8,73	1.141,88	1.141,88	128,00	11,21	-	130,84
A)	SNT	Programa de Doutoramento en Enxeñaría Química e Ambiental	33,00	2.208,25	2.208,25	1.024,00	46,37	-	66,92
			93,27	43.068,39	43.068,39	2.720,00	6,32	-	461,75

Titulaciones oficiales de programas de doutoramento (complementos formativos) (continúa)									
R	C	Titulación	[0] Número de créditos	Custo inicial da titulación	[1] Custo da titulación	[2] Ingresos	% Cobertura [2]/[1]	Número de alumnos a TC ([0]/60)	Custo do crédito
Área de Ciencias da Saúde									
A)	SNT	Programa de Doutoramento en Medicina Molecular	16,36	1.696,60	1.696,60	384,00	22,63	-	103,68
A)	SNT	Programa de Doutoramento en Epidemioloxía e Saúde Pública	5,61	376,18	376,18	128,00	34,03	-	67,05
			21,97	2.072,78	2.072,78	512,00	24,70	-	94,33
		Total Programas de Doutoramento	440,06	156.719,19	156.719,19	13.066,67	8,34	-	356,13
		Incidencias non resoltas á data de elaboración deste informe	7,23	17.484,49	17.484,49	260,23	-	-	-
		Total docencia oficial	1.164.499,76	69.624.817,38	89.228.971,56	17.033.713,03	19,09	19.401	76,62

Inclúese a continuación a distribución, por elemento de custo de nivel superior, do custo inicial (sen a reasignación do custo de actividades afíns) da docencia oficial. O detalle por elemento de último nivel pódese consultar como anexo.

Táboa 4.9 - Docencia Oficial

Distribución dos custos por elemento de nivel superior e procedencia

Elemento	Procedencia dos custos da actividade					Total custo	%
	Primarios directos	Primarios indirectos	Centro a actividade	Actividades auxiliares	Actividades directivas e administrativas		
00 PENDENTE DE ASIGNACIÓN. USC	0,00	0,00	0,00	154,26	258.072,26	258.226,52	0,37
01 CUSTO DE PERSOAL	131.182,05	43.099.438,18	337.482,04	1.992.902,79	10.246.746,27	55.807.751,32	80,15
03 CUSTO DE ADQUISICIÓN DE BENS E SERVIZOS	24.137,93	0,00	449.576,35	10.073,09	101.148,58	584.935,94	0,84
04 CUSTO DE SERVIZOS EXTERIORES	76.873,34	0,00	5.557.372,27	644.743,31	1.028.335,93	7.307.324,84	10,50
05 CUSTO DE TRIBUTOS	107,57	0,00	1.005.011,79	38.718,67	197.623,32	1.241.461,33	1,78
06 CUSTOS FINANCEIROS	0,00	0,00	0,00	0,00	208.916,56	208.916,56	0,30
07 AMORTIZACIÓNS (CUSTOS CALCULADOS)	4.991,51	0,00	3.200.402,80	146.052,36	588.461,60	3.939.908,29	5,66
09 CUSTOS DE TRANSFERENCIAS	2.500,01	0,00	148.405,94	34.585,24	90.801,56	276.292,76	0,40
	239.792,41	43.099.438,18	10.698.251,19	2.867.229,72	12.720.106,08	69.624.817,56	100,00

Total ingresos (I)	18.160.899,37
Marxe (I-C)	-51.463.918,19
% Cobertura	26,08

4.2.2. Titulacións propias

A seguinte táboa recolle o resultado das actividades de docencia non oficial. Para este tipo de estudos no exercicio 2016 non dispoñemos de información relativa a créditos matriculados ou ingresos asociados a cada título no sistema de Contabilidade Analítica. Por este motivo non se inclúe información sobre custo por crédito ou curso, e se fai agregación dos cursos por gran área.

Para unha correcta interpretación dos resultados mostrados para esta actividade é importante destacar que a Regra 23 non permite repercutir custos indirectos procedentes da dedicación docente a este tipo de estudos polo que os custos, ao contrario que na docencia oficial ou nas actividades de investigación ou xestión, non se ven incrementados pola dedicación docente.

Tipo de estudo e gran área	Número de títulos	Custo Total	Número de títulos 2015	Custo Total 2015	% Variación do custo 2015, 16
Cursos de especialización					
Área de Ciencias da Saúde	4	183.190,36	7	222.451,07	-17,65
Área de Artes e Humanidades	1	752,03	1	984,52	-23,61
Área de Ciencias Sociais e Xurídicas	2	56.308,21	3	122.335,15	-53,97
	7	240.250,60	11	345.770,74	-30,52
Formación continúa					
Área de Ciencia	3	13.287,70	4	3.051,33	335,47
Área de Ciencias da Saúde	14	112.369,74	20	207.324,63	-45,80
Área de Artes e Humanidades	1	1.912,92	7	8.093,88	-76,37
Área de Ciencias Sociais e Xurídicas	17	233.592,53	17	368.698,92	-36,64
	35	361.162,89	48	587.168,76	-38,49
Master propio					
Área de Ciencia	1	89.231,33	4	120.469,34	-25,93
Área de Ciencias da Saúde	21	580.826,31	26	912.207,97	-36,33
Área de Ciencias Sociais e Xurídicas	19	672.361,41	21	726.880,42	-7,50
	41	1.342.419,05	51	1.759.557,73	-23,71
Outros estudos propios					
	2	9.337,05	2	2.153,98	333,48
Total titulacións propias					
	85	1.953.169,59	112	2.694.651,21	-27,52

	2016		2015	
Total ingresos	2.058.131,65	(I)	2.242.735,08	(I)
Marxe (I-C)	104.962,06		-451.916,13	
% Cobertura	105,37		83,23	

A liña “Outros estudos propios” recolle custes procedentes de materias de titulacións oficiais vinculadas ás titulacións non oficiais de “Graduado en ciencias criminolóxicas e de seguridade pública” e de “Diplomatura superior en criminoloxía

A continuación indícase a distribución dos custos por elemento de nivel superior.

Táboa 4.11 -Docencia non oficial

Distribución dos custos por elemento e procedencia

Elemento	Procedencia dos custos da actividade					Total custo	%
	Primarios directos	Primarios indirectos	Centro a actividade	Actividades auxiliares	Actividades directivas e administrativas		
00 PENDENTE DE ASIGNACIÓN. USC	0,00	0,00	0,00	2,12	7.190,37	7.192,51	0,37
01 CUSTO DE PERSOAL	1.019.696,42	6.206,73	11.867,34	27.467,98	285.478,27	1.350.716,73	69,16
03 CUSTO DE ADQUISICIÓN DE BENS E SERVIZOS	373.381,89	0,00	10.214,70	138,84	4.215,44	387.950,87	19,86
04 CUSTO DE SERVIZOS EXTERIORES	43.569,63	0,00	41.094,74	8.886,43	36.095,64	129.646,44	6,64
05 CUSTO DE TRIBUTOS	0,00	0,00	17.181,04	533,66	5.140,93	22.855,63	1,17
06 CUSTOS FINANCEIROS	0,00	0,00	0,00	0,00	5.821,84	5.821,84	0,30
07 AMORTIZACIÓNS (CUSTOS CALCULADOS)	0,00	0,00	21.194,44	2.013,02	21.200,98	44.408,43	2,27
09 CUSTOS DE TRANSFERENCIAS	0,00	0,00	1.609,24	476,68	2.491,28	4.577,20	0,23
	1.436.647,94	6.206,73	103.161,50	39.518,73	367.634,75	1.953.169,65	100,00

Total ingresos (I)	2.058.131,65
Marxe (I-C)	104.962,00
% Cobertura	105,37

4.2.3. Investigación

O número de actividades de investigación de último nivel dadas de alta na contabilidade analítica de 2016 foi de 2.097 (2.083 e 2.076 en 2015 e 2014 respectivamente). A continuación achégase información destas actividades agregándoas por grandes grupos, manténdose na agregación as clasificacións propias da Área de Xestión e Valorización da I+D. O detalle a nivel de actividade será presentado á Área de Xestión e Valorización da I+D.

Táboa 4.12 - Custo e marxes das actividades finalistas de investigación por grandes grupos

Cód.	Grupo de actividade	Núm. Actividades	Procedencia dos custos da actividade					Total custo (C)	Total ingresos (I)	Marxe I-C	% Cobertura
			Primarios directos	Primarios indirectos	Centro a actividade	Actividades auxiliares	Actividades directivas e administrativas				
ACE	Servizos xerais	66	1.308.173,20	308.451,54	214.937,39	39.001,91	260.354,51	2.130.918,55	1.673.171,42	-457.747,13	78,52
AGR	Actividades agrupadas	167	4.607.087,31	3.569.021,98	984.274,36	225.599,94	1.388.421,53	10.774.405,12	13.475.889,85	2.701.484,73	125,07
CEC	Contratos e convenios de investigación	468	3.341.625,96	4.912.613,96	1.030.179,26	266.929,12	1.456.026,30	11.007.374,60	3.753.149,88	-7.254.224,72	34,10
PRG	Programas / Plans I+D	748	17.647.526,92	29.542.326,08	4.696.866,97	1.445.391,76	7.992.536,17	61.324.647,90	26.751.824,01	-34.572.823,89	43,62
REC	Reunións científicas	31	280.610,09	0,00	13.028,17	7.939,63	45.939,60	347.517,49	238.322,13	-109.195,36	68,58
REM	Actividades finalizadas noutros exercicios	418	2.080.880,46	0,00	241.687,62	58.736,28	380.725,16	2.762.029,52	380.243,70	-2.381.785,82	13,77
RHH	Programas de recursos humanos	37	0,00	0,00	0,00	0,00	0,00	0,00	8.562.433,43	8.562.433,43	-
TES	Teses de doutoramento	123	0,00	14.040.235,23	995.148,33	466.560,26	3.427.470,14	18.929.413,96	660.920,58	-18.268.493,38	3,49
TRF	Actividades de difusión e transferencia	39	2.919.650,71	0,00	217.502,72	54.379,64	399.032,72	3.590.565,79	3.544.664,43	-45.901,36	98,72
		2.097	32.185.554,65	52.372.648,79	8.393.624,82	2.564.538,54	15.350.506,13	110.866.872,93	59.040.619,43	-51.826.253,50	53,25

Total ingresos	59.040.619,43	(I)
Marxe (I-C)	-51.826.253,50	
% Cobertura	53,25	

Os custos dos **Programas Institucionais de Recursos Humanos de Investigación** son repercutidos ás actividades nas que participa o persoal financiado, nesta táboa unicamente se mantén este rexistro aos efectos de poder mostrar os ingresos dos citados programas. Nas táboa 4.21 e 4.21' móstrase información complementaria sobre a natureza, contía e actividades relacionadas con estes programas.

O epígarfe **AGR-Actividades agrupadas** recolle un conxunto de actividades que comparten partida orzamentaria de gasto na contabilidade orzamentaria e para as cales se define unicamente unha actividade CANOA por partida. Nesta situación atópanse actividades de diversa natureza, por exemplo, algunha das partidas asociadas a Programas Institucionais de RRHH de Investigación. No informe de resultados de actividade de 2017 mudarase este tratamento co obxecto de mellorar a información agregada recollida nas táboas específicas da actividade de investigación.

Táboa 4.12 bis - Custo ingresos das actividades finalistas de investigación por grandes grupos. Comparativa 2014, 2015

Cód.	Grupo de actividade	ACTIVIDADES		CUSTOS			INGRESOS			COBERTURA		
		2016	2015	2016	2015	% Variación 15/16	2016	2015	% Variación 15/16	2016	2015	Variación 15/16
		Núm. Actividades	Núm. Actividades	Total custo	Total custo		Total ingresos	Total ingresos		% Cobertura	% Cobertura	
ACE	Servizos xerais	66	51	2.130.918,55	1.890.351,63	12,73	1.673.171,42	1.618.515,85	3,38	78,52	85,62	-7,10
AGR	Actividades agrupadas	167	165	10.774.405,12	12.720.397,08	-15,30	13.475.889,85	12.911.956,61	4,37	125,07	101,51	23,56
CEC	Contratos e convenios de investigación	468	458	11.007.374,60	10.294.733,86	6,92	3.753.149,88	4.965.411,14	-24,41	34,10	48,23	-14,13
PRG	Programas / Plans I+D	748	646	61.324.647,90	58.104.378,54	5,54	26.751.824,01	27.216.041,24	-1,71	43,62	46,84	-3,22
REC	Reunións científicas	31	45	347.517,49	379.930,79	-8,53	238.322,13	438.395,04	-45,64	68,58	115,39	-46,81
REM	Actividades finalizadas noutros exercicios	418	479	2.762.029,52	2.192.500,32	25,98	380.243,70	823.991,04	-53,85	13,77	37,58	-23,81
RHH	Programas de recursos humanos	37	39	0,00	649.933,92	-100,00	8.562.433,43	9.688.574,17	-11,62	-	-	-
TES	Teses de doutoramento	123	176	18.929.413,96	17.701.523,28	6,94	660.920,58	683.351,73	-3,28	3,49	3,38	0,11
TRF	Actividades de difusión e transferencia	39	24	3.590.565,79	3.814.853,04	-5,88	3.544.664,43	1.248.430,49	183,93	98,72	32,73	65,99
		2.097	2.083	110.866.872,93	107.748.602,46	2,89	59.040.619,43	59.594.667,31	-0,93	53,25	55,31	-2,06

O código da actividade correspóndese coa codificación empregada na Área de Xestión e Valorización de I+D salvo no caso das teses doutorais, que é unha codificación propia deste sistema contable.

Os ingresos das actividades “REM – Actividades finalizadas noutros exercicios”, correspóndense con ingresos recoñecidos con posterioridade á data de finalización da actividade ou con ingresos procedentes de cargos internos.

Tal e como se explicaba no apartado *3.4.3 Custo de actividades finalistas–Investigación*, o custos dos programas de recursos humanos de investigación é repercutido ás actividades nas que participa o persoal financiado por estes programas (en total 10.457.375,78, 8.345.513,26 euros no 2015). Porén os ingresos mantéñense nas propias actividades, dado que a Regra 14 do Modelo CANOA impide a reasignación de ingresos entre actividades.

Servizos xerais: Refírese a actividades de investigación asociadas a servizos prestados pola Rede de Infraestruturas de Apoio á Investigación e ao Desenvolvemento Tecnolóxico, así como por certos grupos de investigación.

Actividades agrupadas: Refírese a actividades de investigación que comparten partida orzamentaria.

Programas / Plans I+D: Refírese a actividades acollidas a programas europeos, programas nacionais ou autonómicos e Programas Institucionais de Xestión Integrada

Reunións científicas: Refírese a actividades de investigación asociadas a reunións científicas.

Actividades finalizadas noutros exercicios: Refírese a actividades que remataron os seus traballos en exercicios anteriores pero que no exercicio de análise dispoñían de crédito e realizaron gastos. Enténdese, a efectos da contabilidade analítica, que son actividades cuxos recursos económicos son empregados como apoio ao desenvolvemento doutras actividades. Por ese motivo trátanse como actividades e son receptoras de custos procedentes de fases de reparto. Non o son, porén, de custos procedentes da aplicación da Regra 23.

Programa de recursos humanos: Refírese a programas de investigación que financian a contratación de persoal (Ramón y Cajal, por exemplo).

Teses de doutoramento: Refírese ás teses activas en 2016, que na personalización do Modelo feita pola USC son grupadas a nivel de departamento e sección, tal e como se explicaba no apartado “2.2 –Actividades”.

Actividades de difusión e transferencia: Refírese a actividades como patentes ou licenzas.

Táboa 4.13 - Custo e marxe das actividades finalistas de investigación por grandes áreas de coñecemento

Actividades de investigación rexistradas na Área de Xestión e Valorización da I+D e teses doutorais

Gran área	Núm. Actividades	Procedencia dos custos da actividade					CUSTOS Total custo	INGRESOS Total ingreso	COBERTURA	
		Primarios directos	Primarios indirectos	Centro a actividades	Actividades auxiliares	Actividades directivas e administrativas			Marxe	%
Servizos xerais										
Sen área concreta definida	15	241.505,46	0,00	96.816,92	8.811,65	40.217,95	387.351,99	429.351,25	41.999,26	110,84
Área de Ciencias Experimentais	8	104.066,25	10.819,99	16.545,46	2.916,38	19.649,65	153.997,71	192.215,15	38.217,44	124,82
Área de Ciencias da Saúde	26	796.440,38	258.425,91	89.715,00	20.350,14	163.875,25	1.328.806,67	908.034,32	-420.772,35	68,33
Área de Ciencias Sociais e Xurídicas	11	118.682,32	39.205,64	7.464,81	4.788,56	27.276,79	197.418,11	90.034,59	-107.383,52	45,61
Área de Ensinanzas Técnicas	6	47.478,79	0,00	4.395,20	2.135,18	9.334,87	63.344,06	53.536,11	-9.807,95	84,52
	66	1.308.173,20	308.451,54	214.937,39	39.001,91	260.354,51	2.130.918,54	1.673.171,42	-457.747,12	78,52
Actividades agrupadas										
Sen área concreta definida	14	126.025,43	0,00	0,00	2.438,27	12.988,77	141.452,46	6.147.782,67	6.006.330,21	4346,18
Área de Ciencias Experimentais	47	1.221.059,25	1.151.470,42	346.136,49	64.868,33	405.554,43	3.189.088,89	2.324.476,43	-864.612,46	72,89
Área de Ciencias da Saúde	39	2.082.120,74	841.909,84	443.299,45	73.252,40	456.628,50	3.897.210,99	3.012.501,99	-884.709,00	77,30
Área de Ciencias Sociais e Xurídicas	25	444.563,61	470.093,30	39.596,51	18.823,76	162.690,71	1.135.767,83	570.586,11	-565.181,72	50,24
Área de Ensinanzas Técnicas	33	537.119,05	931.192,48	136.106,43	55.627,75	278.924,36	1.938.970,01	1.039.922,26	-899.047,75	53,63
Área de Humanidades	9	196.199,23	174.355,94	19.135,48	10.589,43	71.634,76	471.914,83	380.620,39	-91.294,44	80,65
	167	4.607.087,31	3.569.021,98	984.274,36	225.599,94	1.388.421,53	10.774.405,01	13.475.889,85	2.701.484,84	125,07
Contratos e convenios de investigación										
Sen área concreta definida	7	150.683,51	43.411,97	15.659,36	6.649,78	23.480,22	239.884,83	175.577,78	-64.307,05	73,19
Área de Ciencias Experimentais	129	904.425,20	1.241.017,05	474.084,30	66.438,38	407.951,25	3.093.916,12	1.138.136,09	-1.955.780,03	36,79
Área de Ciencias da Saúde	140	493.851,59	1.364.681,31	248.514,63	51.136,23	313.163,02	2.471.346,76	503.085,54	-1.968.261,22	20,36
Área de Ciencias Sociais e Xurídicas	63	391.433,75	830.719,81	64.751,33	31.170,06	231.983,40	1.550.058,36	543.864,08	-1.006.194,28	35,09
Área de Ensinanzas Técnicas	82	730.624,97	631.695,35	150.768,96	52.200,11	242.622,46	1.807.911,85	585.202,75	-1.222.709,10	32,37
Área de Humanidades	47	670.606,94	801.088,47	76.400,68	59.334,56	236.825,95	1.844.256,55	807.283,64	-1.036.972,91	43,77
	468	3.341.625,96	4.912.613,96	1.030.179,26	266.929,12	1.456.026,30	11.007.374,47	3.753.149,88	-7.254.224,59	34,10

Gran área	Núm. Actividades	Procedencia dos custos da actividade					CUSTOS	INGRESOS	COBERTURA	
		Primarios directos	Primarios indirectos	Centro a actividades	Actividades auxiliares	Actividades directivas e administrativas	Total custo	Total ingreso	Marxe	%
Programas / Plans I+D										
Sen área concreta definida	8	294.635,94	0,00	662,01	7.265,38	31.699,56	334.262,89	156.575,20	-177.687,69	46,84
Área de Ciencias Experimentais	262	7.135.823,48	11.113.221,81	2.016.079,11	544.241,17	2.994.659,58	23.804.025,12	10.695.732,88	-13.108.292,24	44,93
Área de Ciencias da Saúde	157	4.977.233,48	4.575.901,11	1.406.644,72	250.233,96	1.542.622,76	12.752.635,93	7.694.013,06	-5.058.622,87	60,33
Área de Ciencias Sociais e Xurídicas	100	1.290.271,05	4.801.034,11	372.530,71	168.330,53	1.214.561,93	7.846.728,26	1.697.543,23	-6.149.185,03	21,63
Área de Ensinanzas Técnicas	96	2.578.563,29	2.489.216,61	498.488,83	169.404,41	890.583,45	6.626.256,62	4.461.441,89	-2.164.814,73	67,33
Área de Humanidades	125	1.370.999,68	6.562.952,44	402.461,59	305.916,31	1.318.408,89	9.960.738,77	2.046.517,75	-7.914.221,02	20,55
	748	17.647.526,92	29.542.326,08	4.696.866,97	1.445.391,76	7.992.536,17	61.324.647,59	26.751.824,01	-34.572.823,58	43,62
Reunións científicas										
Área de Ciencias Experimentais	5	192.363,18	0,00	9.262,55	5.955,31	29.659,30	237.240,37	83.150,90	-154.089,47	35,05
Área de Ciencias da Saúde	4	28,10	0,00	3,31	0,76	4,63	36,80	19.979,39	19.942,59	54291,82
Área de Ciencias Sociais e Xurídicas	9	54.665,71	0,00	1.941,49	777,46	10.014,80	67.399,46	82.183,74	14.784,28	121,94
Área de Ensinanzas Técnicas	3	17.252,77	0,00	1.083,84	615,85	3.275,60	22.228,07	19.644,55	-2.583,52	88,38
Área de Humanidades	10	16.300,33	0,00	736,98	590,25	2.985,27	20.612,81	33.363,55	12.750,74	161,86
	31	280.610,09	0,00	13.028,17	7.939,63	45.939,60	347.517,51	238.322,13	-109.195,38	68,58
Actividades finalizadas noutros exercicios										
Sen área concreta definida	14	42.276,51	0,00	0,00	1.131,95	4.187,16	47.595,61	12.357,45	-35.238,16	25,96
Área de Ciencias Experimentais	116	314.326,98	0,00	69.626,21	9.404,91	79.937,78	473.295,93	181.659,47	-291.636,46	38,38
Área de Ciencias da Saúde	86	1.181.883,33	0,00	138.289,05	32.311,17	199.745,38	1.552.228,94	169.212,87	-1.383.016,07	10,90
Área de Ciencias Sociais e Xurídicas	93	277.032,32	0,00	13.783,14	6.192,26	53.704,92	350.712,64	13.766,28	-336.946,36	3,93
Área de Ensinanzas Técnicas	45	105.180,78	0,00	11.748,51	3.538,86	15.555,92	136.024,07	0,00	-136.024,07	0,00
Área de Humanidades	64	160.180,54	0,00	8.240,71	6.157,13	27.594,00	202.172,37	3.247,63	-198.924,74	1,61
	418	2.080.880,46	0,00	241.687,62	58.736,28	380.725,16	2.762.029,56	380.243,70	-2.381.785,86	13,77

Gran área	Núm. Actividades	Procedencia dos custos da actividade					CUSTOS Total custo	INGRESOS Total ingreso	COBERTURA	
		Primarios directos	Primarios indirectos	Centro a actividades	Actividades auxiliares	Actividades directivas e administrativas			Marxe	%
Programas de recursos humanos										
Sen área concreta definida	37	0,00	0,00	0,00	0,00	0,00	0,00	8.562.433,43	8.562.433,43	-
	37	0,00	0,00	0,00	0,00	0,00	0,00	8.562.433,43	8.562.433,43	-
Teses de doutoramento										
Área de Ciencias Experimentais	35	0,00	2.754.162,69	248.395,32	91.430,36	662.953,24	3.756.941,58	109.836,07	-3.647.105,51	2,92
Área de Ciencias da Saúde	28	0,00	3.999.394,44	299.116,07	96.185,03	950.807,11	5.345.502,63	169.900,32	-5.175.602,31	3,18
Área de Ciencias Sociais e Xurídicas	28	0,00	2.893.647,64	163.729,39	98.409,32	739.996,02	3.895.782,39	176.532,56	-3.719.249,83	4,53
Área de Ensinanzas Técnicas	10	0,00	741.411,22	87.270,91	28.470,85	197.321,57	1.054.474,55	58.529,91	-995.944,64	5,55
Área de Humanidades	22	0,00	3.651.619,24	196.636,64	152.064,70	876.392,20	4.876.712,79	131.086,99	-4.745.625,80	2,69
	123	0,00	14.040.235,23	995.148,33	466.560,26	3.427.470,14	18.929.413,94	645.885,87	-18.283.528,07	3,41
Actividades de difusión e transferencia										
Sen área concreta definida	17	1.917.792,77	0,00	3.313,37	27.991,54	251.490,93	2.200.588,60	3.079.662,46	879.073,86	139,95
Área de Ciencias Experimentais	9	298.282,52	0,00	101.955,61	8.473,25	55.168,52	463.879,91	192.194,60	-271.685,31	41,43
Área de Ciencias da Saúde	6	339.066,95	0,00	50.806,77	7.227,91	48.269,81	445.371,44	211.904,43	-233.467,01	47,58
Área de Ciencias Sociais e Xurídicas	4	25.232,88	0,00	1.076,31	619,31	4.158,08	31.086,58	41.659,19	10.572,61	134,01
Área de Ensinanzas Técnicas	1	338.076,58	0,00	60.292,44	10.045,81	39.703,04	448.117,86	22.178,47	-425.939,39	4,95
Área de Humanidades	2	1.199,01	0,00	58,22	21,82	242,34	1.521,39	12.100,00	10.578,61	795,33
	39	2.919.650,71	0,00	217.502,72	54.379,64	399.032,72	3.590.565,78	3.559.699,15	-30.866,63	99,14
	2.097	32.185.554,65	52.372.648,79	8.393.624,82	2.564.538,54	15.350.506,13	110.866.872,40	59.040.619,43	-51.826.252,97	53,25

A vinculación entre as actividades de investigación e as grandes áreas obtense a través da gran área asociada ao centro de custo que desenvolve a actividade (departamento, centro singular, instituto de investigación...). Para aquelas actividades cuxo centro de custo non teña unha vinculación concreta cunha gran área (por exemplo, as actividades asociadas á Unidade de Xestión e Valorización de I+D) defínese a agrupación “**Sen área concreta definida**”.

Para coñecer o custo/ingreso total das teses do doutoramento é necesario agregar aos importes aquí recollidos os indicados no apartado de docencia oficial baixo o epígrafe de Programas de doutoramento (complementos formativos).

Táboa 4.14 - Actividades de investigación rexistradas na Área de Xestión e Valorización da I+D e teses doutorais

Distribución dos custos por elemento de nivel superior

Elemento	Procedencia dos custos da actividade					Total custo	%
	Primarios directos	Primarios indirectos	Centro a actividade	Actividades auxiliares	Actividades directivas e administrativas		
00 PENDENTE DE ASIGNACIÓN. USC	0,00	0,00	0,00	137,98	433.407,07	433.545,05	0,39
01 CUSTO DE PERSOAL	19.813.686,75	52.372.648,79	483.620,26	1.782.513,25	10.627.394,91	85.079.863,97	76,74
03 CUSTO DE ADQUISICIÓN DE BENS E SERVIZOS	9.682.230,30	0,00	348.441,01	9.009,84	125.704,71	10.165.385,85	9,17
04 CUSTO DE SERVIZOS EXTERIORES	2.689.637,60	0,00	2.932.357,81	576.678,19	1.869.026,91	8.067.700,52	7,28
05 CUSTO DE TRIBUTOS	0,00	0,00	1.048.163,91	34.631,16	201.322,91	1.284.117,99	1,16
06 CUSTOS FINANCEIROS	0,00	0,00	0,00	0,00	350.721,34	350.721,34	0,32
07 AMORTIZACIÓNS (CUSTOS CALCULADOS)	0,00	0,00	3.401.643,42	130.633,80	1.700.389,59	5.232.666,80	4,72
09 CUSTOS DE TRANSFERENCIAS	0,00	0,00	179.398,26	30.934,11	42.538,76	252.871,13	0,23
	32.185.554,65	52.372.648,79	8.393.624,67	2.564.538,33	15.350.506,20	110.866.872,65	100,00

Total ingresos (I)	59.040.619,43
Marxe (I-C)	-51.826.253,22
% Cobertura	53,25

Nesta táboa unicamente se mostran os resultados correspondentes ás actividades de investigación rexistradas na Área de Xestión e Valorización da I+D e ás teses doutorais.

Táboa 4.15 - Actividades de investigación: Servizos xerais (ACE)

Distribución dos custos por elemento de nivel superior

Elemento	Procedencia dos custos da actividade					Total custo	%
	Primarios directos	Primarios indirectos	Centro a actividade	Actividades auxiliares	Actividades directivas e administrativas		
00 PENDENTE DE ASIGNACIÓN. USC	0,00	0,00	0,00	2,10	8.483,67	8.485,78	0,40
01 CUSTO DE PERSOAL	483.295,82	308.451,54	6.670,79	27.108,73	167.090,69	992.617,58	46,58
03 CUSTO DE ADQUISICIÓN DE BENS E SERVIZOS	738.133,29	0,00	16.632,87	137,02	2.238,51	757.141,69	35,53
04 CUSTO DE SERVIZOS EXTERIORES	86.744,09	0,00	99.926,13	8.770,21	36.422,97	231.863,41	10,88
05 CUSTO DE TRIBUTOS	0,00	0,00	16.097,00	526,68	3.244,74	19.868,42	0,93
06 CUSTOS FINANXEIROS	0,00	0,00	0,00	0,00	6.868,43	6.868,43	0,32
07 AMORTIZACIÓNS (CUSTOS CALCULADOS)	0,00	0,00	73.419,33	1.986,70	35.609,77	111.015,80	5,21
09 CUSTOS DE TRANSFERENCIAS	0,00	0,00	2.191,26	470,45	395,77	3.057,47	0,14
	1.308.173,20	308.451,54	214.937,38	39.001,89	260.354,55	2.130.918,58	100,00

Total ingresos	1.673.171,42 (I)
Marxe (I-C)	-457.747,16
% Cobertura	78,52

Táboa 4.16 - Actividades de investigación: Actividades agrupadas (AGR)

Distribución dos custos por elemento de nivel superior

Elemento	Procedencia dos custos da actividade					Total custo	%
	Primarios directos	Primarios indirectos	Centro a actividade	Actividades auxiliares	Actividades directivas e administrativas		
00 PENDENTE DE ASIGNACIÓN. USC	0,00	0,00	0,00	12,14	42.568,98	42.581,12	0,40
01 CUSTO DE PERSOAL	3.031.165,62	3.569.021,98	40.649,28	156.805,91	924.177,45	7.721.820,24	71,67
03 CUSTO DE ADQUISICIÓN DE BENS E SERVIZOS	1.420.869,37	0,00	26.623,27	792,58	10.709,75	1.458.994,99	13,54
04 CUSTO DE SERVIZOS EXTERIORES	155.052,32	0,00	347.227,33	50.729,81	180.582,35	733.591,81	6,81
05 CUSTO DE TRIBUTOS	0,00	0,00	92.467,15	3.046,47	17.743,48	113.257,10	1,05
06 CUSTOS FINANCEIROS	0,00	0,00	0,00	0,00	34.463,88	34.463,88	0,32
07 AMORTIZACIÓNS (CUSTOS CALCULADOS)	0,00	0,00	457.454,95	11.491,73	176.041,41	644.988,09	5,99
09 CUSTOS DE TRANSFERENCIAS	0,00	0,00	19.852,38	2.721,24	2.134,25	24.707,87	0,23
	4.607.087,31	3.569.021,98	984.274,36	225.599,88	1.388.421,55	10.774.405,10	100,00

Total ingresos	13.475.889,85	(I)
Marxe (I-C)	2.701.484,75	
% Cobertura	125,07	

Táboa 4.17 - Actividades de investigación: Contratos e convenios de investigación (CEC)

Distribución dos custos por elemento de nivel superior

Elemento	Procedencia dos custos da actividade					Total custo	%
	Primarios directos	Primarios indirectos	Centro a actividade	Actividades auxiliares	Actividades directivas e administrativas		
00 PENDENTE DE ASIGNACIÓN. USC	0,00	0,00	0,00	14,36	43.338,75	43.353,11	0,39
01 CUSTO DE PERSOAL	2.704.835,18	4.912.613,96	104.972,16	185.532,25	969.971,09	8.877.924,65	80,65
03 CUSTO DE ADQUISICIÓN DE BENS E SERVIZOS	561.271,18	0,00	39.787,84	937,78	11.054,64	613.051,43	5,57
04 CUSTO DE SERVIZOS EXTERIORES	75.519,60	0,00	402.374,39	60.023,34	194.429,84	732.347,18	6,65
05 CUSTO DE TRIBUTOS	0,00	0,00	109.391,20	3.604,58	18.249,91	131.245,68	1,19
06 CUSTOS FINANCEIROS	0,00	0,00	0,00	0,00	35.071,07	35.071,07	0,32
07 AMORTIZACIÓNS (CUSTOS CALCULADOS)	0,00	0,00	349.042,71	13.596,97	181.720,68	544.360,38	4,95
09 CUSTOS DE TRANSFERENCIAS	0,00	0,00	24.610,97	3.219,76	2.190,25	30.020,99	0,27
	3.341.625,96	4.912.613,96	1.030.179,27	266.929,04	1.456.026,23	11.007.374,49	100,00

Total ingresos	3.753.149,88 (1)
Marxe (I-C)	-7.254.224,61
% Cobertura	34,10

Táboa 4.18 - Actividades de investigación: Programas / Plans I+D (PRG)

Distribución dos custos por elemento de nivel superior

Elemento	Procedencia dos custos da actividade					Total custo	%
	Primarios directos	Primarios indirectos	Centro a actividade	Actividades auxiliares	Actividades directivas e administrativas		
00 PENDENTE DE ASIGNACIÓN. USC	0,00	0,00	0,00	77,77	241.891,50	241.969,27	0,39
01 CUSTO DE PERSOAL	11.497.430,22	29.542.326,08	234.920,73	1.004.636,93	5.374.071,18	47.653.385,14	77,71
03 CUSTO DE ADQUISICIÓN DE BENS E SERVIZOS	5.151.392,83	0,00	166.282,68	5.078,02	57.706,81	5.380.460,33	8,77
04 CUSTO DE SERVIZOS EXTERIORES	998.703,87	0,00	1.541.550,93	325.019,87	1.005.017,94	3.870.292,60	6,31
05 CUSTO DE TRIBUTOS	0,00	0,00	592.870,42	19.518,37	101.255,41	713.644,20	1,16
06 CUSTOS FINANCEIROS	0,00	0,00	0,00	0,00	195.827,28	195.827,28	0,32
07 AMORTIZACIÓNS (CUSTOS CALCULADOS)	0,00	0,00	2.081.750,55	73.626,12	1.004.578,98	3.159.955,66	5,15
09 CUSTOS DE TRANSFERENCIAS	0,00	0,00	79.491,55	17.434,68	12.187,01	109.113,23	0,18
	17.647.526,92	29.542.326,08	4.696.866,86	1.445.391,76	7.992.536,11	61.324.647,71	100,00

Total ingresos	26.751.824,01	(I)
Marxe (I-C)	-34.572.823,70	
% Cobertura	43,62	

Táboa 4.19 - Actividades de investigación: Reunións científicas (REC)

Distribución dos custos por elemento de nivel superior

Elemento	Procedencia dos custos da actividade					Total custo	%
	Primarios directos	Primarios indirectos	Centro a actividade	Actividades auxiliares	Actividades directivas e administrativas		
00 PENDENTE DE ASIGNACIÓN. USC	0,00	0,00	0,00	0,43	1.367,77	1.368,20	0,39
01 CUSTO DE PERSOAL	95.372,44	0,00	770,74	5.518,54	31.012,43	132.674,15	38,18
03 CUSTO DE ADQUISICIÓN DE BENS E SERVIZOS	184.666,67	0,00	618,43	27,89	321,47	185.634,47	53,42
04 CUSTO DE SERVIZOS EXTERIORES	570,98	0,00	3.824,39	1.785,36	5.722,25	11.902,97	3,43
05 CUSTO DE TRIBUTOS	0,00	0,00	3.232,54	107,21	578,67	3.918,43	1,13
06 CUSTOS FINANCEIROS	0,00	0,00	0,00	0,00	1.107,35	1.107,35	0,32
07 AMORTIZACIÓNS (CUSTOS CALCULADOS)	0,00	0,00	4.337,19	404,44	5.760,15	10.501,78	3,02
09 CUSTOS DE TRANSFERENCIAS	0,00	0,00	244,85	95,77	69,54	410,16	0,12
	280.610,09	0,00	13.028,14	7.939,64	45.939,63	347.517,51	100,00

Total ingresos	238.322,13	(I)
Marxe (I-C)	-109.195,38	
% Cobertura	68,58	

Táboa 4.20 - Actividades de investigación: Actividades finalizadas noutros exercicios (REM)

Distribución dos custos por elemento de nivel superior

Elemento	Procedencia dos custos da actividade					Total custo	%
	Primarios directos	Primarios indirectos	Centro a actividade	Actividades auxiliares	Actividades directivas e administrativas		
00 PENDENTE DE ASIGNACIÓN. USC	0,00	0,00	0,00	3,16	10.800,06	10.803,23	0,39
01 CUSTO DE PERSOAL	684.053,71	0,00	9.092,45	40.825,36	254.790,25	988.761,77	35,80
03 CUSTO DE ADQUISICIÓN DE BENS E SERVIZOS	543.862,20	0,00	12.395,29	206,35	2.738,40	559.202,23	20,25
04 CUSTO DE SERVIZOS EXTERIORES	852.964,55	0,00	102.677,64	13.207,80	53.458,70	1.022.308,70	37,01
05 CUSTO DE TRIBUTOS	0,00	0,00	24.111,53	793,17	4.261,54	29.166,23	1,06
06 CUSTOS FINANCIEROS	0,00	0,00	0,00	0,00	8.743,78	8.743,78	0,32
07 AMORTIZACIÓNS (CUSTOS CALCULADOS)	0,00	0,00	74.732,83	2.991,93	45.416,26	123.141,03	4,46
09 CUSTOS DE TRANSFERENCIAS	0,00	0,00	18.677,86	708,49	516,21	19.902,56	0,72
	2.080.880,46	0,00	241.687,60	58.736,26	380.725,20	2.762.029,53	100,00

Total ingresos	380.243,70	(I)
Marxe (I-C)	-2.381.785,83	
% Cobertura	13,77	

Táboa 4.21 -Actividades de investigación: Programas de recursos humanos (RHH)

Elemento		Total custo
01030101	PROGRAMAS RRHH. PREDOUTORAIS FPU	1.569.222,46
01030102	PROGRAMAS RRHH. PREDOUTORAIS FPI	975.088,20
01030103	PROGRAMAS RRHH. PREDOUTORAIS XUNTA	1.620.930,93
01030104	PROGRAMAS RRHH. PREDOUTORAIS USC	1.570,41
01030301	PERSONAL CONTRATADO DIRECTAMENTE POLA ACTIVIDAD	120.152,34
01030303	PROGRAMAS RRHH. DOUTORES. RAMÓN Y CAJAL	511.529,44
01030304	PROGRAMAS RRHH. DOUTORES. JUAN DE LA CIERVA	113.997,61
01030306	PROGRAMAS RRHH. DOUTORES. XUNTA	2.077.605,96
01030307	PROGRAMAS RRHH. DOUTORES. HUMAN FRONTIER SCIENE	29.372,58
01030308	PROGRAMAS RRHH. DOUTORES. PROGRAMA ESTATAL PROMOCIÓN DO TALENTO	55.517,28
01030309	PROGRAMAS RRHH. PERSOAL TÉCNICO DE APOIO Á I+D+I (PTA)	52.463,36
01030310	PROGRAMAS RRHH. PROMOCIÓN EMPREGO XUVENIL I+D	227.892,97
0104040101	PROGRAMAS RRHH. PREDOUTORAIS FPU	413.630,10
0104040102	PROGRAMAS RRHH. PREDOUTORAIS FPI	260.001,81
0104040103	PROGRAMAS RRHH. PREDOUTORAIS XUNTA	398.769,34
0104040104	PROGRAMAS RRHH. PRODOUTORAIS USC	422,88
0104040105	PERSONAL CONTRATADO DIRECTAMENTE POLA ACTIVIDAD	39.388,98
0104040107	PROGRAMAS RRHH. DOUTORES. RAMÓN Y CAJAL	162.236,99
0104040108	PROGRAMAS RRHH. DOUTORES. JUAN DE LA CIERVA	35.371,37
0104040110	PROGRAMAS RRHH. DOUTORES. XUNTA	641.403,72
0104040111	PROGRAMAS RRHH. DOUTORES. HUMAN FRONTIER SCIENE	9.040,90
0104040112	PROGRAMAS RRHH. DOUTORES. PROGRAMA ESTATAL PROMOCIÓN DO TALENTO	19.920,22
0104040113	PROGRAMAS RRHH. PERSOAL TÉCNICO DE APOIO Á I+D+I (PTA)	15.897,56
0104040114	PROGRAMAS RRHH. PROMOCIÓN EMPREGO XUVENIL I+D	73.253,57
010702	FORMACIÓN E PERFECCIONAMENTO DO PERSOAL	130,00
010801	DO PERSOAL DOCENTE E INVESTIGADOR FUNCIONARIO	439.519,49
0312	TRABALLOS REALIZADOS POR OUTRAS EMPRESAS	16.600,00
040504	PRIMAS DE SEGURO (DIR)	766,89
041304	CUSTOS DIVERSOS (DIR)	573.686,51
		10.455.383,87
Total de ingresos		8.562.433,43

Táboa 4.21' Repercusión do custo dos programas institucionais de recursos humanos de investigación nas actividades relacionadas ou centros

Grupo de actividades	Número de actividades	Custo repercutido
Actividades de investigación	894	8.426.037,98
Actividade de Xestión de Investigación	1	766.828,23
Actividades básicas de departamentos	19	580.823,33
Docencia	1.067	368.745,69
Actividades básicas de escolas	2	74.476,64
Actividades básicas de centros singulares	1	55.341,28
Actividades básicas de institutos de investigación	2	22.945,51
	1.986	10.295.198,66

Repercusión directa a centros	Número de centros	Custo repercutido
	4	160.185,21

Total	10.455.383,87
--------------	----------------------

Os custos dos Programas Institucionais de Recursos Humanos de Investigación son repercutidos ás actividades nas que participa o persoal financiado por estes programas, pero os ingresos permanecen no propio programa, tal e como se explica no apartado 3.4.3 Custo de actividades finalistas de investigación. A táboa 4.21 achega información sobre a natureza e contía destes custos mentres que a 4.21' indica o número de actividades ou centros sobre os que se repercuten estes custos.

Táboa 4.22 - Actividades de investigación: Teses de doutoramento (TES)

Distribución dos custos por elemento de nivel superior

Elemento	Procedencia dos custos da actividade					Total custo	%
	Primarios directos	Primarios indirectos	Centro a actividade	Actividades auxiliares	Actividades directivas e administrativas		
00 PENDENTE DE ASIGNACIÓN. USC	0,00	0,00	0,00	25,10	70.307,35	70.332,45	0,37
01 CUSTO DE PERSOAL	0,00	14.040.235,23	71.616,64	324.288,32	2.654.553,95	17.090.694,13	90,29
03 CUSTO DE ADQUISICIÓN DE BENS E SERVIZOS	0,00	0,00	83.642,08	1.639,14	37.078,49	122.359,72	0,65
04 CUSTO DE SERVIZOS EXTERIORES	0,00	0,00	353.253,74	104.913,67	338.945,22	797.112,64	4,21
05 CUSTO DE TRIBUTOS	0,00	0,00	199.263,82	6.300,36	51.065,90	256.630,08	1,36
06 CUSTOS FINANCEIROS	0,00	0,00	0,00	0,00	56.920,75	56.920,75	0,30
07 AMORTIZACIÓNS (CUSTOS CALCULADOS)	0,00	0,00	254.394,09	23.765,89	194.158,09	472.318,06	2,50
09 CUSTOS DE TRANSFERENCIAS	0,00	0,00	32.977,96	5.627,76	24.440,41	63.046,15	0,33
	0,00	14.040.235,23	995.148,33	466.560,24	3.427.470,16	18.929.413,98	100,00

Total ingresos	660.920,58 (I)
Marxe (I-C)	-18.268.493,40
% Cobertura	3,49

Táboa 4.23 - Actividades de investigación: Actividades de difusión e transferencia (TRF)

Distribución dos custos por elemento de nivel superior

Elemento	Procedencia dos custos da actividade					Total custo	%
	Primarios directos	Primarios indirectos	Centro a actividade	Actividades auxiliares	Actividades directivas e administrativas		
00 PENDENTE DE ASIGNACIÓN. USC	0,00	0,00	0,00	2,93	14.648,97	14.651,90	0,41
01 CUSTO DE PERSOAL	1.317.533,76	0,00	14.927,46	37.797,22	251.727,85	1.621.986,29	45,17
03 CUSTO DE ADQUISICIÓN DE BENS E SERVIZOS	1.082.034,76	0,00	2.458,55	191,05	3.856,63	1.088.540,99	30,32
04 CUSTO DE SERVIZOS EXTERIORES	520.082,19	0,00	81.523,26	12.228,15	54.447,63	668.281,21	18,61
05 CUSTO DE TRIBUTOS	0,00	0,00	10.730,25	734,33	4.923,25	16.387,84	0,46
06 CUSTOS FINANCEIROS	0,00	0,00	0,00	0,00	11.718,82	11.718,82	0,33
07 AMORTIZACIÓNS (CUSTOS CALCULADOS)	0,00	0,00	106.511,76	2.770,02	57.104,25	166.386,03	4,63
09 CUSTOS DE TRANSFERENCIAS	0,00	0,00	1.351,44	655,94	605,32	2.612,70	0,07
	2.919.650,71	0,00	217.502,72	54.379,64	399.032,72	3.590.565,78	100,00

Total ingresos	3.544.664,43 (I)
Marxe (I-C)	-45.901,35
% Cobertura	98,72

4.2.4. Biblioteca Universitaria

Definíronse tantas actividades finalistas de biblioteca como bibliotecas centrais e de centros existen, posibilitándose deste xeito obter información de resultados dun conxunto de dezanove bibliotecas diferentes, das cales dezaseis corresponden a bibliotecas de centros e tres a bibliotecas centrais.

A continuación recóllese a información de custos do conxunto destas actividades por elemento de nivel superior. O detalle por elemento de custo de último nivel pódese consultar nos anexos.

Táboa 4.24 - Biblioteca Universitaria. Custos por elemento de nivel superior

Elemento	Procedencia dos custos da actividade					Total custo	%
	Primarios directos	Primarios indirectos	Centro a actividade	Actividades auxiliares	Actividades directivas e administrativas		
00 PENDENTE DE ASIGNACIÓN. USC	0,00	0,00	0,00	17,98	55.608,61	55.626,61	0,39
01 CUSTO DE PERSOAL	0,00	5.917.711,10	11.980,75	232.367,87	1.542.391,99	7.704.451,70	54,04
03 CUSTO DE ADQUISICIÓN DE BENS E SERVIZOS	757.141,30	0,00	59.081,41	1.174,53	13.573,46	830.970,69	5,83
04 CUSTO DE SERVIZOS EXTERIORES	81.750,40	0,00	3.976.209,19	75.175,57	190.881,78	4.324.016,94	30,33
05 CUSTO DE TRIBUTOS	0,00	0,00	132.438,88	4.514,52	30.496,95	167.450,33	1,17
06 CUSTOS FINANCIEROS	0,00	0,00	0,00	0,00	45.029,27	45.029,27	0,32
07 AMORTIZACIÓNS (CUSTOS CALCULADOS)	0,00	0,00	870.998,26	17.029,37	111.878,98	999.906,62	7,01
09 CUSTOS DE TRANSFERENCIAS	0,00	0,00	121.764,11	4.032,58	3.191,13	128.987,82	0,90
	838.891,70	5.917.711,10	5.172.472,60	334.312,42	1.993.052,17	14.256.439,98	100,00

Total ingresos (I)	407.579,28
Marxe (I-C)	-13.848.860,70
% Cobertura	2,86

O detalle por elemento de custo achégase como anexo.

4.2.5. Archivo Histórico

Táboa 4.25 - Archivo Histórico. Custos por elemento de nivel superior

Elemento	Procedencia dos custos da actividade					Total custo	%
	Primarios directos	Primarios indirectos	Centro a actividade	Actividades auxiliares	Actividades directivas e administrativas		
00 PENDENTE DE ASIGNACIÓN. USC	0,00	0,00	0,00	0,91	3.317,93	3.318,85	0,53
01 CUSTO DE PERSOAL	0,00	293.323,37	773,90	11.804,19	170.582,99	476.484,45	76,53
03 CUSTO DE ADQUISICIÓN DE BENS E SERVIZOS	0,00	0,00	3.881,83	59,67	219,61	4.161,11	0,67
04 CUSTO DE SERVIZOS EXTERIORES	0,00	0,00	66.459,69	3.818,89	27.131,77	97.410,34	15,64
05 CUSTO DE TRIBUTOS	0,00	0,00	6.617,72	229,34	3.816,62	10.663,68	1,71
06 CUSTOS FINANCEIROS	0,00	0,00	0,00	0,00	1.495,90	1.495,90	0,24
07 AMORTIZACIÓNS (CUSTOS CALCULADOS)	0,00	0,00	18.866,48	865,09	8.288,09	28.019,66	4,50
09 CUSTOS DE TRANSFERENCIAS	0,00	0,00	491,25	204,85	392,94	1.089,05	0,17
	0,00	293.323,37	97.090,87	16.982,94	215.245,85	622.643,04	100,00

Total ingresos (I)	3.311,06
Marxe (I-C)	-619.331,98
% Cobertura	0,53

Os custos relacionados con actividades propias recóllense na columna Centro a actividade en vez de en Primarios directos, en tanto non se dea de alta o catálogo de actividades desenvoltas por este centro no sistema contable.

O detalle por elemento de custo achégase como anexo.

4.2.6. Centro de Linguas Modernas

Táboa 4.26 - Centro de Linguas Modernas. Custo por elemento de nivel superior

Elemento	Procedencia dos custos da actividade					Total custo	%
	Primarios directos	Primarios indirectos	Centro a actividade	Actividades auxiliares	Actividades directivas e administrativas		
00 PENDENTE DE ASIGNACIÓN. USC	0,00	0,00	0,00	2,42	5.763,65	5.766,06	0,43
01 CUSTO DE PERSOAL	0,00	1.036.135,71	68.216,22	31.254,35	44.274,62	1.179.880,90	87,96
03 CUSTO DE ADQUISICIÓN DE BENS E SERVIZOS	0,00	0,00	31.385,45	157,98	262,89	31.806,32	2,37
04 CUSTO DE SERVIZOS EXTERIORES	0,00	0,00	51.238,39	10.111,39	6.705,12	68.054,91	5,07
05 CUSTO DE TRIBUTOS	0,00	0,00	17.247,56	607,22	857,35	18.712,13	1,40
06 CUSTOS FINANCEIROS	0,00	0,00	0,00	0,00	4.667,38	4.667,38	0,35
07 AMORTIZACIÓNS (CUSTOS CALCULADOS)	0,00	0,00	20.636,91	2.290,51	7.615,57	30.542,99	2,28
09 CUSTOS DE TRANSFERENCIAS	0,00	0,00	1.300,70	542,40	94,44	1.937,53	0,14
	0,00	1.036.135,71	190.025,23	44.966,27	70.241,02	1.341.368,22	100,00

Total ingresos (I)	390.259,00
Marxe (I-C)	-951.109,22
% Cobertura	29,09

Os custos relacionados con actividades propias recóllense na columna Centro a actividade en vez de en Primarios directos, en tanto non se dea de alta o catálogo de actividades desenvoltas por este centro no sistema contable.

O detalle por elemento de custo achégase como anexo.

4.2.7. Servizo de Medios Audiovisuais

Táboa 4.27 - Servizo de Medios Audiovisuais. Custo por elemento de nivel superior

Elemento	Procedencia dos custos da actividade					Total custo	%
	Primarios directos	Primarios indirectos	Centro a actividade	Actividades auxiliares	Actividades directivas e administrativas		
00 PENDENTE DE ASIGNACIÓN. USC	0,00	0,00	0,00	0,29	1.012,97	1.013,26	0,43
01 CUSTO DE PERSOAL	0,00	162.838,37	271,30	3.803,18	7.271,43	174.184,28	74,07
03 CUSTO DE ADQUISICIÓN DE BENS E SERVIZOS	0,00	0,00	4.181,16	19,22	37,93	4.238,31	1,80
04 CUSTO DE SERVIZOS EXTERIORES	0,00	0,00	29.905,68	1.230,40	1.151,38	32.287,46	13,73
05 CUSTO DE TRIBUTOS	0,00	0,00	2.140,96	73,89	141,06	2.355,91	1,00
06 CUSTOS FINANCEIROS	0,00	0,00	0,00	0,00	820,30	820,30	0,35
07 AMORTIZACIÓNS (CUSTOS CALCULADOS)	0,00	0,00	18.434,95	278,72	1.315,84	20.029,51	8,52
09 CUSTOS DE TRANSFERENCIAS	0,00	0,00	158,28	66,00	15,60	239,88	0,10
	0,00	162.838,37	55.092,33	5.471,70	11.766,51	235.168,91	100,00

Total ingresos (I)	19.785,50
Marxe (I-C)	-215.383,41
% Cobertura	8,41

Os custos relacionados con actividades propias recóllense na columna Centro a actividade en vez de en Primarios directos, en tanto non se dea de alta o catálogo de actividades desenvoltas por este centro no sistema contable.

O detalle por elemento de custo achégase como anexo.

4.2.8. Servizo de Publicacións e Intercambio Científico

Táboa 4.28 - Servizo de Publicacións e Intercambio Científico. Custo por elemento de nivel superior

Elemento	Procedencia dos custos da actividade					Total custo	%
	Primarios directos	Primarios indirectos	Centro a actividade	Actividades auxiliares	Actividades directivas e administrativas		
00 PENDENTE DE ASIGNACIÓN. USC	0,00	0,00	0,00	1,06	1.912,37	1.913,42	0,43
01 CUSTO DE PERSOAL	0,00	371.262,31	578,32	13.636,19	13.727,64	399.204,46	89,92
03 CUSTO DE ADQUISICIÓN DE BENS E SERVIZOS	0,00	0,00	536,16	68,93	71,60	676,69	0,15
04 CUSTO DE SERVIZOS EXTERIORES	0,00	0,00	20.930,96	4.411,58	2.173,67	27.516,21	6,20
05 CUSTO DE TRIBUTOS	0,00	0,00	7.499,80	264,93	266,30	8.031,03	1,81
06 CUSTOS FINANCEIROS	0,00	0,00	0,00	0,00	1.548,63	1.548,63	0,35
07 AMORTIZACIÓNS (CUSTOS CALCULADOS)	0,00	0,00	764,88	999,35	2.484,17	4.248,39	0,96
09 CUSTOS DE TRANSFERENCIAS	0,00	0,00	567,49	236,65	29,46	833,59	0,19
	0,00	371.262,31	30.877,61	19.618,69	22.213,84	443.972,42	100,00

Total ingresos (I)	114.229,78
Marxe (I-C)	-329.742,64
% Cobertura	25,73

Os custos relacionados con actividades propias recóllense na columna Centro a actividade en vez de en Primarios directos, en tanto non se dea de alta o catálogo de actividades desenvoltas por este centro no sistema contable.

O detalle por elemento de custo achégase como anexo.

4.2.9. Extensión universitaria

No ejercicio 2015 definiuse una actividade finalista por cada centro de custo creado no ámbito da extensión universitaria (deportes, cultura...). Polo tanto non poderemos obter información do tipo “custo e marxes de cobertura da Piscina Universitaria”, por exemplo.

▪ Área de Deportes

Táboa 4.29 - Área de Deportes. Custos por elemento de nivel superior

Elemento	Procedencia dos custos da actividade					Total custo	%
	Primarios directos	Primarios indirectos	Centro a actividade	Actividades auxiliares	Actividades directivas e administrativas		
00 PENDENTE DE ASIGNACIÓN. USC	0,00	0,00	0,00	3,26	11.554,89	11.558,14	0,43
01 CUSTO DE PERSOAL	0,00	1.040.920,06	5.463,07	42.030,03	111.081,57	1.199.494,72	44,12
03 CUSTO DE ADQUISICIÓN DE BENS E SERVIZOS	0,00	0,00	177.932,92	212,44	1.124,52	179.269,88	6,59
04 CUSTO DE SERVIZOS EXTERIORES	0,00	0,00	708.253,26	13.597,54	16.880,34	738.731,15	27,17
05 CUSTO DE TRIBUTOS	0,00	0,00	24.516,53	816,57	1.925,80	27.258,90	1,00
06 CUSTOS FINANCIEROS	0,00	0,00	0,00	0,00	9.357,09	9.357,09	0,34
07 AMORTIZACIÓNS (CUSTOS CALCULADOS)	0,00	0,00	100.535,24	3.080,22	18.422,07	122.037,52	4,49
09 CUSTOS DE TRANSFERENCIAS	0,00	0,00	430.243,39	729,39	210,51	431.183,29	15,86
	0,00	1.040.920,06	1.446.944,41	60.469,45	170.556,79	2.718.890,69	100,00

Total ingresos (I)	518.738,45
Marxe (I-C)	-2.200.152,24
% Cobertura	19,08

Os custos relacionados con actividades propias recóllense na columna Centro a actividade en vez de en Primarios directos, en tanto non se dea de alta o catálogo de actividades desenvoltas por este centro no sistema contable.

O detalle por elemento de custo achégase como anexo.

▪ **Área de Cultura**

Táboa 4.30 – Área de Cultura. Custos por elemento de nivel superior.

Elemento	Procedencia dos custos da actividade					Total custo	%
	Primarios directos	Primarios indirectos	Centro a actividade	Actividades auxiliares	Actividades directivas e administrativas		
00 PENDENTE DE ASIGNACIÓN. USC	0,00	835,81	0,00	1,38	4.384,08	5.221,26	0,50
01 CUSTO DE PERSOAL	0,00	419.325,86	49.051,19	17.829,23	47.723,54	533.929,83	51,44
03 CUSTO DE ADQUISICIÓN DE BENS E SERVIZOS	0,00	0,00	60.889,22	90,12	517,18	61.496,53	5,93
04 CUSTO DE SERVIZOS EXTERIORES	0,00	0,00	187.930,21	5.768,11	6.700,60	200.398,93	19,31
05 CUSTO DE TRIBUTOS	0,00	0,00	10.307,23	346,40	835,93	11.489,56	1,11
06 CUSTOS FINANCEIROS	0,00	0,00	0,00	0,00	3.550,19	3.550,19	0,34
07 AMORTIZACIÓNS (CUSTOS CALCULADOS)	0,00	0,00	119.613,79	1.306,63	7.236,79	128.157,23	12,35
09 CUSTOS DE TRANSFERENCIAS	0,00	0,00	93.263,90	309,41	90,76	93.664,07	9,02
	0,00	420.161,67	521.055,54	25.651,28	71.039,07	1.037.907,60	100,00

Total ingresos (I)	135.715,95
Marxe (I-C)	-902.191,65
% Cobertura	13,08

Os custos relacionados con actividades propias recóllense na columna Centro a actividade en vez de en Primarios directos, en tanto non se dea de alta o catálogo de actividades desenvoltas por este centro no sistema contable.

O detalle por elemento de custo achégase como anexo.

▪ **Servizo de Participación e Integración Universitaria**

Táboa 4.31 - Servizo de participación e integración universitaria. Custos por elemento de nivel superior

Elemento	Procedencia dos custos da actividade					Total custo	%
	Primarios directos	Primarios indirectos	Centro a actividade	Actividades auxiliares	Actividades directivas e administrativas		
00 PENDENTE DE ASIGNACIÓN. USC	0,00	0,00	0,00	0,33	671,48	671,79	0,42
01 CUSTO DE PERSOAL	0,00	104.452,08	2.737,56	4.150,06	6.989,09	118.328,80	74,61
03 CUSTO DE ADQUISICIÓN DE BENS E SERVIZOS	0,00	0,00	16.475,86	20,98	74,01	16.570,85	10,45
04 CUSTO DE SERVIZOS EXTERIORES	0,00	0,00	11.721,64	1.342,62	1.009,28	14.073,54	8,87
05 CUSTO DE TRIBUTOS	0,00	0,00	2.295,23	80,63	121,98	2.497,84	1,57
06 CUSTOS FINANCIEROS	0,00	0,00	0,00	0,00	543,76	543,76	0,34
07 AMORTIZACIÓNS (CUSTOS CALCULADOS)	0,00	0,00	4.262,63	304,14	1.094,21	5.660,98	3,57
09 CUSTOS DE TRANSFERENCIAS	0,00	0,00	172,71	72,03	13,28	258,01	0,16
	0,00	104.452,08	37.665,63	5.970,79	10.517,09	158.605,57	100,00

Total ingresos (I)	5.960,00
Marxe (I-C)	-152.645,57
% Cobertura	3,76

Os custos relacionados con actividades propias recóllense na columna Centro a actividade en vez de en Primarios directos, en tanto non se dea de alta o catálogo de actividades desenvoltas por este centro no sistema contable.

O detalle por elemento de custo achégase como anexo.

4.3. Actividades anexas.

4.3.1. Escola Infantil Breogán

Táboa 4.32 – Escola Infantil Breogán. Custo por elemento de nivel superior

Elemento	Procedencia dos custos da actividade					Total custo	%
	Primarios directos	Primarios indirectos	Centro a actividade	Actividades auxiliares	Actividades directivas e administrativas		
00 PENDENTE DE ASIGNACIÓN. USC	0,00	0,00	0,00	1,53	3.218,70	3.220,23	0,43
01 CUSTO DE PERSOAL	0,00	600.829,44	838,19	19.763,54	29.812,22	651.243,39	86,13
03 CUSTO DE ADQUISICIÓN DE BENS E SERVIZOS	0,00	0,00	19.555,49	99,90	294,90	19.950,28	2,64
04 CUSTO DE SERVIZOS EXTERIORES	0,00	0,00	38.584,61	6.393,90	4.642,16	49.620,66	6,56
05 CUSTO DE TRIBUTOS	0,00	0,00	10.921,50	383,97	515,12	11.820,59	1,56
06 CUSTOS FINANCIEROS	0,00	0,00	0,00	0,00	2.606,49	2.606,49	0,34
07 AMORTIZACIÓNS (CUSTOS CALCULADOS)	0,00	0,00	9.871,70	1.448,40	5.081,50	16.401,59	2,17
09 CUSTOS DE TRANSFERENCIAS	0,00	0,00	822,49	342,98	56,43	1.221,90	0,16
	0,00	600.829,44	80.593,98	28.434,22	46.227,52	756.085,13	100,00

Total ingresos (I)	113.351,25
Marxe (I-C)	-642.733,88
% Cobertura	14,99

Os custos relacionados con actividades propias recóllense na columna Centro a actividade en vez de en Primarios directos, en tanto non se dea de alta o catálogo de actividades desenvoltas por este centro no sistema contable.

O detalle por elemento de custo achégase como anexo.

4.3.2. Servizo Universitario de Residencias

Táboa 4.33 - Servizo Universitario de Residencias. Custo por elemento de nivel superior

Elemento	Procedencia dos custos da actividade					Total custo	%
	Primarios directos	Primarios indirectos	Centro a actividade	Actividades auxiliares	Actividades directivas e administrativas		
00 PENDENTE DE ASIGNACIÓN. USC	0,00	0,00	0,00	3,17	18.033,76	18.036,93	0,43
01 CUSTO DE PERSOAL	0,00	964.032,24	26.471,92	40.924,83	173.501,25	1.204.930,24	28,39
03 CUSTO DE ADQUISICIÓN DE BENS E SERVIZOS	0,00	0,00	33.005,84	206,85	1.757,24	34.969,94	0,82
04 CUSTO DE SERVIZOS EXTERIORES	0,00	0,00	1.773.121,68	13.239,99	26.352,43	1.812.714,10	42,72
05 CUSTO DE TRIBUTOS	0,00	0,00	26.296,44	795,10	3.008,17	30.099,70	0,71
06 CUSTOS FINANCEIROS	0,00	0,00	0,00	0,00	14.603,65	14.603,65	0,34
07 AMORTIZACIÓNS (CUSTOS CALCULADOS)	0,00	0,00	469.286,75	2.999,23	28.757,42	501.043,41	11,81
09 CUSTOS DE TRANSFERENCIAS	0,00	0,00	626.103,18	710,22	328,79	627.142,20	14,78
	0,00	964.032,24	2.954.285,81	58.879,39	266.342,71	4.243.540,17	100,00

Total ingresos (I)	2.406.205,50
Marxe (I-C)	-1.837.334,67
% Cobertura	56,70

Os custos relacionados con actividades propias recóllense na columna Centro a actividade en vez de en Primarios directos, en tanto non se dea de alta o catálogo de actividades desenvoltas por este centro no sistema contable.

O detalle por elemento de custo achégase como anexa.

4.3.3. Imprenta Universitaria

Táboa 4.34 - Imprenta. Custo por elemento de nivel superior

Elemento	Procedencia dos custos da actividade					Total custo	%
	Primarios directos	Primarios indirectos	Centro a actividade	Actividades auxiliares	Actividades directivas e administrativas		
00 PENDENTE DE ASIGNACIÓN. USC	0,00	0,00	0,00	1,16	2.461,39	2.462,55	0,43
01 CUSTO DE PERSOAL	0,00	457.754,74	636,23	15.001,44	17.668,70	491.061,11	85,94
03 CUSTO DE ADQUISICIÓN DE BENS E SERVIZOS	0,00	0,00	669,92	75,83	92,16	837,91	0,15
04 CUSTO DE SERVIZOS EXTERIORES	0,00	0,00	40.518,27	4.853,26	2.797,71	48.169,24	8,43
05 CUSTO DE TRIBUTOS	0,00	0,00	8.310,55	291,45	342,76	8.944,76	1,57
06 CUSTOS FINANCEIROS	0,00	0,00	0,00	0,00	1.993,23	1.993,23	0,35
07 AMORTIZACIÓNS (CUSTOS CALCULADOS)	0,00	0,00	12.744,37	1.099,40	3.197,34	17.041,11	2,98
09 CUSTOS DE TRANSFERENCIAS	0,00	0,00	624,31	260,34	37,91	922,56	0,16
	0,00	457.754,74	63.503,65	21.582,88	28.591,20	571.432,47	100,00

O material subministrado pola Imprenta Universitaria aos diferentes centros da universidade factúrase a través dun sistema de facturación interna, nin os ingresos pola venda de material, nin os custos da adquisición deste se dan de alta relacionados con este centro de custo, o cadro [1] permite dispor desta información de xeito complementario ao informado no sistema contable.

Total ingresos (I)	10.850,35
Marxe (I-C)	-560.582,12
% Cobertura	1,90
[1] Considerando a facturación interna	
Total custo	799.716,58
Total ingresos	256.252,35
% Cobertura	32,04

O detalle por elemento de custo achégase como anexo.

4.4. Actividades auxiliares

4.4.1. Área de Tecnología da Información e das Comunicacións

Táboa 4.35 – Área de Tecnología da Información e das Comunicacións. Custo por elemento de nivel superior.

Elemento	Procedencia dos custos da actividade					Total custo	%
	Primarios directos	Primarios indirectos	Centro a actividade	Actividades auxiliares	Actividades directivas e administrativas		
01 CUSTO DE PERSOAL	4.090,15	3.168.736,75	4.914,71	0,00	0,00	3.177.741,61	63,75
03 CUSTO DE ADQUISICIÓN DE BENS E SERVIZOS	18.280,54	0,00	5.679,66	0,00	0,00	23.960,20	0,48
04 CUSTO DE SERVIZOS EXTERIORES	1.176.726,46	0,00	173.876,58	0,00	0,00	1.350.603,04	27,09
05 CUSTO DE TRIBUTOS	0,00	0,00	63.766,24	0,00	0,00	63.766,24	1,28
07 AMORTIZACIÓNS (CUSTOS CALCULADOS)	0,00	0,00	278.314,29	0,00	0,00	278.314,29	5,58
09 CUSTOS DE TRANSFERENCIAS	22.960,75	0,00	67.641,56	0,00	0,00	90.602,31	1,82
	1.222.057,90	3.168.736,75	594.193,04	0,00	0,00	4.984.987,69	100,00

O Modelo CANOA non permite asignar ingresos as actividades definidas como auxiliares, por este motivo os ingresos desta actividade compútanse como un ingreso global da universidade. Este tipo de actividades tampouco recibe custos procedentes das actividades DAG.

O detalle por elemento de custo achégase como anexo.

4.4.2. Área de Infraestructuras, Seguridad e Saúde

Táboa 4.36 - Áreas agrupadas de Infraestructuras, Saúde, Correos. Custo por elemento de nivel superior

Elemento	Procedencia dos custos da actividade					Total custo	%
	Primarios directos	Primarios indirectos	Centro a actividade	Actividades auxiliares	Actividades directivas e administrativas		
00 PENDENTE DE ASIGNACIÓN. USC	0,00	417,90	0,00	0,00	0,00	417,90	0,02
01 CUSTO DE PERSOAL	0,00	2.217.558,30	3.429,71	0,00	0,00	2.220.988,01	79,83
03 CUSTO DE ADQUISICIÓN DE BENS E SERVIZOS	0,00	0,00	3.328,09	0,00	0,00	3.328,09	0,12
04 CUSTO DE SERVIZOS EXTERIORES	0,00	0,00	395.992,50	0,00	0,00	395.992,50	14,23
05 CUSTO DE TRIBUTOS	0,00	0,00	41.121,79	0,00	0,00	41.121,79	1,48
07 AMORTIZACIÓNS (CUSTOS CALCULADOS)	0,00	0,00	117.338,64	0,00	0,00	117.338,64	4,22
09 CUSTOS DE TRANSFERENCIAS	0,00	0,00	3.088,38	0,00	0,00	3.088,38	0,11
	0,00	2.217.976,20	564.299,11	0,00	0,00	2.782.275,31	100,00

O Modelo CANOA non permite asignar ingresos as actividades definidas como auxiliares, por este motivo os ingresos desta actividade compútanse como un ingreso global da universidade. Este tipo de actividades tampouco recibe custos procedentes das actividades DAG.

O detalle por elemento de custo achégase como anexo.

4.5. Resumo Actividades Finalistas e Auxiliares de PAS

Táboa 4.37 - Custos, ingresos e cobertura das actividades finalistas e auxiliares prestadas por persoal de administración e servizos. Comparativa 2014, 2015

Actividade	CUSTOS			INGRESOS			COBERTURA		
	2016	2015	% Variación 15/16	2016	2015	% Variación 15/16	2016	2015	Variación 15/16
	Total custo	Total custo		Total ingresos	Total ingresos		% Cobertura	% Cobertura	
Biblioteca Universitaria	14.256.439,98	14.541.211,50	-1,96	407.579,28	474.071,61	-14,03	2,86	3,26	-0,40
Arquivo Histórico	622.643,04	679.819,97	-8,41	3.311,06	2.429,42	36,29	0,53	0,36	0,17
Centro de Linguas Modernas	1.341.368,22	1.350.562,98	-0,68	390.259,00	528.374,01	-26,14	29,09	39,12	-10,03
Área de Deportes	2.718.890,69	2.903.601,91	-6,36	518.738,45	526.809,48	-1,53	19,08	18,14	0,94
Área de Cultura	1.037.907,60	930.713,47	11,52	135.715,95	170.068,13	-20,20	13,08	18,27	-5,20
Servizo de Participación e Integración Universitaria	158.605,57	189.521,35	-16,31	5.960,00	36.780,00	-83,80	3,76	19,41	-15,65
Servizo Universitario de Residencias	4.243.540,17	5.149.844,04	-17,60	2.406.205,50	2.405.576,91	0,03	56,70	46,71	9,99
Escola Infantil Breogán	756.085,13	728.148,93	3,84	113351,25	119.530,05	-90,92	14,99	16,42	-1,42
Imprenta Universitaria	571.432,47	501.945,85	13,84	10.850,35	-	-	-	-	-
Servizo de Medios Audiovisuais	235.168,91	185.570,99	26,73	19.785,50	-	-	-	-	-
Servizo de publicacións e intercambio científico	443.972,42	-	-	114.229,78	-	-	25,73	-	-
Área de Tecnoloxía da Información e das Comunicacións	4.984.987,69	4.488.876,50	11,05	Centros auxiliares					
Área de Infraestruturas, Seguridade e Saúde	2.782.275,31	2.439.896,10	14,03						

A Imprenta universitaria e o Servizo de Medios Audiovisuais estaban definidos como centros auxiliares ata o 2016, por este motivo non hai información de ingresos , tampouco recibían custos repercutidos das actividades DAG.

O Servizo de Publicacións e Intercambio Científico deuse de alta na contabilidade analítica como centro específico en 2016, ata este exercicio estaba integrado no centro Xestión de Investigación.

Actividades de Dirección e Administración Xeral**Táboa 4.38 - Actividades Directivas Administrativas e Xerais (DAG)**

Custo por grupo

Grupo de actividades DAG	Núm. de actividades	Procedencia dos custos de actividade				CUSTOS	CUSTOS 2015
		Primarios directos	Primarios indirectos	Centro a actividade	Actividades auxiliares	Total custo	Total custo
Centros docentes	50	2.921,35	8.658.980,84	1.553.527,88	406.730,80	10.622.160,88	10.012.344,25
Bibliotecas	6	0,00	779.831,61	142.845,54	41.786,14	964.463,29	945.339,90
Centros singulares de investigación	9	0,00	363.083,74	99.481,09	24.038,14	486.602,97	453.826,37
Institutos de investigación	22	0,00	621.469,27	34.668,54	13.749,44	669.887,24	771.046,24
Órganos de goberno	28	46.382,42	2.527.844,80	2.222.106,46	103.565,06	4.899.898,74	4.381.014,44
Servizos administrativos	10	205.828,88	11.803.597,33	1.342.148,78	556.462,56	13.908.037,54	13.302.183,52
Arquivo Histórico	2	0,00	155.291,38	33.351,44	9.072,76	197.715,57	109.595,11
Outras actividades DAG	10	780.762,42	1.599.918,04	835.453,89	29.664,56	3.245.798,89	1.960.705,43
	137	1.035.895,07	26.510.017,01	6.263.583,62	1.185.069,46	34.994.565,12	31.936.055,26

Inclúese como anexo a relación de centros DAG.

- Para cada un dos centros docentes, bibliotecas, centros singulares e institutos de investigación e para o Arquivo Histórico defínense dúas actividades DAG: “Dirección de ...” e “Unidade de apoio á xestión de ...”.
- Para cada un dos órganos de goberno defínense dúas actividades DAG: “Dirección da Vicerreitoría de...” e “Secretaría e asesoramento da Vicerreitoría de...”.
- Defínense dez unidades administrativas, que agrupan varios servizos en función da súa relación coas actividades finalistas ás que prestan ao seu servizo (docencia, investigación,...), cinco dos cales son Mixtos (DAG/Finalistas)
- No 2015 créase o centro DAG “Centro de Posgrao e Escola de Doutoramento Internacional” que engloba aos dous descritos na denominación, no 2016 intégrase no mesmo o Centro de Estudos Avanzados.
- En outras actividades DAG agrúpanse as actividades directivas asociadas a outros centros: escolas de especialización, RIAIDT, concesionarias,...
- Para este exercicio económico non foron definidos os departamentos como centros DAG, porén sí se identificaron os conceptos retributivos asociados á dirección de cada departamento. Estes custos foron imputados á actividade básica definida para cada un dos departamentos.

Táboa 4.38bis - Actividades Directivas Administrativas e Xerais (DAG). Comparativa 2014, 2015, 2016

Grupo de actividades DAG				CUSTOS				
	2016	2015	2014	2016	2015	2014	% Variación 15/16	% Variación 14/15
	Núm. actividades	Núm. actividades	Núm. actividades	Total custo	Total custo	Total custo		
Centros docentes	50	50	50	10.622.160,88	10.012.344,25	9.148.187,45	6,09	9,45
Bibliotecas	6	7	7	964.463,29	945.339,90	944.802,84	2,02	0,06
Centros singulares de investigación	9	11	9	486.602,97	453.826,37	411.428,17	7,22	10,31
Institutos de investigación	22	24	25	669.887,24	771.046,24	723.940,03	-13,12	6,51
Órganos de goberno	28	26	30	4.899.898,74	4.381.014,44	4.051.697,11	11,84	8,13
Servizos administrativos	10	10	9	13.908.037,54	13.302.183,52	14.996.023,52	4,55	-11,30
Arquivo Histórico	2	1	1	197.715,57	109.595,11	108.239,84	80,41	1,25
Outras actividades DAG	10	12	11	3.245.798,89	1.960.705,43	2.637.672,28	65,54	-25,67
	137	141	142	34.994.565,12	31.936.055,26	33.021.991,24	9,58	-3,29

The background features a solid blue color with a large, white, circular shape on the right side, creating a partial circle effect. The text is centered within the white area.

**5. CONCILIACIÓN DA CONTABILIDADE
ANALÍTICA E FINANCEIRA**

A conciliación entre a Contabilidade Analítica e a Contabilidade Financeira é un paso fundamental no procedemento de alta da información no sistema CANOA. Hai que indicar que os datos incorporados na Contabilidade Analítica non proceden da Contabilidade Financeira senón de múltiples fontes (área de persoal, área de investigación...) e, polo tanto, a consecución desta conciliación achega consistencia aos resultados obtidos.

Como foi indicado en puntos anteriores neste informe non todos os gastos son custos incorporables no sistema de Contabilidade Analítica. A continuación detállanse as partidas que permiten entender estas diferenzas:

Táboa 5.1 - Conciliación da Contabilidade Analítica e a Financeira	
Total gastos Contabilidade financeira	239.619.489,63
A minorar : Incluído na financeira e non na analítica	
Provisión de fondos para a gratificación por xubilación PAS	80.110,75
Perdas por deterioro doutro inmovilizado material	4.758,32
Perdas por deterioro de participación en sociedades do grupo (Unixest)	185.049,43
gastos excepcionais por diferenzas cadre contabilidade-inventario	12.422,38
Outras subministracións (Consumibles en facturas invariantables)	64.960,73
Periodificación paga extra (obrigas 2017 periodizadas en 2016)	-1.571.863,23
Periodificación paga extra (obrigas 2016 periodizadas en 2015)	1.553.158,69
Transferencias non computadas na analítica	4.824.143,21
Obrigas imputadas a orzamento 2017 (a 30/04/17) correspondentes a anos anteriores e imputadas na financeira en 2016	378.597,92
	5.531.338,20
A sumar : incluído na analítica e non nos gastos anuais financeira	
Cargos internos-subconceptos non invariantables	1.186.869,76
Obrigas de débedas do grupo 6 imputadas ao orzamento de 2016 e rexistradas na contabilidade financeira en resultados de exercicios anteriores	549.921,51
Exceso de obrigas imputadas en Canoa capítulo 6 (obra RAM)	251.906,81
	1.988.698,08

CONCLUSIÓNS E MELLORAS PENDENTES DE APLICACIÓN

FINANCEIRA AXUSTADA	236.076.849,51		
CUSTOS INCORPORADOS EN CANOA	236.039.440,42		
DIFERENZA	-37.409,09		
Marxe de desviación	-0,0158%		
TOTAL INGRESOS CONTABILIDADE ORZAMENTARIA	256.139.139,29		
A detraer transferencias	-4.256.270,78		
Devolución anticipos	-12.505.592,32		
ORZAMENTARIA AXUSTADA: INCORPORABLE ANALÍTICA	239.377.276,19		
TOTAL INGRESOS FINANCEIRA	248.696.382,27		
A detraer transferencias non computadas na analítica	-4.256.270,78		
Devolución anticipos	-12.505.592,32		
A sumar : ingresos por prestación de servizos periodizados en 2015	8.451.333,06		
A sumar ingresos non computables na financeira (pasivos financeiros transformables en subvencións) pero si na analítica	4.715.610,95		
A detraer Exceso provisión por responsabilidades de litixios : asento 1028	-358.893,00		
A detraer Exceso provisión por responsabilidades : asento 1028	-505.866,66		
A detraer Reversión deterioro de créditos : asento 333	-211.182,03		
Diferenza de saldos no ano en contas 130-131 e 485	-5.845.321,47		
A sumar cargos internos detraídos na financeira	1.197.076,17		
FINANCEIRA AXUSTADA	239.377.276,19		
DIFERENZA	0,00		
	SALDO 01/01/16	SALDO 31/12/2016	DIFERENZA
Conta 130 : Subvencións para o financiamento do inmovilizado non financeiro (sen ter en conta as baixas por cesión)	39.850.699,32	43.312.585,76	3.461.886,44
Conta 131 : Subvencións para o financiamento de activos correntes e gastos	0,00	5.600.643,29	5.600.643,29
Conta 485 : Ingresos anticipados	28.843.855,47	13.936.004,27	-14.907.851,20
	68.694.554,79	62.849.233,32	-5.845.321,47

As diferenzas de saldos das contas 130,131 e 485 entre principio e final de exercicio reflicten as imputacións de ingresos efectuadas de acordo coa súa periodización, no caso da conta 130 con ingresos de subvencións de capital aplicadas a adquisición de elementos inventariables, no caso da 131 como ingresos de subvencións correntes para o financiamento de activos correntes e gastos e no caso da 485 co resto dos ingresos: prezos públicos en función de cursos académicos e dos remanentes incorporados (de 15 a 16 e de 16 a 17).

6. CONCLUSIÓNS E REVISIÓNS PENDENTES

Coa presentación deste informe, e os equivalentes presentados nos exercicios 2013, 2014 e 2015, a Universidade de Santiago de Compostela consolida o obxectivo fundamental buscado coa implantación do sistema de Contabilidade Analítica: cumprir coa normativa vixente relativa ao rendemento de contas e obter información adecuada para a mellora na planificación, un mellor control da xestión e o coñecemento dos custos reais das diferentes actividades, na liña marcada polo seu Documento de Personalización.

A USC mellorou considerablemente neste exercicio a imputación de varios dos elementos de custo a través da utilización de sistemas de medida máis acaídos, pero o aspecto que con diferenza máis inflúe nos resultados é a distribución dos custos das retribucións do PDI á tarefa docente, investigadora e de xestión, fixada pola Regra 23. Así, se queremos obter uns resultados máis próximos á realidade do reparto das retribucións do PDI ás diferentes actividades haberá que traballar no deseño dun sistema de rexistro de dedicación á investigación similar ao existente para tarefas de docencia, sendo tamén de importancia o coñecemento da dedicación real á docencia non oficial.

Constatamos, neste último ano, que comeza a ser relevante o número de universidades que dispoñen de resultados en aplicación deste modelo contable, o que se traduce nun crecente interese en actuar sobre a definición do propio modelo. Tres son as liñas de mellora nas que parece existir unha opinión maioritaria sobre a necesidade de traballar:

1. A consideración da dedicación ás actividades de investigación de xeito similar ao tratamento dado ás actividades de docencia oficial, a través da medición desta e non da asignación exclusiva das horas non distribuída.
2. A inclusión daquelas actividades relacionadas intimamente coa docencia oficial no custo desta, na liña do tratamento dado neste informe á actividade básica de investigación, por exemplo.

3. A consideración do ano natural como soporte para o cálculo das dedicacións ás actividades docentes.

Estas tres cuestións son aspectos estratéxicos nos que levamos anos insistindo ante diferentes actores (Ministerio, universidades e IGAE) e que, agora si, parece que comeza a considerarse como unha opción.

En relación ao apartado de melloras pendentes e que competen exclusivamente ao ámbito na nosa universidade, o próximo exercicio deberemos traballar nos seguintes aspectos:

1. Revisión do proceso de asignación de ingresos ás diferentes actividades, especialmente en relación a aqueles ingresos de docencia oficial non vinculados a materias (secretaría, anulacións...)
2. Mellora da asignación dos custos de amortización dos bens mobles aproveitando o desenvolvemento da funcionalidade da ferramenta de Xestión de Espazos que será utilizada para a localización física dos bens.
3. Mellora no proceso de elaboración do informe de resultados de cara a redución dos tempos requiridos para a súa redacción.
4. Avaliación das alternativas existentes para a imputación mensual dos custos incorporables no sistema de contabilidade analítica.
5. Alta no sistema contable do catálogo de actividades relacionado con algunha das áreas e servizos prestados polo PAS.

Outro obxectivo fundamental a acadar é involucrar á área de xestión de investigación e de xestión de oferta docente no análise en detalle dos resultados acadados en aplicación do Modelo, de xeito que se favoreza un “feedback” que permita actuar sobre o tratamento definidos pola USC para a obtención dos resultados, hai que salientar que ata o de agora existiu unha participación activa pero limitada a cuestións puntuais.

Por último, indicar que este ano conseguise adiantar en dúas semanas o cerre deste informes pero, á súa vez, constatamos que será difícil mellorar estes tempos, debido fundamentalmente a que nas contas e necesario incorporar unha información moi estable da matrícula e da dedicación docente á actividade académica en proceso e

este requirimento non se pode garantir antes da primeira semana de maio. Por este motivo debemos centrar o esforzo de análise de resultados e acometidas de melloras no último cuadrimestre do ano.

ANEXOS

a. Relación entre conceptos económicos USC e elementos de custo CANOA

So se inclúen aqueles subconceptos económicos con obrigas asociadas no exercicio de análise. Os subconceptos económicos de capítulo I, mostrados neste cadro baixo o código 01-Custo de persoal”, son posteriormente relacionados co elemento de custo CANOA determinado pola categoría profesional do perceptor das retribucións.

Cód.	Descrición	Inventariable
01	CUSTO DE PERSOAL	
11010	PERSOAL EVENTUAL	
12010	Soldo PAS Funcionario	
12011	Trienios PAS funcionario	
12020	Soldo Funcionarios Docentes	
12021	Trienios Funcionarios Docentes	
12023	Trienios SERGAS	
12110	C. Destino PAS Funcionario	
12111	C. Específico PAS Funcionario	
12112	Cargos Académicos PAS funcionario	
12114	IPC Galego PAS Funcionario	
12115	CPT PAS Funcionario	
12120	C.Destino Funcionarios Docentes	
12121	C. Específico Xeral Docente	
12122	Mérito Docente Quinquenios	
12123	Productividade Investigadora: Sexenios	
12124	Cargos Académicos Docentes	
12125	C.P.T. Funcionarios Docentes	
12127	Sexenios Ensino Non Universitario	
12128	IPC Galego Funcionarios Docentes	
12131	Complemento Autónomo Funcionarios docentes	
12140	Complemento Actividade Asistencial ROF CODINA	
12141	Complemento Asistencial Fixo SERGAS	
12143	Complemento Productividade Variable SERGAS	
12144	Complemento Acordo SERGAS	
12203	PAS FUNCIONARIO.PALN DE XUBILACIÓN ANTICIPADAS	
12298	Funcionarios. Reintegro paga extra 2013	
12299	paga extra funcionarios recuperación 2012	
13000	SOLDO PAS LABORAL FIXO	
13001	Trienios PAS Laboral Fixo	
13002	Paga extra Pas Laboral Fixo	
13006	Horas extras PAS Laboral Fixo	
13008	Gratificación Xubilación: Acción Social	
13021	C.P.T. PAS Laboral	
13030	Plus Categoría PAS Laboral	
13031	Plus Posto Singularizado	
13033	Plus Xornada PAS Laboral	
13034	PAS LABORAL.PLUS ESPECIAL RESPONSABILIDADE	

So se inclúen aqueles subconceptos económicos con obrigas asociadas no exercicio de análise. Os subconceptos económicos de capítulo I, mostrados neste cadro baixo o código 01-Custo de persoal”, son posteriormente relacionados co elemento de custo CANOA determinado pola categoría profesional do perceptor das retribucións.

Cód.	Descrición	Inventariable
13037	PAS LABORAL FIXO.PLUS DE NOCTURNIDADE	
13060	PDI LABORAL SOLDO	
13061	PDI LABORAL. COMPLEMENTO DE DESTINO	
13062	PDI LABORAL.COMPLEMENTO ESPECÍFICO	
13063	PDI LABORAL.TRIENIOS	
13065	PDI LABORAL. COMPLEMENTOS RETRIBUTIVOS AUTONÓMICOS	
13066	PDI LABORAL. MÉRITO DOCENTE QUINQUENIOS	
13067	PDI laboral.productividade investigadora	
13068	PDI LABORAL IPC GALEGO	
13103	Indemnizacións Persoal laboral	
13104	Indemnizacións por sentenzas	
13110	Persoal Laboral Alta Dirección	
13160	Soldo Persoal Docente Laboral	
13161	C. Destino Persoal Docente Laboral	
13162	C. Específico Persoal Docente Laboral	
13163	Trienios persoal docente laboral	
13165	PDI LABORAL TEMPORAL IPC GALEGO	
13298	Laborais. Reintegro Reducción 2013	
13299	paga extra laborais recuperación 2012	
13300	Persoal laboral. Outros	
15101	PDI gratificacións	
16010	Seguridade Social PAS	
16013	Seguridade Social SERGAS	
16020	Seguridade Social Persoal Docente Laboral	
16021	Seguridade Social Persoal Docente Funcionario	
16030	Prestación Seguridade Social	
16031	Prestación Mellora de Empresa	
16032	Mellora de Empresa	
16040	PAS LABORAL. OUTRO. SEG. SOCIAL	
01020102	PAS FUNCIONARIO RETRIBUCIÓN VARIABLE	
15011	Gratificacións Funcionarios	
15100	PAS. Gratificacións	
010301	PERSOAL INVESTIGADOR EN FORMACIÓN	
22820	Gastos de persoal	
22920	Gastos de persoal	
26002	Gastos de persoal	
010302	CONFERENCIANTES/PROFESORES DE TITULACIÓNS PROPIAS	
22822	Retribucións cursos e conferencias PAS	
22823	Retribucións cursos e conferencias PDI	
22824	Retr. cursos e conf. Pers. Investigador	
22825	Retribucións colaboracións PAS	

So se inclúen aqueles subconceptos económicos con obrigas asociadas no exercicio de análise. Os subconceptos económicos de capítulo I, mostrados neste cadro baixo o código 01-Custo de persoal”, son posteriormente relacionados co elemento de custo CANOA determinado pola categoría profesional do perceptor das retribucións.

Cód.	Descrición	Inventariable
22826	Retribucións colaboracións PDI	
22827	Retr. colaboracións Pers. Investigador	
22828	Retr. cursos, conf e colab persoal alleo	
22922	Retribucións cursos e conferencias PAS	
22923	Retribucións cursos e conferencias PDI	
22924	Retr. cursos e conf. Pers. Investigador	
22925	Retribucións colaboracións PAS	
22926	Retribucións colaboracións PDI	
22928	Retr. cursos, conf. e colab. persoal alleo	
26025	Retribucións colaboracións PAS	
26026	Retencións Colaboracións PDI	
64022	Retribucións cursos e conferencias PAS	
64023	Retribucións cursos e conferencias PDI	
64024	Retr. cursos e conf. Pers. Investigador	
64028	Retr. cursos, conf e colab persoal alleo	
64122	Retribucións cursos e conferencias PAS	
64123	Retribucións cursos e conferencias PDI	
64124	Retr. cursos e conf. Pers. Investigador	
64126	Retribucións colaboracións PDI	
64127	Retr. colaboracións Pers. Investigador	
64128	Retr. cursos, conf. e colab. persoal alleo	
64223	Retribucións cursos e conferencias PDI	
64224	Retr. cursos e conf. Pers. Investigador	
64225	Retribucións colaboracións PAS	
64226	Retribucións colaboracións PDI	
64227	Retr. colaboracións Pers. Investigador	
64228	Retr. cursos, conf. e colab. persoal alleo	
64322	Retribucións cursos e conferencias PAS	
64323	Retribucións cursos e conferencias PDI	
64324	Retr. cursos e conf. Pers. Investigador	
64325	Retribucións colaboracións PAS	
64326	Retribucións colaboracións PDI	
64327	Retr. colaboracións Pers. Investigador	
64328	Retr. cursos, conf e colab persoal alleo	
010303	PERSOAL CONTRATADO INVESTIGADOR	
64020	Gastos de persoal	
64120	Gastos de persoal	
64220	Gastos de persoal	
64320	Gastos de persoal	
010701	ACCIÓN SOCIAL	
16204	PAS FUNCIONARIO. SEGURO DE ACCIDENTES	

So se inclúen aqueles subconceptos económicos con obrigas asociadas no exercicio de análise. Os subconceptos económicos de capítulo I, mostrados neste cadro baixo o código 01-Custo de persoal”, son posteriormente relacionados co elemento de custo CANOA determinado pola categoría profesional do perceptor das retribucións.

Cód.	Descrición	Inventariable
16206	PAS Programa de intercambio	
16208	axudas matricula	
16209	ACCIÓN SOCIAL.CHEQUE BEBÉ LUGO	
	FORMACIÓN E PERFECCIONAMENTO DO PERSOAL	
16306	Inscripción en cursos, conferencias e congresos	
16319	Outros gastos	
16322	Retribucións cursos e conferencias PAS	
16323	Retribucións cursos e conferencias PDI	
16324	Retr. cursos e conf. Pers. Investigador	
16328	Retr. cursos, conf. e colab. persoal alleo	
64006	Inscricións en Cursos, Conferencias e Congresos	
0108	INDEMNIZACIÓNS POR RAZÓN DO SERVIZO	
64002	Axudas de Custo e Locomoción	
64102	Axudas de Custo e Locomoción	
64202	Axudas de Custo e Locomoción	
010801	DO PERSOAL DOCENTE E INVESTIGADOR FUNCIONARIO	
22832	Axudas de Custo e Locomoción	
22932	Axudas de Custo e Locomoción	
23001	Docencia	
23002	Teses de doutoramento	
23003	Concurso prazas Docentes	
23009	Axudas de custo Teses Mención Europea	
64084	Tribunais prazas docentes	
64332	Axudas de Custo e Locomoción	
010803	DO PERSOAL DE ADMINISTRACIÓN E SERVIZOS	
16302	Axudas de Custo e Locomoción	
23004	Concurso prazas PAS	
23005	Administración	
23006	Claustro	
23007	Xunta de Goberno	
23008	Outros Órganos Goberno e representa	
26032	Axudas de Custo e Locomoción	
010901	DO PERSOAL DOCENTE E INVESTIGADOR FUNCIONARIO	
23301	Tribunais prazas docentes	
23303	Cargos Académicos Estudiantes	
23309	Outros Tribunais	
23311	Tribunais prazas PAS, asistencias PDI	
010903	DO PERSOAL DE ADMINISTRACIÓN E SERVIZOS	
23310	Tribunais prazas PAS, asistencias PAS	
23313	tribunais prazas PAS, asistencias persoal alleo	
0302	CUSTO DE MATERIAIS DE REPROGRAFÍA E IMPRENTA	

So se inclúen aqueles subconceptos económicos con obrigas asociadas no exercicio de análise. Os subconceptos económicos de capítulo I, mostrados neste cadro baixo o código 01-Custo de persoal”, son posteriormente relacionados co elemento de custo CANOA determinado pola categoría profesional do perceptor das retribucións.

Cód.	Descrición	Inventariable
22002	Papel fotocopiadora	
22006	Encadernacións	
0303	CUSTO DE MATERIAL E INSTRUMENTAL DE LABORATORIO E EXPERIMENTACIÓN	
22109	Reactivos e material funxible de laboratorio	
030301	CUSTO GASES, REACTIVOS E OUTROS CONSUMIBLES DE LABORATORIO	
64129	Mat. de inv.: reactivos, gases laboratorio e outros	
64229	Mat. de inv.: reactivos, gases laboratorio e outros	
64329	Mat. de inv.: reactivos, gases laboratorio e outros	
030302	CUSTO MATERIAL E INSTRUMENTAL DE LABORATORIO NON INVENTARIABLE	
62330	Instrumental de laboratorio	
64130	Instrumental de laboratorio	
64230	Instrumental de laboratorio	
64330	Instrumental de laboratorio	
0304	CUSTO DE MATERIAL DEPORTIVO E CULTURAL	
22110	Material deportivo, didáctico e cultural	
0305	CUSTO DE FOTOCOPIAS	
22005	Fotocopias	
64005	Reproducións	
64105	Reproducións	
64205	Reproducións	
0306	CUSTO DE VESTIARIO	
22106	Lencería e vestuario	
0307	CUSTO DE PRODUCTOS FARMACÉUTICOS E MATERIAL SANITARIO	
22108	Productos Farmacéuticos	
0308	CUSTO DE MATERIAL DE OFICINA ORDINARIO NON INVENTARIABLE	
22001	Ordinario non inventariable	22001
62333	Material funxible complementario	62333
64001	Material funxible	64001
64133	Outro material funxible	64133
64233	Outro material funxible	64233
64333	Outro material funxible	64333
0309	CUSTO DE MATERIAL INFORMÁTICO	
22003	Material informático non inventariable	
0310	PRENSA, REVISTAS, LIBROS E OUTRAS PUBLICACIÓNS	
22004	Libros e outras publicacións periódicas uso administrativo	
22007	Libros. Bibliotecas	
22008	Revistas e outras publicacións. Bibliotecas	
22608	Utilización Bases de Datos	
22804	Adquisicións bibliográficas	
64004	Libros e Outras Publicacións	
64104	Libros e Outras Publicacións	

So se inclúen aqueles subconceptos económicos con obrigas asociadas no exercicio de análise. Os subconceptos económicos de capítulo I, mostrados neste cadro baixo o código 01-Custo de persoal”, son posteriormente relacionados co elemento de custo CANOA determinado pola categoría profesional do perceptor das retribucións.

Cód.	Descrición	Inventariable
64204	Libros e Outras Publicacións	
0312	TRABALLOS REALIZADOS POR OUTRAS EMPRESAS	
62310	Traballos encargados ao exterior	
64010	Traballos Encargados ó Exterior	
64110	Traballos Encargados ó Exterior	
64210	Traballos Encargados ó Exterior	
031304	OUTROS CUSTOS DE ADQUISICIÓN DE BENS E SERVIZOS (DIR)	
22107	Productos Alimenticios	
22111	Material servicios de mantemento	
22112	Gravacións e revelados	
22807	Outros gastos de funcionamento	
22831	Material funxible	
22899	Cargos Internos Por Gastos Cofinanciados	
22907	Outros gastos de funcionamento	
22931	Material funxible	
62307	Outros gastos asociados á infraestrutura	
64191	Facturación interna por serv. invest prestados por outras ud	
64291	Facturación interna por serv. invest prestados por outras ud	
64307	Outros gastos de funcionamento	
64331	Material funxible	
0401	ARRENDAMENTOS E CANÓNS	
20300	ARRENDAMENTOS MAQUINARIA	
20400	ARRENDAMENTO ELEMENTOS DE TRANSPORTE	
20601	LICENCIAS SOFTWARE	
20602	ARRENDAMENTOS HARDWARE	
62317	Licenzas de uso software	
62610	Licenzas Uso Software	
64016	Renting e Leasing	
64017	Licenzas Uso Software	
64116	Renting e Leasing	
64117	Licenzas Uso Software	
64216	Renting e Leasing	
64217	Licenzas Uso Software	
040204	REPARACIÓNS E CONSERVACIÓN (DIR)	
21201	Reparacións Edificios Uso Administrativo	
21202	Reparación Edificios Uso Docente e Investigador	
21203	Reparación Edificios Uso Deportivo e Cultural	
21204	Reparación Edificios Residencias	
21205	Reparación Almacéns	
21207	Reparacións servizos centrais varios tipos centros	
21299	Reparación Outros Locais	

So se inclúen aqueles subconceptos económicos con obrigas asociadas no exercicio de análise. Os subconceptos económicos de capítulo I, mostrados neste cadro baixo o código 01-Custo de persoal”, son posteriormente relacionados co elemento de custo CANOA determinado pola categoría profesional do perceptor das retribucións.

Cód.	Descrición	Inventariable
21301	Reparac. e Mantemen. Redes Telefónicas e Interfonos	
21302	Reparac. e Mantemen.Instalacións Eléctricas de Forza e Alumado	
21303	Reparac. e Mantemen. Aparatos elevadores	
21304	Reparac. e Mantemen. Instalacións calefacción e refrixeración	
21399	Reparac. e Mantemen. Outras instalacións	
21401	Reparac. e Mantemen. Turismos	
21402	Reparac. e Mantemen. Autobuses, Camións e Furgonetas	
21499	Reparac. e Mantemen. Outros transportes	
21502	Reparac. e Mantemen. Fotocopiadoras, multicopistas	
21503	Reparac. e Mantemen. Mobles e enseres	
21504	Reparac. e Mantemen. Equipos informáticos de uso administrativo	
21505	Reparac. e Mantemen. Equipos informáticos de uso docente	
21507	Reparac. e Mantemen. Equipos de Luz e Son	
21508	Reparac. e Mantemen. Equipos audiovisuais	
21509	Reparac. e Mantemen. Aparatos laboratorio	
21599	Reparac. e Mantemen. Outros	
64009	Reparación Mobiliario e Equipamento	
64109	Reparación Moblaxe e Equipamento	
64209	Reparación Mobiliario e Equipamento	
040304	SERVIZOS DE PROFESIONAIS INDEPENDENTES (DIR)	
22603	Xurídico contenciosos	
22705	Estudios, asistencias e traballos técnicos	
22709	Outros traballos realizados por empresas	
62100	EDIFICIOS E OUTRAS CONSTRUCCIÓN. PROXECTOS	
64106	Inscricións en Cursos, Conferencias e Congresos	
64206	Inscricións en Cursos, Conferencias e Congresos	
0404	TRANSPORTES	
22301	Entes Públicos	
22302	Entes Privados	
040504	PRIMAS DE SEGURO (DIR)	
22402	Vehículos	
22403	Primas responsabilidade civil	
22404	Outro Inmovilizado	
22499	Outros Riscos	
0407	PUBLICIDADE E PROPAGANDA	
22602	Información e Divulgación	
0408	RELACIONS PÚBLICAS	
22601	Atencións protocolarias e representativas	
22818	Atencións protocolarias	
040901	ENERXÍA ELÉCTRICA	
22101	Enerxía Eléctrica	

So se inclúen aqueles subconceptos económicos con obrigas asociadas no exercicio de análise. Os subconceptos económicos de capítulo I, mostrados neste cadro baixo o código 01-Custo de persoal”, son posteriormente relacionados co elemento de custo CANOA determinado pola categoría profesional do perceptor das retribucións.

Cód.	Descrición	Inventariable
040902	AUGA	
22102	Auga	
040903	GAS	
22103	Gas	
04090404	COMBUSTIBLES (DIR)	
22104	Combustible calefacción	
22105	Combustible vehículos	
64131	Combustible vehículos	
64231	Combustible vehículos	
041002	COMUNICACIÓNS TELEFÓNICAS	
22201	Telefónicas	
64115	Comunicacións	
64215	Comunicacións	
041003	COMUNICACIÓNS INFORMÁTICAS	
22204	Informáticas	
041004	COMUNICACIÓNS POSTAIS	
22202	Postais	
041005	OUTRAS COMUNICACIÓNS	
64015	D Comunicacións	
0411	LIMPEZA E ASEO	
22701	Limpeza e aseo	
0412	SEGURIDADE E VIXILANCIA	
22702	Seguridade	
041304	CUSTOS DIVERSOS (DIR)	
22604	Multas e sancións	
22607	Prácticas de campo	
22609	Outros Gastos Diversos	
22704	Xardiñería	
26001	Gastos de funcionamento	
64007	Outros Gastos de Investigación	
64082	Reintegros	
64099	Cargos Internos Por Gastos Cofinanciados	
64107	Outros Gastos de Investigación	
64181	Fondos a Xestionar Outros Organismos.	
64182	Reintegros	
64199	Cargos Internos Por Gastos Cofinanciados	
64207	Outros Gastos de Investigación	
64282	Reintegros	
64299	Cargos Internos Por Gastos Cofinanciados	
64399	RC Cargos Internos Por Gastos Cofinanciados	
05	CUSTO DE TRIBUTOS	

So se inclúen aqueles subconceptos económicos con obrigas asociadas no exercicio de análise. Os subconceptos económicos de capítulo I, mostrados neste cadro baixo o código 01-Custo de persoal”, son posteriormente relacionados co elemento de custo CANOA determinado pola categoría profesional do perceptor das retribucións.

Cód.	Descrición	Inventariable
22501	Autonómicos	
22502	Estatais	
22503	Locais	
06	CUSTOS FINANCIEROS	
31000	XUROS DE PRÉSTAMOS E ANTICIPOS	
35900	OUTROS GASTOS FINANCIEROS	
35901	XUROS MORA	
91100	Devolución Anticipos reembolsables	
91101	Devolución Préstamo FEDER	
070101	DE CONSTRUCCIÓN	
62001	Edificios Uso Administrativo	SI
62002	Edificios Uso Docente e Investigador	SI
62003	Edificios Uso Deportivo e Cultural	SI
62004	Edificios Residenciais	SI
62005	Almacéns	SI
62099	Outros Locais	SI
64003	Infraestructura de Investigación	SI
64103	Infraestructura de Investigación	SI
070103	DE MAQUINARIA	
62499	Resto maquinaria, instalación e utillaxe	SI
070104	DE FERRAMENTA	
64203	Infraestructura de Investigación	SI
070105	DE MOBILIARIO	
62603	Mobles	SI
64008	Moblaxe e Equipamento	SI
64108	Moblaxe e Equipamento	SI
64208	Moblaxe e Equipamento	SI
070106	DE EQUIPOS PARA PROCESOS DE INFORMACIÓN	
62335	Equipamento informático	SI
62604	Equipos Informáticos	SI
62605	Equipos transmisión (telefáx, etc.)	SI
64135	Equipamento informático	SI
64335	Equipamento informático	SI
070109	DE EQUIPOS DE LABORATORIO	
62334	Equipamento científico de laboratorio	SI
62608	Aparatos laboratorio	SI
64134	Equipamento científico de laboratorio	SI
64234	Equipamento científico de laboratorio	SI
070110	DE OUTRO INMOVILIZADO MATERIAL	
22803	Material inventariable	SI
22903	Material inventariable	SI

So se inclúen aqueles subconceptos económicos con obrigas asociadas no exercicio de análise. Os subconceptos económicos de capítulo I, mostrados neste cadro baixo o código 01-Custo de persoal”, son posteriormente relacionados co elemento de custo CANOA determinado pola categoría profesional do perceptor das retribucións.

Cód.	Descrición	Inventariable
62606	Equipos de luz e son	SI
62607	Equipos audiovisuais	SI
62699	Outro Mobiliario e Equipamento	SI
070201	DE APLICACIÓNS INFORMÁTICAS	
62609	Adquisición de Software	SI
64111	Adquisición de Software	SI
64211	Adquisición de Software	SI
0901	A ALUMNOS	
48100	BOLSAS FORMACIÓN E PROMOCIÓN Á INVESTIGACIÓN	
48200	BOLSAS ESTUDIANTES E EXTENSIÓN UNIVERSITARIA	
49001	Transferencias ao exterior a estudantes	
0903	A OUTRAS ORGANIZACIÓNS	
48300	SUBVENCIONS NOMINATIVAS	48300
48400	OUTRAS BOLSAS	48400
49002	Transferencias ao exterior a PAS	49002
49003	Transferencias ao exterior a PDI	49003
74000	TRANSFERENCIAS DE CAPITAL A EMPRESAS PÚBLICAS E O.E.P.	74000

b. Detalle de ingresos por elemento

Detalle por Clases de Elementos de Ingreso			
Clase	Descripción	Ingresos	% Ingreso
01	TAXAS, PREZOS PÚBLICOS E OUTROS INGRESOS	18.665.225,64	7,8
01B1	PREZOS PÚBLICOS POR DOCENCIA OFICIAL	18.665.225,64	7,8
02	OUTROS INGRESOS PROCEDENTES DE PRESTACIONES DE SERVICIOS	23.339.481,62	9,75
02C1	DEREITOS DE MATRÍCULA EN CURSOS E SEMINARIOS DE ENSEÑANZAS PROPIAS	2.608.720,34	1,09
02C2	DEREITOS DE EXAME E SELECCIÓN DE PERSOAL	24.125,02	0,01
02C5	CONTRATOS ARTIGO 83 L.O.U.	9.546.452,59	3,99
02C7	SERVIZOS DE ALOXAMENTO, RESTAURACIÓN, RESIDENCIA E OUTROS	2.303.955,35	0,96
02C9	OUTROS INGRESOS POR SERVICIOS	3.763.731,08	1,57
02C901	FACTURACIÓN INTERNA	1.197.076,17	0,5
02D2	VENTA DE PUBLICACIONES PROPIAS	82.048,60	0,03
02D3	VENTA DE FOTOCOPIAS E OUTROS PRODUCTOS DE REPROGRAFÍA	11.079,68	0
02D4	OUTRAS VENTAS DE BENS	107.461,25	0,04
02E0	OUTROS INGRESOS	4.891.907,71	2,04
02E001	REINTEGROS	502.095,03	0,21
02E002	OUTROS REINTEGROS	4.389.812,68	1,83
03	TRANSFERENCIAS CORRENTES	134.782.877,47	56,31
03F0	DA ADMINISTRACIÓN DO ESTADO	6.096,00	0
03G0	DE ENTES AUTÓNOMOS	200.604,95	0,08
03I0	DE COMUNIDADES AUTÓNOMAS	131.890.263,18	55,1
03J0	DE CORPORACIONES LOCAIS	470.989,24	0,2
03K0	DE EMPRESAS PRIVADAS	1.866.500,00	0,78
03L0	DE FAMILIAS E INSTITUCIONES SEN FINS DE LUCRO	127.308,91	0,05
03M0	DO EXTERIOR	196.757,19	0,08
03N0	OUTRAS TRANSFERENCIAS CORRENTES	24.358,00	0,01
04	TRANSFERENCIAS DE CAPITAL	61.950.855,70	25,88
04O0	DE EMPRESAS PÚBLICAS E OUTROS ENTES PÚBLICOS	9.585.563,49	4
04P0	DE COMUNIDADES AUTÓNOMAS	32.098.080,78	13,41
04Q0	DE CORPORACIONES LOCAIS	101.132,93	0,04
04S0	DE FAMILIAS E INSTITUCIONES SEN FINS DE LUCRO	841.065,51	0,35
04T0	DO EXTERIOR	10.180.383,40	4,25
04W0	DA ADMINISTRACIÓN DO ESTADO	9.144.629,59	3,82
05	INGRESOS PATRIMONIAIS	632.646,33	0,26
07	INGRESOS PROCEDENTES DE ACTIVOS FINANCIEROS	6.189,43	0
TOTAL INGRESOS		239.377.276,19	100,00

c. Detalle do custo por elemento das actividades descritas

▪ Actividade global da USC

Detalle por Elemento de Custo

Elemento		Importe	% Custo
00	PENDENTE DE ASIGNACIÓN. USC	919.389,44	0,39
01	CUSTO DE PERSOAL	173.970.297,23	73,7
0101	SOLDOS E SALARIOS DO PERSOAL DOCENTE INVESTIGADOR	89.618.848,54	37,97
010101	FUNCIONARIOS CATEDRÁTICOS DE UNIVERSIDADE	25.446.498,96	10,78
01010101	CATEDRÁTICO U. RETRIBUCIÓN FIXAS	25.246.463,92	10,7
01010102	CATEDRÁTICO U. RETRIBUCIÓN VARIABLES	200.035,04	0,08
010102	FUNCIONARIOS PROFESORES TITULARES DE UNIVERSIDADE E CATEDRÁTICOS DE ESCOLAS UNIV	44.828.329,01	18,99
01010201	TITULAR U. E CATEDRÁTICO E. RETRIBUCIÓN FIXAS	44.364.401,20	18,8
01010202	TITULAR U. E CATEDRÁTICO E. RETRIBUCIÓN VARIABLES	463.927,81	0,2
010103	FUNCIONARIOS PROFESORES TITULARES DE ESCOLAS UNIVERSITARIAS	2.324.447,24	0,98
01010301	TITULAR ESCOLA RETRIBUCIÓN FIXAS	2.324.447,24	0,98
010105	CONTRATADOS LABORAIS PROFESORES AXUDANTE DOUTOR	707.655,77	0,3
01010501	AXUDANTE DOUTOR RETRIBUCIÓN FIXAS	701.352,78	0,3
01010502	AXUDANTE DOUTOR RETRIBUCIÓN VARIABLES	6.302,99	0
010106	CONTRATADOS LABORAIS PROFESORES COLABORADORES	783.346,12	0,33
01010601	PROFESOR COLABORADOR RETRIBUCIÓN FIXAS	783.346,12	0,33
010107	CONTRATADOS LABORAIS PROFESOR CONTRATADO DOUTOR	11.137.426,85	4,72
01010701	CONTRATADO DOUTOR RETRIBUCIÓN FIXAS	11.123.889,15	4,71
01010702	CONTRATADO DOUTOR RETRIBUCIÓN VARIABLES	13.537,70	0,01
010108	CONTRATADOS LABORAIS PROFESOR ASOCIADO	1.059.863,50	0,45
01010801	PROFESOR ASOCIADO RETRIBUCIÓN FIXAS	1.059.863,50	0,45

Detalle por Elemento de Custo

Elemento		Importe	% Custo
010110	PROFESORES ASOCIADOS DE CIENCIAS DA SAÚDE	659.302,63	0,28
01011001	ASOCIADO CC. SAÚDE RETRIBUCIÓNS FIXAS	659.302,63	0,28
010112	PROFESORES CONTRATADOS INTERINOS DE SUBSTITUCIÓN	2.671.978,46	1,13
01011201	PDI INTERINO SUBSTITUCIÓN RETRIBUCIÓNS FIXAS	2.669.726,22	1,13
01011202	PDI INTERINO SUBSTITUCIÓN RETRIBUCIÓNS VARIABLES	2.252,24	0
0102	SOLDO E SALARIOS DO PERSOAL DE ADMINISTRACIÓN E SERVIZOS	34.830.907,61	14,76
010201	PAS FUNCIONARIOS	18.219.871,87	7,72
01020101	PAS FUNCIONARIO RETRIBUCIÓNS FIXAS	18.209.412,80	7,71
01020102	PAS FUNCIONARIO RETRIBUCIÓNS VARIABLES	10.459,07	0
010202	PAS LABORAIS FIXOS	12.790.773,43	5,42
01020201	PAS LABORAL FIXO RETRIBUCIÓNS FIXAS	12.767.246,06	5,41
01020202	PAS LABORAL FIXO RETRIBUCIÓNS VARIABLES	23.527,37	0,01
010203	LABORAIS EVENTUAIS	3.820.262,31	1,62
01020301	PAS LABORAL EVENTUAL RETRIBUCIÓNS FIXAS	3.817.322,34	1,62
01020302	PAS LABORAL EVENTUAL RETRIBUCIÓNS VARIABLES	2.939,97	0
0103	CUSTO DOUTRO PERSOAL	26.838.767,77	11,37
010301	PERSOAL INVESTIGADOR EN FORMACIÓN	5.502.001,35	2,33
01030101	PROGRAMAS RRHH. PREDOUTORAIS FPU	1.569.222,46	0,66
01030102	PROGRAMAS RRHH. PREDOUTORAIS FPI	975.088,20	0,41
01030103	PROGRAMAS RRHH. PREDOUTORAIS XUNTA	1.620.930,93	0,69
01030104	PROGRAMAS RRHH. PREDOUTORAIS USC	2.080,17	0
01030105	PERSOAL CONTRATADO DIRECTAMENTE POLA ACTIVIDADE	1.334.679,59	0,57
010302	CONFERENCIANTES E PROFESORES DE TITULACIÓNS PROPIAS	3.262.393,88	1,38
010303	PERSOAL CONTRATADO INVESTIGADOR	18.074.372,54	7,66

Detalle por Elemento de Custo

	Elemento	Importe	% Custo
01030301	PERSONAL CONTRATADO DIRECTAMENTE POLA ACTIVIDAD	15.005.993,34	6,36
01030303	PROGRAMAS RRHH. DOUTORES. RAMÓN Y CAJAL	511.529,44	0,22
01030304	PROGRAMAS RRHH. DOUTORES. JUAN DE LA CIERVA	113.997,61	0,05
01030306	PROGRAMAS RRHH. DOUTORES. XUNTA	2.077.605,96	0,88
01030307	PROGRAMAS RRHH. DOUTORES. HUMAN FRONTIER SCIENE	29.372,58	0,01
01030308	PROGRAMAS RRHH. DOUTORES. PROGRAMA ESTATAL PROMOCIÓN DO TALENTO	55.517,28	0,02
01030309	PROGRAMAS RRHH. PERSOAL TÉCNICO DE APOIO Á I+D+I (PTA)	52.463,36	0,02
01030310	PROGRAMAS RRHH. PROMOCIÓN EMPREGO XUVENIL I+D	227.892,97	0,1
0104	COTIZACIÓNS SOCIAIS A CARGO DO EMPREGADOR	17.936.351,90	7,6
010401	DO PERSOAL DOCENTE E INVESTIGADOR FUNCIONARIO	940.188,72	0,4
01040101	PDI FUNCIONARIOS CATEDRÁTICOS DE UNIVERSIDADE	200.118,91	0,08
01040102	PDI FUNCIONARIOS PROFESORES TITULARES DE UNIVERSIDADE E CATEDRÁTICOS DE EE.UU.	729.493,48	0,31
01040103	PDI FUNCIONARIOS PROFESORES TITULARES DE EE.UU.	10.576,33	0
010402	DO PERSOAL DOCENTE E INVESTIGADOR LABORAL CONTRATADO	5.047.049,75	2,14
01040202	PDI PROFESOR AXUDANTE DOUTOR	283.527,14	0,12
01040203	PDI PROFESOR COLABORADOR	245.623,19	0,1
01040204	PDI PROFESOR CONTRATADO DOUTOR	3.181.128,76	1,35
01040205	PDI PROFESOR ASOCIADO	283.668,86	0,12
01040207	PDI PROFESOR ASOCIADO DE CIENCIAS DA SAÚDE	214.044,68	0,09
01040208	PDI PROFESORES CONTRATADOS INTERINOS DE SUBSTITUCIÓN	839.057,12	0,36
010403	DO PERSOAL DE ADMINISTRACIÓN E SERVIZOS	9.645.000,75	4,09
01040301	PAS FUNCIONARIO	4.700.571,94	1,99
01040302	PAS LABORAL	4.944.428,81	2,09
010404	DO PERSOAL INVESTIGADOR EN FORMACIÓN	2.304.112,68	0,98

Detalle por Elemento de Custo

Elemento		Importe	% Custo
01040401	DE CONTRATO	2.304.112,68	0,98
0104040101	PROGRAMAS RRHH. PREDOUTORAIS FPU	413.630,10	0,18
0104040102	PROGRAMAS RRHH. PREDOUTORAIS FPI	260.001,81	0,11
0104040103	PROGRAMAS RRHH. PREDOUTORAIS XUNTA	398.769,34	0,17
0104040104	PROGRAMAS RRHH. PRODOUTORAIS USC	422,88	0
0104040105	PERSONAL CONTRATADO DIRECTAMENTE POLA ACTIVIDAD	274.164,22	0,12
0104040107	PROGRAMAS RRHH. DOUTORES. RAMÓN Y CAJAL	162.236,99	0,07
0104040108	PROGRAMAS RRHH. DOUTORES. JUAN DE LA CIERVA	35.371,37	0,02
0104040110	PROGRAMAS RRHH. DOUTORES. XUNTA	641.403,72	0,27
0104040111	PROGRAMAS RRHH. DOUTORES. HUMAN FRONTIER SCIENE	9.040,90	0
0104040112	PROGRAMAS RRHH. DOUTORES. PROGRAMA ESTATAL PROMOCIÓN DO TALENTO	19.920,22	0,01
0104040113	PROGRAMAS RRHH. PERSOAL TÉCNICO DE APOIO Á I+D+I (PTA)	15.897,56	0,01
0104040114	PROGRAMAS RRHH. PROMOCIÓN EMPREGO XUVENIL I+D	73.253,57	0,03
0107	OUTROS CUSTOS SOCIAIS	581.097,23	0,25
010701	ACCIÓN SOCIAL	533.848,06	0,23
010702	FORMACIÓN E PERFECCIONAMENTO DO PERSOAL	47.249,17	0,02
0108	INDEMNIZACIÓNS POR RAZÓN DO SERVIZO	4.048.141,37	1,72
010801	DO PERSOAL DOCENTE E INVESTIGADOR FUNCIONARIO	3.919.666,17	1,66
010803	DO PERSOAL DE ADMINISTRACIÓN E SERVIZOS	128.475,20	0,05
0109	OUTRAS INDEMNIZACIÓNS	116.182,81	0,05
010901	DO PERSOAL DOCENTE E INVESTIGADOR FUNCIONARIO	80.949,05	0,03
010903	DO PERSOAL DE ADMINISTRACIÓN E SERVIZOS	35.233,76	0,01
03	CUSTO DE ADQUISICIÓN DE BENS E SERVIZOS	12.790.591,19	5,42
0302	CUSTO DE MATERIAIS DE REPROGRAFÍA E IMPRENTA	13.025,65	0,01

Detalle por Elemento de Custo

Elemento		Importe	% Custo
0303	CUSTO DE MATERIAL E INSTRUMENTAL DE LABORATORIO E EXPERIMENTACIÓN	4.425.804,59	1,88
030301	CUSTO GASES, REACTIVOS E OUTROS CONSUMIBLES DE LABORATORIO	2.972.790,55	1,26
030302	CUSTO MATERIAL E INSTRUMENTAL DE LABORATORIO NON INVENTARIABLE	1.453.014,04	0,62
0304	CUSTO DE MATERIAL DEPORTIVO E CULTURAL	9.237,27	0
0305	CUSTO DE FOTOCOPIAS	222.497,83	0,09
0306	CUSTO DE VESTIARIO	34.403,86	0,01
0307	CUSTO DE PRODUTOS FARMACÉUTICOS E MATERIAL SANITARIO	9.279,47	0
0308	CUSTO DE MATERIAL DE OFICINA ORDINARIO NON INVENTARIABLE	1.655.899,60	0,7
0309	CUSTO DE MATERIAL INFORMÁTICO	44.154,67	0,02
0310	PRENSA, REVISTAS, LIBROS E OUTRAS PUBLICACIONES	1.040.794,50	0,44
0312	TRABALLOS REALIZADOS POR OUTRAS EMPRESAS	3.460.393,27	1,47
0313	OUTROS CUSTOS DE ADQUISICIÓN DE BENS E SERVIZOS	1.875.100,48	0,79
031304	OUTROS CUSTOS DE ADQUISICIÓN DE BENS E SERVIZOS (DIR)	1.875.100,48	0,79
04	CUSTO DE SERVIZOS EXTERIORES	28.281.156,13	11,98
0401	ARRENDAMENTOS E CANÓNS	597.898,00	0,25
0402	REPARACIONES E CONSERVACIÓN	6.007.731,01	2,55
040201	REPARACIONES E CONSERVACIÓN (M2)	2.664.442,74	1,13
040204	REPARACIONES E CONSERVACIÓN (DIR)	3.343.288,27	1,42
0403	SERVIZOS DE PROFESIONAIS INDEPENDENTES	4.050.182,49	1,72
040304	SERVIZOS DE PROFESIONAIS INDEPENDENTES (DIR)	4.050.182,49	1,72
0404	TRANSPORTES	8.672,84	0
0405	PRIMAS DE SEGURO	142.066,13	0,06
040504	PRIMAS DE SEGURO (DIR)	142.066,13	0,06
0407	PUBLICIDADE E PROPAGANDA	180.349,98	0,08

Detalle por Elemento de Custo

Elemento		Importe	% Custo
0408	RELACIONES PÚBLICAS	127.808,30	0,05
0409	SUBMINISTRACIÓN	5.407.752,58	2,29
040901	ENERXÍA ELÉCTRICA	3.099.635,42	1,31
040902	AUGA	511.447,80	0,22
040903	GAS	1.251.753,29	0,53
04090301	GAS DIRECTO A EDIFICIO	682.543,64	0,29
04090302	GAS COXERACIÓN. CALOR	268.085,79	0,11
04090303	GAS COXERACIÓN. ELECTRICIDADE	301.123,86	0,13
040904	COMBUSTIBLES	544.916,07	0,23
04090404	COMBUSTIBLES (DIR)	544.916,07	0,23
0410	COMUNICACIONES	358.974,30	0,15
041002	COMUNICACIONES TELEFÓNICAS	211.830,04	0,09
041003	COMUNICACIONES INFORMÁTICAS	134	0
041004	COMUNICACIONES POSTAIS	116.780,86	0,05
041005	OUTRAS COMUNICACIONES	30.229,40	0,01
0411	LIMPEZA E ASEO	7.365.452,85	3,12
041101	LIMPEZA E ASEO. CENTROS DE INVESTIGACIÓN	820.020,50	0,35
041102	LIMPEZA E ASEO. CENTROS DOCENTES, EXTENSIÓN E ADMINISTRATIVOS	5.745.963,19	2,43
041103	LIMPEZA E ASEO. OUTROS	7.089,08	0
041104	LIMPEZA E ASEO. SERVIZO UNIVERSITARIO DE RESIDENCIAS	792.380,08	0,34
0412	SEGURIDADE E VIXILANCIA	1.292.557,41	0,55
0413	CUSTOS DIVERSOS	2.741.710,24	1,16
041304	CUSTOS DIVERSOS (DIR)	2.741.710,24	1,16
05	CUSTO DE TRIBUTOS	3.110.240,26	1,32

Detalle por Elemento de Custo

Elemento		Importe	% Custo
06	CUSTOS FINANCIEROS	738.176,97	0,31
07	AMORTIZACIÓNS (CUSTOS CALCULADOS)	14.288.481,04	6,05
0701	DO INMOVILIZADO MATERIAL	14.051.898,39	5,95
070101	DE CONSTRUCIÓNS	5.622.084,52	2,38
070102	DE INSTALACIÓNS TÉCNICAS	370.903,91	0,16
070103	DE MAQUINARIA	5.780.194,36	2,45
070105	DE MOBILIARIO	800.200,62	0,34
070106	DE EQUIPOS PARA PROCESOS DE INFORMACIÓN	1.107.216,18	0,47
070107	DE FOTOCOPIADORAS	319.819,67	0,14
070108	DE ELEMENTOS DE TRANSPORTE	51.479,13	0,02
0702	DO INMOVILIZADO INMATERIAL	236.582,65	0,1
070201	DE APLICACIÓNS INFORMÁTICAS	230.516,10	0,1
070202	DE OUTRO INMOVILIZADO INMATERIAL	6.066,55	0
09	CUSTOS DE TRANSFERENCIAS	1.941.108,17	0,82
0901	A ALUMNOS	686.684,67	0,29
0903	A OUTRAS ORGANIZACIÓNS	1.254.423,50	0,53
Total		236.039.440,43	100,00

▪ Titulacións oficiais

Detalle por elemento de custo		Procedencia dos custos da actividade						Total custo	%
		Primarios directos	Primarios indirectos	Centro a actividade	Actividades auxiliares	Actividades directivas e administrativas			
00	PENDENTE DE ASIGNACIÓN. USC	0,00	0,00	0,00	154,26	258.072,26	258.226,52	0,37	
01	CUSTO DE PERSOAL	131.182,05	43.099.438,18	337.482,04	1.992.902,79	10.246.746,27	55.807.751,32	80,15	
0101	SOLDOS E SALARIOS DO PERSOAL DOCENTE INVESTIGADOR	0,00	39.689.883,97	0,00	2.622,08	1.078.757,92	40.771.263,96	58,56	
010101	FUNCIONARIOS CATEDRÁTICOS DE UNIVERSIDADE	0,00	8.478.562,73	0,00	0,00	162.109,60	8.640.672,33	12,41	
01010101	CATEDRÁTICO U. RETRIBUCIÓN FIXAS	0,00	8.414.029,08	0,00	0,00	161.374,36	8.575.403,44	12,32	
01010102	CATEDRÁTICO U. RETRIBUCIÓN VARIABLES	0,00	64.533,65	0,00	0,00	735,23	65.268,88	0,09	
010102	FUNCIONARIOS PROFESORES TITULARES DE UNIVERSIDADE E CATEDRÁTICOS DE ESCOLAS UNIV	0,00	20.278.901,01	0,00	1.748,05	630.614,41	20.911.263,47	30,03	
01010201	TITULAR U. E CATEDRÁTICO E. RETRIBUCIÓN FIXAS	0,00	20.034.839,99	0,00	1.748,05	626.782,57	20.663.370,61	29,68	
01010202	TITULAR U. E CATEDRÁTICO E. RETRIBUCIÓN VARIABLES	0,00	244.061,02	0,00	0,00	3.831,84	247.892,86	0,36	
010103	FUNCIONARIOS PROFESORES TITULARES DE ESCOLAS UNIVERSITARIAS	0,00	1.834.240,50	0,00	0,00	47.181,31	1.881.421,81	2,70	
01010301	TITULAR ESCOLA RETRIBUCIÓN FIXAS	0,00	1.834.240,50	0,00	0,00	47.181,31	1.881.421,81	2,70	
010105	CONTRATADOS LABORAIS PROFESORES AXUDANTE DOUTOR	0,00	219.607,30	0,00	0,00	639,09	220.246,39	0,32	
01010501	AXUDANTE DOUTOR RETRIBUCIÓN FIXAS	0,00	217.054,41	0,00	0,00	625,16	217.679,57	0,31	
01010502	AXUDANTE DOUTOR RETRIBUCIÓN VARIABLES	0,00	2.552,89	0,00	0,00	13,93	2.566,82	0,00	
010106	CONTRATADOS LABORAIS PROFESORES COLABORADORES	0,00	628.657,59	0,00	0,00	5.238,48	633.896,07	0,91	
01010601	PROFESOR COLABORADOR RETRIBUCIÓN FIXAS	0,00	628.657,59	0,00	0,00	5.238,48	633.896,07	0,91	
010107	CONTRATADOS LABORAIS PROFESOR CONTRATADO DOUTOR	0,00	4.717.153,32	0,00	874,03	193.065,89	4.911.093,24	7,05	
01010701	CONTRATADO DOUTOR RETRIBUCIÓN FIXAS	0,00	4.709.050,42	0,00	874,03	192.170,56	4.902.095,01	7,04	
01010702	CONTRATADO DOUTOR RETRIBUCIÓN VARIABLES	0,00	8.102,90	0,00	0,00	895,33	8.998,23	0,01	
010108	CONTRATADOS LABORAIS PROFESOR ASOCIADO	0,00	989.911,44	0,00	0,00	3.891,78	993.803,22	1,43	
01010801	PROFESOR ASOCIADO RETRIBUCIÓN FIXAS	0,00	989.911,44	0,00	0,00	3.891,78	993.803,22	1,43	
010110	PROFESORES ASOCIADOS DE CIENCIAS DA SAÚDE	0,00	647.531,50	0,00	0,00	0,00	647.531,50	0,93	
01011001	ASOCIADO CC. SAÚDE RETRIBUCIÓN FIXAS	0,00	647.531,50	0,00	0,00	0,00	647.531,50	0,93	
010112	PROFESORES CONTRATADOS INTERINOS DE SUBSTITUCIÓN	0,00	1.895.318,58	0,00	0,00	36.017,36	1.931.335,94	2,77	
01011201	PDI INTERINO SUBSTITUCIÓN RETRIBUCIÓN FIXAS	0,00	1.893.758,63	0,00	0,00	36.017,36	1.929.775,99	2,77	
01011202	PDI INTERINO SUBSTITUCIÓN RETRIBUCIÓN VARIABLES	0,00	1.559,95	0,00	0,00	0,00	1.559,95	0,00	
0102	SOLDO E SALARIOS DO PERSOAL DE ADMINISTRACIÓN E SERVIZOS	0,00	0,00	0,00	1.527.953,16	7.071.091,41	8.599.044,56	12,35	
010201	PAS FUNCIONARIOS	0,00	0,00	0,00	17.008,20	4.621.224,61	4.638.232,81	6,66	

Detalle por elemento de custo		Procedencia dos custos da actividade						Total custo	%
		Primarios directos	Primarios indirectos	Centro a actividade	Actividades auxiliares	Actividades directivas e administrativas			
01020101	PAS FUNCIONARIO RETRIBUCIÓNS FIXAS	0,00	0,00	0,00	17.008,20	4.618.538,73	4.635.546,93	6,66	
01020102	PAS FUNCIONARIO RETRIBUCIÓNS VARIABLES	0,00	0,00	0,00	0,00	2.685,88	2.685,88	0,00	
010202	PAS LABORAIS FIXOS	0,00	0,00	0,00	1.243.497,90	1.880.164,15	3.123.662,06	4,49	
01020201	PAS LABORAL FIXO RETRIBUCIÓNS FIXAS	0,00	0,00	0,00	1.243.497,90	1.873.076,96	3.116.574,86	4,48	
01020202	PAS LABORAL FIXO RETRIBUCIÓNS VARIABLES	0,00	0,00	0,00	0,00	7.087,20	7.087,20	0,01	
010203	LABORAIS EVENTUAIS	0,00	0,00	0,00	267.447,06	569.702,64	837.149,71	1,20	
01020301	PAS LABORAL EVENTUAL RETRIBUCIÓNS FIXAS	0,00	0,00	0,00	267.447,06	568.294,53	835.741,60	1,20	
01020302	PAS LABORAL EVENTUAL RETRIBUCIÓNS VARIABLES	0,00	0,00	0,00	0,00	1.408,11	1.408,11	0,00	
0103	CUSTO DOUTRO PERSOAL	122.074,68	253.661,22	46.077,64	0,00	14.455,98	436.269,52	0,63	
010301	PERSOAL INVESTIGADOR EN FORMACIÓN	0,00	160.787,29	0,00	0,00	445,61	161.232,90	0,23	
01030101	PROGRAMAS RRHH. PREDOUTORAIS FPU	0,00	59.280,62	0,00	0,00	0,00	59.280,62	0,09	
01030102	PROGRAMAS RRHH. PREDOUTORAIS FPI	0,00	40.848,80	0,00	0,00	0,00	40.848,80	0,06	
01030103	PROGRAMAS RRHH. PREDOUTORAIS XUNTA	0,00	60.644,21	0,00	0,00	0,00	60.644,21	0,09	
01030104	PROGRAMAS RRHH. PREDOUTORAIS USC	0,00	13,66	0,00	0,00	0,00	13,66	0,00	
01030105	PERSOAL CONTRATADO DIRECTAMENTE POLA ACTIVIDADE	0,00	0,00	0,00	0,00	445,61	445,61	0,00	
010302	CONFERENCIANTES E PROFESORES DE TITULACIÓNS PROPIAS	122.074,68	0,00	31.028,17	0,00	14.010,37	167.113,23	0,24	
010303	PERSOAL CONTRATADO INVESTIGADOR	0,00	92.873,93	15.049,47	0,00	0,00	107.923,40	0,16	
01030301	PERSONAL CONTRATADO DIRECTAMENTE POLA ACTIVIDAD	0,00	0,00	15.049,47	0,00	0,00	15.049,47	0,02	
01030303	PROGRAMAS RRHH. DOUTORES. RAMÓN Y CAJAL	0,00	43.913,43	0,00	0,00	0,00	43.913,43	0,06	
01030304	PROGRAMAS RRHH. DOUTORES. JUAN DE LA CIERVA	0,00	5.247,00	0,00	0,00	0,00	5.247,00	0,01	
01030306	PROGRAMAS RRHH. DOUTORES. XUNTA	0,00	38.552,18	0,00	0,00	0,00	38.552,18	0,06	
01030307	PROGRAMAS RRHH. DOUTORES. HUMAN FRONTIER SCIENE	0,00	2.294,00	0,00	0,00	0,00	2.294,00	0,00	
01030308	PROGRAMAS RRHH. DOUTORES. PROGRAMA ESTATAL PROMOCIÓN DO TALENTO	0,00	2.867,32	0,00	0,00	0,00	2.867,32	0,00	
0104	COTIZACIÓNS SOCIAIS A CARGO DO EMPREGADOR	0,00	3.002.210,59	4.822,39	451.681,48	2.005.060,28	5.463.774,73	7,85	
010401	DO PERSOAL DOCENTE E INVESTIGADOR FUNCIONARIO	0,00	367.687,59	0,00	0,00	7.350,74	375.038,33	0,54	
01040101	PDI FUNCIONARIOS CATEDRÁTICOS DE UNIVERSIDADE	0,00	78.440,49	0,00	0,00	2.695,52	81.136,01	0,12	
01040102	PDI FUNCIONARIOS PROFESORES TITULARES DE UNIVERSIDADE E CATEDRÁTICOS DE EE.UU.	0,00	278.670,77	0,00	0,00	4.655,22	283.325,99	0,41	
01040103	PDI FUNCIONARIOS PROFESORES TITULARES DE EE.UU.	0,00	10.576,33	0,00	0,00	0,00	10.576,33	0,02	

Detalle por elemento de custo		Procedencia dos custos da actividade						Total custo	%
		Primarios directos	Primarios indirectos	Centro a actividade	Actividades auxiliares	Actividades directivas e administrativas			
010402	DO PERSOAL DOCENTE E INVESTIGADOR LABORAL CONTRATADO	0,00	2.563.239,51	0,00	0,00	64.290,91	2.627.530,42	3,77	
01040202	PDI PROFESOR AXUDANTE DOUTOR	0,00	121.490,51	0,00	0,00	3.065,07	124.555,58	0,18	
01040203	PDI PROFESOR COLABORADOR	0,00	193.376,29	0,00	0,00	1.800,66	195.176,95	0,28	
01040204	PDI PROFESOR CONTRATADO DOUTOR	0,00	1.176.152,28	0,00	0,00	49.409,55	1.225.561,83	1,76	
01040205	PDI PROFESOR ASOCIADO	0,00	262.366,84	0,00	0,00	863,70	263.230,54	0,38	
01040207	PDI PROFESOR ASOCIADO DE CIENCIAS DA SAÚDE	0,00	210.439,12	0,00	0,00	0,00	210.439,12	0,30	
01040208	PDI PROFESORES CONTRATADOS INTERINOS DE SUBSTITUCIÓN	0,00	599.414,47	0,00	0,00	9.151,93	608.566,40	0,87	
010403	DO PERSOAL DE ADMINISTRACIÓN E SERVIZOS	0,00	0,00	0,00	451.681,48	1.933.418,63	2.385.100,11	3,43	
01040301	PAS FUNCIONARIO	0,00	0,00	0,00	4.096,12	1.192.668,65	1.196.764,76	1,72	
01040302	PAS LABORAL	0,00	0,00	0,00	447.585,37	740.749,99	1.188.335,35	1,71	
010404	DO PERSOAL INVESTIGADOR EN FORMACIÓN	0,00	71.283,49	4.822,39	0,00	0,00	76.105,88	0,11	
01040401	DE CONTRATO	0,00	71.283,49	4.822,39	0,00	0,00	76.105,88	0,11	
0104040101	PROGRAMAS RRHH. PREDOUTORAIS FPU	0,00	16.124,66	0,00	0,00	0,00	16.124,66	0,02	
0104040102	PROGRAMAS RRHH. PREDOUTORAIS FPI	0,00	10.677,65	0,00	0,00	0,00	10.677,65	0,02	
0104040103	PROGRAMAS RRHH. PREDOUTORAIS XUNTA	0,00	15.195,82	0,00	0,00	0,00	15.195,82	0,02	
0104040104	PROGRAMAS RRHH. PRODOUTORAIS USC	0,00	3,68	0,00	0,00	0,00	3,68	0,00	
0104040105	PERSONAL CONTRATADO DIRECTAMENTE POLA ACTIVIDAD	0,00	0,00	4.822,39	0,00	0,00	4.822,39	0,01	
0104040107	PROGRAMAS RRHH. DOUTORES. RAMÓN Y CAJAL	0,00	13.974,88	0,00	0,00	0,00	13.974,88	0,02	
0104040108	PROGRAMAS RRHH. DOUTORES. JUAN DE LA CIERVA	0,00	1.628,10	0,00	0,00	0,00	1.628,10	0,00	
0104040110	PROGRAMAS RRHH. DOUTORES. XUNTA	0,00	11.863,42	0,00	0,00	0,00	11.863,42	0,02	
0104040111	PROGRAMAS RRHH. DOUTORES. HUMAN FRONTIER SCIENE	0,00	706,09	0,00	0,00	0,00	706,09	0,00	
0104040112	PROGRAMAS RRHH. DOUTORES. PROGRAMA ESTATAL PROMOCIÓN DO TALENTO	0,00	1.109,19	0,00	0,00	0,00	1.109,19	0,00	
0107	OUTROS CUSTOS SOCIAIS	0,00	109.992,32	74.321,30	8.863,98	47.452,16	240.629,74	0,35	
010701	ACCIÓN SOCIAL	0,00	109.992,32	59.190,89	8.352,05	44.847,25	222.382,51	0,32	
010702	FORMACIÓN E PERFECCIONAMENTO DO PERSOAL	0,00	0,00	15.130,40	511,93	2.604,90	18.247,23	0,03	
0108	INDEMNIZACIÓNS POR RAZÓN DO SERVIZO	9.107,37	43.690,08	182.361,58	1.782,09	19.282,62	256.223,75	0,37	
010801	DO PERSOAL DOCENTE E INVESTIGADOR FUNCIONARIO	9.107,37	43.690,08	177.810,50	0,00	4.520,44	235.128,39	0,34	
010803	DO PERSOAL DE ADMINISTRACIÓN E SERVIZOS	0,00	0,00	4.551,07	1.782,09	14.762,19	21.095,36	0,03	
0109	OUTRAS INDEMNIZACIÓNS	0,00	0,00	29.899,14	0,00	10.645,89	40.545,04	0,06	

Detalle por elemento de custo		Procedencia dos custos da actividade						Total custo	%
		Primarios directos	Primarios indirectos	Centro a actividade	Actividades auxiliares	Actividades directivas e administrativas			
010901	DO PERSOAL DOCENTE E INVESTIGADOR FUNCIONARIO	0,00	0,00	29.899,14	0,00	674,14	30.573,29	0,04	
010903	DO PERSOAL DE ADMINISTRACIÓN E SERVIZOS	0,00	0,00	0,00	0,00	9.971,75	9.971,75	0,01	
03	CUSTO DE ADQUISICIÓN DE BENS E SERVIZOS	24.137,93	0,00	449.576,35	10.073,09	101.148,58	584.935,94	0,84	
0302	CUSTO DE MATERIAIS DE REPROGRAFÍA E IMPRENTA	0,00	0,00	2.666,92	13,61	1.370,39	4.050,91	0,01	
0303	CUSTO DE MATERIAL E INSTRUMENTAL DE LABORATORIO E EXPERIMENTACIÓN	0,00	0,00	110.885,15	45,83	233,17	111.164,14	0,16	
030302	CUSTO MATERIAL E INSTRUMENTAL DE LABORATORIO NON INVENTARIABLE	0,00	0,00	110.885,15	45,83	233,17	111.164,14	0,16	
0304	CUSTO DE MATERIAL DEPORTIVO E CULTURAL	0,00	0,00	5.070,31	0,00	0,00	5.070,31	0,01	
0305	CUSTO DE FOTOCOPIAS	0,00	0,00	40.339,46	344,97	4.961,87	45.646,30	0,07	
0306	CUSTO DE VESTIARIO	0,00	0,00	4.319,81	2.101,07	5.689,63	12.110,49	0,02	
0307	CUSTO DE PRODUTOS FARMACÉUTICOS E MATERIAL SANITARIO	0,00	0,00	3.176,41	106,67	542,63	3.825,71	0,01	
0308	CUSTO DE MATERIAL DE OFICINA ORDINARIO NON INVENTARIABLE	0,00	0,00	114.682,90	2.482,87	43.552,49	160.718,27	0,23	
0309	CUSTO DE MATERIAL INFORMÁTICO	0,00	0,00	13.629,24	3.820,25	2.374,20	19.823,69	0,03	
0310	PRENSA, REVISTAS, LIBROS E OUTRAS PUBLICACIÓNS	421,41	0,00	2.962,01	459,68	3.791,00	7.634,09	0,01	
0312	TRABALLOS REALIZADOS POR OUTRAS EMPRESAS	0,00	0,00	6.717,98	0,00	0,42	6.718,40	0,01	
0313	OUTROS CUSTOS DE ADQUISICIÓN DE BENS E SERVIZOS	23.716,52	0,00	145.126,15	698,14	38.632,79	208.173,60	0,30	
031304	OUTROS CUSTOS DE ADQUISICIÓN DE BENS E SERVIZOS (DIR)	23.716,52	0,00	145.126,15	698,14	38.632,79	208.173,60	0,30	
04	CUSTO DE SERVIZOS EXTERIORES	76.873,34	0,00	5.557.372,27	644.743,31	1.028.335,93	7.307.324,84	10,50	
0401	ARRENDAMENTOS E CANÓNS	0,00	0,00	49.842,54	98.049,72	26.983,87	174.876,14	0,25	
0402	REPARACIÓNS E CONSERVACIÓN	10.440,77	0,00	1.318.592,05	189.753,21	198.291,27	1.717.077,28	2,47	
040201	REPARACIÓNS E CONSERVACIÓN (M2)	6.607,66	0,00	767.825,58	13.514,50	105.370,04	893.317,79	1,28	
040204	REPARACIÓNS E CONSERVACIÓN (DIR)	3.833,11	0,00	550.766,46	176.238,69	92.921,23	823.759,49	1,18	
0403	SERVIZOS DE PROFESIONAIS INDEPENDENTES	434,03	0,00	297.135,90	208.622,79	100.100,85	606.293,56	0,87	
040304	SERVIZOS DE PROFESIONAIS INDEPENDENTES (DIR)	434,03	0,00	297.135,90	208.622,79	100.100,85	606.293,56	0,87	
0404	TRANSPORTES	0,00	0,00	1.291,39	12,92	143,51	1.447,82	0,00	
0405	PRIMAS DE SEGURO	2,05	0,00	45.876,61	1.835,90	8.809,47	56.524,04	0,08	
040504	PRIMAS DE SEGURO (DIR)	2,05	0,00	45.876,61	1.835,90	8.809,47	56.524,04	0,08	
0407	PUBLICIDADE E PROPAGANDA	0,00	0,00	20.250,30	695,76	36.870,28	57.816,36	0,08	
0408	RELACIÓNS PÚBLICAS	2.210,14	0,00	1.786,57	0,00	23.099,76	27.096,48	0,04	
0409	SUBMINISTRACIÓN	8.136,85	0,00	1.163.787,31	104.063,38	214.260,98	1.490.248,50	2,14	

Detalle por elemento de custo		Procedencia dos custos da actividade						Total custo	%
		Primarios directos	Primarios indirectos	Centro a actividade	Actividades auxiliares	Actividades directivas e administrativas			
040901	ENERXÍA ELÉCTRICA	1.956,98	0,00	636.793,86	37.859,21	137.756,44	814.366,50	1,17	
040902	AUGA	225,21	0,00	126.807,81	4.388,00	14.918,35	146.339,36	0,21	
040903	GAS	5.954,66	0,00	228.244,08	59.850,02	34.396,51	328.445,28	0,47	
04090301	GAS DIRECTO A EDIFICIO	5.954,66	0,00	108.495,29	54.950,30	22.190,32	191.590,57	0,28	
04090302	GAS COXERACIÓN. CALOR	0,00	0,00	55.308,12	798,22	4.721,45	60.827,77	0,09	
04090303	GAS COXERACIÓN. ELECTRICIDADE	0,00	0,00	64.440,69	4.101,51	7.484,74	76.026,94	0,11	
040904	COMBUSTIBLES	0,00	0,00	171.941,54	1.966,14	27.189,68	201.097,36	0,29	
04090404	COMBUSTIBLES (DIR)	0,00	0,00	171.941,54	1.966,14	27.189,68	201.097,36	0,29	
0410	COMUNICACIÓNS	0,00	0,00	73.105,97	6.776,84	31.862,84	111.745,64	0,16	
041002	COMUNICACIÓNS TELEFÓNICAS	0,00	0,00	37.461,96	6.196,73	9.930,00	53.588,70	0,08	
041003	COMUNICACIÓNS INFORMÁTICAS	0,00	0,00	109,45	0,00	17,03	126,48	0,00	
041004	COMUNICACIÓNS POSTAIS	0,00	0,00	24.513,31	580,11	21.915,77	47.009,18	0,07	
041005	OUTRAS COMUNICACIÓNS	0,00	0,00	11.021,23	0,00	0,03	11.021,27	0,02	
0411	LIMPEZA E ASEO	51.998,17	0,00	2.080.000,57	27.419,54	303.326,18	2.462.744,47	3,54	
041101	LIMPEZA E ASEO. CENTROS DE INVESTIGACIÓN	0,00	0,00	84.515,02	0,00	15.159,37	99.674,37	0,14	
041102	LIMPEZA E ASEO. CENTROS DOCENTES, EXTENSIÓN E ADMINISTRATIVOS	51.998,17	0,00	1.994.740,32	27.419,54	288.117,10	2.362.275,13	3,39	
041103	LIMPEZA E ASEO. OUTROS	0,00	0,00	745,24	0,00	49,72	794,97	0,00	
0412	SEGURIDADE E VIXILANCIA	3.174,16	0,00	374.415,34	6.492,04	51.615,37	435.696,91	0,63	
0413	CUSTOS DIVERSOS	477,17	0,00	131.287,74	1.021,23	32.971,53	165.757,67	0,24	
041304	CUSTOS DIVERSOS (DIR)	477,17	0,00	131.287,74	1.021,23	32.971,53	165.757,67	0,24	
05	CUSTO DE TRIBUTOS	107,57	0,00	1.005.011,79	38.718,67	197.623,32	1.241.461,33	1,78	
06	CUSTOS FINANCEIROS	0,00	0,00	0,00	0,00	208.916,56	208.916,56	0,30	
07	AMORTIZACIÓNS (CUSTOS CALCULADOS)	4.991,51	0,00	3.200.402,80	146.052,36	588.461,60	3.939.908,29	5,66	
0701	DO INMOVILIZADO MATERIAL	4.896,55	0,00	3.174.742,63	101.480,47	568.971,36	3.850.091,01	5,53	
070101	DE CONSTRUCIÓNS	292,58	0,00	1.388.656,85	44.304,16	233.907,77	1.667.161,34	2,39	
070102	DE INSTALACIÓNS TÉCNICAS	949,03	0,00	65.094,66	6.636,57	35.077,83	107.758,10	0,15	
070103	DE MAQUINARIA	533,84	0,00	1.090.846,15	1.884,85	231.973,10	1.325.237,94	1,90	
070105	DE MOBILIARIO	2.719,38	0,00	219.348,79	5.400,40	24.036,02	251.504,58	0,36	
070106	DE EQUIPOS PARA PROCESOS DE INFORMACIÓN	362,82	0,00	315.198,10	42.327,54	32.997,24	390.885,69	0,56	
070107	DE FOTOCOPIADORAS	34,62	0,00	80.389,46	918,27	9.750,77	91.093,10	0,13	

Detalle por elemento de custo		Procedencia dos custos da actividade						Total custo	%
		Primarios directos	Primarios indirectos	Centro a actividade	Actividades auxiliares	Actividades directivas e administrativas			
070108	DE ELEMENTOS DE TRANSPORTE	4,28	0,00	15.208,62	8,69	1.228,66	16.450,27	0,02	
0702	DO INMOVILIZADO INMATERIAL	94,96	0,00	25.660,17	44.571,90	19.490,25	89.817,27	0,13	
070201	DE APLICACIÓNS INFORMÁTICAS	94,96	0,00	25.654,05	42.352,19	19.106,37	87.207,57	0,13	
070202	DE OUTRO INMOVILIZADO INMATERIAL	0,00	0,00	6,12	2.219,71	383,87	2.609,72	0,00	
09	CUSTOS DE TRANSFERENCIAS	2.500,01	0,00	148.405,94	34.585,24	90.801,56	276.292,76	0,40	
0901	A ALUMNOS	2.500,01	0,00	0,00	8.423,43	1.457,73	12.381,17	0,02	
0903	A OUTRAS ORGANIZACIÓNS	0,00	0,00	148.405,94	26.161,82	89.343,83	263.911,59	0,38	
TOTAL		239.792,41	43.099.438,18	10.698.251,19	2.867.229,72	12.720.106,08	69.624.817,56	100,00	

▪ Titulacións propias

Detalle por elemento de custo		Procedencia dos custos da actividade						Total custo	%
		Primarios directos	Primarios indirectos	Centro a actividade	Actividades auxiliares	Actividades directivas e administrativas			
00	PENDENTE DE ASIGNACIÓN. USC	0,00	0,00	0,00	2,12	7.190,37	7.192,51	0,37	
01	CUSTO DE PERSOAL	1.019.696,42	6.206,73	11.867,34	27.467,98	285.478,27	1.350.716,73	69,16	
0101	SOLDOS E SALARIOS DO PERSOAL DOCENTE INVESTIGADOR	0,00	5.759,45	0,00	36,13	38.968,63	44.764,23	2,29	
010101	FUNCIONARIOS CATEDRÁTICOS DE UNIVERSIDADE	0,00	683,75	0,00	0,00	6.447,45	7.131,20	0,37	
01010101	CATEDRÁTICO U. RETRIBUCIÓN FIXAS	0,00	683,75	0,00	0,00	6.405,67	7.089,42	0,36	
01010102	CATEDRÁTICO U. RETRIBUCIÓN VARIABLES	0,00	0,00	0,00	0,00	41,79	41,79	0,00	
010102	FUNCIONARIOS PROFESORES TITULARES DE UNIVERSIDADE E CATEDRÁTICOS DE ESCOLAS UNIV	0,00	4.010,83	0,00	24,09	19.268,42	23.303,34	1,19	
01010201	TITULAR U. E CATEDRÁTICO E. RETRIBUCIÓN FIXAS	0,00	4.010,83	0,00	24,09	19.193,86	23.228,78	1,19	
01010202	TITULAR U. E CATEDRÁTICO E. RETRIBUCIÓN VARIABLES	0,00	0,00	0,00	0,00	74,55	74,55	0,00	
010103	FUNCIONARIOS PROFESORES TITULARES DE ESCOLAS UNIVERSITARIAS	0,00	0,00	0,00	0,00	510,39	510,39	0,03	
01010301	TITULAR ESCOLA RETRIBUCIÓN FIXAS	0,00	0,00	0,00	0,00	510,39	510,39	0,03	
010105	CONTRATADOS LABORAIS PROFESORES AXUDANTE DOUTOR	0,00	0,00	0,00	0,00	1.504,03	1.504,03	0,08	
01010501	AXUDANTE DOUTOR RETRIBUCIÓN FIXAS	0,00	0,00	0,00	0,00	1.504,03	1.504,03	0,08	
010106	CONTRATADOS LABORAIS PROFESORES COLABORADORES	0,00	0,00	0,00	0,00	145,98	145,98	0,01	
01010601	PROFESOR COLABORADOR RETRIBUCIÓN FIXAS	0,00	0,00	0,00	0,00	145,98	145,98	0,01	
010107	CONTRATADOS LABORAIS PROFESOR CONTRATADO DOUTOR	0,00	331,22	0,00	12,05	8.895,91	9.239,17	0,47	
01010701	CONTRATADO DOUTOR RETRIBUCIÓN FIXAS	0,00	331,22	0,00	12,05	8.895,83	9.239,08	0,47	
01010702	CONTRATADO DOUTOR RETRIBUCIÓN VARIABLES	0,00	0,00	0,00	0,00	0,09	0,09	0,00	
010108	CONTRATADOS LABORAIS PROFESOR ASOCIADO	0,00	76,68	0,00	0,00	36,14	112,82	0,01	
01010801	PROFESOR ASOCIADO RETRIBUCIÓN FIXAS	0,00	76,68	0,00	0,00	36,14	112,82	0,01	
010112	PROFESORES CONTRATADOS INTERINOS DE SUBSTITUCIÓN	0,00	656,97	0,00	0,00	2.160,30	2.817,27	0,14	
01011201	PDI INTERINO SUBSTITUCIÓN RETRIBUCIÓN FIXAS	0,00	656,97	0,00	0,00	2.160,30	2.817,27	0,14	
0102	SOLDO E SALARIOS DO PERSOAL DE ADMINISTRACIÓN E SERVIZOS	0,00	0,00	0,00	21.059,62	187.341,50	208.401,12	10,67	
010201	PAS FUNCIONARIOS	0,00	0,00	0,00	234,42	132.412,82	132.647,24	6,79	
01020101	PAS FUNCIONARIO RETRIBUCIÓN FIXAS	0,00	0,00	0,00	234,42	132.337,96	132.572,38	6,79	
01020102	PAS FUNCIONARIO RETRIBUCIÓN VARIABLES	0,00	0,00	0,00	0,00	74,85	74,85	0,00	
010202	PAS LABORAIS FIXOS	0,00	0,00	0,00	17.139,00	47.243,05	64.382,05	3,30	

Detalle por elemento de custo		Procedencia dos custos da actividade						Total custo	%
		Primarios directos	Primarios indirectos	Centro a actividade	Actividades auxiliares	Actividades directivas e administrativas			
01020201	PAS LABORAL FIXO RETRIBUCIÓNS FIXAS	0,00	0,00	0,00	17.139,00	46.912,35	64.051,36	3,28	
01020202	PAS LABORAL FIXO RETRIBUCIÓNS VARIABLES	0,00	0,00	0,00	0,00	330,69	330,69	0,02	
010203	LABORAIS EVENTUAIS	0,00	0,00	0,00	3.686,20	7.685,64	11.371,84	0,58	
01020301	PAS LABORAL EVENTUAL RETRIBUCIÓNS FIXAS	0,00	0,00	0,00	3.686,20	7.672,36	11.358,55	0,58	
01020302	PAS LABORAL EVENTUAL RETRIBUCIÓNS VARIABLES	0,00	0,00	0,00	0,00	13,28	13,28	0,00	
0103	CUSTO DOUTRO PERSOAL	934.246,77	80,09	6.749,54	0,00	1.906,37	942.982,77	48,28	
010301	PERSOAL INVESTIGADOR EN FORMACIÓN	63.526,78	68,49	0,00	0,00	12,42	63.607,69	3,26	
01030101	PROGRAMAS RRHH. PREDOUTORAIS FPU	0,00	17,80	0,00	0,00	0,00	17,80	0,00	
01030102	PROGRAMAS RRHH. PREDOUTORAIS FPI	0,00	10,92	0,00	0,00	0,00	10,92	0,00	
01030103	PROGRAMAS RRHH. PREDOUTORAIS XUNTA	0,00	39,77	0,00	0,00	0,00	39,77	0,00	
01030105	PERSOAL CONTRATADO DIRECTAMENTE POLA ACTIVIDADE	63.526,78	0,00	0,00	0,00	12,42	63.539,20	3,25	
010302	CONFERENCIANTES E PROFESORES DE TITULACIÓNS PROPIAS	870.719,99	0,00	6.749,54	0,00	1.893,95	879.363,48	45,02	
010303	PERSOAL CONTRATADO INVESTIGADOR	0,00	11,60	0,00	0,00	0,00	11,60	0,00	
01030303	PROGRAMAS RRHH. DOUTORES. RAMÓN Y CAJAL	0,00	11,60	0,00	0,00	0,00	11,60	0,00	
0104	COTIZACIÓNS SOCIAIS A CARGO DO EMPREGADOR	0,00	338,19	0,00	6.225,47	54.721,59	61.285,26	3,14	
010401	DO PERSOAL DOCENTE E INVESTIGADOR FUNCIONARIO	0,00	0,00	0,00	0,00	263,39	263,39	0,01	
01040101	PDI FUNCIONARIOS CATEDRÁTICOS DE UNIVERSIDADE	0,00	0,00	0,00	0,00	153,20	153,20	0,01	
01040102	PDI FUNCIONARIOS PROFESORES TITULARES DE UNIVERSIDADE E CATEDRÁTICOS DE EE.UU.	0,00	0,00	0,00	0,00	110,19	110,19	0,01	
010402	DO PERSOAL DOCENTE E INVESTIGADOR LABORAL CONTRATADO	0,00	318,27	0,00	0,00	3.278,40	3.596,67	0,18	
01040202	PDI PROFESOR AXUDANTE DOUTOR	0,00	0,00	0,00	0,00	307,78	307,78	0,02	
01040203	PDI PROFESOR COLABORADOR	0,00	0,00	0,00	0,00	50,18	50,18	0,00	
01040204	PDI PROFESOR CONTRATADO DOUTOR	0,00	89,96	0,00	0,00	2.404,41	2.494,37	0,13	
01040205	PDI PROFESOR ASOCIADO	0,00	29,49	0,00	0,00	11,59	41,08	0,00	
01040208	PDI PROFESORES CONTRATADOS INTERINOS DE SUBSTITUCIÓN	0,00	198,82	0,00	0,00	504,43	703,25	0,04	
010403	DO PERSOAL DE ADMINISTRACIÓN E SERVIZOS	0,00	0,00	0,00	6.225,47	51.179,82	57.405,29	2,94	
01040301	PAS FUNCIONARIO	0,00	0,00	0,00	56,46	34.460,58	34.517,03	1,77	
01040302	PAS LABORAL	0,00	0,00	0,00	6.169,02	16.719,22	22.888,25	1,17	
010404	DO PERSOAL INVESTIGADOR EN FORMACIÓN	0,00	19,92	0,00	0,00	0,00	19,92	0,00	
01040401	DE CONTRATO	0,00	19,92	0,00	0,00	0,00	19,92	0,00	

Detalle por elemento de custo		Procedencia dos custos da actividade						Total custo	%
		Primarios directos	Primarios indirectos	Centro a actividade	Actividades auxiliares	Actividades directivas e administrativas			
0104040101	PROGRAMAS RRHH. PREDOUTORAIS FPU	0,00	3,48	0,00	0,00	0,00	3,48	0,00	
0104040102	PROGRAMAS RRHH. PREDOUTORAIS FPI	0,00	2,91	0,00	0,00	0,00	2,91	0,00	
0104040103	PROGRAMAS RRHH. PREDOUTORAIS XUNTA	0,00	9,95	0,00	0,00	0,00	9,95	0,00	
0104040107	PROGRAMAS RRHH. DOUTORES. RAMÓN Y CAJAL	0,00	3,58	0,00	0,00	0,00	3,58	0,00	
0107	OUTROS CUSTOS SOCIAIS	0,00	18,11	1.313,49	122,17	1.183,42	2.637,18	0,14	
010701	ACCIÓN SOCIAL	0,00	18,11	1.021,32	115,11	1.115,77	2.270,33	0,12	
010702	FORMACIÓN E PERFECCIONAMENTO DO PERSOAL	0,00	0,00	292,17	7,07	67,64	366,86	0,02	
0108	INDEMNIZACIÓNS POR RAZÓN DO SERVIZO	85.449,65	10,89	3.192,11	24,57	1.060,09	89.737,30	4,59	
010801	DO PERSOAL DOCENTE E INVESTIGADOR FUNCIONARIO	85.449,65	10,89	3.114,71	0,00	495,58	89.070,83	4,56	
010803	DO PERSOAL DE ADMINISTRACIÓN E SERVIZOS	0,00	0,00	77,40	24,57	564,52	666,47	0,03	
0109	OUTRAS INDEMNIZACIÓNS	0,00	0,00	612,20	0,00	296,67	908,87	0,05	
010901	DO PERSOAL DOCENTE E INVESTIGADOR FUNCIONARIO	0,00	0,00	612,20	0,00	18,78	630,98	0,03	
010903	DO PERSOAL DE ADMINISTRACIÓN E SERVIZOS	0,00	0,00	0,00	0,00	277,88	277,88	0,01	
03	CUSTO DE ADQUISICIÓN DE BENS E SERVIZOS	373.381,89	0,00	10.214,70	138,84	4.215,44	387.950,87	19,86	
0302	CUSTO DE MATERIAIS DE REPROGRAFÍA E IMPRENTA	0,00	0,00	15,58	0,19	84,99	100,75	0,01	
0303	CUSTO DE MATERIAL E INSTRUMENTAL DE LABORATORIO E EXPERIMENTACIÓN	0,00	0,00	2.628,67	0,63	6,06	2.635,36	0,13	
030302	CUSTO MATERIAL E INSTRUMENTAL DE LABORATORIO NON INVENTARIABLE	0,00	0,00	2.628,67	0,63	6,06	2.635,36	0,13	
0304	CUSTO DE MATERIAL DEPORTIVO E CULTURAL	0,00	0,00	9,61	0,00	0,00	9,61	0,00	
0305	CUSTO DE FOTOCOPIAS	0,00	0,00	1.051,89	4,75	397,97	1.454,61	0,07	
0306	CUSTO DE VESTIARIO	0,00	0,00	100,92	28,96	182,97	312,85	0,02	
0307	CUSTO DE PRODUTOS FARMACÉUTICOS E MATERIAL SANITARIO	0,00	0,00	62,47	1,47	14,09	78,03	0,00	
0308	CUSTO DE MATERIAL DE OFICINA ORDINARIO NON INVENTARIABLE	0,00	0,00	3.040,28	34,22	1.587,77	4.662,27	0,24	
0309	CUSTO DE MATERIAL INFORMÁTICO	0,00	0,00	152,86	52,65	38,44	243,95	0,01	
0310	PRENSA, REVISTAS, LIBROS E OUTRAS PUBLICACIÓNS	5.151,92	0,00	36,07	6,34	124,16	5.318,48	0,27	
0312	TRABALLOS REALIZADOS POR OUTRAS EMPRESAS	0,00	0,00	94,91	0,00	0,00	94,91	0,00	
0313	OUTROS CUSTOS DE ADQUISICIÓN DE BENS E SERVIZOS	368.229,97	0,00	3.021,45	9,62	1.778,99	373.040,03	19,10	
031304	OUTROS CUSTOS DE ADQUISICIÓN DE BENS E SERVIZOS (DIR)	368.229,97	0,00	3.021,45	9,62	1.778,99	373.040,03	19,10	
04	CUSTO DE SERVIZOS EXTERIORES	43.569,63	0,00	41.094,74	8.886,43	36.095,64	129.646,44	6,64	

Detalle por elemento de custo		Procedencia dos custos da actividade						Total custo	%
		Primarios directos	Primarios indirectos	Centro a actividade	Actividades auxiliares	Actividades directivas e administrativas			
0401	ARRENDAMENTOS E CANÓNS	0,00	0,00	834,47	1.351,41	702,45	2.888,34	0,15	
0402	REPARACIÓNS E CONSERVACIÓN	0,00	0,00	7.765,78	2.615,35	6.024,75	16.405,87	0,84	
040201	REPARACIÓNS E CONSERVACIÓN (M2)	0,00	0,00	3.461,74	186,27	3.328,66	6.976,66	0,36	
040204	REPARACIÓNS E CONSERVACIÓN (DIR)	0,00	0,00	4.304,05	2.429,08	2.696,09	9.429,21	0,48	
0403	SERVIZOS DE PROFESIONAIS INDEPENDENTES	0,00	0,00	4.621,79	2.875,42	2.660,60	10.157,82	0,52	
040304	SERVIZOS DE PROFESIONAIS INDEPENDENTES (DIR)	0,00	0,00	4.621,79	2.875,42	2.660,60	10.157,82	0,52	
0404	TRANSPORTES	0,00	0,00	13,71	0,18	2,46	16,34	0,00	
0405	PRIMAS DE SEGURO	0,00	0,00	789,29	25,30	228,93	1.043,52	0,05	
040504	PRIMAS DE SEGURO (DIR)	0,00	0,00	789,29	25,30	228,93	1.043,52	0,05	
0407	PUBLICIDADE E PROPAGANDA	0,00	0,00	318,41	9,59	1.015,89	1.343,91	0,07	
0408	RELACIÓNS PÚBLICAS	43.569,63	0,00	65,59	0,00	955,48	44.590,71	2,28	
0409	SUBMINISTRACIÓN	0,00	0,00	10.272,92	1.434,29	6.528,45	18.235,67	0,93	
040901	ENERXÍA ELÉCTRICA	0,00	0,00	6.552,73	521,81	3.682,22	10.756,75	0,55	
040902	AUGA	0,00	0,00	624,17	60,48	324,36	1.009,01	0,05	
040903	GAS	0,00	0,00	1.678,26	824,91	1.435,47	3.938,63	0,20	
04090301	GAS DIRECTO A EDIFICIO	0,00	0,00	1.187,06	757,38	1.225,99	3.170,43	0,16	
04090302	GAS COXERACIÓN. CALOR	0,00	0,00	65,58	11,00	58,58	135,16	0,01	
04090303	GAS COXERACIÓN. ELECTRICIDADE	0,00	0,00	425,63	56,54	150,88	633,05	0,03	
040904	COMBUSTIBLES	0,00	0,00	1.417,75	27,11	1.086,41	2.531,27	0,13	
04090404	COMBUSTIBLES (DIR)	0,00	0,00	1.417,75	27,11	1.086,41	2.531,27	0,13	
0410	COMUNICACIÓNS	0,00	0,00	1.481,13	93,40	1.179,18	2.753,71	0,14	
041002	COMUNICACIÓNS TELEFÓNICAS	0,00	0,00	698,78	85,41	593,03	1.377,22	0,07	
041003	COMUNICACIÓNS INFORMÁTICAS	0,00	0,00	0,02	0,00	0,01	0,02	0,00	
041004	COMUNICACIÓNS POSTAIS	0,00	0,00	397,60	7,99	586,16	991,76	0,05	
041005	OUTRAS COMUNICACIÓNS	0,00	0,00	384,73	0,00	0,00	384,73	0,02	
0411	LIMPEZA E ASEO	0,00	0,00	12.194,69	377,92	13.572,62	26.145,23	1,34	
041101	LIMPEZA E ASEO. CENTROS DE INVESTIGACIÓN	0,00	0,00	8,96	0,00	308,17	317,13	0,02	
041102	LIMPEZA E ASEO. CENTROS DOCENTES, EXTENSIÓN E ADMINISTRATIVOS	0,00	0,00	12.166,10	377,92	13.262,58	25.806,60	1,32	
041103	LIMPEZA E ASEO. OUTROS	0,00	0,00	19,63	0,00	1,87	21,50	0,00	
0412	SEGURIDADE E VIXILANCIA	0,00	0,00	1.780,82	89,48	1.613,68	3.483,99	0,18	

Detalle por elemento de custo		Procedencia dos custos da actividade						Total custo	%
		Primarios directos	Primarios indirectos	Centro a actividade	Actividades auxiliares	Actividades directivas e administrativas			
0413	CUSTOS DIVERSOS	0,00	0,00	956,11	14,08	1.611,14	2.581,33	0,13	
041304	CUSTOS DIVERSOS (DIR)	0,00	0,00	956,11	14,08	1.611,14	2.581,33	0,13	
05	CUSTO DE TRIBUTOS	0,00	0,00	17.181,04	533,66	5.140,93	22.855,63	1,17	
06	CUSTOS FINANCIEROS	0,00	0,00	0,00	0,00	5.821,84	5.821,84	0,30	
07	AMORTIZACIÓNS (CUSTOS CALCULADOS)	0,00	0,00	21.194,44	2.013,02	21.200,98	44.408,43	2,27	
0701	DO INMOVILIZADO MATERIAL	0,00	0,00	20.898,70	1.398,69	20.524,81	42.822,20	2,19	
070101	DE CONSTRUCIÓNS	0,00	0,00	6.323,33	610,64	10.390,80	17.324,77	0,89	
070102	DE INSTALACIÓNS TÉCNICAS	0,00	0,00	271,09	91,46	985,82	1.348,38	0,07	
070103	DE MAQUINARIA	0,00	0,00	6.296,26	25,99	5.775,95	12.098,18	0,62	
070105	DE MOBILIARIO	0,00	0,00	2.057,34	74,43	1.540,15	3.671,92	0,19	
070106	DE EQUIPOS PARA PROCESOS DE INFORMACIÓN	0,00	0,00	5.190,53	583,40	1.005,23	6.779,16	0,35	
070107	DE FOTOCOPIADORAS	0,00	0,00	660,66	12,66	796,72	1.470,04	0,08	
070108	DE ELEMENTOS DE TRANSPORTE	0,00	0,00	99,47	0,12	30,14	129,75	0,01	
0702	DO INMOVILIZADO INMATERIAL	0,00	0,00	295,73	614,33	676,16	1.586,23	0,08	
070201	DE APLICACIÓNS INFORMÁTICAS	0,00	0,00	295,73	583,73	666,22	1.545,69	0,08	
070202	DE OUTRO INMOVILIZADO INMATERIAL	0,00	0,00	0,00	30,60	9,94	40,53	0,00	
09	CUSTOS DE TRANSFERENCIAS	0,00	0,00	1.609,24	476,68	2.491,28	4.577,20	0,23	
0901	A ALUMNOS	0,00	0,00	0,00	116,09	37,75	153,84	0,01	
0903	A OUTRAS ORGANIZACIÓNS	0,00	0,00	1.609,24	360,59	2.453,53	4.423,36	0,23	
TOTAL		1.436.647,94	6.206,73	103.161,50	39.518,73	367.634,75	1.953.169,65	100,00	

■ Actividades de investigación

Detalle por elemento de custo		Procedencia dos custos da actividade						
		Primarios directos	Primarios indirectos	Centro a actividade	Actividades auxiliares	Actividades directivas e administrativas	Total custo	%
00	PENDENTE DE ASIGNACIÓN. USC	0,00	0,00	0,00	137,98	433.407,07	433.545,05	0,39
01	CUSTO DE PERSOAL	19.813.686,75	52.372.648,79	483.620,26	1.782.513,25	10.627.394,91	85.079.863,97	76,74
0101	SOLDOS E SALARIOS DO PERSOAL DOCENTE INVESTIGADOR	0,00	41.252.972,05	0,00	2.345,27	1.330.594,84	42.585.912,16	38,41
010101	FUNCIONARIOS CATEDRÁTICOS DE UNIVERSIDADE	0,00	14.404.749,39	0,00	0,00	386.499,77	14.791.249,16	13,34
01010101	CATEDRÁTICO U. RETRIBUCIÓNS FIXAS	0,00	14.281.648,25	0,00	0,00	386.086,72	14.667.734,97	13,23
01010102	CATEDRÁTICO U. RETRIBUCIÓNS VARIABLES FUNCIONARIOS PROFESORES TITULARES DE UNIVERSIDADE E	0,00	123.101,14	0,00	0,00	413,04	123.514,18	0,11
010102	CATEDRÁTICOS DE ESCOLAS UNIV	0,00	19.878.783,58	0,00	1.563,51	721.510,24	20.601.857,34	18,58
01010201	TITULAR U. E CATEDRÁTICO E. RETRIBUCIÓNS FIXAS	0,00	19.706.610,12	0,00	1.563,51	710.038,23	20.418.211,87	18,42
01010202	TITULAR U. E CATEDRÁTICO E. RETRIBUCIÓNS VARIABLES	0,00	172.173,46	0,00	0,00	11.472,02	183.645,48	0,17
010103	FUNCIONARIOS PROFESORES TITULARES DE ESCOLAS UNIVERSITARIAS	0,00	378.514,76	0,00	0,00	21.647,11	400.161,87	0,36
01010301	TITULAR ESCOLA RETRIBUCIÓNS FIXAS	0,00	378.514,76	0,00	0,00	21.647,11	400.161,87	0,36
010105	CONTRATADOS LABORAIS PROFESORES AXUDANTE DOUTOR	0,00	451.348,40	0,00	0,00	209,25	451.557,65	0,41
01010501	AXUDANTE DOUTOR RETRIBUCIÓNS FIXAS	0,00	447.617,24	0,00	0,00	204,69	447.821,93	0,40
01010502	AXUDANTE DOUTOR RETRIBUCIÓNS VARIABLES	0,00	3.731,16	0,00	0,00	4,56	3.735,72	0,00
010106	CONTRATADOS LABORAIS PROFESORES COLABORADORES	0,00	119.753,36	0,00	0,00	10.118,89	129.872,25	0,12
01010601	PROFESOR COLABORADOR RETRIBUCIÓNS FIXAS	0,00	119.753,36	0,00	0,00	10.118,89	129.872,25	0,12
010107	CONTRATADOS LABORAIS PROFESOR CONTRATADO DOUTOR	0,00	5.370.664,61	0,00	781,75	158.473,10	5.529.919,46	4,99
01010701	CONTRATADO DOUTOR RETRIBUCIÓNS FIXAS	0,00	5.366.789,01	0,00	781,75	158.254,34	5.525.825,11	4,98
01010702	CONTRATADO DOUTOR RETRIBUCIÓNS VARIABLES	0,00	3.875,60	0,00	0,00	218,76	4.094,36	0,00
010108	CONTRATADOS LABORAIS PROFESOR ASOCIADO	0,00	0,00	0,00	0,00	3.026,67	3.026,67	0,00
01010801	PROFESOR ASOCIADO RETRIBUCIÓNS FIXAS	0,00	0,00	0,00	0,00	3.026,67	3.026,67	0,00
010112	PROFESORES CONTRATADOS INTERINOS DE SUBSTITUCIÓN	0,00	649.157,95	0,00	0,00	29.109,81	678.267,76	0,61
01011201	PDI INTERINO SUBSTITUCIÓN RETRIBUCIÓNS FIXAS	0,00	648.503,62	0,00	0,00	29.109,81	677.613,43	0,61
01011202	PDI INTERINO SUBSTITUCIÓN RETRIBUCIÓNS VARIABLES	0,00	654,33	0,00	0,00	0,00	654,33	0,00
0102	SOLDO E SALARIOS DO PERSOAL DE ADMINISTRACIÓN E SERVIZOS	0,00	0,00	0,00	1.366.648,07	7.006.370,19	8.373.018,27	7,55
010201	PAS FUNCIONARIOS	0,00	0,00	0,00	15.212,65	4.470.058,50	4.485.271,15	4,05
01020101	PAS FUNCIONARIO RETRIBUCIÓNS FIXAS	0,00	0,00	0,00	15.212,65	4.464.422,07	4.479.634,71	4,04

Detalle por elemento de custo		Procedencia dos custos da actividade						Total custo	%
		Primarios directos	Primarios indirectos	Centro a actividade	Actividades auxiliares	Actividades directivas e administrativas			
01020102	PAS FUNCIONARIO RETRIBUCIÓN VARIÁBLES	0,00	0,00	0,00	0,00	5.636,44	5.636,44	0,01	
010202	PAS LABORAI S FIXOS	0,00	0,00	0,00	1.112.222,58	1.967.451,43	3.079.674,01	2,78	
01020201	PAS LABORAL FIXO RETRIBUCIÓN S FIXAS	0,00	0,00	0,00	1.112.222,58	1.953.340,94	3.065.563,52	2,77	
01020202	PAS LABORAL FIXO RETRIBUCIÓN S VARIÁBLES	0,00	0,00	0,00	0,00	14.110,49	14.110,49	0,01	
010203	LABORAI S EVENTUAI S	0,00	0,00	0,00	239.212,85	568.860,26	808.073,10	0,73	
01020301	PAS LABORAL EVENTUAL RETRIBUCIÓN S FIXAS	0,00	0,00	0,00	239.212,85	567.693,11	806.905,95	0,73	
01020302	PAS LABORAL EVENTUAL RETRIBUCIÓN S VARIÁBLES	0,00	0,00	0,00	0,00	1.167,15	1.167,15	0,00	
0103	CUSTO DOUTRO PERSOAL	16.927.908,31	6.344.408,84	183.742,88	0,00	176.246,29	23.632.306,32	21,32	
010301	PERSOAL INVESTIGADOR EN FORMACIÓN	242.949,43	3.942.183,03	0,00	0,00	68.029,85	4.253.162,31	3,84	
01030101	PROGRAMAS RRHH. PREDOUTORAI S FPU	0,00	1.507.328,70	0,00	0,00	2.595,34	1.509.924,04	1,36	
01030102	PROGRAMAS RRHH. PREDOUTORAI S FPI	0,00	934.228,48	0,00	0,00	0,00	934.228,48	0,84	
01030103	PROGRAMAS RRHH. PREDOUTORAI S XUNTA	0,00	1.499.069,10	0,00	0,00	61.177,85	1.560.246,95	1,41	
01030104	PROGRAMAS RRHH. PREDOUTORAI S USC	0,00	1.556,75	0,00	0,00	0,00	1.556,75	0,00	
01030105	PERSOAL CONTRATADO DIRECTAMENTE POLA ACTIVIDADE	242.949,43	0,00	0,00	0,00	4.256,66	247.206,09	0,22	
010302	CONFERENCIANTES E PROFESORES DE TITULACIÓN S PROPIAS	1.799.117,88	0,00	83.672,59	0,00	44.181,17	1.926.971,64	1,74	
010303	PERSOAL CONTRATADO INVESTIGADOR	14.885.841,00	2.402.225,81	100.070,29	0,00	64.035,28	17.452.172,38	15,74	
01030301	PERSONAL CONTRATADO DIRECTAMENTE POLA ACTIVIDADE	14.885.841,00	0,00	100.070,29	0,00	196,54	14.986.107,83	13,52	
01030303	PROGRAMAS RRHH. DOUTORES. RAMÓN Y CAJAL	0,00	467.604,41	0,00	0,00	0,00	467.604,41	0,42	
01030304	PROGRAMAS RRHH. DOUTORES. JUAN DE LA CIERVA	0,00	108.750,61	0,00	0,00	0,00	108.750,61	0,10	
01030306	PROGRAMAS RRHH. DOUTORES. XUNTA	0,00	1.529.624,66	0,00	0,00	0,00	1.529.624,66	1,38	
01030307	PROGRAMAS RRHH. DOUTORES. HUMAN FRONTIER SCIENE PROGRAMAS RRHH. DOUTORES. PROGRAMA ESTATAL PROMOCIÓN DO	0,00	27.078,58	0,00	0,00	0,00	27.078,58	0,02	
01030308	TALENTO	0,00	52.649,96	0,00	0,00	0,00	52.649,96	0,05	
01030309	PROGRAMAS RRHH. PERSOAL TÉCNICO DE APOIO Á I+D+I (PTA)	0,00	37.890,62	0,00	0,00	14.572,74	52.463,36	0,05	
01030310	PROGRAMAS RRHH. PROMOCIÓN EMPREGO XUVENIL I+D	0,00	178.626,97	0,00	0,00	49.266,00	227.892,97	0,21	
0104	COTIZACIÓN S SOCIAI S A CARGO DO EMPREGADOR	0,00	4.376.056,37	33.016,71	403.997,73	2.003.885,49	6.816.956,30	6,15	
010401	DO PERSOAL DOCENTE E INVESTIGADOR FUNCIONARIO	0,00	501.976,82	0,00	0,00	5.447,13	507.423,95	0,46	
01040101	PDI FUNCIONARI OS CATEDRÁTICOS DE UNIVERSIDADE	0,00	90.669,20	0,00	0,00	1.495,31	92.164,51	0,08	
01040102	PDI FUNCIONARI OS PROFESORES TITULARES DE UNIVERSIDADE E CATEDRÁTICOS DE EE.UU.	0,00	411.307,62	0,00	0,00	3.951,82	415.259,44	0,37	

Detalle por elemento de custo		Procedencia dos custos da actividade						Total custo	%
		Primarios directos	Primarios indirectos	Centro a actividade	Actividades auxiliares	Actividades directivas e administrativas			
010402	DO PERSOAL DOCENTE E INVESTIGADOR LABORAL CONTRATADO	0,00	2.107.660,86	0,00	0,00	53.754,81	2.161.415,67	1,95	
01040202	PDI PROFESOR AXUDANTE DOUTOR	0,00	149.274,50	0,00	0,00	107,97	149.382,47	0,13	
01040203	PDI PROFESOR COLABORADOR	0,00	41.690,24	0,00	0,00	2.736,29	44.426,53	0,04	
01040204	PDI PROFESOR CONTRATADO DOUTOR	0,00	1.708.917,86	0,00	0,00	43.146,53	1.752.064,39	1,58	
01040205	PDI PROFESOR ASOCIADO	0,00	0,00	0,00	0,00	844,76	844,76	0,00	
01040208	PDI PROFESORES CONTRATADOS INTERINOS DE SUBSTITUCIÓN	0,00	207.778,26	0,00	0,00	6.919,27	214.697,53	0,19	
010403	DO PERSOAL DE ADMINISTRACIÓN E SERVIZOS	0,00	0,00	0,00	403.997,73	1.910.217,55	2.314.215,30	2,09	
01040301	PAS FUNCIONARIO	0,00	0,00	0,00	3.663,68	1.149.609,73	1.153.273,43	1,04	
01040302	PAS LABORAL	0,00	0,00	0,00	400.334,05	760.607,82	1.160.941,87	1,05	
010404	DO PERSOAL INVESTIGADOR EN FORMACIÓN	0,00	1.766.418,69	33.016,71	0,00	34.465,99	1.833.901,39	1,65	
01040401	DE CONTRATO	0,00	1.766.418,69	33.016,71	0,00	34.465,99	1.833.901,39	1,65	
0104040101	PROGRAMAS RRHH. PREDOUTORAIS FPU	0,00	397.501,96	0,00	0,00	0,00	397.501,96	0,36	
0104040102	PROGRAMAS RRHH. PREDOUTORAIS FPI	0,00	249.321,25	0,00	0,00	0,00	249.321,25	0,22	
0104040103	PROGRAMAS RRHH. PREDOUTORAIS XUNTA	0,00	369.294,03	0,00	0,00	14.269,54	383.563,57	0,35	
0104040104	PROGRAMAS RRHH. PRODOUTORAIS USC	0,00	419,20	0,00	0,00	0,00	419,20	0,00	
0104040105	PERSONAL CONTRATADO DIRECTAMENTE POLA ACTIVIDAD	0,00	0,00	33.016,71	0,00	0,00	33.016,71	0,03	
0104040107	PROGRAMAS RRHH. DOUTORES. RAMÓN Y CAJAL	0,00	148.258,53	0,00	0,00	0,00	148.258,53	0,13	
0104040108	PROGRAMAS RRHH. DOUTORES. JUAN DE LA CIERVA	0,00	33.743,27	0,00	0,00	0,00	33.743,27	0,03	
0104040110	PROGRAMAS RRHH. DOUTORES. XUNTA	0,00	471.779,93	0,00	0,00	0,00	471.779,93	0,43	
0104040111	PROGRAMAS RRHH. DOUTORES. HUMAN FRONTIER SCIENE PROGRAMAS RRHH. DOUTORES. PROGRAMA ESTATAL PROMOCIÓN DO	0,00	8.334,81	0,00	0,00	0,00	8.334,81	0,01	
0104040112	TALENTO	0,00	18.811,03	0,00	0,00	0,00	18.811,03	0,02	
0104040113	PROGRAMAS RRHH. PERSOAL TÉCNICO DE APOIO Á I+D+I (PTA)	0,00	11.515,91	0,00	0,00	4.381,65	15.897,56	0,01	
0104040114	PROGRAMAS RRHH. PROMOCIÓN EMPREGO XUVENIL I+D	0,00	57.438,77	0,00	0,00	15.814,80	73.253,57	0,07	
0107	OUTROS CUSTOS SOCIAIS	3.112,00	84.001,08	77.175,10	7.928,21	49.720,27	221.936,66	0,20	
010701	ACCIÓN SOCIAL	0,00	84.001,08	62.237,71	7.470,32	46.938,28	200.647,41	0,18	
010702	FORMACIÓN E PERFECCIONAMENTO DO PERSOAL	3.112,00	0,00	14.937,37	457,89	2.781,99	21.289,25	0,02	
0108	INDEMNIZACIÓNS POR RAZÓN DO SERVIZO	2.882.666,44	315.210,45	174.936,81	1.593,96	42.705,91	3.417.113,57	3,08	
010801	DO PERSOAL DOCENTE E INVESTIGADOR FUNCIONARIO	2.882.666,44	315.210,45	170.236,67	0,00	23.640,42	3.391.753,98	3,06	
010803	DO PERSOAL DE ADMINISTRACIÓN E SERVIZOS	0,00	0,00	4.700,15	1.593,96	19.065,49	25.359,59	0,02	

Detalle por elemento de custo		Procedencia dos custos da actividade						Total custo	%
		Primarios directos	Primarios indirectos	Centro a actividade	Actividades auxiliares	Actividades directivas e administrativas			
0109	OUTRAS INDEMNIZACIÓNS	0,00	0,00	14.748,77	0,00	17.871,91	32.620,68	0,03	
010901	DO PERSOAL DOCENTE E INVESTIGADOR FUNCIONARIO	0,00	0,00	14.748,77	0,00	1.131,71	15.880,48	0,01	
010903	DO PERSOAL DE ADMINISTRACIÓN E SERVIZOS	0,00	0,00	0,00	0,00	16.740,20	16.740,20	0,02	
03	CUSTO DE ADQUISICIÓN DE BENS E SERVIZOS	9.682.230,30	0,00	348.441,01	9.009,84	125.704,71	10.165.385,85	9,17	
0302	CUSTO DE MATERIAIS DE REPROGRAFÍA E IMPRENTA	0,00	0,00	2.259,50	12,23	805,38	3.077,11	0,00	
0303	CUSTO DE MATERIAL E INSTRUMENTAL DE LABORATORIO E EXPERIMENTACIÓN	4.223.694,87	0,00	70.308,85	41,04	237,68	4.294.282,44	3,87	
030301	CUSTO GASES, REACTIVOS E OUTROS CONSUMIBLES DE LABORATORIO	2.972.790,55	0,00	0,00	0,00	0,00	2.972.790,55	2,68	
030302	CUSTO MATERIAL E INSTRUMENTAL DE LABORATORIO NON INVENTARIABLE	1.250.904,32	0,00	70.308,85	41,04	237,68	1.321.491,89	1,19	
0304	CUSTO DE MATERIAL DEPORTIVO E CULTURAL	0,00	0,00	1.460,99	0,00	0,00	1.460,99	0,00	
0305	CUSTO DE FOTOCOPIAS	94.000,57	0,00	33.243,68	308,58	8.808,96	136.361,79	0,12	
0306	CUSTO DE VESTIARIO	0,00	0,00	3.975,05	1.879,25	6.248,25	12.102,55	0,01	
0307	CUSTO DE PRODUTOS FARMACÉUTICOS E MATERIAL SANITARIO	0,00	0,00	3.099,82	95,42	552,61	3.747,85	0,00	
0308	CUSTO DE MATERIAL DE OFICINA ORDINARIO NON INVENTARIABLE	1.222.404,02	0,00	119.608,91	2.220,76	26.725,73	1.370.959,43	1,24	
0309	CUSTO DE MATERIAL INFORMÁTICO	0,00	0,00	10.705,62	3.416,94	1.850,88	15.973,43	0,01	
0310	PRENSA, REVISTAS, LIBROS E OUTRAS PUBLICACIÓNS	232.750,96	0,00	4.855,13	411,15	32.426,02	270.443,26	0,24	
0312	TRABALLOS REALIZADOS POR OUTRAS EMPRESAS	3.406.167,12	0,00	13.929,25	0,00	16.630,83	3.436.727,21	3,10	
0313	OUTROS CUSTOS DE ADQUISICIÓN DE BENS E SERVIZOS	503.212,76	0,00	84.994,22	624,45	31.418,36	620.249,79	0,56	
031304	OUTROS CUSTOS DE ADQUISICIÓN DE BENS E SERVIZOS (DIR)	503.212,76	0,00	84.994,22	624,45	31.418,36	620.249,79	0,56	
04	CUSTO DE SERVIZOS EXTERIORES	2.689.637,60	0,00	2.932.357,81	576.678,19	1.869.026,91	8.067.700,52	7,28	
0401	ARRENDAMENTOS E CANÓNS	164.351,29	0,00	52.518,30	87.698,66	27.102,12	331.670,37	0,30	
0402	REPARACIÓNS E CONSERVACIÓN	834.923,44	0,00	560.276,53	169.721,06	216.781,85	1.781.702,89	1,61	
040201	REPARACIÓNS E CONSERVACIÓN (M2)	0,00	0,00	283.158,34	12.087,78	115.672,14	410.918,26	0,37	
040204	REPARACIÓNS E CONSERVACIÓN (DIR)	834.923,44	0,00	277.118,18	157.633,28	101.109,72	1.370.784,63	1,24	
0403	SERVIZOS DE PROFESIONAIS INDEPENDENTES	386.032,30	0,00	272.882,36	186.598,61	119.406,09	964.919,36	0,87	
040304	SERVIZOS DE PROFESIONAIS INDEPENDENTES (DIR)	386.032,30	0,00	272.882,36	186.598,61	119.406,09	964.919,36	0,87	
0404	TRANSPORTES	0,00	0,00	1.495,17	11,61	5.000,96	6.507,72	0,01	
0405	PRIMAS DE SEGURO	0,00	0,00	48.109,11	1.642,09	9.736,41	59.487,61	0,05	
040504	PRIMAS DE SEGURO (DIR)	0,00	0,00	48.109,11	1.642,09	9.736,41	59.487,61	0,05	

Detalle por elemento de custo		Procedencia dos custos da actividade						Total custo	%
		Primarios directos	Primarios indirectos	Centro a actividade	Actividades auxiliares	Actividades directivas e administrativas			
0407	PUBLICIDADE E PROPAGANDA	0,00	0,00	23.239,17	622,30	59.528,88	83.390,36	0,08	
0408	RELACIÓNS PÚBLICAS	0,00	0,00	800,44	0,00	21.363,64	22.164,07	0,02	
0409	SUBMINISTRACIÓN	16.372,46	0,00	928.523,04	93.077,46	330.325,60	1.368.298,57	1,23	
040901	ENERXÍA ELÉCTRICA	0,00	0,00	627.250,03	33.862,44	232.688,70	893.801,17	0,81	
040902	AUGA	0,00	0,00	83.998,91	3.924,76	17.480,47	105.404,14	0,10	
040903	GAS	0,00	0,00	180.205,22	53.531,69	55.792,70	289.529,60	0,26	
04090301	GAS DIRECTO A EDIFICIO	0,00	0,00	98.103,17	49.149,23	35.689,32	182.941,72	0,17	
04090302	GAS COXERACIÓN. CALOR	0,00	0,00	18.980,28	713,94	5.852,66	25.546,87	0,02	
04090303	GAS COXERACIÓN. ELECTRICIDADE	0,00	0,00	63.121,77	3.668,52	14.250,71	81.041,01	0,07	
040904	COMBUSTIBLES	16.372,46	0,00	37.068,89	1.758,57	24.363,75	79.563,67	0,07	
04090404	COMBUSTIBLES (DIR)	16.372,46	0,00	37.068,89	1.758,57	24.363,75	79.563,67	0,07	
0410	COMUNICACIÓNS	68.111,03	0,00	75.318,22	6.061,42	28.972,30	178.462,97	0,16	
041002	COMUNICACIÓNS TELEFÓNICAS	66.596,10	0,00	37.125,25	5.542,54	16.008,01	125.271,90	0,11	
041003	COMUNICACIÓNS INFORMÁTICAS	0,00	0,00	2,22	0,00	0,36	2,58	0,00	
041004	COMUNICACIÓNS POSTAIS	0,00	0,00	25.057,33	518,88	12.961,48	38.537,68	0,03	
041005	OUTRAS COMUNICACIÓNS	1.514,93	0,00	13.133,43	0,00	2,46	14.650,82	0,01	
0411	LIMPEZA E ASEO	0,00	0,00	736.687,50	24.524,88	368.553,71	1.129.766,08	1,02	
041101	LIMPEZA E ASEO. CENTROS DE INVESTIGACIÓN	0,00	0,00	354.654,84	0,00	48.291,58	402.946,42	0,36	
041102	LIMPEZA E ASEO. CENTROS DOCENTES, EXTENSIÓN E ADMINISTRATIVOS	0,00	0,00	381.574,18	24.524,88	320.228,05	726.327,10	0,66	
041103	LIMPEZA E ASEO. OUTROS	0,00	0,00	458,50	0,00	34,07	492,57	0,00	
0412	SEGURIDADE E VIXILANCIA	0,00	0,00	139.932,73	5.806,68	56.075,45	201.814,86	0,18	
0413	CUSTOS DIVERSOS	1.219.847,08	0,00	92.575,24	913,42	626.179,89	1.939.515,64	1,75	
041304	CUSTOS DIVERSOS (DIR)	1.219.847,08	0,00	92.575,24	913,42	626.179,89	1.939.515,64	1,75	
05	CUSTO DE TRIBUTOS	0,00	0,00	1.048.163,91	34.631,16	201.322,91	1.284.117,99	1,16	
06	CUSTOS FINANCEIROS	0,00	0,00	0,00	0,00	350.721,34	350.721,34	0,32	
07	AMORTIZACIÓNS (CUSTOS CALCULADOS)	0,00	0,00	3.401.643,42	130.633,80	1.700.389,59	5.232.666,80	4,72	
0701	DO INMOVILIZADO MATERIAL	0,00	0,00	3.377.527,97	90.767,32	1.677.535,63	5.145.830,92	4,64	
070101	DE CONSTRUCIÓNS	0,00	0,00	822.710,69	39.626,99	333.808,09	1.196.145,77	1,08	
070102	DE INSTALACIÓNS TÉCNICAS	0,00	0,00	79.912,89	5.935,96	63.269,67	149.118,52	0,13	
070103	DE MAQUINARIA	0,00	0,00	1.881.103,60	1.685,86	1.123.232,38	3.006.021,84	2,71	

Detalle por elemento de custo		Procedencia dos custos da actividade						
		Primarios directos	Primarios indirectos	Centro a actividade	Actividades auxiliares	Actividades directivas e administrativas	Total custo	%
070105	DE MOBILIARIO	0,00	0,00	138.044,59	4.830,28	76.525,27	219.400,14	0,20
070106	DE EQUIPOS PARA PROCESOS DE INFORMACIÓN	0,00	0,00	359.669,41	37.859,05	50.346,16	447.874,62	0,40
070107	DE FOTOCOPIADORAS	0,00	0,00	73.980,49	821,34	27.569,04	102.370,89	0,09
070108	DE ELEMENTOS DE TRANSPORTE	0,00	0,00	22.106,30	7,83	2.785,01	24.899,14	0,02
0702	DO INMOVILIZADO INMATERIAL	0,00	0,00	24.115,45	39.866,47	22.853,96	86.835,88	0,08
070201	DE APLICACIÓNS INFORMÁTICAS	0,00	0,00	24.106,26	37.881,10	22.495,46	84.482,82	0,08
070202	DE OUTRO INMOVILIZADO INMATERIAL	0,00	0,00	9,19	1.985,37	358,50	2.353,06	0,00
09	CUSTOS DE TRANSFERENCIAS	0,00	0,00	179.398,26	30.934,11	42.538,76	252.871,13	0,23
0901	A ALUMNOS	0,00	0,00	0,00	7.534,18	1.360,64	8.894,81	0,01
0903	A OUTRAS ORGANIZACIÓN	0,00	0,00	179.398,26	23.399,93	41.178,13	243.976,31	0,22
TOTAL		32.185.554,65	52.372.648,79	8.393.624,67	2.564.538,33	15.350.506,20	110.866.872,65	100,00

▪ **Biblioteca Universitaria**

Detalle por elemento de custo		Procedencia dos custos da actividade						Total custo	%
		Primarios directos	Primarios indirectos	Centro a actividade	Actividades auxiliares	Actividades directivas e administrativas			
00	PENDENTE DE ASIGNACIÓN. USC	0,00	0,00	0,00	17,98	55.608,61	55.626,61	0,39	
01	CUSTO DE PERSOAL	0,00	5.917.711,10	11.980,75	232.367,87	1.542.391,99	7.704.451,70	54,04	
0101	SOLDOS E SALARIOS DO PERSOAL DOCENTE INVESTIGADOR	0,00	0,00	0,00	305,73	71.770,01	72.075,74	0,51	
010101	FUNCIONARIOS CATEDRÁTICOS DE UNIVERSIDADE	0,00	0,00	0,00	0,00	14.226,01	14.226,01	0,10	
01010101	CATEDRÁTICO U. RETRIBUCIÓNS FIXAS	0,00	0,00	0,00	0,00	14.189,80	14.189,80	0,10	
01010102	CATEDRÁTICO U. RETRIBUCIÓNS VARIABLES	0,00	0,00	0,00	0,00	36,21	36,21	0,00	
010102	FUNCIONARIOS PROFESORES TITULARES DE UNIVERSIDADE E CATEDRÁTICOS DE ESCOLAS UNIV	0,00	0,00	0,00	203,82	43.874,00	44.077,81	0,31	
01010201	TITULAR U. E CATEDRÁTICO E. RETRIBUCIÓNS FIXAS	0,00	0,00	0,00	203,82	43.532,90	43.736,73	0,31	
01010202	TITULAR U. E CATEDRÁTICO E. RETRIBUCIÓNS VARIABLES	0,00	0,00	0,00	0,00	341,12	341,12	0,00	
010103	FUNCIONARIOS PROFESORES TITULARES DE ESCOLAS UNIVERSITARIAS	0,00	0,00	0,00	0,00	2.026,19	2.026,19	0,01	
01010301	TITULAR ESCOLA RETRIBUCIÓNS FIXAS	0,00	0,00	0,00	0,00	2.026,19	2.026,19	0,01	
010107	CONTRATADOS LABORAIS PROFESOR CONTRATADO DOUTOR	0,00	0,00	0,00	101,90	9.065,27	9.167,16	0,06	
01010701	CONTRATADO DOUTOR RETRIBUCIÓNS FIXAS	0,00	0,00	0,00	101,90	9.065,27	9.167,16	0,06	
010108	CONTRATADOS LABORAIS PROFESOR ASOCIADO	0,00	0,00	0,00	0,00	279,50	279,50	0,00	
01010801	PROFESOR ASOCIADO RETRIBUCIÓNS FIXAS	0,00	0,00	0,00	0,00	279,50	279,50	0,00	
010112	PROFESORES CONTRATADOS INTERINOS DE SUBSTITUCIÓN	0,00	0,00	0,00	0,00	2.299,03	2.299,03	0,02	
01011201	PDI INTERINO SUBSTITUCIÓN RETRIBUCIÓNS FIXAS	0,00	0,00	0,00	0,00	2.299,03	2.299,03	0,02	
0102	SOLDO E SALARIOS DO PERSOAL DE ADMINISTRACIÓN E SERVIZOS	0,00	4.694.102,62	0,00	178.155,83	1.150.192,96	6.022.451,39	42,24	
010201	PAS FUNCIONARIOS	0,00	4.537.978,03	0,00	1.983,11	735.601,93	5.275.563,09	37,00	
01020101	PAS FUNCIONARIO RETRIBUCIÓNS FIXAS	0,00	4.537.978,03	0,00	1.983,11	735.358,69	5.275.319,83	37,00	
01020102	PAS FUNCIONARIO RETRIBUCIÓNS VARIABLES	0,00	0,00	0,00	0,00	243,25	243,25	0,00	
010202	PAS LABORAIS FIXOS	0,00	106.656,42	0,00	144.988,98	342.339,86	593.985,27	4,17	
01020201	PAS LABORAL FIXO RETRIBUCIÓNS FIXAS	0,00	106.656,42	0,00	144.988,98	342.114,88	593.760,28	4,16	
01020202	PAS LABORAL FIXO RETRIBUCIÓNS VARIABLES	0,00	0,00	0,00	0,00	225,00	225,00	0,00	
010203	LABORAIS EVENTUAIS	0,00	49.468,17	0,00	31.183,73	72.251,13	152.903,02	1,07	
01020301	PAS LABORAL EVENTUAL RETRIBUCIÓNS FIXAS	0,00	49.468,17	0,00	31.183,73	72.201,07	152.852,94	1,07	
01020302	PAS LABORAL EVENTUAL RETRIBUCIÓNS VARIABLES	0,00	0,00	0,00	0,00	50,09	50,09	0,00	

Detalle por elemento de custo		Procedencia dos custos da actividade						Total custo	%
		Primarios directos	Primarios indirectos	Centro a actividade	Actividades auxiliares	Actividades directivas e administrativas			
0103	CUSTO DOUTRO PERSOAL	0,00	0,00	1.448,18	0,00	726,53	2.174,71	0,02	
010301	PERSOAL INVESTIGADOR EN FORMACIÓN	0,00	0,00	0,00	0,00	96,04	96,04	0,00	
01030105	PERSOAL CONTRATADO DIRECTAMENTE POLA ACTIVIDADE	0,00	0,00	0,00	0,00	96,04	96,04	0,00	
010302	CONFERENCIANTES E PROFESORES DE TITULACIÓNS PROPIAS	0,00	0,00	1.448,18	0,00	630,46	2.078,64	0,01	
0104	COTIZACIÓN S CIAIS A CARGO DO EMPREGADOR	0,00	1.206.468,85	0,00	52.665,01	303.154,28	1.562.288,14	10,96	
010401	DO PERSOAL DOCENTE E INVESTIGADOR FUNCIONARIO	0,00	0,00	0,00	0,00	381,32	381,32	0,00	
01040101	PDI FUNCIONARIOS CATEDRÁTICOS DE UNIVERSIDADE	0,00	0,00	0,00	0,00	132,75	132,75	0,00	
	PDI FUNCIONARIOS PROFESORES TITULARES DE UNIVERSIDADE E								
01040102	CATEDRÁTICOS DE EE.UU.	0,00	0,00	0,00	0,00	248,57	248,57	0,00	
010402	DO PERSOAL DOCENTE E INVESTIGADOR LABORAL CONTRATADO	0,00	0,00	0,00	0,00	3.182,21	3.182,21	0,02	
01040204	PDI PROFESOR CONTRATADO DOUTOR	0,00	0,00	0,00	0,00	2.518,99	2.518,99	0,02	
01040205	PDI PROFESOR ASOCIADO	0,00	0,00	0,00	0,00	89,63	89,63	0,00	
01040208	PDI PROFESORES CONTRATADOS INTERINOS DE SUBSTITUCIÓN	0,00	0,00	0,00	0,00	573,61	573,61	0,00	
010403	DO PERSOAL DE ADMINISTRACIÓN E SERVIZOS	0,00	1.206.468,85	0,00	52.665,01	299.590,73	1.558.724,60	10,93	
01040301	PAS FUNCIONARIO	0,00	1.160.148,32	0,00	477,59	175.174,62	1.335.800,55	9,37	
01040302	PAS LABORAL	0,00	46.320,53	0,00	52.187,42	124.416,13	222.924,09	1,56	
0107	OUTROS CUSTOS CIAIS	0,00	17.139,63	9.298,59	1.033,51	7.201,92	34.673,65	0,24	
010701	ACCIÓN SOCIAL	0,00	17.139,63	7.603,37	973,82	6.801,05	32.517,86	0,23	
010702	FORMACIÓN E PERFECCIONAMENTO DO PERSOAL	0,00	0,00	1.695,22	59,71	400,90	2.155,78	0,02	
0108	INDEMNIZACIÓNS POR RAZÓN DO SERVIZO	0,00	0,00	1.233,98	207,78	7.051,68	8.493,48	0,06	
010801	DO PERSOAL DOCENTE E INVESTIGADOR FUNCIONARIO	0,00	0,00	677,64	0,00	245,13	922,77	0,01	
010803	DO PERSOAL DE ADMINISTRACIÓN E SERVIZOS	0,00	0,00	556,34	207,78	6.806,54	7.570,68	0,05	
0109	OUTRAS INDEMNIZACIÓNS	0,00	0,00	0,00	0,00	2.294,59	2.294,59	0,02	
010901	DO PERSOAL DOCENTE E INVESTIGADOR FUNCIONARIO	0,00	0,00	0,00	0,00	145,30	145,30	0,00	
010903	DO PERSOAL DE ADMINISTRACIÓN E SERVIZOS	0,00	0,00	0,00	0,00	2.149,30	2.149,30	0,02	
03	CUSTO DE ADQUISICIÓN DE BENS E SERVIZOS	757.141,30	0,00	59.081,41	1.174,53	13.573,46	830.970,69	5,83	
0302	CUSTO DE MATERIAIS DE REPROGRAFÍA E IMPRENTA	3.984,25	0,00	855,44	1,59	47,12	4.888,42	0,03	
	CUSTO DE MATERIAL E INSTRUMENTAL DE LABORATORIO E								
0303	EXPERIMENTACIÓN	0,00	0,00	151,97	5,36	35,92	193,27	0,00	
030302	CUSTO MATERIAL E INSTRUMENTAL DE LABORATORIO NON	0,00	0,00	151,97	5,36	35,92	193,27	0,00	

Detalle por elemento de custo		Procedencia dos custos da actividade						Total custo	%
		Primarios directos	Primarios indirectos	Centro a actividade	Actividades auxiliares	Actividades directivas e administrativas			
INVENTARIABLE									
0305	CUSTO DE FOTOCOPIAS	0,00	0,00	21.009,17	40,22	5.821,57	26.870,98	0,19	
0306	CUSTO DE VESTIARIO	0,00	0,00	296,69	244,98	406,52	948,18	0,01	
0307	CUSTO DE PRODUTOS FARMACÉUTICOS E MATERIAL SANITARIO	0,00	0,00	353,27	12,46	83,55	449,27	0,00	
0308	CUSTO DE MATERIAL DE OFICINA ORDINARIO NON INVENTARIABLE	0,00	0,00	14.185,63	289,50	3.503,05	17.978,16	0,13	
0309	CUSTO DE MATERIAL INFORMÁTICO	0,00	0,00	2.701,19	445,43	818,02	3.964,67	0,03	
0310	PRENSA, REVISTAS, LIBROS E OUTRAS PUBLICACIÓNS	753.157,05	0,00	11,95	53,59	168,20	753.390,81	5,28	
0313	OUTROS CUSTOS DE ADQUISICIÓN DE BENS E SERVIZOS	0,00	0,00	19.516,10	81,39	2.689,48	22.286,98	0,16	
031304	OUTROS CUSTOS DE ADQUISICIÓN DE BENS E SERVIZOS (DIR)	0,00	0,00	19.516,10	81,39	2.689,48	22.286,98	0,16	
04	CUSTO DE SERVIZOS EXTERIORES	81.750,40	0,00	3.976.209,19	75.175,57	190.881,78	4.324.016,94	30,33	
0401	ARRENDAMENTOS E CANÓNS	0,00	0,00	16.849,78	11.432,38	7.396,78	35.678,94	0,25	
0402	REPARACIÓNS E CONSERVACIÓN	71.752,52	0,00	480.142,15	22.124,79	38.826,78	612.846,24	4,30	
040201	REPARACIÓNS E CONSERVACIÓN (M2)	0,00	0,00	304.289,01	1.575,77	21.502,60	327.367,38	2,30	
040204	REPARACIÓNS E CONSERVACIÓN (DIR)	71.752,52	0,00	175.853,14	20.549,02	17.324,18	285.478,90	2,00	
0403	SERVIZOS DE PROFESIONAIS INDEPENDENTES	9.997,88	0,00	2.077.795,78	24.324,92	16.392,57	2.128.511,14	14,93	
040304	SERVIZOS DE PROFESIONAIS INDEPENDENTES (DIR)	9.997,88	0,00	2.077.795,78	24.324,92	16.392,57	2.128.511,14	14,93	
0404	TRANSPORTES	0,00	0,00	68,48	1,51	14,06	84,05	0,00	
0405	PRIMAS DE SEGURO	0,00	0,00	5.793,76	214,08	1.357,35	7.365,15	0,05	
040504	PRIMAS DE SEGURO (DIR)	0,00	0,00	5.793,76	214,08	1.357,35	7.365,15	0,05	
0407	PUBLICIDADE E PROPAGANDA	0,00	0,00	2.339,17	81,11	7.695,61	10.115,92	0,07	
0408	RELACIÓNS PÚBLICAS	0,00	0,00	0,00	0,00	2.170,79	2.170,79	0,02	
0409	SUBMINISTRACIÓN	0,00	0,00	381.256,06	12.133,56	35.203,67	428.593,30	3,01	
040901	ENERXÍA ELÉCTRICA	0,00	0,00	206.651,54	4.414,30	21.596,81	232.662,65	1,63	
040902	AUGA	0,00	0,00	44.723,42	511,63	3.172,54	48.407,57	0,34	
040903	GAS	0,00	0,00	70.616,11	6.978,38	4.657,23	82.251,69	0,58	
04090301	GAS DIRECTO A EDIFICIO	0,00	0,00	15.619,10	6.407,08	2.689,71	24.715,87	0,17	
04090302	GAS COXERACIÓN. CALOR	0,00	0,00	30.011,85	93,08	622,02	30.726,95	0,22	
04090303	GAS COXERACIÓN. ELECTRICIDADE	0,00	0,00	24.985,16	478,22	1.345,54	26.808,93	0,19	
040904	COMBUSTIBLES	0,00	0,00	59.264,99	229,22	5.777,10	65.271,34	0,46	
04090404	COMBUSTIBLES (DIR)	0,00	0,00	59.264,99	229,22	5.777,10	65.271,34	0,46	

Detalle por elemento de custo		Procedencia dos custos da actividade						Total custo	%
		Primarios directos	Primarios indirectos	Centro a actividade	Actividades auxiliares	Actividades directivas e administrativas			
0410	COMUNICACIÓNS	0,00	0,00	13.625,63	790,16	3.858,29	18.274,08	0,13	
041002	COMUNICACIÓNS TELEFÓNICAS	0,00	0,00	3.810,73	722,52	1.296,03	5.829,26	0,04	
041004	COMUNICACIÓNS POSTAIS	0,00	0,00	9.814,90	67,65	2.562,28	12.444,83	0,09	
0411	LIMPEZA E ASEO	0,00	0,00	827.447,94	3.197,05	61.898,13	892.543,15	6,26	
041101	LIMPEZA E ASEO. CENTROS DE INVESTIGACIÓN	0,00	0,00	0,00	0,00	2.585,05	2.585,05	0,02	
041102	LIMPEZA E ASEO. CENTROS DOCENTES, EXTENSIÓN E ADMINISTRATIVOS	0,00	0,00	827.385,21	3.197,05	59.308,95	889.891,23	6,24	
041103	LIMPEZA E ASEO. OUTROS	0,00	0,00	62,73	0,00	4,12	66,85	0,00	
0412	SEGURIDADE E VIXILANCIA	0,00	0,00	146.705,46	756,97	10.363,34	157.825,74	1,11	
0413	CUSTOS DIVERSOS	0,00	0,00	24.184,98	119,08	5.704,39	30.008,43	0,21	
041304	CUSTOS DIVERSOS (DIR)	0,00	0,00	24.184,98	119,08	5.704,39	30.008,43	0,21	
05	CUSTO DE TRIBUTOS	0,00	0,00	132.438,88	4.514,52	30.496,95	167.450,33	1,17	
06	CUSTOS FINANCEIROS	0,00	0,00	0,00	0,00	45.029,27	45.029,27	0,32	
07	AMORTIZACIÓNS (CUSTOS CALCULADOS)	0,00	0,00	870.998,26	17.029,37	111.878,98	999.906,62	7,01	
0701	DO INMOVILIZADO MATERIAL	0,00	0,00	864.171,84	11.832,38	108.963,62	984.967,83	6,91	
070101	DE CONSTRUCIÓNS	0,00	0,00	542.843,67	5.165,76	49.927,13	597.936,57	4,19	
070102	DE INSTALACIÓNS TÉCNICAS	0,00	0,00	21.430,72	773,80	7.102,01	29.306,55	0,21	
070103	DE MAQUINARIA	0,00	0,00	131.442,92	219,79	43.787,36	175.450,02	1,23	
070105	DE MOBILIARIO	0,00	0,00	79.485,74	629,68	2.960,40	83.075,79	0,58	
070106	DE EQUIPOS PARA PROCESOS DE INFORMACIÓN	0,00	0,00	68.722,87	4.935,28	3.644,78	77.302,96	0,54	
070107	DE FOTOCOPIADORAS	0,00	0,00	19.503,73	107,08	1.321,05	20.931,81	0,15	
070108	DE ELEMENTOS DE TRANSPORTE	0,00	0,00	742,20	1,04	220,90	964,11	0,01	
0702	DO INMOVILIZADO INMATERIAL	0,00	0,00	6.826,43	5.196,98	2.915,38	14.938,79	0,10	
070201	DE APLICACIÓNS INFORMÁTICAS	0,00	0,00	6.826,43	4.938,18	2.856,26	14.620,86	0,10	
070202	DE OUTRO INMOVILIZADO INMATERIAL	0,00	0,00	0,00	258,81	59,10	317,90	0,00	
09	CUSTOS DE TRANSFERENCIAS	0,00	0,00	121.764,11	4.032,58	3.191,13	128.987,82	0,90	
0901	A ALUMNOS	0,00	0,00	0,00	982,18	224,36	1.206,52	0,01	
0903	A OUTRAS ORGANIZACIÓNS	0,00	0,00	121.764,11	3.050,43	2.966,80	127.781,32	0,90	
TOTAL		838.891,70	5.917.711,10	5.172.472,60	334.312,42	1.993.052,17	14.256.439,98	100,00	

■ Archivo Histórico

Detalle por elemento de custo		Procedencia dos custos da actividade						Total custo	%
		Primarios directos	Primarios indirectos	Centro a actividade	Actividades auxiliares	Actividades directivas e administrativas			
00	PENDENTE DE ASIGNACIÓN. USC	0,00	0,00	0,00	0,91	3.317,93	3.318,85	0,53	
01	CUSTO DE PERSOAL	0,00	293.323,37	773,90	11.804,19	170.582,99	476.484,45	76,53	
0101	SOLDOS E SALARIOS DO PERSOAL DOCENTE INVESTIGADOR	0,00	0,00	0,00	15,53	537,63	553,16	0,09	
010101	FUNCIONARIOS CATEDRÁTICOS DE UNIVERSIDADE	0,00	0,00	0,00	0,00	192,89	192,89	0,03	
01010101	CATEDRÁTICO U. RETRIBUCIÓNS FIXAS	0,00	0,00	0,00	0,00	192,89	192,89	0,03	
01010102	FUNCIONARIOS PROFESORES TITULARES DE UNIVERSIDADE E CATEDRÁTICOS DE ESCOLAS UNIV	0,00	0,00	0,00	10,35	263,72	274,08	0,04	
01010201	TITULAR U. E CATEDRÁTICO E. RETRIBUCIÓNS FIXAS	0,00	0,00	0,00	10,35	254,79	265,14	0,04	
01010202	TITULAR U. E CATEDRÁTICO E. RETRIBUCIÓNS VARIABLES	0,00	0,00	0,00	0,00	8,93	8,93	0,00	
010107	CONTRATADOS LABORAIS PROFESOR CONTRATADO DOUTOR	0,00	0,00	0,00	5,18	71,73	76,91	0,01	
01010701	CONTRATADO DOUTOR RETRIBUCIÓNS FIXAS	0,00	0,00	0,00	5,18	71,73	76,91	0,01	
010108	CONTRATADOS LABORAIS PROFESOR ASOCIADO	0,00	0,00	0,00	0,00	9,29	9,29	0,00	
01010801	PROFESOR ASOCIADO RETRIBUCIÓNS FIXAS	0,00	0,00	0,00	0,00	9,29	9,29	0,00	
0102	SOLDO E SALARIOS DO PERSOAL DE ADMINISTRACIÓN E SERVIZOS	0,00	229.974,87	0,00	9.050,24	133.827,87	372.852,98	59,88	
010201	PAS FUNCIONARIOS	0,00	197.402,01	0,00	100,74	76.165,69	273.668,44	43,95	
01020101	PAS FUNCIONARIO RETRIBUCIÓNS FIXAS	0,00	197.402,01	0,00	100,74	76.157,61	273.660,36	43,95	
01020102	PAS FUNCIONARIO RETRIBUCIÓNS VARIABLES	0,00	0,00	0,00	0,00	8,08	8,08	0,00	
010202	PAS LABORAIS FIXOS	0,00	32.572,86	0,00	7.365,38	56.274,89	96.213,13	15,45	
01020201	PAS LABORAL FIXO RETRIBUCIÓNS FIXAS	0,00	32.572,86	0,00	7.365,38	56.274,89	96.213,13	15,45	
010203	LABORAIS EVENTUAIS	0,00	0,00	0,00	1.584,12	1.387,29	2.971,41	0,48	
01020301	PAS LABORAL EVENTUAL RETRIBUCIÓNS FIXAS	0,00	0,00	0,00	1.584,12	1.387,17	2.971,29	0,48	
01020302	PAS LABORAL EVENTUAL RETRIBUCIÓNS VARIABLES	0,00	0,00	0,00	0,00	0,12	0,12	0,00	
0103	CUSTO DOUTRO PERSOAL	0,00	0,00	0,00	0,00	15,71	15,71	0,00	
010301	PERSOAL INVESTIGADOR EN FORMACIÓN	0,00	0,00	0,00	0,00	3,19	3,19	0,00	
01030105	PERSOAL CONTRATADO DIRECTAMENTE POLA ACTIVIDADE	0,00	0,00	0,00	0,00	3,19	3,19	0,00	
010302	CONFERENCIANTES E PROFESORES DE TITULACIÓNS PROPIAS	0,00	0,00	0,00	0,00	12,51	12,51	0,00	
0104	COTIZACIÓNS SOCIAIS A CARGO DO EMPREGADOR	0,00	62.757,50	0,00	2.675,36	35.565,47	100.998,33	16,22	
010402	DO PERSOAL DOCENTE E INVESTIGADOR LABORAL CONTRATADO	0,00	0,00	0,00	0,00	24,20	24,20	0,00	
01040204	PDI PROFESOR CONTRATADO DOUTOR	0,00	0,00	0,00	0,00	21,23	21,23	0,00	

Detalle por elemento de custo		Procedencia dos custos da actividade						Total custo	%
		Primarios directos	Primarios indirectos	Centro a actividade	Actividades auxiliares	Actividades directivas e administrativas			
01040205	PDI PROFESOR ASOCIADO	0,00	0,00	0,00	0,00	2,98	2,98	0,00	
010403	DO PERSOAL DE ADMINISTRACIÓN E SERVIZOS	0,00	62.757,50	0,00	2.675,36	35.541,26	100.974,12	16,22	
01040301	PAS FUNCIONARIO	0,00	53.043,50	0,00	24,26	18.532,43	71.600,19	11,50	
01040302	PAS LABORAL	0,00	9.714,00	0,00	2.651,10	17.008,84	29.373,94	4,72	
0107	OUTROS CUSTOS SOCIAIS	0,00	591,00	472,36	52,50	350,67	1.466,53	0,24	
010701	ACCIÓN SOCIAL	0,00	591,00	386,24	49,47	300,60	1.327,31	0,21	
010702	FORMACIÓN E PERFECCIONAMENTO DO PERSOAL	0,00	0,00	86,11	3,03	50,07	139,22	0,02	
0108	INDEMNIZACIÓNS POR RAZÓN DO SERVIZO	0,00	0,00	301,54	10,56	209,43	521,52	0,08	
010801	DO PERSOAL DOCENTE E INVESTIGADOR FUNCIONARIO	0,00	0,00	0,00	0,00	5,96	5,96	0,00	
010803	DO PERSOAL DE ADMINISTRACIÓN E SERVIZOS	0,00	0,00	301,54	10,56	203,47	515,56	0,08	
0109	OUTRAS INDEMNIZACIÓNS	0,00	0,00	0,00	0,00	76,23	76,23	0,01	
010901	DO PERSOAL DOCENTE E INVESTIGADOR FUNCIONARIO	0,00	0,00	0,00	0,00	4,83	4,83	0,00	
010903	DO PERSOAL DE ADMINISTRACIÓN E SERVIZOS	0,00	0,00	0,00	0,00	71,40	71,40	0,01	
03	CUSTO DE ADQUISICIÓN DE BENS E SERVIZOS	0,00	0,00	3.881,83	59,67	219,61	4.161,11	0,67	
0302	CUSTO DE MATERIAIS DE REPROGRAFÍA E IMPRENTA	0,00	0,00	2,30	0,08	2,24	4,63	0,00	
0303	CUSTO DE MATERIAL E INSTRUMENTAL DE LABORATORIO E EXPERIMENTACIÓN	0,00	0,00	7,72	0,27	4,48	12,48	0,00	
030302	CUSTO MATERIAL E INSTRUMENTAL DE LABORATORIO NON INVENTARIABLE	0,00	0,00	7,72	0,27	4,48	12,48	0,00	
0305	CUSTO DE FOTOCOPIAS	0,00	0,00	157,62	2,04	13,52	173,18	0,03	
0306	CUSTO DE VESTIARIO	0,00	0,00	15,07	12,44	24,69	52,21	0,01	
0307	CUSTO DE PRODUTOS FARMACÉUTICOS E MATERIAL SANITARIO	0,00	0,00	17,95	0,63	10,44	29,01	0,00	
0308	CUSTO DE MATERIAL DE OFICINA ORDINARIO NON INVENTARIABLE	0,00	0,00	2.332,12	14,71	55,27	2.402,10	0,39	
0309	CUSTO DE MATERIAL INFORMÁTICO	0,00	0,00	208,90	22,63	13,29	244,82	0,04	
0310	PRENSA, REVISTAS, LIBROS E OUTRAS PUBLICACIÓNS	0,00	0,00	515,77	2,72	1,53	520,02	0,08	
0313	OUTROS CUSTOS DE ADQUISICIÓN DE BENS E SERVIZOS	0,00	0,00	624,39	4,14	94,15	722,68	0,12	
031304	OUTROS CUSTOS DE ADQUISICIÓN DE BENS E SERVIZOS (DIR)	0,00	0,00	624,39	4,14	94,15	722,68	0,12	
04	CUSTO DE SERVIZOS EXTERIORES	0,00	0,00	66.459,69	3.818,89	27.131,77	97.410,34	15,64	
0401	ARRENDAMENTOS E CANÓNS	0,00	0,00	288,64	580,76	499,54	1.368,94	0,22	
0402	REPARACIÓNS E CONSERVACIÓN	0,00	0,00	13.965,03	1.123,93	5.530,21	20.619,18	3,31	

Detalle por elemento de custo		Procedencia dos custos da actividade						Total custo	%
		Primarios directos	Primarios indirectos	Centro a actividade	Actividades auxiliares	Actividades directivas e administrativas			
040201	REPARACIÓNS E CONSERVACIÓN (M2)	0,00	0,00	8.693,06	80,05	3.173,58	11.946,69	1,92	
040204	REPARACIÓNS E CONSERVACIÓN (DIR)	0,00	0,00	5.271,97	1.043,88	2.356,63	8.672,49	1,39	
0403	SERVIZOS DE PROFESIONAIS INDEPENDENTES	0,00	0,00	3.166,95	1.235,70	2.405,03	6.807,68	1,09	
040304	SERVIZOS DE PROFESIONAIS INDEPENDENTES (DIR)	0,00	0,00	3.166,95	1.235,70	2.405,03	6.807,68	1,09	
0404	TRANSPORTES	0,00	0,00	334,37	0,08	1,27	335,72	0,05	
0405	PRIMAS DE SEGURO	0,00	0,00	292,22	10,87	169,67	472,76	0,08	
040504	PRIMAS DE SEGURO (DIR)	0,00	0,00	292,22	10,87	169,67	472,76	0,08	
0407	PUBLICIDADE E PROPAGANDA	0,00	0,00	117,04	4,12	305,22	426,38	0,07	
0408	RELACIÓNS PÚBLICAS	0,00	0,00	0,00	0,00	21,58	21,58	0,00	
0409	SUBMINISTRACIÓN	0,00	0,00	17.598,70	616,38	6.739,82	24.954,90	4,01	
040901	ENERXÍA ELÉCTRICA	0,00	0,00	17.373,55	224,24	6.320,00	23.917,79	3,84	
040902	AUGA	0,00	0,00	198,19	25,99	107,23	331,42	0,05	
040903	GAS	0,00	0,00	0,00	354,50	255,10	609,60	0,10	
04090301	GAS DIRECTO A EDIFICIO	0,00	0,00	0,00	325,48	219,99	545,46	0,09	
04090302	GAS COXERACIÓN. CALOR	0,00	0,00	0,00	4,73	8,75	13,47	0,00	
04090303	GAS COXERACIÓN. ELECTRICIDADE	0,00	0,00	0,00	24,29	26,37	50,66	0,01	
040904	COMBUSTIBLES	0,00	0,00	26,95	11,65	57,49	96,09	0,02	
04090404	COMBUSTIBLES (DIR)	0,00	0,00	26,95	11,65	57,49	96,09	0,02	
0410	COMUNICACIÓNS	0,00	0,00	549,12	40,14	224,48	813,74	0,13	
041002	COMUNICACIÓNS TELEFÓNICAS	0,00	0,00	248,12	36,70	167,62	452,45	0,07	
041004	COMUNICACIÓNS POSTAIS	0,00	0,00	301,00	3,44	56,85	361,29	0,06	
0411	LIMPEZA E ASEO	0,00	0,00	25.336,29	162,41	9.362,85	34.861,55	5,60	
041101	LIMPEZA E ASEO. CENTROS DE INVESTIGACIÓN	0,00	0,00	0,00	0,00	79,03	79,03	0,01	
041102	LIMPEZA E ASEO. CENTROS DOCENTES, EXTENSIÓN E ADMINISTRATIVOS	0,00	0,00	25.336,29	162,41	9.283,81	34.782,51	5,59	
0412	SEGURIDADE E VIXILANCIA	0,00	0,00	4.175,93	38,45	1.524,51	5.738,89	0,92	
0413	CUSTOS DIVERSOS	0,00	0,00	635,38	6,05	347,58	989,02	0,16	
041304	CUSTOS DIVERSOS (DIR)	0,00	0,00	635,38	6,05	347,58	989,02	0,16	
05	CUSTO DE TRIBUTOS	0,00	0,00	6.617,72	229,34	3.816,62	10.663,68	1,71	
06	CUSTOS FINANCEIROS	0,00	0,00	0,00	0,00	1.495,90	1.495,90	0,24	

Detalle por elemento de custo		Procedencia dos custos da actividade						Total custo	%
		Primarios directos	Primarios indirectos	Centro a actividade	Actividades auxiliares	Actividades directivas e administrativas			
07	AMORTIZACIÓNS (CUSTOS CALCULADOS)	0,00	0,00	18.866,48	865,09	8.288,09	28.019,66	4,50	
0701	DO INMOVILIZADO MATERIAL	0,00	0,00	18.741,56	601,08	8.049,39	27.392,02	4,40	
070101	DE CONSTRUCIÓNS	0,00	0,00	14.543,79	262,42	5.748,42	20.554,63	3,30	
070102	DE INSTALACIÓNS TÉCNICAS	0,00	0,00	544,08	39,31	329,67	913,06	0,15	
070103	DE MAQUINARIA	0,00	0,00	731,65	11,16	1.543,35	2.286,16	0,37	
070105	DE MOBILIARIO	0,00	0,00	945,89	31,99	180,18	1.158,05	0,19	
070106	DE EQUIPOS PARA PROCESOS DE INFORMACIÓN	0,00	0,00	1.115,27	250,71	203,01	1.568,99	0,25	
070107	DE FOTOCOPIADORAS	0,00	0,00	691,77	5,44	36,09	733,30	0,12	
070108	DE ELEMENTOS DE TRANSPORTE	0,00	0,00	169,10	0,05	8,67	177,82	0,03	
0702	DO INMOVILIZADO INMATERIAL	0,00	0,00	124,93	264,00	238,70	627,63	0,10	
070201	DE APLICACIÓNS INFORMÁTICAS	0,00	0,00	124,93	250,86	231,32	607,10	0,10	
070202	DE OUTRO INMOVILIZADO INMATERIAL	0,00	0,00	0,00	13,15	7,38	20,53	0,00	
09	CUSTOS DE TRANSFERENCIAS	0,00	0,00	491,25	204,85	392,94	1.089,05	0,17	
0901	A ALUMNOS	0,00	0,00	0,00	49,89	28,02	77,91	0,01	
0903	A OUTRAS ORGANIZACIÓNS	0,00	0,00	491,25	154,96	364,93	1.011,14	0,16	
	TOTAL	0,00	293.323,37	97.090,87	16.982,94	215.245,85	622.643,04	100,00	

▪ **Centro de Linguas Modernas**

Detalle por elemento de custo		Procedencia dos custos da actividade						Total custo	%
		Primarios directos	Primarios indirectos	Centro a actividade	Actividades auxiliares	Actividades directivas e administrativas			
00	PENDENTE DE ASIGNACIÓN. USC	0,00	0,00	0,00	2,42	5.763,65	5.766,06	0,43	
01	CUSTO DE PERSOAL	0,00	1.036.135,71	68.216,22	31.254,35	44.274,62	1.179.880,90	87,96	
0101	SOLDOS E SALARIOS DO PERSOAL DOCENTE INVESTIGADOR	0,00	0,00	0,00	41,13	2.008,72	2.049,84	0,15	
010101	FUNCIONARIOS CATEDRÁTICOS DE UNIVERSIDADE	0,00	0,00	0,00	0,00	601,84	601,84	0,04	
01010101	CATEDRÁTICO U. RETRIBUCIÓNS FIXAS	0,00	0,00	0,00	0,00	601,84	601,84	0,04	
010102	FUNCIONARIOS PROFESORES TITULARES DE UNIVERSIDADE E CATEDRÁTICOS DE ESCOLAS UNIV	0,00	0,00	0,00	27,42	1.162,51	1.189,92	0,09	
01010201	TITULAR U. E CATEDRÁTICO E. RETRIBUCIÓNS FIXAS	0,00	0,00	0,00	27,42	1.134,63	1.162,05	0,09	
01010202	TITULAR U. E CATEDRÁTICO E. RETRIBUCIÓNS VARIABLES	0,00	0,00	0,00	0,00	27,87	27,87	0,00	
010107	CONTRATADOS LABORAIS PROFESOR CONTRATADO DOUTOR	0,00	0,00	0,00	13,71	215,40	229,11	0,02	
01010701	CONTRATADO DOUTOR RETRIBUCIÓNS FIXAS	0,00	0,00	0,00	13,71	215,40	229,11	0,02	
010108	CONTRATADOS LABORAIS PROFESOR ASOCIADO	0,00	0,00	0,00	0,00	28,97	28,97	0,00	
01010801	PROFESOR ASOCIADO RETRIBUCIÓNS FIXAS	0,00	0,00	0,00	0,00	28,97	28,97	0,00	
0102	SOLDO E SALARIOS DO PERSOAL DE ADMINISTRACIÓN E SERVIZOS	0,00	793.713,77	0,00	23.962,63	32.861,58	850.537,97	63,41	
010201	PAS FUNCIONARIOS	0,00	46.136,48	0,00	266,74	24.309,44	70.712,66	5,27	
01020101	PAS FUNCIONARIO RETRIBUCIÓNS FIXAS	0,00	46.136,48	0,00	266,74	24.284,23	70.687,45	5,27	
01020102	PAS FUNCIONARIO RETRIBUCIÓNS VARIABLES	0,00	0,00	0,00	0,00	25,21	25,21	0,00	
010202	PAS LABORAIS FIXOS	0,00	495.392,04	0,00	19.501,56	6.586,40	521.480,00	38,88	
01020201	PAS LABORAL FIXO RETRIBUCIÓNS FIXAS	0,00	495.392,04	0,00	19.501,56	6.585,14	521.478,74	38,88	
01020202	PAS LABORAL FIXO RETRIBUCIÓNS VARIABLES	0,00	0,00	0,00	0,00	1,26	1,26	0,00	
010203	LABORAIS EVENTUAIS	0,00	252.185,25	0,00	4.194,33	1.965,73	258.345,30	19,26	
01020301	PAS LABORAL EVENTUAL RETRIBUCIÓNS FIXAS	0,00	252.185,25	0,00	4.194,33	1.965,34	258.344,92	19,26	
01020302	PAS LABORAL EVENTUAL RETRIBUCIÓNS VARIABLES	0,00	0,00	0,00	0,00	0,38	0,38	0,00	
0103	CUSTO DOUTRO PERSOAL	0,00	0,00	64.165,16	0,00	62,19	64.227,35	4,79	
010301	PERSOAL INVESTIGADOR EN FORMACIÓN	0,00	0,00	0,00	0,00	9,96	9,96	0,00	
01030105	PERSOAL CONTRATADO DIRECTAMENTE POLA ACTIVIDADE	0,00	0,00	0,00	0,00	9,96	9,96	0,00	
010302	CONFERENCIANTES E PROFESORES DE TITULACIÓNS PROPIAS	0,00	0,00	64.165,16	0,00	52,23	64.217,39	4,79	
0104	COTIZACIÓNS SOCIAIS A CARGO DO EMPREGADOR	0,00	240.581,92	0,00	7.083,64	8.701,42	256.366,98	19,11	
010402	DO PERSOAL DOCENTE E INVESTIGADOR LABORAL CONTRATADO	0,00	0,00	0,00	0,00	75,52	75,52	0,01	

Detalle por elemento de custo		Procedencia dos custos da actividade						Total custo	%
		Primarios directos	Primarios indirectos	Centro a actividade	Actividades auxiliares	Actividades directivas e administrativas			
01040204	PDI PROFESOR CONTRATADO DOUTOR	0,00	0,00	0,00	0,00	66,23	66,23	0,00	
01040205	PDI PROFESOR ASOCIADO	0,00	0,00	0,00	0,00	9,29	9,29	0,00	
010403	DO PERSOAL DE ADMINISTRACIÓN E SERVIZOS	0,00	240.581,92	0,00	7.083,64	8.625,90	256.291,46	19,11	
01040301	PAS FUNCIONARIO	0,00	13.077,97	0,00	64,24	6.035,52	19.177,73	1,43	
01040302	PAS LABORAL	0,00	227.503,95	0,00	7.019,40	2.590,37	237.113,73	17,68	
0107	OUTROS CUSTOS SOCIAIS	0,00	1.840,02	1.250,69	139,01	249,48	3.479,21	0,26	
010701	ACCIÓN SOCIAL	0,00	1.840,02	1.022,68	130,99	238,20	3.231,88	0,24	
010702	FORMACIÓN E PERFECCIONAMENTO DO PERSOAL	0,00	0,00	228,01	8,03	11,29	247,32	0,02	
0108	INDEMNIZACIÓNS POR RAZÓN DO SERVIZO	0,00	0,00	2.800,37	27,95	153,40	2.981,72	0,22	
010801	DO PERSOAL DOCENTE E INVESTIGADOR FUNCIONARIO	0,00	0,00	2.725,54	0,00	18,72	2.744,26	0,20	
010803	DO PERSOAL DE ADMINISTRACIÓN E SERVIZOS	0,00	0,00	74,83	27,95	134,68	237,46	0,02	
0109	OUTRAS INDEMNIZACIÓNS	0,00	0,00	0,00	0,00	237,84	237,84	0,02	
010901	DO PERSOAL DOCENTE E INVESTIGADOR FUNCIONARIO	0,00	0,00	0,00	0,00	15,06	15,06	0,00	
010903	DO PERSOAL DE ADMINISTRACIÓN E SERVIZOS	0,00	0,00	0,00	0,00	222,78	222,78	0,02	
03	CUSTO DE ADQUISICIÓN DE BENS E SERVIZOS	0,00	0,00	31.385,45	157,98	262,89	31.806,32	2,37	
0302	CUSTO DE MATERIAIS DE REPROGRAFÍA E IMPRENTA	0,00	0,00	6,09	0,21	3,11	9,42	0,00	
0303	CUSTO DE MATERIAL E INSTRUMENTAL DE LABORATORIO E EXPERIMENTACIÓN	0,00	0,00	20,44	0,72	1,01	22,17	0,00	
030302	CUSTO MATERIAL E INSTRUMENTAL DE LABORATORIO NON INVENTARIABLE	0,00	0,00	20,44	0,72	1,01	22,17	0,00	
0305	CUSTO DE FOTOCOPIAS	0,00	0,00	3.060,71	5,42	17,33	3.083,45	0,23	
0306	CUSTO DE VESTIARIO	0,00	0,00	39,90	32,95	32,84	105,69	0,01	
0307	CUSTO DE PRODUTOS FARMACÉUTICOS E MATERIAL SANITARIO	0,00	0,00	47,52	1,68	2,35	51,55	0,00	
0308	CUSTO DE MATERIAL DE OFICINA ORDINARIO NON INVENTARIABLE	0,00	0,00	828,42	38,94	87,02	954,38	0,07	
0309	CUSTO DE MATERIAL INFORMÁTICO	0,00	0,00	103,04	59,91	6,47	169,41	0,01	
0310	PRENSA, REVISTAS, LIBROS E OUTRAS PUBLICACIÓNS	0,00	0,00	799,73	7,21	0,35	807,29	0,06	
0313	OUTROS CUSTOS DE ADQUISICIÓN DE BENS E SERVIZOS	0,00	0,00	26.479,60	10,95	112,41	26.602,96	1,98	
031304	OUTROS CUSTOS DE ADQUISICIÓN DE BENS E SERVIZOS (DIR)	0,00	0,00	26.479,60	10,95	112,41	26.602,96	1,98	
04	CUSTO DE SERVIZOS EXTERIORES	0,00	0,00	51.238,39	10.111,39	6.705,12	68.054,91	5,07	
0401	ARRENDAMENTOS E CANÓNS	0,00	0,00	764,25	1.537,70	145,33	2.447,28	0,18	

Detalle por elemento de custo		Procedencia dos custos da actividade						
		Primarios directos	Primarios indirectos	Centro a actividade	Actividades auxiliares	Actividades directivas e administrativas	Total custo	%
0402	REPARACIÓNS E CONSERVACIÓN	0,00	0,00	9.788,69	2.975,86	962,25	13.726,81	1,02
040201	REPARACIÓNS E CONSERVACIÓN (M2)	0,00	0,00	6.163,12	211,95	532,47	6.907,53	0,51
040204	REPARACIÓNS E CONSERVACIÓN (DIR)	0,00	0,00	3.625,57	2.763,92	429,78	6.819,28	0,51
0403	SERVIZOS DE PROFESIONAIS INDEPENDENTES	0,00	0,00	4.342,60	3.271,79	659,29	8.273,70	0,62
040304	SERVIZOS DE PROFESIONAIS INDEPENDENTES (DIR)	0,00	0,00	4.342,60	3.271,79	659,29	8.273,70	0,62
0404	TRANSPORTES	0,00	0,00	5,79	0,20	0,29	6,28	0,00
0405	PRIMAS DE SEGURO	0,00	0,00	768,48	28,79	38,19	835,46	0,06
040504	PRIMAS DE SEGURO (DIR)	0,00	0,00	768,48	28,79	38,19	835,46	0,06
0407	PUBLICIDADE E PROPAGANDA	0,00	0,00	309,89	10,91	755,40	1.076,19	0,08
0408	RELACIÓNS PÚBLICAS	0,00	0,00	200,00	0,00	72,98	272,98	0,02
0409	SUBMINISTRACIÓN	0,00	0,00	5.655,81	1.632,01	1.298,01	8.585,83	0,64
040901	ENERXÍA ELÉCTRICA	0,00	0,00	2.097,49	593,74	875,39	3.566,61	0,27
040902	AUGA	0,00	0,00	119,07	68,81	81,94	269,82	0,02
040903	GAS	0,00	0,00	1.037,75	938,61	219,68	2.196,04	0,16
04090301	GAS DIRECTO A EDIFICIO	0,00	0,00	985,62	861,77	157,28	2.004,68	0,15
04090302	GAS COXERACIÓN. CALOR	0,00	0,00	0,00	12,52	19,60	32,12	0,00
04090303	GAS COXERACIÓN. ELECTRICIDADE	0,00	0,00	52,13	64,32	42,79	159,24	0,01
040904	COMBUSTIBLES	0,00	0,00	2.401,50	30,83	121,01	2.553,35	0,19
04090404	COMBUSTIBLES (DIR)	0,00	0,00	2.401,50	30,83	121,01	2.553,35	0,19
0410	COMUNICACIÓNS	0,00	0,00	834,95	106,28	82,61	1.023,83	0,08
041002	COMUNICACIÓNS TELEFÓNICAS	0,00	0,00	576,57	97,19	65,28	739,03	0,06
041004	COMUNICACIÓNS POSTAIS	0,00	0,00	258,38	9,10	17,33	284,80	0,02
0411	LIMPEZA E ASEO	0,00	0,00	25.142,08	430,01	2.023,58	27.595,68	2,06
041101	LIMPEZA E ASEO. CENTROS DE INVESTIGACIÓN LIMPEZA E ASEO. CENTROS DOCENTES, EXTENSIÓN E	0,00	0,00	0,00	0,00	246,59	246,59	0,02
041102	ADMINISTRATIVOS	0,00	0,00	25.142,08	430,01	1.776,99	27.349,08	2,04
0412	SEGURIDADE E VIXILANCIA	0,00	0,00	2.960,62	101,81	255,79	3.318,22	0,25
0413	CUSTOS DIVERSOS	0,00	0,00	465,23	16,02	411,41	892,66	0,07
041304	CUSTOS DIVERSOS (DIR)	0,00	0,00	465,23	16,02	411,41	892,66	0,07
05	CUSTO DE TRIBUTOS	0,00	0,00	17.247,56	607,22	857,35	18.712,13	1,40

Detalle por elemento de custo		Procedencia dos custos da actividade						Total custo	%
		Primarios directos	Primarios indirectos	Centro a actividade	Actividades auxiliares	Actividades directivas e administrativas			
06	CUSTOS FINANCEIROS	0,00	0,00	0,00	0,00	4.667,38	4.667,38	0,35	
07	AMORTIZACIÓNS (CUSTOS CALCULADOS)	0,00	0,00	20.636,91	2.290,51	7.615,57	30.542,99	2,28	
0701	DO INMOVILIZADO MATERIAL	0,00	0,00	20.548,35	1.591,50	7.431,15	29.570,99	2,20	
070101	DE CONSTRUCIÓNS	0,00	0,00	4.145,98	694,82	2.070,64	6.911,42	0,52	
070102	DE INSTALACIÓNS TÉCNICAS	0,00	0,00	211,61	104,08	658,45	974,14	0,07	
070103	DE MAQUINARIA	0,00	0,00	582,52	29,56	4.219,37	4.831,45	0,36	
070105	DE MOBILIARIO	0,00	0,00	4.841,25	84,69	166,96	5.092,91	0,38	
070106	DE EQUIPOS PARA PROCESOS DE INFORMACIÓN	0,00	0,00	5.584,88	663,81	198,84	6.447,53	0,48	
070107	DE FOTOCOPIADORAS	0,00	0,00	5.178,11	14,40	95,91	5.288,42	0,39	
070108	DE ELEMENTOS DE TRANSPORTE	0,00	0,00	3,99	0,14	20,96	25,10	0,00	
0702	DO INMOVILIZADO INMATERIAL	0,00	0,00	88,57	699,01	184,42	972,01	0,07	
070201	DE APLICACIÓNS INFORMÁTICAS	0,00	0,00	88,57	664,20	182,76	935,53	0,07	
070202	DE OUTRO INMOVILIZADO INMATERIAL	0,00	0,00	0,00	34,81	1,67	36,48	0,00	
09	CUSTOS DE TRANSFERENCIAS	0,00	0,00	1.300,70	542,40	94,44	1.937,53	0,14	
0901	A ALUMNOS	0,00	0,00	0,00	132,11	6,31	138,42	0,01	
0903	A OUTRAS ORGANIZACIÓNS	0,00	0,00	1.300,70	410,29	88,13	1.799,11	0,13	
TOTAL		0,00	1.036.135,71	190.025,23	44.966,27	70.241,02	1.341.368,22	100,00	

▪ Área de Deportes

Detalle por elemento de custo		Procedencia dos custos da actividade						Total custo	%
		Primarios directos	Primarios indirectos	Centro a actividade	Actividades auxiliares	Actividades directivas e administrativas			
00	PENDENTE DE ASIGNACIÓN. USC	0,00	0,00	0,00	3,26	11.554,89	11.558,14	0,43	
01	CUSTO DE PERSOAL	0,00	1.040.920,06	5.463,07	42.030,03	111.081,57	1.199.494,72	44,12	
0101	SOLDOS E SALARIOS DO PERSOAL DOCENTE INVESTIGADOR	0,00	0,00	0,00	55,30	15.975,85	16.031,15	0,59	
010101	FUNCIONARIOS CATEDRÁTICOS DE UNIVERSIDADE	0,00	0,00	0,00	0,00	1.206,56	1.206,56	0,04	
01010101	CATEDRÁTICO U. RETRIBUCIÓNS FIXAS	0,00	0,00	0,00	0,00	1.206,56	1.206,56	0,04	
010102	FUNCIONARIOS PROFESORES TITULARES DE UNIVERSIDADE E CATEDRÁTICOS DE ESCOLAS UNIV	0,00	0,00	0,00	36,87	4.851,60	4.888,47	0,18	
01010201	TITULAR U. E CATEDRÁTICO E. RETRIBUCIÓNS FIXAS	0,00	0,00	0,00	36,87	4.795,72	4.832,59	0,18	
01010202	TITULAR U. E CATEDRÁTICO E. RETRIBUCIÓNS VARIABLES	0,00	0,00	0,00	0,00	55,88	55,88	0,00	
010105	CONTRATADOS LABORAIS PROFESORES AXUDANTE DOUTOR	0,00	0,00	0,00	0,00	2.429,27	2.429,27	0,09	
01010501	AXUDANTE DOUTOR RETRIBUCIÓNS FIXAS	0,00	0,00	0,00	0,00	2.429,27	2.429,27	0,09	
010107	CONTRATADOS LABORAIS PROFESOR CONTRATADO DOUTOR	0,00	0,00	0,00	18,43	7.430,33	7.448,77	0,27	
01010701	CONTRATADO DOUTOR RETRIBUCIÓNS FIXAS	0,00	0,00	0,00	18,43	7.430,33	7.448,77	0,27	
010108	CONTRATADOS LABORAIS PROFESOR ASOCIADO	0,00	0,00	0,00	0,00	58,09	58,09	0,00	
01010801	PROFESOR ASOCIADO RETRIBUCIÓNS FIXAS	0,00	0,00	0,00	0,00	58,09	58,09	0,00	
0102	SOLDO E SALARIOS DO PERSOAL DE ADMINISTRACIÓN E SERVIZOS	0,00	800.250,28	0,00	32.224,31	72.266,45	904.741,04	33,28	
010201	PAS FUNCIONARIOS	0,00	71.957,62	0,00	358,70	55.210,70	127.527,02	4,69	
01020101	PAS FUNCIONARIO RETRIBUCIÓNS FIXAS	0,00	71.957,62	0,00	358,70	55.160,16	127.476,47	4,69	
01020102	PAS FUNCIONARIO RETRIBUCIÓNS VARIABLES	0,00	0,00	0,00	0,00	50,55	50,55	0,00	
010202	PAS LABORAIS FIXOS	0,00	432.455,51	0,00	26.225,18	13.195,42	471.876,12	17,36	
01020201	PAS LABORAL FIXO RETRIBUCIÓNS FIXAS	0,00	432.455,51	0,00	26.225,18	13.193,66	471.874,35	17,36	
01020202	PAS LABORAL FIXO RETRIBUCIÓNS VARIABLES	0,00	0,00	0,00	0,00	1,77	1,77	0,00	
010203	LABORAIS EVENTUAIS	0,00	295.837,15	0,00	5.640,42	3.860,32	305.337,89	11,23	
01020301	PAS LABORAL EVENTUAL RETRIBUCIÓNS FIXAS	0,00	295.837,15	0,00	5.640,42	3.859,55	305.337,13	11,23	
01020302	PAS LABORAL EVENTUAL RETRIBUCIÓNS VARIABLES	0,00	0,00	0,00	0,00	0,76	0,76	0,00	
0103	CUSTO DOUTRO PERSOAL	0,00	0,00	296,56	0,00	116,68	413,24	0,02	
010301	PERSOAL INVESTIGADOR EN FORMACIÓN	0,00	0,00	0,00	0,00	19,95	19,95	0,00	
01030105	PERSOAL CONTRATADO DIRECTAMENTE POLA ACTIVIDADE	0,00	0,00	0,00	0,00	19,95	19,95	0,00	
010302	CONFERENCIANTES E PROFESORES DE TITULACIÓNS PROPIAS	0,00	0,00	296,56	0,00	96,72	393,28	0,01	

Detalle por elemento de custo		Procedencia dos custos da actividade						
		Primarios directos	Primarios indirectos	Centro a actividade	Actividades auxiliares	Actividades directivas e administrativas	Total custo	%
0104	COTIZACIÓNS SOCIAIS A CARGO DO EMPREGADOR	0,00	239.250,50	0,00	9.525,89	21.366,88	270.143,29	9,94
010402	DO PERSOAL DOCENTE E INVESTIGADOR LABORAL CONTRATADO	0,00	0,00	0,00	0,00	2.546,16	2.546,16	0,09
01040202	PDI PROFESOR AXUDANTE DOUTOR	0,00	0,00	0,00	0,00	495,69	495,69	0,02
01040204	PDI PROFESOR CONTRATADO DOUTOR	0,00	0,00	0,00	0,00	2.031,83	2.031,83	0,07
01040205	PDI PROFESOR ASOCIADO	0,00	0,00	0,00	0,00	18,62	18,62	0,00
010403	DO PERSOAL DE ADMINISTRACIÓN E SERVIZOS	0,00	239.250,50	0,00	9.525,89	18.820,74	267.597,13	9,84
01040301	PAS FUNCIONARIO	0,00	19.959,60	0,00	86,39	13.656,47	33.702,46	1,24
01040302	PAS LABORAL	0,00	219.290,90	0,00	9.439,51	5.164,26	233.894,67	8,60
0107	OUTROS CUSTOS SOCIAIS	0,00	1.419,28	1.681,90	186,94	510,91	3.799,03	0,14
010701	ACCIÓN SOCIAL	0,00	1.419,28	1.375,27	176,14	485,58	3.456,27	0,13
010702	FORMACIÓN E PERFECCIONAMENTO DO PERSOAL	0,00	0,00	306,63	10,79	25,34	342,76	0,01
0108	INDEMNIZACIÓNS POR RAZÓN DO SERVIZO	0,00	0,00	3.484,61	37,59	367,98	3.890,17	0,14
010801	DO PERSOAL DOCENTE E INVESTIGADOR FUNCIONARIO	0,00	0,00	3.244,32	0,00	60,75	3.305,07	0,12
010803	DO PERSOAL DE ADMINISTRACIÓN E SERVIZOS	0,00	0,00	240,29	37,59	307,24	585,10	0,02
0109	OUTRAS INDEMNIZACIÓNS	0,00	0,00	0,00	0,00	476,82	476,82	0,02
010901	DO PERSOAL DOCENTE E INVESTIGADOR FUNCIONARIO	0,00	0,00	0,00	0,00	30,20	30,20	0,00
010903	DO PERSOAL DE ADMINISTRACIÓN E SERVIZOS	0,00	0,00	0,00	0,00	446,62	446,62	0,02
03	CUSTO DE ADQUISICIÓN DE BENS E SERVIZOS	0,00	0,00	177.932,92	212,44	1.124,52	179.269,88	6,59
0302	CUSTO DE MATERIAIS DE REPROGRAFÍA E IMPRENTA	0,00	0,00	8,20	0,29	94,85	103,34	0,00
0303	CUSTO DE MATERIAL E INSTRUMENTAL DE LABORATORIO E EXPERIMENTACIÓN	0,00	0,00	27,49	0,97	2,27	30,73	0,00
030302	CUSTO MATERIAL E INSTRUMENTAL DE LABORATORIO NON INVENTARIABLE	0,00	0,00	27,49	0,97	2,27	30,73	0,00
0305	CUSTO DE FOTOCOPIAS	0,00	0,00	52,66	7,27	33,72	93,65	0,00
0306	CUSTO DE VESTIARIO	0,00	0,00	1.258,44	44,31	66,33	1.369,08	0,05
0307	CUSTO DE PRODUTOS FARMACÉUTICOS E MATERIAL SANITARIO	0,00	0,00	63,90	2,25	5,28	71,43	0,00
0308	CUSTO DE MATERIAL DE OFICINA ORDINARIO NON INVENTARIABLE	0,00	0,00	853,82	52,36	695,96	1.602,14	0,06
0309	CUSTO DE MATERIAL INFORMÁTICO	0,00	0,00	0,00	80,57	12,57	93,14	0,00
0310	PRENSA, REVISTAS, LIBROS E OUTRAS PUBLICACIÓNS	0,00	0,00	0,00	9,69	0,78	10,47	0,00
0313	OUTROS CUSTOS DE ADQUISICIÓN DE BENS E SERVIZOS	0,00	0,00	175.668,41	14,73	212,76	175.895,89	6,47

Detalle por elemento de custo		Procedencia dos custos da actividade						
		Primarios directos	Primarios indirectos	Centro a actividade	Actividades auxiliares	Actividades directivas e administrativas	Total custo	%
031304	OUTROS CUSTOS DE ADQUISICIÓN DE BENS E SERVIZOS (DIR)	0,00	0,00	175.668,41	14,73	212,76	175.895,89	6,47
04	CUSTO DE SERVIZOS EXTERIORES	0,00	0,00	708.253,26	13.597,54	16.880,34	738.731,15	27,17
0401	ARRENDAMENTOS E CANÓNS	0,00	0,00	1.027,75	2.067,86	317,80	3.413,39	0,13
0402	REPARACIÓNS E CONSERVACIÓN	0,00	0,00	140.013,26	4.001,87	2.260,17	146.275,30	5,38
040201	REPARACIÓNS E CONSERVACIÓN (M2)	0,00	0,00	89.522,25	285,02	1.259,76	91.067,05	3,35
040204	REPARACIÓNS E CONSERVACIÓN (DIR)	0,00	0,00	50.491,01	3.716,85	1.000,39	55.208,25	2,03
0403	SERVIZOS DE PROFESIONAIS INDEPENDENTES	0,00	0,00	11.175,71	4.399,82	1.417,02	16.992,55	0,62
040304	SERVIZOS DE PROFESIONAIS INDEPENDENTES (DIR)	0,00	0,00	11.175,71	4.399,82	1.417,02	16.992,55	0,62
0404	TRANSPORTES	0,00	0,00	7,78	0,27	0,64	8,69	0,00
0405	PRIMAS DE SEGURO	0,00	0,00	1.058,67	38,72	85,76	1.183,14	0,04
040504	PRIMAS DE SEGURO (DIR)	0,00	0,00	1.058,67	38,72	85,76	1.183,14	0,04
0407	PUBLICIDADE E PROPAGANDA	0,00	0,00	416,74	14,67	1.518,09	1.949,50	0,07
0408	RELACIÓNS PÚBLICAS	0,00	0,00	0,00	0,00	221,35	221,35	0,01
0409	SUBMINISTRACIÓN	0,00	0,00	168.540,79	2.194,69	3.067,39	173.802,86	6,39
040901	ENERXÍA ELÉCTRICA	0,00	0,00	62.775,53	798,44	2.196,42	65.770,39	2,42
040902	AUGA	0,00	0,00	37.674,99	92,54	178,67	37.946,20	1,40
040903	GAS	0,00	0,00	66.832,41	1.262,23	451,18	68.545,82	2,52
04090301	GAS DIRECTO A EDIFICIO	0,00	0,00	22.498,07	1.158,90	325,22	23.982,19	0,88
04090302	GAS COXERACIÓN. CALOR	0,00	0,00	37.420,75	16,83	39,44	37.477,03	1,38
04090303	GAS COXERACIÓN. ELECTRICIDADE	0,00	0,00	6.913,59	86,50	86,51	7.086,61	0,26
040904	COMBUSTIBLES	0,00	0,00	1.257,86	41,47	241,11	1.540,44	0,06
04090404	COMBUSTIBLES (DIR)	0,00	0,00	1.257,86	41,47	241,11	1.540,44	0,06
0410	COMUNICACIÓNS	0,00	0,00	3.323,41	142,93	601,60	4.067,93	0,15
041002	COMUNICACIÓNS TELEFÓNICAS	0,00	0,00	2.975,94	130,69	566,33	3.672,95	0,14
041004	COMUNICACIÓNS POSTAIS	0,00	0,00	347,47	12,23	35,27	394,98	0,01
0411	LIMPEZA E ASEO	0,00	0,00	333.192,93	578,27	5.179,49	338.950,70	12,47
041101	LIMPEZA E ASEO. CENTROS DE INVESTIGACIÓN LIMPEZA E ASEO. CENTROS DOCENTES, EXTENSIÓN E	0,00	0,00	0,00	0,00	494,37	494,37	0,02
041102	ADMINISTRATIVOS	0,00	0,00	333.192,93	578,27	4.685,13	338.456,33	12,45
0412	SEGURIDADE E VIXILANCIA	0,00	0,00	43.004,29	136,92	605,17	43.746,37	1,61

Detalle por elemento de custo		Procedencia dos custos da actividade						
		Primarios directos	Primarios indirectos	Centro a actividade	Actividades auxiliares	Actividades directivas e administrativas	Total custo	%
0413	CUSTOS DIVERSOS	0,00	0,00	6.491,93	21,53	1.605,90	8.119,36	0,30
041304	CUSTOS DIVERSOS (DIR)	0,00	0,00	6.491,93	21,53	1.605,90	8.119,36	0,30
05	CUSTO DE TRIBUTOS	0,00	0,00	24.516,53	816,57	1.925,80	27.258,90	1,00
06	CUSTOS FINANCEIROS	0,00	0,00	0,00	0,00	9.357,09	9.357,09	0,34
07	AMORTIZACIÓNS (CUSTOS CALCULADOS)	0,00	0,00	100.535,24	3.080,22	18.422,07	122.037,52	4,49
0701	DO INMOVILIZADO MATERIAL	0,00	0,00	98.036,72	2.140,21	17.794,96	117.971,89	4,34
070101	DE CONSTRUCIÓNS	0,00	0,00	57.263,19	934,36	4.914,93	63.112,49	2,32
070102	DE INSTALACIÓNS TÉCNICAS	0,00	0,00	4.136,41	139,97	1.326,82	5.603,20	0,21
070103	DE MAQUINARIA	0,00	0,00	6.067,07	39,75	8.468,61	14.575,43	0,54
070105	DE MOBILIARIO	0,00	0,00	28.629,92	113,89	1.612,64	30.356,46	1,12
070106	DE EQUIPOS PARA PROCESOS DE INFORMACIÓN	0,00	0,00	603,06	892,68	872,70	2.368,44	0,09
070107	DE FOTOCOPIADORAS	0,00	0,00	259,18	19,36	557,10	835,65	0,03
070108	DE ELEMENTOS DE TRANSPORTE	0,00	0,00	1.077,89	0,19	42,16	1.120,22	0,04
0702	DO INMOVILIZADO INMATERIAL	0,00	0,00	2.498,52	940,02	627,10	4.065,64	0,15
070201	DE APLICACIÓNS INFORMÁTICAS	0,00	0,00	2.498,52	893,20	623,37	4.015,09	0,15
070202	DE OUTRO INMOVILIZADO INMATERIAL	0,00	0,00	0,00	46,81	3,74	50,55	0,00
09	CUSTOS DE TRANSFERENCIAS	0,00	0,00	430.243,39	729,39	210,51	431.183,29	15,86
0901	A ALUMNOS	0,00	0,00	0,00	177,65	14,18	191,83	0,01
0903	A OUTRAS ORGANIZACIÓNS	0,00	0,00	430.243,39	551,75	196,32	430.991,46	15,85
TOTAL		0,00	1.040.920,06	1.446.944,41	60.469,45	170.556,79	2.718.890,69	100,00

▪ Área de Cultura

Detalle por elemento de custo		Procedencia dos custos da actividade						Total custo	%
		Primarios directos	Primarios indirectos	Centro a actividade	Actividades auxiliares	Actividades directivas e administrativas			
00	PENDENTE DE ASIGNACIÓN. USC	0,00	835,81	0,00	1,38	4.384,08	5.221,26	0,50	
01	CUSTO DE PERSOAL	0,00	419.325,86	49.051,19	17.829,23	47.723,54	533.929,83	51,44	
0101	SOLDOS E SALARIOS DO PERSOAL DOCENTE INVESTIGADOR	0,00	7.391,59	0,00	23,46	6.747,06	14.162,11	1,36	
010101	FUNCIONARIOS CATEDRÁTICOS DE UNIVERSIDADE	0,00	0,00	0,00	0,00	457,78	457,78	0,04	
01010101	CATEDRÁTICO U. RETRIBUCIÓNS FIXAS	0,00	0,00	0,00	0,00	457,78	457,78	0,04	
010102	FUNCIONARIOS PROFESORES TITULARES DE UNIVERSIDADE E CATEDRÁTICOS DE ESCOLAS UNIV	0,00	0,00	0,00	15,64	2.526,30	2.541,95	0,24	
01010201	TITULAR U. E CATEDRÁTICO E. RETRIBUCIÓNS FIXAS	0,00	0,00	0,00	15,64	2.505,11	2.520,74	0,24	
01010202	TITULAR U. E CATEDRÁTICO E. RETRIBUCIÓNS VARIABLES	0,00	0,00	0,00	0,00	21,20	21,20	0,00	
010105	CONTRATADOS LABORAIS PROFESORES AXUDANTE DOUTOR	0,00	0,00	0,00	0,00	921,70	921,70	0,09	
01010501	AXUDANTE DOUTOR RETRIBUCIÓNS FIXAS	0,00	0,00	0,00	0,00	921,70	921,70	0,09	
010107	CONTRATADOS LABORAIS PROFESOR CONTRATADO DOUTOR	0,00	0,00	0,00	7,82	2.819,24	2.827,06	0,27	
01010701	CONTRATADO DOUTOR RETRIBUCIÓNS FIXAS	0,00	0,00	0,00	7,82	2.819,24	2.827,06	0,27	
010108	CONTRATADOS LABORAIS PROFESOR ASOCIADO	0,00	7.391,59	0,00	0,00	22,04	7.413,63	0,71	
01010801	PROFESOR ASOCIADO RETRIBUCIÓNS FIXAS	0,00	7.391,59	0,00	0,00	22,04	7.413,63	0,71	
0102	SOLDO E SALARIOS DO PERSOAL DE ADMINISTRACIÓN E SERVIZOS	0,00	316.580,17	0,00	13.669,63	31.246,19	361.495,99	34,83	
010201	PAS FUNCIONARIOS	0,00	129.557,42	0,00	152,16	23.488,08	153.197,66	14,76	
01020101	PAS FUNCIONARIO RETRIBUCIÓNS FIXAS	0,00	129.557,42	0,00	152,16	23.468,90	153.178,48	14,76	
01020102	PAS FUNCIONARIO RETRIBUCIÓNS VARIABLES	0,00	0,00	0,00	0,00	19,18	19,18	0,00	
010202	PAS LABORAIS FIXOS	0,00	164.454,67	0,00	11.124,79	5.860,38	181.439,84	17,48	
01020201	PAS LABORAL FIXO RETRIBUCIÓNS FIXAS	0,00	164.454,67	0,00	11.124,79	5.857,28	181.436,74	17,48	
01020202	PAS LABORAL FIXO RETRIBUCIÓNS VARIABLES	0,00	0,00	0,00	0,00	3,10	3,10	0,00	
010203	LABORAIS EVENTUAIS	0,00	22.568,08	0,00	2.392,68	1.897,73	26.858,49	2,59	
01020301	PAS LABORAL EVENTUAL RETRIBUCIÓNS FIXAS	0,00	22.568,08	0,00	2.392,68	1.897,44	26.858,20	2,59	
01020302	PAS LABORAL EVENTUAL RETRIBUCIÓNS VARIABLES	0,00	0,00	0,00	0,00	0,29	0,29	0,00	
0103	CUSTO DOUTRO PERSOAL	0,00	0,00	37.208,86	0,00	69,62	37.278,48	3,59	
010301	PERSOAL INVESTIGADOR EN FORMACIÓN	0,00	0,00	0,00	0,00	7,57	7,57	0,00	
01030105	PERSOAL CONTRATADO DIRECTAMENTE POLA ACTIVIDADE	0,00	0,00	0,00	0,00	7,57	7,57	0,00	
010302	CONFERENCIANTES E PROFESORES DE TITULACIÓNS PROPIAS	0,00	0,00	37.208,86	0,00	62,05	37.270,91	3,59	

Detalle por elemento de custo		Procedencia dos custos da actividade						Total custo	%
		Primarios directos	Primarios indirectos	Centro a actividade	Actividades auxiliares	Actividades directivas e administrativas			
0104	COTIZACIÓNS SOCIAIS A CARGO DO EMPREGADOR	0,00	93.577,47	0,00	4.040,90	9.102,58	106.720,97	10,28	
010402	DO PERSOAL DOCENTE E INVESTIGADOR LABORAL CONTRATADO	0,00	1.317,74	0,00	0,00	966,04	2.283,78	0,22	
01040202	PDI PROFESOR AXUDANTE DOUTOR	0,00	0,00	0,00	0,00	188,07	188,07	0,02	
01040204	PDI PROFESOR CONTRATADO DOUTOR	0,00	0,00	0,00	0,00	770,91	770,91	0,07	
01040205	PDI PROFESOR ASOCIADO	0,00	1.317,74	0,00	0,00	7,07	1.324,81	0,13	
010403	DO PERSOAL DE ADMINISTRACIÓN E SERVIZOS	0,00	92.259,73	0,00	4.040,90	8.136,55	104.437,18	10,06	
01040301	PAS FUNCIONARIO	0,00	36.733,87	0,00	36,65	5.788,34	42.558,86	4,10	
01040302	PAS LABORAL	0,00	55.525,86	0,00	4.004,26	2.348,21	61.878,34	5,96	
0107	OUTROS CUSTOS SOCIAIS	0,00	1.776,63	713,46	79,30	218,57	2.787,97	0,27	
010701	ACCIÓN SOCIAL	0,00	1.776,63	583,40	74,72	207,57	2.642,31	0,25	
010702	FORMACIÓN E PERFECCIONAMENTO DO PERSOAL	0,00	0,00	130,06	4,58	11,00	145,65	0,01	
0108	INDEMNIZACIÓNS POR RAZÓN DO SERVIZO	0,00	0,00	7.148,52	15,95	158,60	7.323,06	0,71	
010801	DO PERSOAL DOCENTE E INVESTIGADOR FUNCIONARIO	0,00	0,00	7.105,83	0,00	23,28	7.129,11	0,69	
010803	DO PERSOAL DE ADMINISTRACIÓN E SERVIZOS	0,00	0,00	42,69	15,95	135,32	193,96	0,02	
0109	OUTRAS INDEMNIZACIÓNS	0,00	0,00	3.980,35	0,00	180,91	4.161,26	0,40	
010901	DO PERSOAL DOCENTE E INVESTIGADOR FUNCIONARIO	0,00	0,00	3.980,35	0,00	11,46	3.991,81	0,38	
010903	DO PERSOAL DE ADMINISTRACIÓN E SERVIZOS	0,00	0,00	0,00	0,00	169,45	169,45	0,02	
03	CUSTO DE ADQUISICIÓN DE BENS E SERVIZOS	0,00	0,00	60.889,22	90,12	517,18	61.496,53	5,93	
0302	CUSTO DE MATERIAIS DE REPROGRAFÍA E IMPRENTA	0,00	0,00	3,48	0,13	36,03	39,63	0,00	
0303	CUSTO DE MATERIAL E INSTRUMENTAL DE LABORATORIO E EXPERIMENTACIÓN	0,00	0,00	11,67	0,41	0,99	13,07	0,00	
030302	CUSTO MATERIAL E INSTRUMENTAL DE LABORATORIO NON INVENTARIABLE	0,00	0,00	11,67	0,41	0,99	13,07	0,00	
0305	CUSTO DE FOTOCOPIAS	0,00	0,00	22,34	3,09	17,93	43,36	0,00	
0306	CUSTO DE VESTIARIO	0,00	0,00	533,83	18,79	26,71	579,34	0,06	
0307	CUSTO DE PRODUTOS FARMACÉUTICOS E MATERIAL SANITARIO	0,00	0,00	27,11	0,95	2,29	30,35	0,00	
0308	CUSTO DE MATERIAL DE OFICINA ORDINARIO NON INVENTARIABLE	0,00	0,00	69,05	22,21	289,58	380,83	0,04	
0309	CUSTO DE MATERIAL INFORMÁTICO	0,00	0,00	0,00	34,18	8,55	42,73	0,00	
0310	PRENSA, REVISTAS, LIBROS E OUTRAS PUBLICACIÓNS	0,00	0,00	0,00	4,12	0,33	4,45	0,00	
0313	OUTROS CUSTOS DE ADQUISICIÓN DE BENS E SERVIZOS	0,00	0,00	60.221,75	6,25	134,78	60.362,77	5,82	

Detalle por elemento de custo		Procedencia dos custos da actividade						
		Primarios directos	Primarios indirectos	Centro a actividade	Actividades auxiliares	Actividades directivas e administrativas	Total custo	%
031304	OUTROS CUSTOS DE ADQUISICIÓN DE BENS E SERVIZOS (DIR)	0,00	0,00	60.221,75	6,25	134,78	60.362,77	5,82
04	CUSTO DE SERVIZOS EXTERIORES	0,00	0,00	187.930,21	5.768,11	6.700,60	200.398,93	19,31
0401	ARRENDAMENTOS E CANÓNS	0,00	0,00	435,98	877,19	134,18	1.447,35	0,14
0402	REPARACIÓNS E CONSERVACIÓN	0,00	0,00	50.819,61	1.697,60	908,54	53.425,76	5,15
040201	REPARACIÓNS E CONSERVACIÓN (M2)	0,00	0,00	32.279,18	120,91	499,78	32.899,87	3,17
040204	REPARACIÓNS E CONSERVACIÓN (DIR)	0,00	0,00	18.540,42	1.576,70	408,76	20.525,89	1,98
0403	SERVIZOS DE PROFESIONAIS INDEPENDENTES	0,00	0,00	4.366,60	1.866,41	581,59	6.814,61	0,66
040304	SERVIZOS DE PROFESIONAIS INDEPENDENTES (DIR)	0,00	0,00	4.366,60	1.866,41	581,59	6.814,61	0,66
0404	TRANSPORTES	0,00	0,00	3,31	0,11	0,28	3,70	0,00
0405	PRIMAS DE SEGURO	0,00	0,00	447,32	16,43	37,25	500,99	0,05
040504	PRIMAS DE SEGURO (DIR)	0,00	0,00	447,32	16,43	37,25	500,99	0,05
0407	PUBLICIDADE E PROPAGANDA	0,00	0,00	176,78	6,22	577,88	760,88	0,07
0408	RELACIÓNS PÚBLICAS	0,00	0,00	0,00	0,00	94,85	94,85	0,01
0409	SUBMINISTRACIÓN	0,00	0,00	49.901,71	930,99	1.197,78	52.030,49	5,01
040901	ENERXÍA ELÉCTRICA	0,00	0,00	30.725,06	338,70	851,38	31.915,14	3,07
040902	AUGA	0,00	0,00	5.626,09	39,26	69,15	5.734,50	0,55
040903	GAS	0,00	0,00	10.448,23	535,44	176,73	11.160,40	1,08
04090301	GAS DIRECTO A EDIFICIO	0,00	0,00	10.448,23	491,60	128,49	11.068,32	1,07
04090302	GAS COXERACIÓN. CALOR	0,00	0,00	0,00	7,14	15,04	22,18	0,00
04090303	GAS COXERACIÓN. ELECTRICIDADE	0,00	0,00	0,00	36,70	33,20	69,90	0,01
040904	COMBUSTIBLES	0,00	0,00	3.102,34	17,59	100,52	3.220,45	0,31
04090404	COMBUSTIBLES (DIR)	0,00	0,00	3.102,34	17,59	100,52	3.220,45	0,31
0410	COMUNICACIÓNS	0,00	0,00	413,39	60,63	252,48	726,49	0,07
041002	COMUNICACIÓNS TELEFÓNICAS	0,00	0,00	265,99	55,43	229,47	550,90	0,05
041004	COMUNICACIÓNS POSTAIS	0,00	0,00	147,39	5,19	23,01	175,59	0,02
0411	LIMPEZA E ASEO	0,00	0,00	63.516,83	245,31	2.033,30	65.795,43	6,34
041101	LIMPEZA E ASEO. CENTROS DE INVESTIGACIÓN LIMPEZA E ASEO. CENTROS DOCENTES, EXTENSIÓN E	0,00	0,00	0,00	0,00	187,57	187,57	0,02
041102	ADMINISTRATIVOS	0,00	0,00	63.516,83	245,31	1.845,72	65.607,87	6,32
0412	SEGURIDADE E VIXILANCIA	0,00	0,00	15.506,15	58,08	240,09	15.804,32	1,52

Detalle por elemento de custo		Procedencia dos custos da actividade						Total custo	%
		Primarios directos	Primarios indirectos	Centro a actividade	Actividades auxiliares	Actividades directivas e administrativas			
0413	CUSTOS DIVERSOS	0,00	0,00	2.342,53	9,14	642,41	2.994,08	0,29	
041304	CUSTOS DIVERSOS (DIR)	0,00	0,00	2.342,53	9,14	642,41	2.994,08	0,29	
05	CUSTO DE TRIBUTOS	0,00	0,00	10.307,23	346,40	835,93	11.489,56	1,11	
06	CUSTOS FINANCEIROS	0,00	0,00	0,00	0,00	3.550,19	3.550,19	0,34	
07	AMORTIZACIÓNS (CUSTOS CALCULADOS)	0,00	0,00	119.613,79	1.306,63	7.236,79	128.157,23	12,35	
0701	DO INMOVILIZADO MATERIAL	0,00	0,00	119.149,91	907,88	6.991,38	127.049,18	12,24	
070101	DE CONSTRUCIÓNS	0,00	0,00	114.435,74	396,36	1.940,30	116.772,40	11,25	
070102	DE INSTALACIÓNS TÉCNICAS	0,00	0,00	1.074,22	59,37	507,03	1.640,63	0,16	
070103	DE MAQUINARIA	0,00	0,00	2.034,11	16,86	3.222,89	5.273,87	0,51	
070105	DE MOBILIARIO	0,00	0,00	1.310,16	48,32	674,35	2.032,83	0,20	
070106	DE EQUIPOS PARA PROCESOS DE INFORMACIÓN	0,00	0,00	184,93	378,68	384,98	948,58	0,09	
070107	DE FOTOCOPIADORAS	0,00	0,00	89,81	8,21	245,82	343,85	0,03	
070108	DE ELEMENTOS DE TRANSPORTE	0,00	0,00	20,93	0,08	16,01	37,02	0,00	
0702	DO INMOVILIZADO INMATERIAL	0,00	0,00	463,88	398,75	245,42	1.108,06	0,11	
070201	DE APLICACIÓNS INFORMÁTICAS	0,00	0,00	463,88	378,90	243,79	1.086,58	0,10	
070202	DE OUTRO INMOVILIZADO INMATERIAL	0,00	0,00	0,00	19,86	1,63	21,48	0,00	
09	CUSTOS DE TRANSFERENCIAS	0,00	0,00	93.263,90	309,41	90,76	93.664,07	9,02	
0901	A ALUMNOS	0,00	0,00	0,00	75,36	6,16	81,51	0,01	
0903	A OUTRAS ORGANIZACIÓNS	0,00	0,00	93.263,90	234,05	84,60	93.582,55	9,02	
TOTAL		0,00	420.161,67	521.055,54	25.651,28	71.039,07	1.037.907,60	100,00	

▪ **Servizo de Participación e Integración Universitaria**

Detalle por elemento de custo		Procedencia dos custos da actividade						Total custo	%
		Primarios directos	Primarios indirectos	Centro a actividade	Actividades auxiliares	Actividades directivas e administrativas			
00	PENDENTE DE ASIGNACIÓN. USC	0,00	0,00	0,00	0,33	671,48	671,79	0,42	
01	CUSTO DE PERSOAL	0,00	104.452,08	2.737,56	4.150,06	6.989,09	118.328,80	74,61	
0101	SOLDOS E SALARIOS DO PERSOAL DOCENTE INVESTIGADOR	0,00	0,00	0,00	5,46	994,02	999,48	0,63	
010101	FUNCIONARIOS CATEDRÁTICOS DE UNIVERSIDADE	0,00	0,00	0,00	0,00	70,11	70,11	0,04	
01010101	CATEDRÁTICO U. RETRIBUCIÓNS FIXAS	0,00	0,00	0,00	0,00	70,11	70,11	0,04	
010102	FUNCIONARIOS PROFESORES TITULARES DE UNIVERSIDADE E CATEDRÁTICOS DE ESCOLAS UNIV	0,00	0,00	0,00	3,64	347,56	351,20	0,22	
01010201	TITULAR U. E CATEDRÁTICO E. RETRIBUCIÓNS FIXAS	0,00	0,00	0,00	3,64	344,31	347,96	0,22	
01010202	TITULAR U. E CATEDRÁTICO E. RETRIBUCIÓNS VARIABLES	0,00	0,00	0,00	0,00	3,25	3,25	0,00	
010105	CONTRATADOS LABORAIS PROFESORES AXUDANTE DOUTOR	0,00	0,00	0,00	0,00	141,17	141,17	0,09	
01010501	AXUDANTE DOUTOR RETRIBUCIÓNS FIXAS	0,00	0,00	0,00	0,00	141,17	141,17	0,09	
010107	CONTRATADOS LABORAIS PROFESOR CONTRATADO DOUTOR	0,00	0,00	0,00	1,82	431,80	433,62	0,27	
01010701	CONTRATADO DOUTOR RETRIBUCIÓNS FIXAS	0,00	0,00	0,00	1,82	431,80	433,62	0,27	
010108	CONTRATADOS LABORAIS PROFESOR ASOCIADO	0,00	0,00	0,00	0,00	3,38	3,38	0,00	
01010801	PROFESOR ASOCIADO RETRIBUCIÓNS FIXAS	0,00	0,00	0,00	0,00	3,38	3,38	0,00	
0102	SOLDO E SALARIOS DO PERSOAL DE ADMINISTRACIÓN E SERVIZOS	0,00	79.857,99	0,00	3.181,84	4.565,92	87.605,74	55,23	
010201	PAS FUNCIONARIOS	0,00	79.857,99	0,00	35,42	3.451,58	83.344,99	52,55	
01020101	PAS FUNCIONARIO RETRIBUCIÓNS FIXAS	0,00	79.857,99	0,00	35,42	3.448,65	83.342,06	52,55	
01020102	PAS FUNCIONARIO RETRIBUCIÓNS VARIABLES	0,00	0,00	0,00	0,00	2,93	2,93	0,00	
010202	PAS LABORAIS FIXOS	0,00	0,00	0,00	2.589,48	848,54	3.438,03	2,17	
01020201	PAS LABORAL FIXO RETRIBUCIÓNS FIXAS	0,00	0,00	0,00	2.589,48	848,21	3.437,70	2,17	
01020202	PAS LABORAL FIXO RETRIBUCIÓNS VARIABLES	0,00	0,00	0,00	0,00	0,33	0,33	0,00	
010203	LABORAIS EVENTUAIS	0,00	0,00	0,00	556,93	265,79	822,72	0,52	
01020301	PAS LABORAL EVENTUAL RETRIBUCIÓNS FIXAS	0,00	0,00	0,00	556,93	265,74	822,68	0,52	
01020302	PAS LABORAL EVENTUAL RETRIBUCIÓNS VARIABLES	0,00	0,00	0,00	0,00	0,04	0,04	0,00	
0103	CUSTO DOUTRO PERSOAL	0,00	0,00	1.590,68	0,00	9,20	1.599,89	1,01	
010301	PERSOAL INVESTIGADOR EN FORMACIÓN	0,00	0,00	0,00	0,00	1,16	1,16	0,00	
01030105	PERSOAL CONTRATADO DIRECTAMENTE POLA ACTIVIDADE	0,00	0,00	0,00	0,00	1,16	1,16	0,00	
010302	CONFERENCIANTES E PROFESORES DE TITULACIÓNS PROPIAS	0,00	0,00	1.590,68	0,00	8,05	1.598,73	1,01	

Detalle por elemento de custo		Procedencia dos custos da actividade						Total custo	%
		Primarios directos	Primarios indirectos	Centro a actividade	Actividades auxiliares	Actividades directivas e administrativas			
0104	COTIZACIÓNS SOCIAIS A CARGO DO EMPREGADOR	0,00	24.594,09	0,00	940,59	1.336,98	26.871,67	16,94	
010402	DO PERSOAL DOCENTE E INVESTIGADOR LABORAL CONTRATADO	0,00	0,00	0,00	0,00	147,96	147,96	0,09	
01040202	PDI PROFESOR AXUDANTE DOUTOR	0,00	0,00	0,00	0,00	28,80	28,80	0,02	
01040204	PDI PROFESOR CONTRATADO DOUTOR	0,00	0,00	0,00	0,00	118,07	118,07	0,07	
01040205	PDI PROFESOR ASOCIADO	0,00	0,00	0,00	0,00	1,09	1,09	0,00	
010403	DO PERSOAL DE ADMINISTRACIÓN E SERVIZOS	0,00	24.594,09	0,00	940,59	1.189,02	26.723,71	16,85	
01040301	PAS FUNCIONARIO	0,00	24.594,09	0,00	8,53	851,70	25.454,32	16,05	
01040302	PAS LABORAL	0,00	0,00	0,00	932,06	337,33	1.269,39	0,80	
0107	OUTROS CUSTOS SOCIAIS	0,00	0,00	166,07	18,46	32,06	216,59	0,14	
010701	ACCIÓN SOCIAL	0,00	0,00	135,79	17,39	30,45	183,64	0,12	
010702	FORMACIÓN E PERFECCIONAMENTO DO PERSOAL	0,00	0,00	30,28	1,07	1,61	32,95	0,02	
0108	INDEMNIZACIÓNS POR RAZÓN DO SERVIZO	0,00	0,00	980,82	3,71	23,20	1.007,72	0,64	
010801	DO PERSOAL DOCENTE E INVESTIGADOR FUNCIONARIO	0,00	0,00	970,88	0,00	3,55	974,44	0,61	
010803	DO PERSOAL DE ADMINISTRACIÓN E SERVIZOS	0,00	0,00	9,93	3,71	19,64	33,30	0,02	
0109	OUTRAS INDEMNIZACIÓNS	0,00	0,00	0,00	0,00	27,70	27,70	0,02	
010901	DO PERSOAL DOCENTE E INVESTIGADOR FUNCIONARIO	0,00	0,00	0,00	0,00	1,75	1,75	0,00	
010903	DO PERSOAL DE ADMINISTRACIÓN E SERVIZOS	0,00	0,00	0,00	0,00	25,95	25,95	0,02	
03	CUSTO DE ADQUISICIÓN DE BENS E SERVIZOS	0,00	0,00	16.475,86	20,98	74,01	16.570,85	10,45	
0302	CUSTO DE MATERIAIS DE REPROGRAFÍA E IMPRENTA	0,00	0,00	0,81	0,03	5,52	6,35	0,00	
0303	CUSTO DE MATERIAL E INSTRUMENTAL DE LABORATORIO E EXPERIMENTACIÓN	0,00	0,00	2,71	0,10	0,15	2,96	0,00	
030302	CUSTO MATERIAL E INSTRUMENTAL DE LABORATORIO NON INVENTARIABLE	0,00	0,00	2,71	0,10	0,15	2,96	0,00	
0305	CUSTO DE FOTOCOPIAS	0,00	0,00	5,20	0,72	2,45	8,37	0,01	
0306	CUSTO DE VESTIARIO	0,00	0,00	124,27	4,37	4,00	132,65	0,08	
0307	CUSTO DE PRODUTOS FARMACÉUTICOS E MATERIAL SANITARIO	0,00	0,00	6,31	0,23	0,33	6,86	0,00	
0308	CUSTO DE MATERIAL DE OFICINA ORDINARIO NON INVENTARIABLE	0,00	0,00	16,07	5,17	42,88	64,13	0,04	
0309	CUSTO DE MATERIAL INFORMÁTICO	0,00	0,00	0,00	7,96	1,09	9,05	0,01	
0310	PRENSA, REVISTAS, LIBROS E OUTRAS PUBLICACIÓNS	0,00	0,00	0,00	0,95	0,05	1,00	0,00	
0313	OUTROS CUSTOS DE ADQUISICIÓN DE BENS E SERVIZOS	0,00	0,00	16.320,50	1,45	17,54	16.339,49	10,30	

Detalle por elemento de custo		Procedencia dos custos da actividade						
		Primarios directos	Primarios indirectos	Centro a actividade	Actividades auxiliares	Actividades directivas e administrativas	Total custo	%
031304	OUTROS CUSTOS DE ADQUISICIÓN DE BENS E SERVIZOS (DIR)	0,00	0,00	16.320,50	1,45	17,54	16.339,49	10,30
04	CUSTO DE SERVIZOS EXTERIORES	0,00	0,00	11.721,64	1.342,62	1.009,28	14.073,54	8,87
0401	ARRENDAMENTOS E CANÓNS	0,00	0,00	101,48	204,18	19,77	325,43	0,21
0402	REPARACIÓNS E CONSERVACIÓN	0,00	0,00	1.771,75	395,14	136,22	2.303,12	1,45
040201	REPARACIÓNS E CONSERVACIÓN (M2)	0,00	0,00	1.128,32	28,14	75,30	1.231,76	0,78
040204	REPARACIÓNS E CONSERVACIÓN (DIR)	0,00	0,00	643,43	367,00	60,93	1.071,36	0,68
0403	SERVIZOS DE PROFESIONAIS INDEPENDENTES	0,00	0,00	596,99	434,44	86,55	1.117,98	0,70
040304	SERVIZOS DE PROFESIONAIS INDEPENDENTES (DIR)	0,00	0,00	596,99	434,44	86,55	1.117,98	0,70
0404	TRANSPORTES	0,00	0,00	0,77	0,03	0,04	0,83	0,00
0405	PRIMAS DE SEGURO	0,00	0,00	102,14	3,83	5,44	111,39	0,07
040504	PRIMAS DE SEGURO (DIR)	0,00	0,00	102,14	3,83	5,44	111,39	0,07
0407	PUBLICIDADE E PROPAGANDA	0,00	0,00	41,14	1,45	88,40	131,00	0,08
0408	RELACIÓNS PÚBLICAS	0,00	0,00	0,00	0,00	13,90	13,90	0,01
0409	SUBMINISTRACIÓN	0,00	0,00	2.390,93	216,71	181,51	2.789,14	1,76
040901	ENERXÍA ELÉCTRICA	0,00	0,00	2.239,56	78,84	129,36	2.447,76	1,54
040902	AUGA	0,00	0,00	77,83	9,14	10,52	97,49	0,06
040903	GAS	0,00	0,00	0,00	124,63	26,75	151,39	0,10
04090301	GAS DIRECTO A EDIFICIO	0,00	0,00	0,00	114,43	19,39	133,81	0,08
04090302	GAS COXERACIÓN. CALOR	0,00	0,00	0,00	1,66	2,30	3,96	0,00
04090303	GAS COXERACIÓN. ELECTRICIDADE	0,00	0,00	0,00	8,54	5,06	13,61	0,01
040904	COMBUSTIBLES	0,00	0,00	73,54	4,09	14,88	92,51	0,06
04090404	COMBUSTIBLES (DIR)	0,00	0,00	73,54	4,09	14,88	92,51	0,06
0410	COMUNICACIÓNS	0,00	0,00	96,23	14,12	37,28	147,63	0,09
041002	COMUNICACIÓNS TELEFÓNICAS	0,00	0,00	61,92	12,90	34,31	109,13	0,07
041004	COMUNICACIÓNS POSTAIS	0,00	0,00	34,31	1,20	2,97	38,49	0,02
0411	LIMPEZA E ASEO	0,00	0,00	5.994,04	57,10	307,51	6.358,65	4,01
041101	LIMPEZA E ASEO. CENTROS DE INVESTIGACIÓN LIMPEZA E ASEO. CENTROS DOCENTES, EXTENSIÓN E	0,00	0,00	0,00	0,00	28,73	28,73	0,02
041102	ADMINISTRATIVOS	0,00	0,00	5.994,04	57,10	278,79	6.329,93	3,99
0412	SEGURIDADE E VIXILANCIA	0,00	0,00	542,01	13,51	36,17	591,70	0,37

Detalle por elemento de custo		Procedencia dos custos da actividade						Total custo	%
		Primarios directos	Primarios indirectos	Centro a actividade	Actividades auxiliares	Actividades directivas e administrativas			
0413	CUSTOS DIVERSOS	0,00	0,00	84,16	2,12	96,49	182,77	0,12	
041304	CUSTOS DIVERSOS (DIR)	0,00	0,00	84,16	2,12	96,49	182,77	0,12	
05	CUSTO DE TRIBUTOS	0,00	0,00	2.295,23	80,63	121,98	2.497,84	1,57	
06	CUSTOS FINANCEIROS	0,00	0,00	0,00	0,00	543,76	543,76	0,34	
07	AMORTIZACIÓNS (CUSTOS CALCULADOS)	0,00	0,00	4.262,63	304,14	1.094,21	5.660,98	3,57	
0701	DO INMOVILIZADO MATERIAL	0,00	0,00	4.246,41	211,32	1.057,05	5.514,79	3,48	
070101	DE CONSTRUCIÓNS	0,00	0,00	4.081,63	92,26	292,84	4.466,73	2,82	
070102	DE INSTALACIÓNS TÉCNICAS	0,00	0,00	37,55	13,82	77,46	128,82	0,08	
070103	DE MAQUINARIA	0,00	0,00	71,10	3,93	493,07	568,09	0,36	
070105	DE MOBILIARIO	0,00	0,00	45,79	11,24	99,69	156,74	0,10	
070106	DE EQUIPOS PARA PROCESOS DE INFORMACIÓN	0,00	0,00	6,46	88,14	55,87	150,48	0,09	
070107	DE FOTOCOPIADORAS	0,00	0,00	3,14	1,91	35,67	40,72	0,03	
070108	DE ELEMENTOS DE TRANSPORTE	0,00	0,00	0,74	0,02	2,45	3,20	0,00	
0702	DO INMOVILIZADO INMATERIAL	0,00	0,00	16,22	92,82	37,16	146,19	0,09	
070201	DE APLICACIÓNS INFORMÁTICAS	0,00	0,00	16,22	88,20	36,92	141,33	0,09	
070202	DE OUTRO INMOVILIZADO INMATERIAL	0,00	0,00	0,00	4,62	0,24	4,86	0,00	
09	CUSTOS DE TRANSFERENCIAS	0,00	0,00	172,71	72,03	13,28	258,01	0,16	
0901	A ALUMNOS	0,00	0,00	0,00	17,54	0,90	18,44	0,01	
0903	A OUTRAS ORGANIZACIÓNS	0,00	0,00	172,71	54,48	12,38	239,57	0,15	
TOTAL		0,00	104.452,08	37.665,63	5.970,79	10.517,09	158.605,57	100,00	

▪ **Servizo Universitario de Residencias**

Detalle por elemento de custo		Procedencia dos custos da actividade						Total custo	%
		Primarios directos	Primarios indirectos	Centro a actividade	Actividades auxiliares	Actividades directivas e administrativas			
00	PENDENTE DE ASIGNACIÓN. USC	0,00	0,00	0,00	3,17	18.033,76	18.036,93	0,43	
01	CUSTO DE PERSOAL	0,00	964.032,24	26.471,92	40.924,83	173.501,25	1.204.930,24	28,39	
0101	SOLDOS E SALARIOS DO PERSOAL DOCENTE INVESTIGADOR	0,00	50.801,94	0,00	53,84	24.950,26	75.806,05	1,79	
010101	FUNCIONARIOS CATEDRÁTICOS DE UNIVERSIDADE	0,00	0,00	0,00	0,00	1.883,09	1.883,09	0,04	
01010101	CATEDRÁTICO U. RETRIBUCIÓNS FIXAS	0,00	0,00	0,00	0,00	1.883,09	1.883,09	0,04	
010102	FUNCIONARIOS PROFESORES TITULARES DE UNIVERSIDADE E CATEDRÁTICOS DE ESCOLAS UNIV	0,00	0,00	0,00	35,90	7.588,59	7.624,50	0,18	
01010201	TITULAR U. E CATEDRÁTICO E. RETRIBUCIÓNS FIXAS	0,00	0,00	0,00	35,90	7.501,38	7.537,28	0,18	
01010202	TITULAR U. E CATEDRÁTICO E. RETRIBUCIÓNS VARIABLES	0,00	0,00	0,00	0,00	87,21	87,21	0,00	
010105	CONTRATADOS LABORAIS PROFESORES AXUDANTE DOUTOR	0,00	7.268,69	0,00	0,00	3.791,37	11.060,06	0,26	
01010501	AXUDANTE DOUTOR RETRIBUCIÓNS FIXAS	0,00	7.268,69	0,00	0,00	3.791,37	11.060,06	0,26	
010107	CONTRATADOS LABORAIS PROFESOR CONTRATADO DOUTOR	0,00	41.348,06	0,00	17,95	11.596,56	52.962,57	1,25	
01010701	CONTRATADO DOUTOR RETRIBUCIÓNS FIXAS	0,00	41.348,06	0,00	17,95	11.596,56	52.962,57	1,25	
010108	CONTRATADOS LABORAIS PROFESOR ASOCIADO	0,00	0,00	0,00	0,00	90,65	90,65	0,00	
01010801	PROFESOR ASOCIADO RETRIBUCIÓNS FIXAS	0,00	0,00	0,00	0,00	90,65	90,65	0,00	
010112	PROFESORES CONTRATADOS INTERINOS DE SUBSTITUCIÓN	0,00	2.185,19	0,00	0,00	0,00	2.185,19	0,05	
01011201	PDI INTERINO SUBSTITUCIÓN RETRIBUCIÓNS FIXAS	0,00	2.147,23	0,00	0,00	0,00	2.147,23	0,05	
01011202	PDI INTERINO SUBSTITUCIÓN RETRIBUCIÓNS VARIABLES	0,00	37,96	0,00	0,00	0,00	37,96	0,00	
0102	SOLDO E SALARIOS DO PERSOAL DE ADMINISTRACIÓN E SERVIZOS	0,00	699.192,84	0,00	31.376,95	112.879,71	843.449,51	19,88	
010201	PAS FUNCIONARIOS	0,00	100.498,00	0,00	349,27	86.229,42	187.076,69	4,41	
01020101	PAS FUNCIONARIO RETRIBUCIÓNS FIXAS	0,00	100.498,00	0,00	349,27	86.150,53	186.997,80	4,41	
01020102	PAS FUNCIONARIO RETRIBUCIÓNS VARIABLES	0,00	0,00	0,00	0,00	78,89	78,89	0,00	
010202	PAS LABORAIS FIXOS	0,00	345.550,98	0,00	25.535,59	20.614,94	391.701,50	9,23	
01020201	PAS LABORAL FIXO RETRIBUCIÓNS FIXAS	0,00	345.550,98	0,00	25.535,59	20.612,12	391.698,69	9,23	
01020202	PAS LABORAL FIXO RETRIBUCIÓNS VARIABLES	0,00	0,00	0,00	0,00	2,81	2,81	0,00	
010203	LABORAIS EVENTUAIS	0,00	253.143,86	0,00	5.492,10	6.035,35	264.671,32	6,24	
01020301	PAS LABORAL EVENTUAL RETRIBUCIÓNS FIXAS	0,00	253.143,86	0,00	5.492,10	6.034,17	264.670,13	6,24	
01020302	PAS LABORAL EVENTUAL RETRIBUCIÓNS VARIABLES	0,00	0,00	0,00	0,00	1,19	1,19	0,00	
0103	CUSTO DOUTRO PERSOAL	0,00	509,76	490,65	0,00	182,72	1.183,13	0,03	

Detalle por elemento de custo		Procedencia dos custos da actividade						Total custo	%
		Primarios directos	Primarios indirectos	Centro a actividade	Actividades auxiliares	Actividades directivas e administrativas			
010301	PERSONAL INVESTIGADOR EN FORMACIÓN	0,00	509,76	0,00	0,00	31,15	540,91	0,01	
01030104	PROGRAMAS RRHH. PREDOUTORAIS USC	0,00	509,76	0,00	0,00	0,00	509,76	0,01	
01030105	PERSONAL CONTRATADO DIRECTAMENTE POLA ACTIVIDADE	0,00	0,00	0,00	0,00	31,15	31,15	0,00	
010302	CONFERENCIANTES E PROFESORES DE TITULACIÓNS PROPIAS	0,00	0,00	490,65	0,00	151,57	642,22	0,02	
0104	COTIZACIÓN S SOCIAIS A CARGO DO EMPREGADOR	0,00	211.903,07	0,00	9.275,41	33.371,64	254.550,11	6,00	
010402	DO PERSONAL DOCENTE E INVESTIGADOR LABORAL CONTRATADO	0,00	12.835,24	0,00	0,00	3.973,79	16.809,03	0,40	
01040202	PDI PROFESOR AXUDANTE DOUTOR	0,00	1.547,70	0,00	0,00	773,63	2.321,33	0,05	
01040204	PDI PROFESOR CONTRATADO DOUTOR	0,00	10.867,73	0,00	0,00	3.171,09	14.038,82	0,33	
01040205	PDI PROFESOR ASOCIADO	0,00	0,00	0,00	0,00	29,07	29,07	0,00	
01040208	PDI PROFESORES CONTRATADOS INTERINOS DE SUBSTITUCIÓN	0,00	419,81	0,00	0,00	0,00	419,81	0,01	
010403	DO PERSONAL DE ADMINISTRACIÓN E SERVIZOS	0,00	199.067,83	0,00	9.275,41	29.397,84	237.741,08	5,60	
01040301	PAS FUNCIONARIO	0,00	25.860,25	0,00	84,11	21.328,49	47.272,85	1,11	
01040302	PAS LABORAL	0,00	173.207,58	0,00	9.191,29	8.069,36	190.468,23	4,49	
0107	OUTROS CUSTOS SOCIAIS	0,00	1.624,63	1.637,67	182,02	797,98	4.242,31	0,10	
010701	ACCIÓN SOCIAL	0,00	1.624,63	1.339,11	171,51	758,40	3.893,66	0,09	
010702	FORMACIÓN E PERFECCIONAMENTO DO PERSONAL	0,00	0,00	298,56	10,51	39,58	348,65	0,01	
0108	INDEMNIZACIONES POR RAZÓN DO SERVIZO	0,00	0,00	878,51	36,60	574,77	1.489,88	0,04	
010801	DO PERSONAL DOCENTE E INVESTIGADOR FUNCIONARIO	0,00	0,00	736,45	0,00	94,82	831,27	0,02	
010803	DO PERSONAL DE ADMINISTRACIÓN E SERVIZOS	0,00	0,00	142,06	36,60	479,96	658,61	0,02	
0109	OUTRAS INDEMNIZACIONES	0,00	0,00	23.465,09	0,00	744,16	24.209,25	0,57	
010901	DO PERSONAL DOCENTE E INVESTIGADOR FUNCIONARIO	0,00	0,00	23.465,09	0,00	47,13	23.512,22	0,55	
010903	DO PERSONAL DE ADMINISTRACIÓN E SERVIZOS	0,00	0,00	0,00	0,00	697,05	697,05	0,02	
03	CUSTO DE ADQUISICIÓN DE BENS E SERVIZOS	0,00	0,00	33.005,84	206,85	1.757,24	34.969,94	0,82	
0302	CUSTO DE MATERIAIS DE REPROGRAFÍA E IMPRENTA	0,00	0,00	7,98	0,28	148,04	156,30	0,00	
0303	CUSTO DE MATERIAL E INSTRUMENTAL DE LABORATORIO E EXPERIMENTACIÓN	0,00	0,00	26,76	0,94	3,55	31,24	0,00	
030302	CUSTO MATERIAL E INSTRUMENTAL DE LABORATORIO NON INVENTARIABLE	0,00	0,00	26,76	0,94	3,55	31,24	0,00	
0304	CUSTO DE MATERIAL DEPORTIVO E CULTURAL	0,00	0,00	8,22	0,00	0,00	8,22	0,00	
0305	CUSTO DE FOTOCOPIAS	0,00	0,00	118,94	7,09	52,74	178,77	0,00	

Detalle por elemento de custo		Procedencia dos custos da actividade						Total custo	%
		Primarios directos	Primarios indirectos	Centro a actividade	Actividades auxiliares	Actividades directivas e administrativas			
0306	CUSTO DE VESTIARIO	0,00	0,00	2.174,32	43,14	103,57	2.321,03	0,05	
0307	CUSTO DE PRODUTOS FARMACÉUTICOS E MATERIAL SANITARIO	0,00	0,00	62,23	2,19	8,25	72,67	0,00	
0308	CUSTO DE MATERIAL DE OFICINA ORDINARIO NON INVENTARIABLE	0,00	0,00	1.599,89	50,98	1.086,80	2.737,68	0,06	
0309	CUSTO DE MATERIAL INFORMÁTICO	0,00	0,00	180,09	78,45	19,71	278,25	0,01	
0310	PRENSA, REVISTAS, LIBROS E OUTRAS PUBLICACIÓNS	0,00	0,00	0,00	9,44	1,21	10,65	0,00	
0313	OUTROS CUSTOS DE ADQUISICIÓN DE BENS E SERVIZOS	0,00	0,00	28.827,41	14,34	333,37	29.175,12	0,69	
031304	OUTROS CUSTOS DE ADQUISICIÓN DE BENS E SERVIZOS (DIR)	0,00	0,00	28.827,41	14,34	333,37	29.175,12	0,69	
04	CUSTO DE SERVIZOS EXTERIORES	0,00	0,00	1.773.121,68	13.239,99	26.352,43	1.812.714,10	42,72	
0401	ARRENDAMENTOS E CANÓNS	0,00	0,00	1.000,72	2.013,48	496,31	3.510,50	0,08	
0402	REPARACIÓNS E CONSERVACIÓ	0,00	0,00	370.293,44	3.896,63	3.528,69	377.718,76	8,90	
040201	REPARACIÓNS E CONSERVACIÓ (M2)	0,00	0,00	236.103,04	277,52	1.966,66	238.347,23	5,62	
040204	REPARACIÓNS E CONSERVACIÓ (DIR)	0,00	0,00	134.190,40	3.619,11	1.562,03	139.371,54	3,28	
0403	SERVIZOS DE PROFESIONAIS INDEPENDENTES	0,00	0,00	77.327,86	4.284,13	2.212,62	83.824,61	1,98	
040304	SERVIZOS DE PROFESIONAIS INDEPENDENTES (DIR)	0,00	0,00	77.327,86	4.284,13	2.212,62	83.824,61	1,98	
0404	TRANSPORTES	0,00	0,00	7,58	0,27	1,01	8,85	0,00	
0405	PRIMAS DE SEGURO	0,00	0,00	1.077,13	37,71	133,95	1.248,78	0,03	
040504	PRIMAS DE SEGURO (DIR)	0,00	0,00	1.077,13	37,71	133,95	1.248,78	0,03	
0407	PUBLICIDADE E PROPAGANDA	0,00	0,00	405,77	14,28	2.369,34	2.789,39	0,07	
0408	RELACIÓNS PÚBLICAS	0,00	0,00	355,71	0,00	345,73	701,44	0,02	
0409	SUBMINISTRACIÓ	0,00	0,00	389.201,41	2.136,97	4.788,11	396.126,49	9,33	
040901	ENERXÍA ELÉCTRICA	0,00	0,00	127.855,39	777,45	3.428,40	132.061,25	3,11	
040902	AUGA	0,00	0,00	24.494,42	90,11	278,88	24.863,41	0,59	
040903	GAS	0,00	0,00	142.037,87	1.229,04	704,29	143.971,20	3,39	
04090301	GAS DIRECTO A EDIFICIO	0,00	0,00	29.615,61	1.128,42	507,69	31.251,72	0,74	
04090302	GAS COXERACIÓ. CALOR	0,00	0,00	78.527,43	16,39	61,57	78.605,39	1,85	
04090303	GAS COXERACIÓ. ELECTRICIDADE	0,00	0,00	33.894,83	84,23	135,04	34.114,10	0,80	
040904	COMBUSTIBLES	0,00	0,00	94.813,73	40,38	376,53	95.230,63	2,24	
04090404	COMBUSTIBLES (DIR)	0,00	0,00	94.813,73	40,38	376,53	95.230,63	2,24	
0410	COMUNICACIÓNS	0,00	0,00	4.579,66	139,17	939,51	5.658,34	0,13	
041002	COMUNICACIÓNS TELEFÓNICAS	0,00	0,00	4.156,99	127,25	884,23	5.168,47	0,12	

Detalle por elemento de custo		Procedencia dos custos da actividade						Total custo	%
		Primarios directos	Primarios indirectos	Centro a actividade	Actividades auxiliares	Actividades directivas e administrativas			
041004	COMUNICACIÓNS POSTAIS	0,00	0,00	422,67	11,91	55,28	489,86	0,01	
0411	LIMPEZA E ASEO	0,00	0,00	797.969,88	563,06	8.085,31	806.618,26	19,01	
041101	LIMPEZA E ASEO. CENTROS DE INVESTIGACIÓN LIMPEZA E ASEO. CENTROS DOCENTES, EXTENSIÓN E	0,00	0,00	0,00	0,00	771,56	771,56	0,02	
041102	ADMINISTRATIVOS	0,00	0,00	0,00	563,06	7.313,75	7.876,82	0,19	
041103	LIMPEZA E ASEO. OUTROS	0,00	0,00	5.589,80	0,00	0,00	5.589,80	0,13	
041104	LIMPEZA E ASEO. SERVIZO UNIVERSITARIO DE RESIDENCIAS	0,00	0,00	792.380,08	0,00	0,00	792.380,08	18,67	
0412	SEGURIDADE E VIXILANCIA	0,00	0,00	113.418,33	133,31	944,74	114.496,38	2,70	
0413	CUSTOS DIVERSOS	0,00	0,00	17.484,19	20,97	2.507,13	20.012,29	0,47	
041304	CUSTOS DIVERSOS (DIR)	0,00	0,00	17.484,19	20,97	2.507,13	20.012,29	0,47	
05	CUSTO DE TRIBUTOS	0,00	0,00	26.296,44	795,10	3.008,17	30.099,70	0,71	
06	CUSTOS FINANCEIROS	0,00	0,00	0,00	0,00	14.603,65	14.603,65	0,34	
07	AMORTIZACIÓNS (CUSTOS CALCULADOS)	0,00	0,00	469.286,75	2.999,23	28.757,42	501.043,41	11,81	
0701	DO INMOVILIZADO MATERIAL	0,00	0,00	465.893,70	2.083,94	27.778,52	495.756,15	11,68	
070101	DE CONSTRUCIÓNS	0,00	0,00	400.640,45	909,80	7.672,59	409.222,84	9,64	
070102	DE INSTALACIÓNS TÉCNICAS	0,00	0,00	8.133,40	136,29	2.070,87	10.340,55	0,24	
070103	DE MAQUINARIA	0,00	0,00	15.264,00	38,70	13.217,24	28.519,95	0,67	
070105	DE MOBILIARIO	0,00	0,00	34.041,43	110,90	2.518,38	36.670,70	0,86	
070106	DE EQUIPOS PARA PROCESOS DE INFORMACIÓN	0,00	0,00	4.119,48	869,21	1.363,34	6.352,02	0,15	
070107	DE FOTOCOPIADORAS	0,00	0,00	3.541,84	18,85	870,30	4.431,00	0,10	
070108	DE ELEMENTOS DE TRANSPORTE	0,00	0,00	153,10	0,18	65,80	219,08	0,01	
0702	DO INMOVILIZADO INMATERIAL	0,00	0,00	3.393,05	915,29	978,90	5.287,25	0,12	
070201	DE APLICACIÓNS INFORMÁTICAS	0,00	0,00	3.393,05	869,71	973,06	5.235,83	0,12	
070202	DE OUTRO INMOVILIZADO INMATERIAL	0,00	0,00	0,00	45,58	5,84	51,42	0,00	
09	CUSTOS DE TRANSFERENCIAS	0,00	0,00	626.103,18	710,22	328,79	627.142,20	14,78	
0901	A ALUMNOS	0,00	0,00	624.400,03	172,98	22,15	624.595,16	14,72	
0903	A OUTRAS ORGANIZACIÓNS	0,00	0,00	1.703,15	537,24	306,65	2.547,04	0,06	
	TOTAL	0,00	964.032,24	2.954.285,81	58.879,39	266.342,71	4.243.540,17	100,00	

▪ **Escola Infantil Breogán**

Detalle por elemento de custo		Procedencia dos custos da actividade						Total custo	%
		Primarios directos	Primarios indirectos	Centro a actividade	Actividades auxiliares	Actividades directivas e administrativas			
00	PENDENTE DE ASIGNACIÓN. USC	0,00	0,00	0,00	1,53	3.218,70	3.220,23	0,43	
01	CUSTO DE PERSOAL	0,00	600.829,44	838,19	19.763,54	29.812,22	651.243,39	86,13	
0101	SOLDOS E SALARIOS DO PERSOAL DOCENTE INVESTIGADOR	0,00	14.264,60	0,00	26,00	4.311,24	18.601,85	2,46	
010101	FUNCIONARIOS CATEDRÁTICOS DE UNIVERSIDADE	0,00	0,00	0,00	0,00	336,10	336,10	0,04	
01010101	CATEDRÁTICO U. RETRIBUCIÓNS FIXAS	0,00	0,00	0,00	0,00	336,10	336,10	0,04	
010102	FUNCIONARIOS PROFESORES TITULARES DE UNIVERSIDADE E CATEDRÁTICOS DE ESCOLAS UNIV	0,00	14.264,60	0,00	17,34	1.212,52	15.494,45	2,05	
01010201	TITULAR U. E CATEDRÁTICO E. RETRIBUCIÓNS FIXAS	0,00	14.264,60	0,00	17,34	1.196,95	15.478,89	2,05	
01010202	TITULAR U. E CATEDRÁTICO E. RETRIBUCIÓNS VARIABLES	0,00	0,00	0,00	0,00	15,57	15,57	0,00	
010105	CONTRATADOS LABORAIS PROFESORES AXUDANTE DOUTOR	0,00	0,00	0,00	0,00	676,69	676,69	0,09	
01010501	AXUDANTE DOUTOR RETRIBUCIÓNS FIXAS	0,00	0,00	0,00	0,00	676,69	676,69	0,09	
010107	CONTRATADOS LABORAIS PROFESOR CONTRATADO DOUTOR	0,00	0,00	0,00	8,67	2.069,76	2.078,43	0,27	
01010701	CONTRATADO DOUTOR RETRIBUCIÓNS FIXAS	0,00	0,00	0,00	8,67	2.069,76	2.078,43	0,27	
010108	CONTRATADOS LABORAIS PROFESOR ASOCIADO	0,00	0,00	0,00	0,00	16,18	16,18	0,00	
01010801	PROFESOR ASOCIADO RETRIBUCIÓNS FIXAS	0,00	0,00	0,00	0,00	16,18	16,18	0,00	
0102	SOLDO E SALARIOS DO PERSOAL DE ADMINISTRACIÓN E SERVIZOS	0,00	450.625,17	0,00	15.152,65	19.354,71	485.132,53	64,16	
010201	PAS FUNCIONARIOS	0,00	0,00	0,00	168,67	14.864,51	15.033,18	1,99	
01020101	PAS FUNCIONARIO RETRIBUCIÓNS FIXAS	0,00	0,00	0,00	168,67	14.850,43	15.019,10	1,99	
01020102	PAS FUNCIONARIO RETRIBUCIÓNS VARIABLES	0,00	0,00	0,00	0,00	14,08	14,08	0,00	
010202	PAS LABORAIS FIXOS	0,00	287.331,35	0,00	12.331,72	3.502,64	303.165,71	40,10	
01020201	PAS LABORAL FIXO RETRIBUCIÓNS FIXAS	0,00	287.331,35	0,00	12.331,72	3.502,64	303.165,71	40,10	
010203	LABORAIS EVENTUAIS	0,00	163.293,82	0,00	2.652,26	987,55	166.933,64	22,08	
01020301	PAS LABORAL EVENTUAL RETRIBUCIÓNS FIXAS	0,00	163.293,82	0,00	2.652,26	987,34	166.933,42	22,08	
01020302	PAS LABORAL EVENTUAL RETRIBUCIÓNS VARIABLES	0,00	0,00	0,00	0,00	0,21	0,21	0,00	
0103	CUSTO DOUTRO PERSOAL	0,00	0,00	0,00	0,00	27,36	27,36	0,00	
010301	PERSOAL INVESTIGADOR EN FORMACIÓN	0,00	0,00	0,00	0,00	5,56	5,56	0,00	
01030105	PERSOAL CONTRATADO DIRECTAMENTE POLA ACTIVIDADE	0,00	0,00	0,00	0,00	5,56	5,56	0,00	
010302	CONFERENCIANTES E PROFESORES DE TITULACIÓNS PROPIAS	0,00	0,00	0,00	0,00	21,81	21,81	0,00	
0104	COTIZACIÓNS SOCIAIS A CARGO DO EMPREGADOR	0,00	134.221,61	0,00	4.479,31	5.750,12	144.451,03	19,11	

Detalle por elemento de custo		Procedencia dos custos da actividade						
		Primarios directos	Primarios indirectos	Centro a actividade	Actividades auxiliares	Actividades directivas e administrativas	Total custo	%
010402	DO PERSOAL DOCENTE E INVESTIGADOR LABORAL CONTRATADO	0,00	0,00	0,00	0,00	709,25	709,25	0,09
01040202	PDI PROFESOR AXUDANTE DOUTOR	0,00	0,00	0,00	0,00	138,08	138,08	0,02
01040204	PDI PROFESOR CONTRATADO DOUTOR	0,00	0,00	0,00	0,00	565,98	565,98	0,07
01040205	PDI PROFESOR ASOCIADO	0,00	0,00	0,00	0,00	5,19	5,19	0,00
010403	DO PERSOAL DE ADMINISTRACIÓN E SERVIZOS	0,00	134.221,61	0,00	4.479,31	5.040,87	143.741,78	19,01
01040301	PAS FUNCIONARIO	0,00	0,00	0,00	40,62	3.681,12	3.721,74	0,49
01040302	PAS LABORAL	0,00	134.221,61	0,00	4.438,69	1.359,75	140.020,04	18,52
0107	OUTROS CUSTOS SOCIAIS	0,00	1.718,06	790,87	87,90	137,31	2.734,14	0,36
010701	ACCIÓN SOCIAL	0,00	1.718,06	646,69	82,83	130,53	2.578,11	0,34
010702	FORMACIÓN E PERFECCIONAMENTO DO PERSOAL	0,00	0,00	144,18	5,08	6,78	156,03	0,02
0108	INDEMNIZACIÓNS POR RAZÓN DO SERVIZO	0,00	0,00	47,32	17,67	98,66	163,65	0,02
010801	DO PERSOAL DOCENTE E INVESTIGADOR FUNCIONARIO	0,00	0,00	0,00	0,00	16,88	16,88	0,00
010803	DO PERSOAL DE ADMINISTRACIÓN E SERVIZOS	0,00	0,00	47,32	17,67	81,78	146,77	0,02
0109	OUTRAS INDEMNIZACIÓNS	0,00	0,00	0,00	0,00	132,82	132,82	0,02
010901	DO PERSOAL DOCENTE E INVESTIGADOR FUNCIONARIO	0,00	0,00	0,00	0,00	8,41	8,41	0,00
010903	DO PERSOAL DE ADMINISTRACIÓN E SERVIZOS	0,00	0,00	0,00	0,00	124,41	124,41	0,02
03	CUSTO DE ADQUISICIÓN DE BENS E SERVIZOS	0,00	0,00	19.555,49	99,90	294,90	19.950,28	2,64
0302	CUSTO DE MATERIAIS DE REPROGRAFÍA E IMPRENTA	0,00	0,00	3,85	0,14	26,41	30,40	0,00
0303	CUSTO DE MATERIAL E INSTRUMENTAL DE LABORATORIO E EXPERIMENTACIÓN	0,00	0,00	12,93	0,46	0,61	13,99	0,00
030302	CUSTO MATERIAL E INSTRUMENTAL DE LABORATORIO NON INVENTARIABLE	0,00	0,00	12,93	0,46	0,61	13,99	0,00
0304	CUSTO DE MATERIAL DEPORTIVO E CULTURAL	0,00	0,00	497,68	0,00	0,00	497,68	0,07
0305	CUSTO DE FOTOCOPIAS	0,00	0,00	24,77	3,42	8,35	36,54	0,00
0306	CUSTO DE VESTIARIO	0,00	0,00	691,75	20,84	18,17	730,75	0,10
0307	CUSTO DE PRODUTOS FARMACÉUTICOS E MATERIAL SANITARIO	0,00	0,00	101,34	1,06	1,41	103,81	0,01
0308	CUSTO DE MATERIAL DE OFICINA ORDINARIO NON INVENTARIABLE	0,00	0,00	184,98	24,62	188,69	398,29	0,05
0309	CUSTO DE MATERIAL INFORMÁTICO	0,00	0,00	0,00	37,89	2,74	40,62	0,01
0310	PRENSA, REVISTAS, LIBROS E OUTRAS PUBLICACIÓNS	0,00	0,00	102,68	4,56	0,21	107,45	0,01
0313	OUTROS CUSTOS DE ADQUISICIÓN DE BENS E SERVIZOS	0,00	0,00	17.935,51	6,92	48,31	17.990,74	2,38

Detalle por elemento de custo		Procedencia dos custos da actividade						Total custo	%
		Primarios directos	Primarios indirectos	Centro a actividade	Actividades auxiliares	Actividades directivas e administrativas			
031304	OUTROS CUSTOS DE ADQUISICIÓN DE BENS E SERVIZOS (DIR)	0,00	0,00	17.935,51	6,92	48,31	17.990,74	2,38	
04	CUSTO DE SERVIZOS EXTERIORES	0,00	0,00	38.584,61	6.393,90	4.642,16	49.620,66	6,56	
0401	ARRENDAMENTOS E CANÓNS	0,00	0,00	483,27	972,36	85,77	1.541,39	0,20	
0402	REPARACIÓNS E CONSERVACIÓN	0,00	0,00	7.565,74	1.881,78	619,25	10.066,76	1,33	
040201	REPARACIÓNS E CONSERVACIÓN (M2)	0,00	0,00	4.824,11	134,02	346,50	5.304,63	0,70	
040204	REPARACIÓNS E CONSERVACIÓN (DIR)	0,00	0,00	2.741,63	1.747,75	272,75	4.762,13	0,63	
0403	SERVIZOS DE PROFESIONAIS INDEPENDENTES	0,00	0,00	4.225,33	2.068,90	385,81	6.680,05	0,88	
040304	SERVIZOS DE PROFESIONAIS INDEPENDENTES (DIR)	0,00	0,00	4.225,33	2.068,90	385,81	6.680,05	0,88	
0404	TRANSPORTES	0,00	0,00	3,66	0,13	0,17	3,96	0,00	
0405	PRIMAS DE SEGURO	0,00	0,00	486,23	18,21	22,93	527,37	0,07	
040504	PRIMAS DE SEGURO (DIR)	0,00	0,00	486,23	18,21	22,93	527,37	0,07	
0407	PUBLICIDADE E PROPAGANDA	0,00	0,00	195,96	6,90	422,49	625,35	0,08	
0408	RELACIÓNS PÚBLICAS	0,00	0,00	0,00	0,00	59,46	59,46	0,01	
0409	SUBMINISTRACIÓN	0,00	0,00	8.181,64	1.031,99	847,56	10.061,19	1,33	
040901	ENERXÍA ELÉCTRICA	0,00	0,00	1.619,37	375,45	608,18	2.603,00	0,34	
040902	AUGA	0,00	0,00	777,91	43,52	49,49	870,92	0,12	
040903	GAS	0,00	0,00	5.739,23	593,53	124,56	6.457,32	0,85	
04090301	GAS DIRECTO A EDIFICIO	0,00	0,00	5.553,92	544,94	89,56	6.188,42	0,82	
04090302	GAS COXERACIÓN. CALOR	0,00	0,00	0,00	7,92	10,97	18,89	0,00	
04090303	GAS COXERACIÓN. ELECTRICIDADE	0,00	0,00	185,31	40,67	24,02	250,01	0,03	
040904	COMBUSTIBLES	0,00	0,00	45,13	19,50	65,33	129,96	0,02	
04090404	COMBUSTIBLES (DIR)	0,00	0,00	45,13	19,50	65,33	129,96	0,02	
0410	COMUNICACIÓNS	0,00	0,00	611,69	67,21	162,67	841,57	0,11	
041002	COMUNICACIÓNS TELEFÓNICAS	0,00	0,00	448,30	61,45	154,80	664,55	0,09	
041004	COMUNICACIÓNS POSTAIS	0,00	0,00	163,39	5,75	7,87	177,02	0,02	
0411	LIMPEZA E ASEO	0,00	0,00	14.152,58	271,92	1.428,98	15.853,48	2,10	
041101	LIMPEZA E ASEO. CENTROS DE INVESTIGACIÓN LIMPEZA E ASEO. CENTROS DOCENTES, EXTENSIÓN E	0,00	0,00	0,00	0,00	137,71	137,71	0,02	
041102	ADMINISTRATIVOS	0,00	0,00	14.152,58	271,92	1.291,27	15.715,77	2,08	
0412	SEGURIDADE E VIXILANCIA	0,00	0,00	2.317,39	64,38	166,45	2.548,22	0,34	

Detalle por elemento de custo		Procedencia dos custos da actividade						Total custo	%
		Primarios directos	Primarios indirectos	Centro a actividade	Actividades auxiliares	Actividades directivas e administrativas			
0413	CUSTOS DIVERSOS	0,00	0,00	361,12	10,13	440,62	811,87	0,11	
041304	CUSTOS DIVERSOS (DIR)	0,00	0,00	361,12	10,13	440,62	811,87	0,11	
05	CUSTO DE TRIBUTOS	0,00	0,00	10.921,50	383,97	515,12	11.820,59	1,56	
06	CUSTOS FINANCEIROS	0,00	0,00	0,00	0,00	2.606,49	2.606,49	0,34	
07	AMORTIZACIÓNS (CUSTOS CALCULADOS)	0,00	0,00	9.871,70	1.448,40	5.081,50	16.401,59	2,17	
0701	DO INMOVILIZADO MATERIAL	0,00	0,00	9.802,37	1.006,38	4.908,33	15.717,08	2,08	
070101	DE CONSTRUCIÓNS	0,00	0,00	7.736,38	439,36	1.353,79	9.529,53	1,26	
070102	DE INSTALACIÓNS TÉCNICAS	0,00	0,00	160,54	65,81	368,86	595,22	0,08	
070103	DE MAQUINARIA	0,00	0,00	484,81	18,69	2.357,01	2.860,51	0,38	
070105	DE MOBILIARIO	0,00	0,00	1.365,43	53,56	436,55	1.855,54	0,25	
070106	DE EQUIPOS PARA PROCESOS DE INFORMACIÓN	0,00	0,00	27,64	419,76	232,18	679,58	0,09	
070107	DE FOTOCOPIADORAS	0,00	0,00	24,44	9,11	148,20	181,75	0,02	
070108	DE ELEMENTOS DE TRANSPORTE	0,00	0,00	3,13	0,09	11,74	14,96	0,00	
0702	DO INMOVILIZADO INMATERIAL	0,00	0,00	69,33	442,02	173,17	684,51	0,09	
070201	DE APLICACIÓNS INFORMÁTICAS	0,00	0,00	69,33	420,00	172,17	661,50	0,09	
070202	DE OUTRO INMOVILIZADO INMATERIAL	0,00	0,00	0,00	22,01	1,00	23,01	0,00	
09	CUSTOS DE TRANSFERENCIAS	0,00	0,00	822,49	342,98	56,43	1.221,90	0,16	
0901	A ALUMNOS	0,00	0,00	0,00	83,53	3,79	87,33	0,01	
0903	A OUTRAS ORGANIZACIÓNS	0,00	0,00	822,49	259,45	52,64	1.134,57	0,15	
TOTAL		0,00	600.829,44	80.593,98	28.434,22	46.227,52	756.085,13	100,00	

▪ **Área de Tecnoloxías da Información e das Comunicacóns**

Detalle por elemento de custo		Procedencia dos custos da actividade						Total custo	%
		Primarios directos	Primarios indirectos	Centro a actividade	Actividades auxiliares	Actividades directivas e administrativas			
01	CUSTO DE PERSOAL	4.090,15	3.168.736,75	4.914,71	0,00	0,00	3.177.741,61	63,75	
0102	SOLDO E SALARIOS DO PERSOAL DE ADMINISTRACIÓN E SERVIZOS	0,00	2.434.872,28	0,00	0,00	0,00	2.434.872,28	48,84	
010201	PAS FUNCIONARIOS	0,00	24.298,22	0,00	0,00	0,00	24.298,22	0,49	
01020101	PAS FUNCIONARIO RETRIBUCIÓNS FIXAS	0,00	24.298,22	0,00	0,00	0,00	24.298,22	0,49	
010202	PAS LABORAIS FIXOS	0,00	2.139.297,82	0,00	0,00	0,00	2.139.297,82	42,91	
01020201	PAS LABORAL FIXO RETRIBUCIÓNS FIXAS	0,00	2.139.297,82	0,00	0,00	0,00	2.139.297,82	42,91	
010203	LABORAIS EVENTUAIS	0,00	271.276,24	0,00	0,00	0,00	271.276,24	5,44	
01020301	PAS LABORAL EVENTUAL RETRIBUCIÓNS FIXAS	0,00	271.276,24	0,00	0,00	0,00	271.276,24	5,44	
0104	COTIZACIÓNS SOCIAIS A CARGO DO EMPREGADOR	0,00	721.150,27	0,00	0,00	0,00	721.150,27	14,47	
010403	DO PERSOAL DE ADMINISTRACIÓN E SERVIZOS	0,00	721.150,27	0,00	0,00	0,00	721.150,27	14,47	
01040301	PAS FUNCIONARIO	0,00	5.865,12	0,00	0,00	0,00	5.865,12	0,12	
01040302	PAS LABORAL	0,00	715.285,15	0,00	0,00	0,00	715.285,15	14,35	
0107	OUTROS CUSTOS SOCIAIS	0,00	12.714,20	4.637,26	0,00	0,00	17.351,46	0,35	
010701	ACCIÓN SOCIAL	0,00	12.714,20	3.791,84	0,00	0,00	16.506,04	0,33	
010702	FORMACIÓN E PERFECCIONAMENTO DO PERSOAL	0,00	0,00	845,42	0,00	0,00	845,42	0,02	
0108	INDEMNIZACIÓNS POR RAZÓN DO SERVIZO	4.090,15	0,00	277,45	0,00	0,00	4.367,60	0,09	
010803	DO PERSOAL DE ADMINISTRACIÓN E SERVIZOS	4.090,15	0,00	277,45	0,00	0,00	4.367,60	0,09	
03	CUSTO DE ADQUISICIÓN DE BENS E SERVIZOS	18.280,54	0,00	5.679,66	0,00	0,00	23.960,20	0,48	
0302	CUSTO DE MATERIAIS DE REPROGRAFÍA E IMPRENTA CUSTO DE MATERIAL E INSTRUMENTAL DE LABORATORIO E EXPERIMENTACIÓN	0,00	0,00	22,60	0,00	0,00	22,60	0,00	
0303	CUSTO MATERIAL E INSTRUMENTAL DE LABORATORIO NON INVENTARIABLE	0,00	0,00	75,79	0,00	0,00	75,79	0,00	
030302		0,00	0,00	75,79	0,00	0,00	75,79	0,00	
0305	CUSTO DE FOTOCOPIAS	696,37	0,00	145,21	0,00	0,00	841,58	0,02	
0306	CUSTO DE VESTIARIO	0,00	0,00	3.469,74	0,00	0,00	3.469,74	0,07	
0307	CUSTO DE PRODUTOS FARMACÉUTICOS E MATERIAL SANITARIO	0,00	0,00	176,19	0,00	0,00	176,19	0,00	
0308	CUSTO DE MATERIAL DE OFICINA ORDINARIO NON INVENTARIABLE	5.989,94	0,00	448,74	0,00	0,00	6.438,68	0,13	
0309	CUSTO DE MATERIAL INFORMÁTICO	10.348,96	0,00	0,00	0,00	0,00	10.348,96	0,21	

Detalle por elemento de custo		Procedencia dos custos da actividade						Total custo	%
		Primarios directos	Primarios indirectos	Centro a actividade	Actividades auxiliares	Actividades directivas e administrativas			
0310	Prensa, revistas, libros e outras publicacións	1.245,27	0,00	0,00	0,00	0,00	1.245,27	0,02	
0313	Outros custos de adquisición de bens e servizos	0,00	0,00	1.341,39	0,00	0,00	1.341,39	0,03	
031304	Outros custos de adquisición de bens e servizos (DIR)	0,00	0,00	1.341,39	0,00	0,00	1.341,39	0,03	
04	CUSTO DE SERVIZOS EXTERIORES	1.176.726,46	0,00	173.876,58	0,00	0,00	1.350.603,04	27,09	
0401	Arrendamentos e canóns	254.703,76	0,00	9.096,10	0,00	0,00	263.799,86	5,29	
0402	Reparacións e conservación	368.925,55	0,00	83.141,22	0,00	0,00	452.066,77	9,07	
040201	Reparacións e conservación (M2)	0,00	0,00	11.584,83	0,00	0,00	11.584,83	0,23	
040204	Reparacións e conservación (DIR)	368.925,55	0,00	71.556,39	0,00	0,00	440.481,94	8,84	
0403	Servizos de profesionais independentes	538.799,57	0,00	15.361,27	0,00	0,00	554.160,84	11,12	
040304	Servizos de profesionais independentes (DIR)	538.799,57	0,00	15.361,27	0,00	0,00	554.160,84	11,12	
0404	Transportes	0,00	0,00	21,44	0,00	0,00	21,44	0,00	
0405	Primas de seguro	299,68	0,00	2.845,83	0,00	0,00	3.145,51	0,06	
040504	Primas de seguro (DIR)	299,68	0,00	2.845,83	0,00	0,00	3.145,51	0,06	
0407	Publicidade e propaganda	0,00	0,00	1.149,00	0,00	0,00	1.149,00	0,02	
0409	Subministración	47,14	0,00	25.816,68	0,00	0,00	25.863,82	0,52	
040901	Enerxía eléctrica	0,00	0,00	15.064,64	0,00	0,00	15.064,64	0,30	
040902	AUGA	0,00	0,00	3.381,49	0,00	0,00	3.381,49	0,07	
040903	GAS	0,00	0,00	4.918,66	0,00	0,00	4.918,66	0,10	
04090301	GAS DIRECTO A EDIFICIO	0,00	0,00	1.494,37	0,00	0,00	1.494,37	0,03	
04090302	GAS COXERACIÓN. CALOR	0,00	0,00	2.162,32	0,00	0,00	2.162,32	0,04	
04090303	GAS COXERACIÓN. ELECTRICIDADE	0,00	0,00	1.261,97	0,00	0,00	1.261,97	0,03	
040904	Combustibles	47,14	0,00	2.451,89	0,00	0,00	2.499,03	0,05	
04090404	Combustibles (DIR)	47,14	0,00	2.451,89	0,00	0,00	2.499,03	0,05	
0410	Comunicacións	13.950,76	0,00	2.686,90	0,00	0,00	16.637,66	0,33	
041002	Comunicacións telefónicas	13.950,76	0,00	1.728,88	0,00	0,00	15.679,64	0,31	
041004	Comunicacións postais	0,00	0,00	958,02	0,00	0,00	958,02	0,02	
0411	Limpeza e aseo	0,00	0,00	27.281,68	0,00	0,00	27.281,68	0,55	
041102	Limpeza e aseo. Centros docentes, extensión e administrativos	0,00	0,00	27.281,68	0,00	0,00	27.281,68	0,55	
0412	Seguridade e vixilancia	0,00	0,00	5.565,08	0,00	0,00	5.565,08	0,11	

Detalle por elemento de custo		Procedencia dos custos da actividade						Total custo	%
		Primarios directos	Primarios indirectos	Centro a actividade	Actividades auxiliares	Actividades directivas e administrativas			
0413	CUSTOS DIVERSOS	0,00	0,00	911,38	0,00	0,00	911,38	0,02	
041304	CUSTOS DIVERSOS (DIR)	0,00	0,00	911,38	0,00	0,00	911,38	0,02	
05	CUSTO DE TRIBUTOS	0,00	0,00	63.766,24	0,00	0,00	63.766,24	1,28	
07	AMORTIZACIÓNS (CUSTOS CALCULADOS)	0,00	0,00	278.314,29	0,00	0,00	278.314,29	5,58	
0701	DO INMOVILIZADO MATERIAL	0,00	0,00	159.068,59	0,00	0,00	159.068,59	3,19	
070101	DE CONSTRUCIÓNS	0,00	0,00	15.882,75	0,00	0,00	15.882,75	0,32	
070102	DE INSTALACIÓNS TÉCNICAS	0,00	0,00	16.042,07	0,00	0,00	16.042,07	0,32	
070103	DE MAQUINARIA	0,00	0,00	730,03	0,00	0,00	730,03	0,01	
070105	DE MOBILIARIO	0,00	0,00	12.019,78	0,00	0,00	12.019,78	0,24	
070106	DE EQUIPOS PARA PROCESOS DE INFORMACIÓN	0,00	0,00	111.968,45	0,00	0,00	111.968,45	2,25	
070107	DE FOTOCOPIADORAS	0,00	0,00	2.418,00	0,00	0,00	2.418,00	0,05	
070108	DE ELEMENTOS DE TRANSPORTE	0,00	0,00	7,51	0,00	0,00	7,51	0,00	
0702	DO INMOVILIZADO INMATERIAL	0,00	0,00	119.245,70	0,00	0,00	119.245,70	2,39	
070201	DE APLICACIÓNS INFORMÁTICAS	0,00	0,00	113.232,56	0,00	0,00	113.232,56	2,27	
070202	DE OUTRO INMOVILIZADO INMATERIAL	0,00	0,00	6.013,14	0,00	0,00	6.013,14	0,12	
09	CUSTOS DE TRANSFERENCIAS	22.960,75	0,00	67.641,56	0,00	0,00	90.602,31	1,82	
0901	A ALUMNOS	0,00	0,00	22.818,90	0,00	0,00	22.818,90	0,46	
0903	A OUTRAS ORGANIZACIÓNS	22.960,75	0,00	44.822,66	0,00	0,00	67.783,41	1,36	
TOTAL		1.222.057,90	3.168.736,75	594.193,04	0,00	0,00	4.984.987,69	100,00	

▪ **Área de Infraestructuras, Seguridade e Saúde**

Detalle por elemento de custo		Procedencia dos custos da actividade						Total custo	%
		Primarios directos	Primarios indirectos	Centro a actividade	Actividades auxiliares	Actividades directivas e administrativas			
00	PENDENTE DE ASIGNACIÓN. USC	0,00	417,90	0,00	0,00	0,00	417,90	0,02	
01	CUSTO DE PERSOAL	0,00	2.217.558,30	3.429,71	0,00	0,00	2.220.988,01	79,83	
0101	SOLDOS E SALARIOS DO PERSOAL DOCENTE INVESTIGADOR FUNCIONARIOS PROFESORES TITULARES DE UNIVERSIDADE E	0,00	7.103,16	0,00	0,00	0,00	7.103,16	0,26	
010102	CATEDRÁTICOS DE ESCOLAS UNIV	0,00	4.735,44	0,00	0,00	0,00	4.735,44	0,17	
01010201	TITULAR U. E CATEDRÁTICO E. RETRIBUCIÓNS FIXAS	0,00	4.735,44	0,00	0,00	0,00	4.735,44	0,17	
010107	CONTRATADOS LABORAIS PROFESOR CONTRATADO DOUTOR	0,00	2.367,72	0,00	0,00	0,00	2.367,72	0,09	
01010701	CONTRATADO DOUTOR RETRIBUCIÓNS FIXAS	0,00	2.367,72	0,00	0,00	0,00	2.367,72	0,09	
0102	SOLDO E SALARIOS DO PERSOAL DE ADMINISTRACIÓN E SERVIZOS	0,00	1.704.319,04	0,00	0,00	0,00	1.704.319,04	61,26	
010201	PAS FUNCIONARIOS	0,00	21.776,60	0,00	0,00	0,00	21.776,60	0,78	
01020101	PAS FUNCIONARIO RETRIBUCIÓNS FIXAS	0,00	21.776,60	0,00	0,00	0,00	21.776,60	0,78	
010202	PAS LABORAIS FIXOS	0,00	1.229.310,49	0,00	0,00	0,00	1.229.310,49	44,18	
01020201	PAS LABORAL FIXO RETRIBUCIÓNS FIXAS	0,00	1.229.310,49	0,00	0,00	0,00	1.229.310,49	44,18	
010203	LABORAIS EVENTUAIS	0,00	453.231,95	0,00	0,00	0,00	453.231,95	16,29	
01020301	PAS LABORAL EVENTUAL RETRIBUCIÓNS FIXAS	0,00	453.231,95	0,00	0,00	0,00	453.231,95	16,29	
0104	COTIZACIÓNS SOCIAIS A CARGO DO EMPREGADOR	0,00	502.444,88	0,00	0,00	0,00	502.444,88	18,06	
010403	DO PERSOAL DE ADMINISTRACIÓN E SERVIZOS	0,00	502.444,88	0,00	0,00	0,00	502.444,88	18,06	
01040301	PAS FUNCIONARIO	0,00	5.231,16	0,00	0,00	0,00	5.231,16	0,19	
01040302	PAS LABORAL	0,00	497.213,72	0,00	0,00	0,00	497.213,72	17,87	
0107	OUTROS CUSTOS SOCIAIS	0,00	3.691,22	2.969,65	0,00	0,00	6.660,87	0,24	
010701	ACCIÓN SOCIAL	0,00	3.691,22	2.428,25	0,00	0,00	6.119,47	0,22	
010702	FORMACIÓN E PERFECCIONAMENTO DO PERSOAL	0,00	0,00	541,39	0,00	0,00	541,39	0,02	
0108	INDEMNIZACIÓNS POR RAZÓN DO SERVIZO	0,00	0,00	460,06	0,00	0,00	460,06	0,02	
010803	DO PERSOAL DE ADMINISTRACIÓN E SERVIZOS	0,00	0,00	460,06	0,00	0,00	460,06	0,02	
03	CUSTO DE ADQUISICIÓN DE BENS E SERVIZOS	0,00	0,00	3.328,09	0,00	0,00	3.328,09	0,12	
0302	CUSTO DE MATERIAIS DE REPROGRAFÍA E IMPRENTA CUSTO DE MATERIAL E INSTRUMENTAL DE LABORATORIO E	0,00	0,00	14,47	0,00	0,00	14,47	0,00	
0303	EXPERIMENTACIÓN	0,00	0,00	48,53	0,00	0,00	48,53	0,00	
030302	CUSTO MATERIAL E INSTRUMENTAL DE LABORATORIO NON	0,00	0,00	48,53	0,00	0,00	48,53	0,00	

Detalle por elemento de custo		Procedencia dos custos da actividade						Total custo	%
		Primarios directos	Primarios indirectos	Centro a actividade	Actividades auxiliares	Actividades directivas e administrativas			
	INVENTARIABLE								
0305	CUSTO DE FOTOCOPIAS	0,00	0,00	93,00	0,00	0,00	93,00	0,00	
0306	CUSTO DE VESTIARIO	0,00	0,00	2.221,99	0,00	0,00	2.221,99	0,08	
0307	CUSTO DE PRODUTOS FARMACÉUTICOS E MATERIAL SANITARIO	0,00	0,00	112,83	0,00	0,00	112,83	0,00	
0308	CUSTO DE MATERIAL DE OFICINA ORDINARIO NON INVENTARIABLE	0,00	0,00	287,37	0,00	0,00	287,37	0,01	
0313	OUTROS CUSTOS DE ADQUISICIÓN DE BENS E SERVIZOS	0,00	0,00	549,91	0,00	0,00	549,91	0,02	
031304	OUTROS CUSTOS DE ADQUISICIÓN DE BENS E SERVIZOS (DIR)	0,00	0,00	549,91	0,00	0,00	549,91	0,02	
04	CUSTO DE SERVIZOS EXTERIORES	0,00	0,00	395.992,50	0,00	0,00	395.992,50	14,23	
0401	ARRENDAMENTOS E CANÓNS	0,00	0,00	1.814,64	0,00	0,00	1.814,64	0,07	
0402	REPARACIÓNS E CONSERVACIÓN	0,00	0,00	61.970,44	0,00	0,00	61.970,44	2,23	
040201	REPARACIÓNS E CONSERVACIÓN (M2)	0,00	0,00	25.025,65	0,00	0,00	25.025,65	0,90	
040204	REPARACIÓNS E CONSERVACIÓN (DIR)	0,00	0,00	36.944,79	0,00	0,00	36.944,79	1,33	
0403	SERVIZOS DE PROFESIONAIS INDEPENDENTES	0,00	0,00	10.993,69	0,00	0,00	10.993,69	0,40	
040304	SERVIZOS DE PROFESIONAIS INDEPENDENTES (DIR)	0,00	0,00	10.993,69	0,00	0,00	10.993,69	0,40	
0404	TRANSPORTES	0,00	0,00	13,73	0,00	0,00	13,73	0,00	
0405	PRIMAS DE SEGURO	0,00	0,00	1.827,91	0,00	0,00	1.827,91	0,07	
040504	PRIMAS DE SEGURO (DIR)	0,00	0,00	1.827,91	0,00	0,00	1.827,91	0,07	
0407	PUBLICIDADE E PROPAGANDA	0,00	0,00	735,81	0,00	0,00	735,81	0,03	
0409	SUBMINISTRACIÓN	0,00	0,00	256.041,52	0,00	0,00	256.041,52	9,20	
040901	ENERXÍA ELÉCTRICA	0,00	0,00	87.495,12	0,00	0,00	87.495,12	3,14	
040902	AUGA	0,00	0,00	8.505,50	0,00	0,00	8.505,50	0,31	
040903	GAS	0,00	0,00	157.213,71	0,00	0,00	157.213,71	5,65	
04090301	GAS DIRECTO A EDIFICIO	0,00	0,00	147.364,78	0,00	0,00	147.364,78	5,30	
04090303	GAS COXERACIÓN. ELECTRICIDADE	0,00	0,00	9.848,92	0,00	0,00	9.848,92	0,35	
040904	COMBUSTIBLES	0,00	0,00	2.827,20	0,00	0,00	2.827,20	0,10	
04090404	COMBUSTIBLES (DIR)	0,00	0,00	2.827,20	0,00	0,00	2.827,20	0,10	
0410	COMUNICACIÓNS	0,00	0,00	1.720,67	0,00	0,00	1.720,67	0,06	
041002	COMUNICACIÓNS TELEFÓNICAS	0,00	0,00	1.107,16	0,00	0,00	1.107,16	0,04	
041004	COMUNICACIÓNS POSTAIS	0,00	0,00	613,50	0,00	0,00	613,50	0,02	
0411	LIMPEZA E ASEO	0,00	0,00	46.997,25	0,00	0,00	46.997,25	1,69	

Detalle por elemento de custo		Procedencia dos custos da actividade						Total custo	%
		Primarios directos	Primarios indirectos	Centro a actividade	Actividades auxiliares	Actividades directivas e administrativas			
Elemento									
041102	LIMPEZA E ASEO. CENTROS DOCENTES, EXTENSIÓN E ADMINISTRATIVOS	0,00	0,00	46.997,25	0,00	0,00	46.997,25	1,69	
0412	SEGURIDADE E VIXILANCIA	0,00	0,00	12.021,73	0,00	0,00	12.021,73	0,43	
0413	CUSTOS DIVERSOS	0,00	0,00	1.855,11	0,00	0,00	1.855,11	0,07	
041304	CUSTOS DIVERSOS (DIR)	0,00	0,00	1.855,11	0,00	0,00	1.855,11	0,07	
05	CUSTO DE TRIBUTOS	0,00	0,00	41.121,79	0,00	0,00	41.121,79	1,48	
07	AMORTIZACIÓNS (CUSTOS CALCULADOS)	0,00	0,00	117.338,64	0,00	0,00	117.338,64	4,22	
0701	DO INMOVILIZADO MATERIAL	0,00	0,00	115.840,05	0,00	0,00	115.840,05	4,16	
070101	DE CONSTRUCIÓNS	0,00	0,00	104.136,22	0,00	0,00	104.136,22	3,74	
070102	DE INSTALACIÓNS TÉCNICAS	0,00	0,00	1.936,27	0,00	0,00	1.936,27	0,07	
070103	DE MAQUINARIA	0,00	0,00	4.375,97	0,00	0,00	4.375,97	0,16	
070105	DE MOBILIARIO	0,00	0,00	2.609,79	0,00	0,00	2.609,79	0,09	
070106	DE EQUIPOS PARA PROCESOS DE INFORMACIÓN	0,00	0,00	2.695,93	0,00	0,00	2.695,93	0,10	
070107	DE FOTOCOPIADORAS	0,00	0,00	69,63	0,00	0,00	69,63	0,00	
070108	DE ELEMENTOS DE TRANSPORTE	0,00	0,00	16,23	0,00	0,00	16,23	0,00	
0702	DO INMOVILIZADO INMATERIAL	0,00	0,00	1.498,59	0,00	0,00	1.498,59	0,05	
070201	DE APLICACIÓNS INFORMÁTICAS	0,00	0,00	1.498,59	0,00	0,00	1.498,59	0,05	
09	CUSTOS DE TRANSFERENCIAS	0,00	0,00	3.088,38	0,00	0,00	3.088,38	0,11	
0903	A OUTRAS ORGANIZACIÓNS	0,00	0,00	3.088,38	0,00	0,00	3.088,38	0,11	
	TOTAL	0,00	2.217.976,20	564.299,11	0,00	0,00	2.782.275,31	100,00	

▪ Imprenta Universitaria

Detalle por elemento de custo		Procedencia dos custos da actividade						Total custo	%
		Primarios directos	Primarios indirectos	Centro a actividade	Actividades auxiliares	Actividades directivas e administrativas			
00	PENDENTE DE ASIGNACIÓN. USC	0,00	0,00	0,00	1,16	2.461,39	2.462,55	0,43	
01	CUSTO DE PERSOAL	0,00	457.754,74	636,23	15.001,44	17.668,70	491.061,11	85,94	
0101	SOLDOS E SALARIOS DO PERSOAL DOCENTE INVESTIGADOR	0,00	0,00	0,00	19,74	705,54	725,27	0,13	
010101	FUNCIONARIOS CATEDRÁTICOS DE UNIVERSIDADE	0,00	0,00	0,00	0,00	257,02	257,02	0,04	
01010101	CATEDRÁTICO U. RETRIBUCIÓNS FIXAS	0,00	0,00	0,00	0,00	257,02	257,02	0,04	
01010101	FUNCIONARIOS PROFESORES TITULARES DE UNIVERSIDADE E CATEDRÁTICOS DE ESCOLAS UNIV	0,00	0,00	0,00	13,16	344,17	357,33	0,06	
01010201	TITULAR U. E CATEDRÁTICO E. RETRIBUCIÓNS FIXAS	0,00	0,00	0,00	13,16	332,27	345,43	0,06	
01010202	TITULAR U. E CATEDRÁTICO E. RETRIBUCIÓNS VARIABLES	0,00	0,00	0,00	0,00	11,90	11,90	0,00	
010107	CONTRATADOS LABORAIS PROFESOR CONTRATADO DOUTOR	0,00	0,00	0,00	6,58	91,97	98,55	0,02	
01010701	CONTRATADO DOUTOR RETRIBUCIÓNS FIXAS	0,00	0,00	0,00	6,58	91,97	98,55	0,02	
010108	CONTRATADOS LABORAIS PROFESOR ASOCIADO	0,00	0,00	0,00	0,00	12,37	12,37	0,00	
01010801	PROFESOR ASOCIADO RETRIBUCIÓNS FIXAS	0,00	0,00	0,00	0,00	12,37	12,37	0,00	
0102	SOLDO E SALARIOS DO PERSOAL DE ADMINISTRACIÓN E SERVIZOS	0,00	362.415,96	0,00	11.501,56	13.183,52	387.101,04	67,74	
010201	PAS FUNCIONARIOS	0,00	28.962,43	0,00	128,03	9.817,16	38.907,62	6,81	
01020101	PAS FUNCIONARIO RETRIBUCIÓNS FIXAS	0,00	28.962,43	0,00	128,03	9.806,39	38.896,85	6,81	
01020102	PAS FUNCIONARIO RETRIBUCIÓNS VARIABLES	0,00	0,00	0,00	0,00	10,77	10,77	0,00	
010202	PAS LABORAIS FIXOS	0,00	280.686,26	0,00	9.360,34	2.623,08	292.669,69	51,22	
01020201	PAS LABORAL FIXO RETRIBUCIÓNS FIXAS	0,00	280.686,26	0,00	9.360,34	2.623,08	292.669,69	51,22	
010203	LABORAIS EVENTUAIS	0,00	52.767,27	0,00	2.013,19	743,28	55.523,73	9,72	
01020301	PAS LABORAL EVENTUAL RETRIBUCIÓNS FIXAS	0,00	52.767,27	0,00	2.013,19	743,11	55.523,57	9,72	
01020302	PAS LABORAL EVENTUAL RETRIBUCIÓNS VARIABLES	0,00	0,00	0,00	0,00	0,16	0,16	0,00	
0103	CUSTO DOUTRO PERSOAL	0,00	0,00	0,00	0,00	20,93	20,93	0,00	
010301	PERSOAL INVESTIGADOR EN FORMACIÓN	0,00	0,00	0,00	0,00	4,25	4,25	0,00	
01030105	PERSOAL CONTRATADO DIRECTAMENTE POLA ACTIVIDADE	0,00	0,00	0,00	0,00	4,25	4,25	0,00	
010302	CONFERENCIANTES E PROFESORES DE TITULACIÓNS PROPIAS	0,00	0,00	0,00	0,00	16,68	16,68	0,00	
0104	COTIZACIÓNS SOCIAIS A CARGO DO EMPREGADOR	0,00	94.329,88	0,00	3.400,00	3.494,80	101.224,69	17,71	
010402	DO PERSOAL DOCENTE E INVESTIGADOR LABORAL CONTRATADO	0,00	0,00	0,00	0,00	32,25	32,25	0,01	
01040204	PDI PROFESOR CONTRATADO DOUTOR	0,00	0,00	0,00	0,00	28,28	28,28	0,00	

Detalle por elemento de custo		Procedencia dos custos da actividade						Total custo	%
		Primarios directos	Primarios indirectos	Centro a actividade	Actividades auxiliares	Actividades directivas e administrativas			
01040205	PDI PROFESOR ASOCIADO	0,00	0,00	0,00	0,00	3,97	3,97	0,00	
010403	DO PERSOAL DE ADMINISTRACIÓN E SERVIZOS	0,00	94.329,88	0,00	3.400,00	3.462,55	101.192,43	17,71	
01040301	PAS FUNCIONARIO	0,00	7.188,48	0,00	30,83	2.442,69	9.662,00	1,69	
01040302	PAS LABORAL	0,00	87.141,40	0,00	3.369,17	1.019,86	91.530,43	16,02	
0107	OUTROS CUSTOS SOCIAIS	0,00	1.008,90	600,31	66,72	101,05	1.776,98	0,31	
010701	ACCIÓN SOCIAL	0,00	1.008,90	490,87	62,87	96,54	1.659,18	0,29	
010702	FORMACIÓN E PERFECCIONAMENTO DO PERSOAL	0,00	0,00	109,44	3,85	4,51	117,80	0,02	
0108	INDEMNIZACIÓNS POR RAZÓN DO SERVIZO	0,00	0,00	35,92	13,41	61,29	110,63	0,02	
010801	DO PERSOAL DOCENTE E INVESTIGADOR FUNCIONARIO	0,00	0,00	0,00	0,00	7,94	7,94	0,00	
010803	DO PERSOAL DE ADMINISTRACIÓN E SERVIZOS	0,00	0,00	35,92	13,41	53,35	102,68	0,02	
0109	OUTRAS INDEMNIZACIÓNS	0,00	0,00	0,00	0,00	101,57	101,57	0,02	
010901	DO PERSOAL DOCENTE E INVESTIGADOR FUNCIONARIO	0,00	0,00	0,00	0,00	6,43	6,43	0,00	
010903	DO PERSOAL DE ADMINISTRACIÓN E SERVIZOS	0,00	0,00	0,00	0,00	95,14	95,14	0,02	
03	CUSTO DE ADQUISICIÓN DE BENS E SERVIZOS	0,00	0,00	669,92	75,83	92,16	837,91	0,15	
0302	CUSTO DE MATERIAIS DE REPROGRAFÍA E IMPRENTA	0,00	0,00	2,93	0,10	1,32	4,36	0,00	
0303	CUSTO DE MATERIAL E INSTRUMENTAL DE LABORATORIO E EXPERIMENTACIÓN	0,00	0,00	9,81	0,35	0,40	10,56	0,00	
030302	CUSTO MATERIAL E INSTRUMENTAL DE LABORATORIO NON INVENTARIABLE	0,00	0,00	9,81	0,35	0,40	10,56	0,00	
0305	CUSTO DE FOTOCOPIAS	0,00	0,00	18,80	2,60	6,26	27,66	0,00	
0306	CUSTO DE VESTIARIO	0,00	0,00	449,16	15,82	13,68	478,66	0,08	
0307	CUSTO DE PRODUTOS FARMACÉUTICOS E MATERIAL SANITARIO	0,00	0,00	22,81	0,80	0,94	24,55	0,00	
0308	CUSTO DE MATERIAL DE OFICINA ORDINARIO NON INVENTARIABLE	0,00	0,00	58,09	18,69	31,49	108,27	0,02	
0309	CUSTO DE MATERIAL INFORMÁTICO	0,00	0,00	0,00	28,76	1,92	30,68	0,01	
0310	PRENSA, REVISTAS, LIBROS E OUTRAS PUBLICACIÓNS	0,00	0,00	0,00	3,46	0,14	3,60	0,00	
0313	OUTROS CUSTOS DE ADQUISICIÓN DE BENS E SERVIZOS	0,00	0,00	108,32	5,26	36,00	149,57	0,03	
031304	OUTROS CUSTOS DE ADQUISICIÓN DE BENS E SERVIZOS (DIR)	0,00	0,00	108,32	5,26	36,00	149,57	0,03	
04	CUSTO DE SERVIZOS EXTERIORES	0,00	0,00	40.518,27	4.853,26	2.797,71	48.169,24	8,43	
0401	ARRENDAMENTOS E CANÓNS	0,00	0,00	366,83	738,06	59,04	1.163,93	0,20	
0402	REPARACIÓNS E CONSERVACIÓN	0,00	0,00	7.722,60	1.428,35	399,60	9.550,55	1,67	

Detalle por elemento de custo		Procedencia dos custos da actividade						Total custo	%
		Primarios directos	Primarios indirectos	Centro a actividade	Actividades auxiliares	Actividades directivas e administrativas			
040201	REPARACIÓNS E CONSERVACIÓN (M2)	0,00	0,00	4.928,40	101,73	222,55	5.252,67	0,92	
040204	REPARACIÓNS E CONSERVACIÓN (DIR)	0,00	0,00	2.794,20	1.326,62	177,06	4.297,88	0,75	
0403	SERVIZOS DE PROFESIONAIS INDEPENDENTES	0,00	0,00	2.213,78	1.570,39	271,79	4.055,97	0,71	
040304	SERVIZOS DE PROFESIONAIS INDEPENDENTES (DIR)	0,00	0,00	2.213,78	1.570,39	271,79	4.055,97	0,71	
0404	TRANSPORTES	0,00	0,00	2,78	0,10	0,11	2,99	0,00	
0405	PRIMAS DE SEGURO	0,00	0,00	369,46	13,82	15,26	398,54	0,07	
040504	PRIMAS DE SEGURO (DIR)	0,00	0,00	369,46	13,82	15,26	398,54	0,07	
0407	PUBLICIDADE E PROPAGANDA	0,00	0,00	148,74	5,24	322,17	476,15	0,08	
0408	RELACIÓNS PÚBLICAS	0,00	0,00	0,00	0,00	28,76	28,76	0,01	
0409	SUBMINISTRACIÓN	0,00	0,00	13.392,11	783,33	546,78	14.722,21	2,58	
040901	ENERXÍA ELÉCTRICA	0,00	0,00	7.972,05	284,98	369,83	8.626,87	1,51	
040902	AUGA	0,00	0,00	1.757,90	33,03	34,69	1.825,62	0,32	
040903	GAS	0,00	0,00	2.450,95	450,52	92,58	2.994,05	0,52	
04090301	GAS DIRECTO A EDIFICIO	0,00	0,00	0,00	413,63	66,04	479,67	0,08	
04090302	GAS COXERACIÓN. CALOR	0,00	0,00	1.538,67	6,01	8,36	1.553,03	0,27	
04090303	GAS COXERACIÓN. ELECTRICIDADE	0,00	0,00	912,28	30,87	18,19	961,34	0,17	
040904	COMBUSTIBLES	0,00	0,00	1.211,21	14,80	49,67	1.275,68	0,22	
04090404	COMBUSTIBLES (DIR)	0,00	0,00	1.211,21	14,80	49,67	1.275,68	0,22	
0410	COMUNICACIÓNS	0,00	0,00	598,29	51,01	29,90	679,20	0,12	
041002	COMUNICACIÓNS TELEFÓNICAS	0,00	0,00	474,27	46,65	24,64	545,55	0,10	
041004	COMUNICACIÓNS POSTAIS	0,00	0,00	124,02	4,37	5,26	133,65	0,02	
0411	LIMPEZA E ASEO	0,00	0,00	12.970,62	206,40	849,05	14.026,06	2,45	
041101	LIMPEZA E ASEO. CENTROS DE INVESTIGACIÓN LIMPEZA E ASEO. CENTROS DOCENTES, EXTENSIÓN E	0,00	0,00	0,00	0,00	105,31	105,31	0,02	
041102	ADMINISTRATIVOS	0,00	0,00	12.970,62	206,40	743,74	13.920,76	2,44	
0412	SEGURIDADE E VIXILANCIA	0,00	0,00	2.367,48	48,87	106,91	2.523,26	0,44	
0413	CUSTOS DIVERSOS	0,00	0,00	365,58	7,69	168,34	541,61	0,09	
041304	CUSTOS DIVERSOS (DIR)	0,00	0,00	365,58	7,69	168,34	541,61	0,09	
05	CUSTO DE TRIBUTOS	0,00	0,00	8.310,55	291,45	342,76	8.944,76	1,57	
06	CUSTOS FINANCEIROS	0,00	0,00	0,00	0,00	1.993,23	1.993,23	0,35	

Detalle por elemento de custo		Procedencia dos custos da actividade						Total custo	%
		Primarios directos	Primarios indirectos	Centro a actividade	Actividades auxiliares	Actividades directivas e administrativas			
07	AMORTIZACIÓNS (CUSTOS CALCULADOS)	0,00	0,00	12.744,37	1.099,40	3.197,34	17.041,11	2,98	
0701	DO INMOVILIZADO MATERIAL	0,00	0,00	12.549,17	763,89	3.120,25	16.433,31	2,88	
070101	DE CONSTRUCIÓNS	0,00	0,00	6.645,34	333,50	867,50	7.846,34	1,37	
070102	DE INSTALACIÓNS TÉCNICAS	0,00	0,00	164,01	49,96	280,39	494,36	0,09	
070103	DE MAQUINARIA	0,00	0,00	5.237,94	14,19	1.799,73	7.051,86	1,23	
070105	DE MOBILIARIO	0,00	0,00	200,04	40,65	57,42	298,11	0,05	
070106	DE EQUIPOS PARA PROCESOS DE INFORMACIÓN	0,00	0,00	284,93	318,62	72,95	676,50	0,12	
070107	DE FOTOCOPIADORAS	0,00	0,00	13,71	6,91	33,31	53,93	0,01	
070108	DE ELEMENTOS DE TRANSPORTE	0,00	0,00	3,20	0,07	8,95	12,21	0,00	
0702	DO INMOVILIZADO INMATERIAL	0,00	0,00	195,20	335,51	77,09	607,80	0,11	
070201	DE APLICACIÓNS INFORMÁTICAS	0,00	0,00	195,20	318,80	76,43	590,43	0,10	
070202	DE OUTRO INMOVILIZADO INMATERIAL	0,00	0,00	0,00	16,71	0,67	17,37	0,00	
09	CUSTOS DE TRANSFERENCIAS	0,00	0,00	624,31	260,34	37,91	922,56	0,16	
0901	A ALUMNOS	0,00	0,00	0,00	63,41	2,52	65,93	0,01	
0903	A OUTRAS ORGANIZACIÓNS	0,00	0,00	624,31	196,93	35,39	856,63	0,15	
	TOTAL	0,00	457.754,74	63.503,65	21.582,88	28.591,20	571.432,47	100,00	

▪ **Servizo de Medios Audiovisuais**

Detalle por elemento de custo		Procedencia dos custos da actividade						Total custo	%
		Primarios directos	Primarios indirectos	Centro a actividade	Actividades auxiliares	Actividades directivas e administrativas			
00	PENDENTE DE ASIGNACIÓN. USC	0,00	0,00	0,00	0,29	1.012,97	1.013,26	0,43	
01	CUSTO DE PERSOAL	0,00	162.838,37	271,30	3.803,18	7.271,43	174.184,28	74,07	
0101	SOLDOS E SALARIOS DO PERSOAL DOCENTE INVESTIGADOR	0,00	0,00	0,00	5,00	290,36	295,36	0,13	
010101	FUNCIONARIOS CATEDRÁTICOS DE UNIVERSIDADE	0,00	0,00	0,00	0,00	105,77	105,77	0,04	
01010101	CATEDRÁTICO U. RETRIBUCIÓNS FIXAS	0,00	0,00	0,00	0,00	105,77	105,77	0,04	
	FUNCIONARIOS PROFESORES TITULARES DE UNIVERSIDADE E								
010102	CATEDRÁTICOS DE ESCOLAS UNIV	0,00	0,00	0,00	3,34	141,64	144,98	0,06	
01010201	TITULAR U. E CATEDRÁTICO E. RETRIBUCIÓNS FIXAS	0,00	0,00	0,00	3,34	136,74	140,08	0,06	
01010202	TITULAR U. E CATEDRÁTICO E. RETRIBUCIÓNS VARIABLES	0,00	0,00	0,00	0,00	4,90	4,90	0,00	
010107	CONTRATADOS LABORAIS PROFESOR CONTRATADO DOUTOR	0,00	0,00	0,00	1,67	37,85	39,52	0,02	
01010701	CONTRATADO DOUTOR RETRIBUCIÓNS FIXAS	0,00	0,00	0,00	1,67	37,85	39,52	0,02	
010108	CONTRATADOS LABORAIS PROFESOR ASOCIADO	0,00	0,00	0,00	0,00	5,09	5,09	0,00	
01010801	PROFESOR ASOCIADO RETRIBUCIÓNS FIXAS	0,00	0,00	0,00	0,00	5,09	5,09	0,00	
0102	SOLDO E SALARIOS DO PERSOAL DE ADMINISTRACIÓN E SERVIZOS	0,00	132.261,96	0,00	2.915,89	5.425,58	140.603,43	59,79	
010201	PAS FUNCIONARIOS	0,00	0,00	0,00	32,46	4.040,18	4.072,64	1,73	
01020101	PAS FUNCIONARIO RETRIBUCIÓNS FIXAS	0,00	0,00	0,00	32,46	4.035,75	4.068,21	1,73	
01020102	PAS FUNCIONARIO RETRIBUCIÓNS VARIABLES	0,00	0,00	0,00	0,00	4,43	4,43	0,00	
010202	PAS LABORAIS FIXOS	0,00	110.271,58	0,00	2.373,04	1.079,51	113.724,14	48,36	
01020201	PAS LABORAL FIXO RETRIBUCIÓNS FIXAS	0,00	110.271,58	0,00	2.373,04	1.079,51	113.724,14	48,36	
010203	LABORAIS EVENTUAIS	0,00	21.990,38	0,00	510,39	305,89	22.806,66	9,70	
01020301	PAS LABORAL EVENTUAL RETRIBUCIÓNS FIXAS	0,00	21.990,38	0,00	510,39	305,82	22.806,59	9,70	
01020302	PAS LABORAL EVENTUAL RETRIBUCIÓNS VARIABLES	0,00	0,00	0,00	0,00	0,07	0,07	0,00	
0103	CUSTO DOUTRO PERSOAL	0,00	0,00	0,00	0,00	8,61	8,61	0,00	
010301	PERSOAL INVESTIGADOR EN FORMACIÓN	0,00	0,00	0,00	0,00	1,75	1,75	0,00	
01030105	PERSOAL CONTRATADO DIRECTAMENTE POLA ACTIVIDADE	0,00	0,00	0,00	0,00	1,75	1,75	0,00	
010302	CONFERENCIANTES E PROFESORES DE TITULACIÓNS PROPIAS	0,00	0,00	0,00	0,00	6,86	6,86	0,00	
0104	COTIZACIÓNS SOCIAIS A CARGO DO EMPREGADOR	0,00	29.656,21	0,00	861,97	1.438,26	31.956,44	13,59	

Detalle por elemento de custo		Procedencia dos custos da actividade						Total custo	%
		Primarios directos	Primarios indirectos	Centro a actividade	Actividades auxiliares	Actividades directivas e administrativas			
010402	DO PERSOAL DOCENTE E INVESTIGADOR LABORAL CONTRATADO	0,00	0,00	0,00	0,00	13,27	13,27	0,01	
01040204	PDI PROFESOR CONTRATADO DOUTOR	0,00	0,00	0,00	0,00	11,64	11,64	0,00	
01040205	PDI PROFESOR ASOCIADO	0,00	0,00	0,00	0,00	1,63	1,63	0,00	
010403	DO PERSOAL DE ADMINISTRACIÓN E SERVIZOS	0,00	29.656,21	0,00	861,97	1.424,99	31.943,17	13,58	
01040301	PAS FUNCIONARIO	0,00	0,00	0,00	7,82	1.005,27	1.013,09	0,43	
01040302	PAS LABORAL	0,00	29.656,21	0,00	854,16	419,72	30.930,08	13,15	
0107	OUTROS CUSTOS SOCIAIS	0,00	920,20	152,19	16,92	41,59	1.130,89	0,48	
010701	ACCIÓN SOCIAL	0,00	920,20	124,44	15,94	39,73	1.100,31	0,47	
010702	FORMACIÓN E PERFECCIONAMENTO DO PERSOAL	0,00	0,00	27,75	0,98	1,86	30,58	0,01	
0108	INDEMNIZACIÓNS POR RAZÓN DO SERVIZO	0,00	0,00	119,11	3,40	25,23	147,74	0,06	
010801	DO PERSOAL DOCENTE E INVESTIGADOR FUNCIONARIO	0,00	0,00	0,00	0,00	3,27	3,27	0,00	
010803	DO PERSOAL DE ADMINISTRACIÓN E SERVIZOS	0,00	0,00	119,11	3,40	21,96	144,47	0,06	
0109	OUTRAS INDEMNIZACIÓNS	0,00	0,00	0,00	0,00	41,80	41,80	0,02	
010901	DO PERSOAL DOCENTE E INVESTIGADOR FUNCIONARIO	0,00	0,00	0,00	0,00	2,65	2,65	0,00	
010903	DO PERSOAL DE ADMINISTRACIÓN E SERVIZOS	0,00	0,00	0,00	0,00	39,15	39,15	0,02	
03	CUSTO DE ADQUISICIÓN DE BENS E SERVIZOS	0,00	0,00	4.181,16	19,22	37,93	4.238,31	1,80	
0302	CUSTO DE MATERIAIS DE REPROGRAFÍA E IMPRENTA	0,00	0,00	0,74	0,03	0,54	1,31	0,00	
0303	CUSTO DE MATERIAL E INSTRUMENTAL DE LABORATORIO E EXPERIMENTACIÓN	0,00	0,00	2,49	0,09	0,17	2,74	0,00	
030302	CUSTO MATERIAL E INSTRUMENTAL DE LABORATORIO NON INVENTARIABLE	0,00	0,00	2,49	0,09	0,17	2,74	0,00	
0305	CUSTO DE FOTOCOPIAS	0,00	0,00	248,62	0,66	2,58	251,85	0,11	
0306	CUSTO DE VESTIARIO	0,00	0,00	113,88	4,01	5,63	123,52	0,05	
0307	CUSTO DE PRODUTOS FARMACÉUTICOS E MATERIAL SANITARIO	0,00	0,00	5,78	0,20	0,39	6,37	0,00	
0308	CUSTO DE MATERIAL DE OFICINA ORDINARIO NON INVENTARIABLE	0,00	0,00	3.736,64	4,74	12,96	3.754,34	1,60	
0309	CUSTO DE MATERIAL INFORMÁTICO	0,00	0,00	0,00	7,29	0,79	8,08	0,00	
0310	PRENSA, REVISTAS, LIBROS E OUTRAS PUBLICACIÓNS	0,00	0,00	0,00	0,88	0,06	0,93	0,00	
0313	OUTROS CUSTOS DE ADQUISICIÓN DE BENS E SERVIZOS	0,00	0,00	73,01	1,33	14,81	89,16	0,04	
031304	OUTROS CUSTOS DE ADQUISICIÓN DE BENS E SERVIZOS (DIR)	0,00	0,00	73,01	1,33	14,81	89,16	0,04	
04	CUSTO DE SERVIZOS EXTERIORES	0,00	0,00	29.905,68	1.230,40	1.151,38	32.287,46	13,73	

Detalle por elemento de custo		Procedencia dos custos da actividade						Total custo	%
		Primarios directos	Primarios indirectos	Centro a actividade	Actividades auxiliares	Actividades directivas e administrativas			
0401	ARRENDAMENTOS E CANÓNS	0,00	0,00	615,12	187,11	24,30	826,53	0,35	
0402	REPARACIÓNS E CONSERVACIÓ	0,00	0,00	5.565,42	362,12	164,45	6.091,99	2,59	
040201	REPARACIÓNS E CONSERVACIÓ (M2)	0,00	0,00	3.341,64	25,79	91,59	3.459,02	1,47	
040204	REPARACIÓNS E CONSERVACIÓ (DIR)	0,00	0,00	2.223,78	336,33	72,87	2.632,97	1,12	
0403	SERVIZOS DE PROFESIONAIS INDEPENDENTES	0,00	0,00	3.570,42	398,13	111,85	4.080,40	1,74	
040304	SERVIZOS DE PROFESIONAIS INDEPENDENTES (DIR)	0,00	0,00	3.570,42	398,13	111,85	4.080,40	1,74	
0404	TRANSPORTES	0,00	0,00	0,70	0,02	0,05	0,77	0,00	
0405	PRIMAS DE SEGURO	0,00	0,00	393,93	3,50	6,28	403,71	0,17	
040504	PRIMAS DE SEGURO (DIR)	0,00	0,00	393,93	3,50	6,28	403,71	0,17	
0407	PUBLICIDADE E PROPAGANDA	0,00	0,00	119,71	1,33	132,59	253,63	0,11	
0408	RELACIÓNS PÚBLICAS	0,00	0,00	0,00	0,00	11,83	11,83	0,01	
0409	SUBMINISTRACIÓ	0,00	0,00	5.500,52	198,59	225,02	5.924,13	2,52	
040901	ENERXÍA ELÉCTRICA	0,00	0,00	1.731,14	72,25	152,20	1.955,59	0,83	
040902	AUGA	0,00	0,00	84,18	8,37	14,28	106,83	0,05	
040903	GAS	0,00	0,00	3.398,51	114,22	38,10	3.550,83	1,51	
04090301	GAS DIRECTO A EDIFICIO	0,00	0,00	0,00	104,87	27,18	132,04	0,06	
04090302	GAS COXERACIÓ. CALOR	0,00	0,00	975,08	1,52	3,44	980,04	0,42	
04090303	GAS COXERACIÓ. ELECTRICIDADE	0,00	0,00	2.423,43	7,83	7,48	2.438,74	1,04	
040904	COMBUSTIBLES	0,00	0,00	286,69	3,75	20,44	310,88	0,13	
04090404	COMBUSTIBLES (DIR)	0,00	0,00	286,69	3,75	20,44	310,88	0,13	
0410	COMUNICACIÓNS	0,00	0,00	268,67	12,93	12,30	293,91	0,12	
041002	COMUNICACIÓNS TELEFÓNICAS	0,00	0,00	237,23	11,83	10,14	259,19	0,11	
041004	COMUNICACIÓNS POSTAIS	0,00	0,00	31,44	1,11	2,17	34,71	0,01	
0411	LIMPEZA E ASEO	0,00	0,00	12.022,18	52,33	349,42	12.423,92	5,28	
041101	LIMPEZA E ASEO. CENTROS DE INVESTIGACIÓ	0,00	0,00	0,00	0,00	43,34	43,34	0,02	
041102	LIMPEZA E ASEO. CENTROS DOCENTES, EXTENSIÓ E ADMINISTRATIVOS	0,00	0,00	12.022,18	52,33	306,08	12.380,59	5,26	
0412	SEGURIDADE E VIXILANCIA	0,00	0,00	1.605,24	12,39	44,00	1.661,63	0,71	
0413	CUSTOS DIVERSOS	0,00	0,00	243,77	1,95	69,28	315,00	0,13	
041304	CUSTOS DIVERSOS (DIR)	0,00	0,00	243,77	1,95	69,28	315,00	0,13	

Detalle por elemento de custo		Procedencia dos custos da actividade						Total custo	%
		Primarios directos	Primarios indirectos	Centro a actividade	Actividades auxiliares	Actividades directivas e administrativas			
05	CUSTO DE TRIBUTOS	0,00	0,00	2.140,96	73,89	141,06	2.355,91	1,00	
06	CUSTOS FINANCEIROS	0,00	0,00	0,00	0,00	820,30	820,30	0,35	
07	AMORTIZACIÓNS (CUSTOS CALCULADOS)	0,00	0,00	18.434,95	278,72	1.315,84	20.029,51	8,52	
0701	DO INMOVILIZADO MATERIAL	0,00	0,00	18.386,93	193,66	1.284,12	19.864,70	8,45	
070101	DE CONSTRUCIÓNS	0,00	0,00	13.010,86	84,55	357,01	13.452,42	5,72	
070102	DE INSTALACIÓNS TÉCNICAS	0,00	0,00	198,78	12,66	115,39	326,83	0,14	
070103	DE MAQUINARIA	0,00	0,00	210,58	3,60	740,67	954,84	0,41	
070105	DE MOBILIARIO	0,00	0,00	629,01	10,31	23,63	662,95	0,28	
070106	DE EQUIPOS PARA PROCESOS DE INFORMACIÓN	0,00	0,00	470,95	80,78	30,02	581,75	0,25	
070107	DE FOTOCOPIADORAS	0,00	0,00	3.765,83	1,75	13,71	3.781,29	1,61	
070108	DE ELEMENTOS DE TRANSPORTE	0,00	0,00	100,92	0,02	3,68	104,62	0,04	
0702	DO INMOVILIZADO INMATERIAL	0,00	0,00	48,02	85,06	31,73	164,81	0,07	
070201	DE APLICACIÓNS INFORMÁTICAS	0,00	0,00	48,02	80,82	31,45	160,30	0,07	
070202	DE OUTRO INMOVILIZADO INMATERIAL	0,00	0,00	0,00	4,24	0,27	4,51	0,00	
09	CUSTOS DE TRANSFERENCIAS	0,00	0,00	158,28	66,00	15,60	239,88	0,10	
0901	A ALUMNOS	0,00	0,00	0,00	16,08	1,04	17,11	0,01	
0903	A OUTRAS ORGANIZACIÓNS	0,00	0,00	158,28	49,93	14,56	222,77	0,09	
	TOTAL	0,00	162.838,37	55.092,33	5.471,70	11.766,51	235.168,91	100,00	

▪ **Servizo de Publicacións e Intercambio Científico**

Detalle por elemento de custo		Procedencia dos custos da actividade						Total custo	%
		Primarios directos	Primarios indirectos	Centro a actividade	Actividades auxiliares	Actividades directivas e administrativas			
Elemento									
00	PENDENTE DE ASIGNACIÓN. USC	0,00	0,00	0,00	1,06	1.912,37	1.913,42	0,43	
01	CUSTO DE PERSOAL	0,00	371.262,31	578,32	13.636,19	13.727,64	399.204,46	89,92	
0101	SOLDOS E SALARIOS DO PERSOAL DOCENTE INVESTIGADOR	0,00	0,00	0,00	17,94	548,16	566,11	0,13	
010101	FUNCIONARIOS CATEDRÁTICOS DE UNIVERSIDADE	0,00	0,00	0,00	0,00	199,69	199,69	0,04	
01010101	CATEDRÁTICO U. RETRIBUCIÓNS FIXAS	0,00	0,00	0,00	0,00	199,69	199,69	0,04	
010102	FUNCIONARIOS PROFESORES TITULARES DE UNIVERSIDADE E CATEDRÁTICOS DE ESCOLAS UNIV	0,00	0,00	0,00	11,96	267,40	279,37	0,06	
01010201	TITULAR U. E CATEDRÁTICO E. RETRIBUCIÓNS FIXAS	0,00	0,00	0,00	11,96	258,16	270,12	0,06	
01010202	TITULAR U. E CATEDRÁTICO E. RETRIBUCIÓNS VARIABLES	0,00	0,00	0,00	0,00	9,25	9,25	0,00	
010107	CONTRATADOS LABORAIS PROFESOR CONTRATADO DOUTOR	0,00	0,00	0,00	5,98	71,46	77,44	0,02	
01010701	CONTRATADO DOUTOR RETRIBUCIÓNS FIXAS	0,00	0,00	0,00	5,98	71,46	77,44	0,02	
010108	CONTRATADOS LABORAIS PROFESOR ASOCIADO	0,00	0,00	0,00	0,00	9,61	9,61	0,00	
01010801	PROFESOR ASOCIADO RETRIBUCIÓNS FIXAS	0,00	0,00	0,00	0,00	9,61	9,61	0,00	
0102	SOLDO E SALARIOS DO PERSOAL DE ADMINISTRACIÓN E SERVIZOS	0,00	289.473,15	0,00	10.454,83	10.242,89	310.170,87	69,86	
010201	PAS FUNCIONARIOS	0,00	88.939,44	0,00	116,38	7.627,41	96.683,22	21,78	
01020101	PAS FUNCIONARIO RETRIBUCIÓNS FIXAS	0,00	88.939,44	0,00	116,38	7.619,04	96.674,86	21,77	
01020102	PAS FUNCIONARIO RETRIBUCIÓNS VARIABLES	0,00	0,00	0,00	0,00	8,37	8,37	0,00	
010202	PAS LABORAIS FIXOS	0,00	192.479,14	0,00	8.508,48	2.038,00	203.025,62	45,73	
01020201	PAS LABORAL FIXO RETRIBUCIÓNS FIXAS	0,00	192.479,14	0,00	8.508,48	2.038,00	203.025,62	45,73	
010203	LABORAIS EVENTUAIS	0,00	8.054,57	0,00	1.829,97	577,48	10.462,03	2,36	
01020301	PAS LABORAL EVENTUAL RETRIBUCIÓNS FIXAS	0,00	8.054,57	0,00	1.829,97	577,36	10.461,90	2,36	
01020302	PAS LABORAL EVENTUAL RETRIBUCIÓNS VARIABLES	0,00	0,00	0,00	0,00	0,13	0,13	0,00	
0103	CUSTO DOUTRO PERSOAL	0,00	0,00	0,00	0,00	16,26	16,26	0,00	
010301	PERSOAL INVESTIGADOR EN FORMACIÓN	0,00	0,00	0,00	0,00	3,30	3,30	0,00	
01030105	PERSOAL CONTRATADO DIRECTAMENTE POLA ACTIVIDADE	0,00	0,00	0,00	0,00	3,30	3,30	0,00	
010302	CONFERENCIANTES E PROFESORES DE TITULACIÓNS PROPIAS	0,00	0,00	0,00	0,00	12,96	12,96	0,00	
0104	COTIZACIÓNS SOCIAIS A CARGO DO EMPREGADOR	0,00	81.789,16	0,00	3.090,58	2.715,28	87.595,01	19,73	

Detalle por elemento de custo		Procedencia dos custos da actividade						Total custo	%
		Primarios directos	Primarios indirectos	Centro a actividade	Actividades auxiliares	Actividades directivas e administrativas			
010402	DO PERSOAL DOCENTE E INVESTIGADOR LABORAL CONTRATADO	0,00	0,00	0,00	0,00	25,06	25,06	0,01	
01040204	PDI PROFESOR CONTRATADO DOUTOR	0,00	0,00	0,00	0,00	21,97	21,97	0,00	
01040205	PDI PROFESOR ASOCIADO	0,00	0,00	0,00	0,00	3,08	3,08	0,00	
010403	DO PERSOAL DE ADMINISTRACIÓN E SERVIZOS	0,00	81.789,16	0,00	3.090,58	2.690,22	87.569,95	19,72	
01040301	PAS FUNCIONARIO	0,00	21.885,88	0,00	28,03	1.897,84	23.811,75	5,36	
01040302	PAS LABORAL	0,00	59.903,28	0,00	3.062,55	792,38	63.758,21	14,36	
0107	OUTROS CUSTOS SOCIAIS	0,00	0,00	545,67	60,65	78,51	684,83	0,15	
010701	ACCIÓN SOCIAL	0,00	0,00	446,19	57,15	75,01	578,34	0,13	
010702	FORMACIÓN E PERFECCIONAMENTO DO PERSOAL	0,00	0,00	99,48	3,50	3,50	106,49	0,02	
0108	INDEMNIZACIÓNS POR RAZÓN DO SERVIZO	0,00	0,00	32,65	12,19	47,62	92,47	0,02	
010801	DO PERSOAL DOCENTE E INVESTIGADOR FUNCIONARIO	0,00	0,00	0,00	0,00	6,17	6,17	0,00	
010803	DO PERSOAL DE ADMINISTRACIÓN E SERVIZOS	0,00	0,00	32,65	12,19	41,45	86,29	0,02	
0109	OUTRAS INDEMNIZACIÓNS	0,00	0,00	0,00	0,00	78,91	78,91	0,02	
010901	DO PERSOAL DOCENTE E INVESTIGADOR FUNCIONARIO	0,00	0,00	0,00	0,00	5,00	5,00	0,00	
010903	DO PERSOAL DE ADMINISTRACIÓN E SERVIZOS	0,00	0,00	0,00	0,00	73,92	73,92	0,02	
03	CUSTO DE ADQUISICIÓN DE BENS E SERVIZOS	0,00	0,00	536,16	68,93	71,60	676,69	0,15	
0302	CUSTO DE MATERIAIS DE REPROGRAFÍA E IMPRENTA	0,00	0,00	2,66	0,09	1,03	3,78	0,00	
0303	CUSTO DE MATERIAL E INSTRUMENTAL DE LABORATORIO E EXPERIMENTACIÓN	0,00	0,00	8,92	0,31	0,31	9,55	0,00	
030302	CUSTO MATERIAL E INSTRUMENTAL DE LABORATORIO NON INVENTARIABLE	0,00	0,00	8,92	0,31	0,31	9,55	0,00	
0305	CUSTO DE FOTOCOPIAS	0,00	0,00	17,09	2,36	4,86	24,31	0,01	
0306	CUSTO DE VESTIARIO	0,00	0,00	408,29	14,38	10,63	433,30	0,10	
0307	CUSTO DE PRODUTOS FARMACÉUTICOS E MATERIAL SANITARIO	0,00	0,00	20,73	0,73	0,73	22,19	0,00	
0308	CUSTO DE MATERIAL DE OFICINA ORDINARIO NON INVENTARIABLE	0,00	0,00	52,80	16,99	24,47	94,26	0,02	
0309	CUSTO DE MATERIAL INFORMÁTICO	0,00	0,00	0,00	26,14	1,49	27,63	0,01	
0310	PRENSA, REVISTAS, LIBROS E OUTRAS PUBLICACIÓNS	0,00	0,00	0,00	3,15	0,11	3,25	0,00	
0313	OUTROS CUSTOS DE ADQUISICIÓN DE BENS E SERVIZOS	0,00	0,00	25,67	4,78	27,97	58,41	0,01	
031304	OUTROS CUSTOS DE ADQUISICIÓN DE BENS E SERVIZOS (DIR)	0,00	0,00	25,67	4,78	27,97	58,41	0,01	
04	CUSTO DE SERVIZOS EXTERIORES	0,00	0,00	20.930,96	4.411,58	2.173,67	27.516,21	6,20	

Detalle por elemento de custo		Procedencia dos custos da actividade						Total custo	%
		Primarios directos	Primarios indirectos	Centro a actividade	Actividades auxiliares	Actividades directivas e administrativas			
0401	ARRENDAMENTOS E CANÓNS	0,00	0,00	333,44	670,89	45,87	1.050,21	0,24	
0402	REPARACIÓNS E CONSERVACIÓN	0,00	0,00	1.793,67	1.298,36	310,47	3.402,51	0,77	
040201	REPARACIÓNS E CONSERVACIÓN (M2)	0,00	0,00	1.136,29	92,47	172,91	1.401,67	0,32	
040204	REPARACIÓNS E CONSERVACIÓN (DIR)	0,00	0,00	657,38	1.205,89	137,56	2.000,83	0,45	
0403	SERVIZOS DE PROFESIONAIS INDEPENDENTES	0,00	0,00	1.792,69	1.427,48	211,17	3.431,33	0,77	
040304	SERVIZOS DE PROFESIONAIS INDEPENDENTES (DIR)	0,00	0,00	1.792,69	1.427,48	211,17	3.431,33	0,77	
0404	TRANSPORTES	0,00	0,00	2,52	0,09	0,09	2,70	0,00	
0405	PRIMAS DE SEGURO	0,00	0,00	334,80	12,56	11,86	359,22	0,08	
040504	PRIMAS DE SEGURO (DIR)	0,00	0,00	334,80	12,56	11,86	359,22	0,08	
0407	PUBLICIDADE E PROPAGANDA	0,00	0,00	135,20	4,76	250,31	390,27	0,09	
0408	RELACIÓNS PÚBLICAS	0,00	0,00	0,00	0,00	22,34	22,34	0,01	
0409	SUBMINISTRACIÓN	0,00	0,00	13.729,81	712,04	424,81	14.866,67	3,35	
040901	ENERXÍA ELÉCTRICA	0,00	0,00	11.963,60	259,05	287,34	12.509,99	2,82	
040902	AUGA	0,00	0,00	366,02	30,02	26,95	423,00	0,10	
040903	GAS	0,00	0,00	1.369,05	409,52	71,93	1.850,50	0,42	
04090301	GAS DIRECTO A EDIFICIO	0,00	0,00	0,00	375,99	51,31	427,30	0,10	
04090302	GAS COXERACIÓN. CALOR	0,00	0,00	0,00	5,46	6,49	11,95	0,00	
04090303	GAS COXERACIÓN. ELECTRICIDADE	0,00	0,00	1.369,05	28,06	14,13	1.411,24	0,32	
040904	COMBUSTIBLES	0,00	0,00	31,14	13,45	38,59	83,18	0,02	
04090404	COMBUSTIBLES (DIR)	0,00	0,00	31,14	13,45	38,59	83,18	0,02	
0410	COMUNICACIÓNS	0,00	0,00	316,17	46,37	23,23	385,77	0,09	
041002	COMUNICACIÓNS TELEFÓNICAS	0,00	0,00	203,44	42,40	19,14	264,98	0,06	
041004	COMUNICACIÓNS POSTAIS	0,00	0,00	112,73	3,97	4,09	120,79	0,03	
0411	LIMPEZA E ASEO	0,00	0,00	1.855,95	187,61	659,66	2.703,23	0,61	
041101	LIMPEZA E ASEO. CENTROS DE INVESTIGACIÓN	0,00	0,00	0,00	0,00	81,82	81,82	0,02	
041102	LIMPEZA E ASEO. CENTROS DOCENTES, EXTENSIÓN E ADMINISTRATIVOS	0,00	0,00	1.855,95	187,61	577,84	2.621,41	0,59	
0412	SEGURIDADE E VIXILANCIA	0,00	0,00	545,85	44,42	83,06	673,33	0,15	
0413	CUSTOS DIVERSOS	0,00	0,00	90,86	6,99	130,79	228,64	0,05	
041304	CUSTOS DIVERSOS (DIR)	0,00	0,00	90,86	6,99	130,79	228,64	0,05	
05	CUSTO DE TRIBUTOS	0,00	0,00	7.499,80	264,93	266,30	8.031,03	1,81	

Detalle por elemento de custo		Procedencia dos custos da actividade						Total custo	%
		Primarios directos	Primarios indirectos	Centro a actividade	Actividades auxiliares	Actividades directivas e administrativas			
06	CUSTOS FINANCEIROS	0,00	0,00	0,00	0,00	1.548,63	1.548,63	0,35	
07	AMORTIZACIÓNS (CUSTOS CALCULADOS)	0,00	0,00	764,88	999,35	2.484,17	4.248,39	0,96	
0701	DO INMOVILIZADO MATERIAL	0,00	0,00	748,55	694,37	2.424,27	3.867,18	0,87	
070101	DE CONSTRUCIÓNS	0,00	0,00	582,60	303,15	674,00	1.559,75	0,35	
070102	DE INSTALACIÓNS TÉCNICAS	0,00	0,00	37,81	45,41	217,85	301,07	0,07	
070103	DE MAQUINARIA	0,00	0,00	71,60	12,90	1.398,29	1.482,80	0,33	
070105	DE MOBILIARIO	0,00	0,00	46,12	36,95	44,62	127,69	0,03	
070106	DE EQUIPOS PARA PROCESOS DE INFORMACIÓN	0,00	0,00	6,51	289,62	56,68	352,81	0,08	
070107	DE FOTOCOPIADORAS	0,00	0,00	3,16	6,28	25,88	35,32	0,01	
070108	DE ELEMENTOS DE TRANSPORTE	0,00	0,00	0,74	0,06	6,95	7,75	0,00	
0702	DO INMOVILIZADO INMATERIAL	0,00	0,00	16,33	304,98	59,90	381,21	0,09	
070201	DE APLICACIÓNS INFORMÁTICAS	0,00	0,00	16,33	289,79	59,38	365,50	0,08	
070202	DE OUTRO INMOVILIZADO INMATERIAL	0,00	0,00	0,00	15,19	0,52	15,70	0,00	
09	CUSTOS DE TRANSFERENCIAS	0,00	0,00	567,49	236,65	29,46	833,59	0,19	
0901	A ALUMNOS	0,00	0,00	0,00	57,64	1,96	59,60	0,01	
0903	A OUTRAS ORGANIZACIÓNS	0,00	0,00	567,49	179,01	27,50	773,99	0,17	
TOTAL		0,00	371.262,31	30.877,61	19.618,69	22.213,84	443.972,42	100,00	

d. Custo e ingresos dos centros

Centro	Custos directos	Custos de centros de nivel superior	Custo de centros auxiliares	Total Custo	Ingresos (I)	Marxe (I-C)	% Cobertura (I/C)	Total Custo 2015	% Variación do custo 15/16
Facultades e escolas	148.456.939,90	4.279.787,49	5.784.327,14	158.521.054,54	39.723.163,95	-118.797.890,59	25,06	155.725.443,00	1,80
Institutos de investigación	7.993.872,02	75.228,76	163.847,44	8.232.948,25	3.532.084,61	-4.700.863,64	42,90	8.798.956,00	-6,43
Centros singulares de investigación	18.051.759,23	158.239,78	462.827,57	18.672.826,60	13.799.340,32	-4.873.486,28	73,90	19.094.035,00	-2,21
Outros centros de investigación	4.716.418,08	462.067,98	123.440,96	5.301.927,01	726.809,92	-4.575.117,09	13,71	4.832.523,00	9,71
Bibliotecas centrais e arquivo	7.741.486,12	176.490,89	190.247,33	8.108.224,33	421.364,92	-7.686.859,41	5,20	8.585.132,00	-5,56
Outros centros docentes	1.598.096,54	10.056,41	59.838,11	1.667.991,05	469.059,00	-1.198.932,05	28,12	1.780.393,00	-6,31
Organos de goberno	4.970.834,86	13.299,00	103.565,06	5.087.698,93	0,00	-5.087.698,93	0,00	4.456.654,00	14,16
Extensión universitaria, servizos administrativos e outros	26.155.235,47	558.575,75	856.487,10	27.570.298,27	21.731.677,38	-5.838.620,89	78,82	27.266.099,00	1,12
Centros agrupacións de custo (custo global USC)	2.810.027,95	43.761,67	22.681,90	2.876.471,51	713.846,91	-2.162.624,60	24,82	1.642.163,00	75,16
	222.494.670,17	5.777.507,73	7.767.262,61	236.039.440,49	81.117.347,01	-154.922.093,48	34,37	232.181.398,00	
2015	214.407.598,75	10.157.513,00	7.616.287,00	232.181.398,00	81.981.991,98	-150.199.406,02	35,31		1,66
2016-2015	3.707.066,15		150.975,61	3.858.042,49	-864.644,97	-4.722.687,46			
% Variación 15/16	1,65		1,98	1,66	-1,05				

Información sobre custos:

- Debe entenderse como “custo do centro” o do conxunto de actividades desenvoltas por este.
- Unicamente se desglosan as actividades DAG dos Órganos de Goberno, estando o resto integradas nos custos dos centros asociado (por exemplo, o custo do decanato intégrase como custo da facultade).
- Os custos asociados á docencia están vinculados cos departamentos que a imparten e, polo tanto, recóllense como custos nas facultades e escolas e non se repercuten a ningún outro tipo de centro.
- Os custos das actividades de investigación derivados da aplicación da Regra 23, que ata o exercicio 2014 estaban vinculados exclusivamente cos departamentos, relaciónanse tamén cos centros singulares e institutos de investigación. Os custos directos da actividade e os custos repercutidos diferentes aos de Regra 23 están asociados ao centro que desenvolve a actividade.
- Dos dous puntos anteriores dedúcese que os centros singulares e institutos de investigación tamén recollen, neste exercicio, custo procedente da aplicación da Regra 23.

Información sobre ingresos:

O Modelo CANOA non permite asociar ingresos con centros de custo, por este motivo este informe elabórase indirectamente aplicando os seguintes criterios:

- Os ingresos mostrados neste anexo correspóndense unicamente cos das actividades finalistas (non se inclúen os ingresos asociados á organización no seu conxunto).
- Para as actividades de investigación o ingreso de cada actividade lévanse ao centro de custo que ten vinculada a actividade.
- Para as actividades de docencia oficial os ingresos son levados a titulación do alumno e a continuación ao centro que ten vinculada a titulación.
- Os ingresos de teses, estudos non oficiais e os ingresos de docencia oficial do tipo expedición de títulos, secretaría e outros, non están vinculados a centros de custo concretos. Existen tamén outros ingresos de actividades finalistas que ao darse de alta no sistema CANOA asociados a actividades de nivel superior non se relaciona con centros concretos e tampouco están incluídos nestes anexo.

Comparativa con outras táboas do informe:

Para poder comparar os datos recollidos neste anexo cos correspondentes a actividades recollidos noutros apartados do informe, hai que ter en conta que o total das columnas “Custo directo” e “Custo de centros de nivel superior” é equivalente a “Primarios directos”, “Primarios indirectos” e “Centro a actividades” das táboas de actividades. En relación aos ingresos o punto cuarto do anterior epígrafes explica as diferenzas existentes entre o total de ingresos recollido neste anexo coa información mostrada noutras táboas do informe.

Comparativa co anexo d do infomre de 2015:

No exercicio 2016 as amortizacións de bens inmoables danse de alta na columna “Centros directos”.

Información detallada por centro 2016

Centro	Custos directos	Custos de centros de nivel superior	Custo de centros auxiliares	Total Custo	Ingresos (I)	Marxe (I-C)	% Cobertura (I/C)	Total Custo 2015	% Variación do custo 15/16
Facultades e escolas									
Escola Politécnica Superior	10.465.854,81	159.264,02	432.382,23	11.057.501,06	3.683.422,21	-7.374.078,85	33,31	10.709.837,00	3,25
Escola Técnica Superior de Enxeñería	4.245.550,15	250.562,82	156.902,59	4.653.015,56	2.688.652,11	-1.964.363,45	57,78	4.230.875,00	9,98
Facultade de administración e dirección de empresas	1.931.394,21	58.591,91	98.350,56	2.088.336,68	292.146,45	-1.796.190,23	13,99	2.228.611,00	-6,29
Facultade de Bioloxía	8.385.296,03	491.846,03	291.941,68	9.169.083,74	2.234.144,26	-6.934.939,48	24,37	9.351.563,00	-1,95
Facultade de Ciencias	3.503.243,11	327.556,67	132.957,99	3.963.757,76	798.973,56	-3.164.784,20	20,16	3.787.406,00	4,66
Facultade de Ciencias da Comunicación	3.110.600,81	91.326,09	109.060,15	3.310.987,05	633.907,73	-2.677.079,32	19,15	3.397.999,00	-2,56
Facultade de Ciencias da Educación	6.029.586,38	133.976,92	258.129,32	6.421.692,61	1.807.017,99	-4.614.674,62	28,14	6.258.527,00	2,61
Facultade de Ciencias Económicas e Empresariais	8.094.859,00	142.425,31	342.426,46	8.579.710,77	1.738.919,82	-6.840.790,95	20,27	8.661.615,00	-0,95
Facultade de Ciencias Políticas e Sociais	2.018.738,86	52.272,55	79.316,48	2.150.327,89	567.533,39	-1.582.794,50	26,39	2.019.216,00	6,49
Facultade de Dereito	5.557.804,54	124.889,45	220.505,44	5.903.199,43	1.182.981,53	-4.720.217,90	20,04	5.908.757,00	-0,09
Facultade de Enfermaría	1.484.800,68	59.729,98	55.442,03	1.599.972,70	568.495,36	-1.031.477,34	35,53	1.742.609,00	-8,19
Facultade de Farmacia	8.149.002,70	237.273,02	324.351,09	8.710.626,81	2.332.617,47	-6.378.009,34	26,78	9.072.867,00	-3,99
Facultade de Filoloxía	11.725.565,04	169.465,21	484.223,36	12.379.253,61	2.741.151,44	-9.638.102,17	22,14	11.874.821,00	4,25
Facultade de Filosofía	1.422.744,90	41.429,70	61.007,28	1.525.181,88	167.947,91	-1.357.233,97	11,01	1.465.702,00	4,06
Facultade de Física	9.676.147,95	680.904,09	394.033,61	10.751.085,65	2.926.447,96	-7.824.637,69	27,22	10.544.794,00	1,96
Facultade de Formación de Profesorado de E.X.B. Lugo	2.491.101,35	33.891,12	113.994,05	2.638.986,53	533.735,62	-2.105.250,91	20,23	2.503.482,00	5,41
Facultade de Humanidades	2.356.664,24	35.634,22	110.416,40	2.502.714,86	187.070,60	-2.315.644,26	7,47	2.387.966,00	4,81
Facultade de Matemáticas	6.823.749,87	107.957,67	266.687,64	7.198.395,18	2.229.664,10	-4.968.731,08	30,97	6.655.509,00	8,16
Facultade de Medicina e Odontoloxía	16.773.268,16	319.697,16	503.818,62	17.596.783,94	3.875.745,39	-13.721.038,55	22,03	18.027.925,00	-2,39
Facultade de Óptica	1.543.977,97	75.366,09	64.935,69	1.684.279,75	439.070,98	-1.245.208,77	26,07	1.569.124,00	7,34
Facultade de Psicoloxía	7.430.932,24	104.916,89	299.003,49	7.834.852,62	1.668.829,51	-6.166.023,11	21,30	7.506.628,00	4,37
Facultade de Química	7.090.108,44	106.495,42	296.057,18	7.492.661,05	1.721.578,47	-5.771.082,58	22,98	7.476.303,00	0,22
Facultade de Veterinaria	9.299.644,97	312.065,51	326.549,12	9.938.259,60	2.745.234,34	-7.193.025,26	27,62	9.453.349,00	5,13
Facultade de Xeografía e Historia	7.849.004,73	107.140,06	329.939,73	8.286.084,52	1.533.411,65	-6.752.672,87	18,51	8.043.395,00	3,02
Facultade Universitaria de Relacións Laborais	850.486,04	39.774,33	31.894,95	922.155,32	331.759,89	-590.395,43	35,98	835.041,00	10,43
Facultades Adscritas	146.812,72	15.335,25	0,00	162.147,97	92.704,21	-69.443,76	57,17	11.522,00	1.307,29

Información detallada por centro 2016

Centro	Custos directos	Custos de centros de nivel superior	Custo de centros auxiliares	Total Custo	Ingresos (I)	Marxe (I-C)	% Cobertura (I/C)	Total Custo 2015	% Variación do custo 15/16
	148.456.939,90	4.279.787,49	5.784.327,14	158.521.054,54	39.723.163,95	-118.797.890,59	25,06	155.725.443,00	1,80
Institutos de investigación									
Instituto da Lingua Galega	993.946,10	5.733,61	24.716,25	1.024.395,96	288.651,63	-735.744,33	28,18	1.156.404,00	-11,42
Instituto das Ciencias Neurolóxicas	6.508,23	792,65	0,00	7.300,88		-7.300,88	0,00	7.472,00	-2,29
Instituto de Acuicultura	742.534,78	10.523,00	17.210,18	770.267,96	485.252,19	-285.015,77	63,00	1.055.755,00	-27,04
Instituto de Biodiversidade Agraria e Desenvolvemento Rural (IBADER)	207.809,00	2.838,91	3.320,44	213.968,36	178.976,93	-34.991,43	83,65	320.422,00	-33,22
Instituto de Cerámica	397.317,49	18.413,82	8.067,27	423.798,59	80.208,24	-343.590,35	18,93	501.126,00	-15,43
Instituto de Ciencias da Educación ICE	157.385,47	1.503,27	233,83	159.122,57	23.187,90	-135.934,67	14,57	205.762,00	-22,67
Instituto de Ciencias Forenses Luis Concheiro	1.131.370,10	7.406,88	28.176,99	1.166.953,97	928.204,48	-238.749,49	79,54	1.386.406,00	-15,83
Instituto de Criminoloxía	354.225,52	0,00	2.338,34	356.563,86	199.008,04	-157.555,82	55,81	184.839,00	92,91
Instituto de Dereito Industrial	157.208,56	1.469,39	444,28	159.122,23	120.624,35	-38.497,88	75,81	142.586,00	11,60
Instituto de Estudos e Desenvolvemento de Galicia IDEGA	1.547.190,51	2.342,93	11.247,41	1.560.780,85	562.114,43	-998.666,42	36,01	1.608.771,00	-2,98
Instituto de Farmacia Industrial	131.819,25	0,00	2.198,04	134.017,29	25.650,00	-108.367,29	19,14	154.186,00	-13,08
Instituto de Investigacións e Análise Alimentarias	540.228,74	9.663,27	28.223,76	578.115,77	105.270,95	-472.844,82	18,21	568.183,00	1,75
Instituto de Investigacións Tecnolóxicas	1.380.664,24	9.816,67	22.377,91	1.412.858,83	529.944,22	-882.914,61	37,51	1.336.185,00	5,74
Instituto de Matemáticas	59.561,54	0,00	0,00	59.561,54		-59.561,54	0,00	37.375,00	59,36
Instituto de Ortopedia	142.072,98	4.724,36	374,13	147.171,47		-147.171,47	0,00	87.198,00	68,78
Instituto Galego de Física de Altas Enerxías	44.029,51	0,00	14.918,61	58.948,12	4.991,25	-53.956,87	8,47	46.286,00	27,36
	7.993.872,02	75.228,76	163.847,44	8.232.948,25	3.532.084,61	-4.700.863,64	42,90	8.798.956,00	-6,43
Centros singulares de investigación									
Centro de Investigación en Medicina Molecular e Enfermidades Crónicas (CIMUS)	9.177.115,05	57.966,85	218.050,17	9.453.132,07	6.885.825,09	-2.567.306,98	72,84	10.562.628,00	-10,50
Centro de Investigación en Química Biolóxica e Materiais Moleculares (CIQUS)	6.296.411,62	39.138,53	162.561,38	6.498.111,54	5.782.530,86	-715.580,68	88,99	5.476.740,00	18,65
Centro de Investigación en Tecnoloxías da Información (CITIUS)	2.254.786,56	21.152,94	71.272,59	2.347.212,10	1.130.984,37	-1.216.227,73	48,18	2.667.165,00	-12,00
Centros de Biomedicina Experimental (CEBEGA)	323.446,00	39.981,46	10.943,43	374.370,89		-374.370,89	0,00	387.502,00	-3,39
	18.051.759,23	158.239,78	462.827,57	18.672.826,60	13.799.340,32	-4.873.486,28	73,90	19.094.035,00	-2,21

Información detallada por centro 2016

Centro	Custos directos	Custos de centros de nivel superior	Custo de centros auxiliares	Total Custo	Ingresos (I)	Marxe (I-C)	% Cobertura (I/C)	Total Custo 2015	% Variación do custo 15/16
Outros centros de investigación									
Aula de Productos Lácteos (APL)	842.000,54	16.955,25	9.400,13	868.355,92		-868.355,92	0,00	448.197,00	93,74
Estación Científica do Courel	75.001,11	4.628,37	0,00	79.629,48	64,80	-79.564,68	0,08	106.173,00	-25,00
Estación de Bioloxía Mariña da Graña	245.143,98	5.251,43	10.873,28	261.268,69	101.940,05	-159.328,64	39,02	261.462,00	-0,07
Estación Hidrobiolóxica Encoro do Con	169.244,07	5.698,58	4.396,08	179.338,72	26.057,27	-153.281,45	14,53	218.042,00	-17,75
Museo de Historia Natural	490.045,74	33.140,09	8.862,31	532.048,14	40.434,00	-491.614,14	7,60	475.921,00	11,79
Observatorio Astronómico Ramón María Aller	128.248,87	2.373,61	3.881,64	134.504,12	27.117,50	-107.386,62	20,16	122.986,00	9,37
Rede de Infraestruturas de Apoio á Investigación e ao Desenvolvemento Tecnolóxico	2.766.733,77	394.020,65	86.027,52	3.246.781,94	531.196,30	-2.715.585,64	16,36	3.199.742,00	1,47
	4.716.418,08	462.067,98	123.440,96	5.301.927,01	726.809,92	-4.575.117,09	13,71	4.832.523,00	9,71
Bibliotecas centrais e arquivo									
Arquivo Histórico	573.166,92	13.801,92	26.399,86	613.368,69	13.785,64	-599.583,05	2,25	675.745,00	-9,23
Biblioteca Intercentros	1.133.087,52	74.482,51	32.830,29	1.240.400,32		-1.240.400,32	0,00	1.479.856,00	-16,18
Biblioteca Xeral	5.171.508,76	39.172,68	97.321,70	5.308.003,14	407.491,32	-4.900.511,82	7,68	5.346.804,00	-0,73
Biblioteca Xurídica Concepción Arenal	863.722,92	49.033,78	33.695,48	946.452,18	87,96	-946.364,22	0,01	1.082.727,00	-12,59
	7.741.486,12	176.490,89	190.247,33	8.108.224,33	421.364,92	-7.686.859,41	5,20	8.585.132,00	-5,56
Outros centros docentes									
Escola de Especialización Profesional	115.087,92	1.781,57	3.601,04	120.470,53	48.000,00	-72.470,53	39,84	0,00	-
Centro de Estudos e Documentación Europeos da USC	118.863,23	0,00	4.536,38	123.399,61		-123.399,61	0,00	101.857,00	21,15
Centro de Linguas Modernas	1.219.009,17	7.151,78	44.966,27	1.271.127,21	390.259,00	-880.868,21	30,70	1.295.588,00	-1,89
Centro de Tecnoloxías para a Aprendizaxe (ceta)	145.136,22	1.123,06	6.734,42	152.993,70	30.800,00	-122.193,70	20,13	172.663,00	-11,39
	1.598.096,54	10.056,41	59.838,11	1.667.991,05	469.059,00	-1.198.932,05	28,12	1.570.108,00	6,23
Organos de goberno									
Consello Social	271.488,65	2.649,05	11.387,71	285.525,41		-285.525,41	0,00	264.156,00	8,09
Oficina Reitor	2.902.845,92	7.334,37	46.673,26	2.956.853,56	0,00	-2.956.853,56	0,00	2.708.918,00	9,15
Secretaría Xeral	339.916,49	631,97	13.281,77	353.830,23		-353.830,23	0,00	419.700,00	-15,69
Xerencia	1.456.583,80	2.683,61	32.222,32	1.491.489,73		-1.491.489,73	0,00	1.063.880,00	40,19
	4.970.834,86	13.299,00	103.565,06	5.087.698,93	0,00	-5.087.698,93	0,00	4.456.654,00	14,16

Información detallada por centro 2016

Centro	Custos directos	Custos de centros de nivel superior	Custo de centros auxiliares	Total Custo	Ingresos (I)	Marxe (I-C)	% Cobertura (I/C)	Total Custo 2015	% Variación do custo 15/16
Extensión universitaria, servizos administrativos e outros									
Área Académica e Alumnado	4.600.846,38	27.650,29	229.087,14	4.857.583,81	0,00	-4.857.583,81	0,00	4.811.133,00	0,97
Área de Deportes	2.383.981,53	103.882,94	60.469,47	2.548.333,93	518.738,45	-2.029.595,48	20,36	2.729.748,00	-6,65
Centro de Posgrao, Escola de Doutoramento Internacional e Centro Estudos Avanzad	634.666,01	13.669,74	19.525,14	667.860,88	46.250,00	-621.610,88	6,93	616.692,00	8,30
Cultura	984.229,18	39.371,80	28.691,43	1.052.292,41	208.229,99	-844.062,42	19,79	913.098,00	15,24
Escola Infantil Breogán	675.825,45	5.597,96	28.434,21	709.857,62	113.351,25	-596.506,37	15,97	685.621,00	3,53
Servizo de Participación e Integración Universitaria	171.544,28	1.630,96	7.015,02	180.190,26	5.960,00	-174.230,26	3,31	288.978,00	-37,65
Servizo de Relacións Exteriores	1.552.341,43	6.915,79	35.940,28	1.595.197,49	279.258,50	-1.315.938,99	17,51	1.408.936,00	13,22
Servizo Universitario de Residencias	3.644.340,62	273.977,43	58.879,40	3.977.197,44	2.406.205,50	-1.570.991,94	60,50	4.838.229,00	-17,80
Servizos Administrativos e outros	4.850.027,07	16.438,45	235.213,60	5.101.679,11	0,00	-5.101.679,11	0,00	5.100.069,00	0,03
Universidade de Verán	81.598,31	0,00	0,00	81.598,31	94.509,51	12.911,20	115,82	120.494,00	-32,28
Xestión de Investigación	4.259.178,65	5.879,32	74.125,37	4.339.183,34	17.598.734,82	13.259.551,48	405,58	4.114.930,00	5,45
Xestión de Transferencia de resultados	743.360,42	3.037,01	22.868,96	769.266,39	315.573,73	-453.692,66	41,02	948.263,00	-18,88
Centro de Servizos Empresariais e Emprendemento (EMPREDIA)	258.897,32	20.381,24	9.563,81	288.842,37		-288.842,37	0,00	360.457,00	-19,87
Servizo de Publicacións e Intercambio Científico	400.821,35	1.318,57	19.618,67	421.758,59	114.229,78	-307.528,81	27,08	0,00	-
Imprenta Universitaria	515.539,40	5.718,98	21.582,88	542.841,26	10.850,35	-531.990,91	2,00	0,00	-
Servizo de Medios Audiovisuais (Servimav)	214.053,01	3.877,69	5.471,72	223.402,42	19.785,50	-203.616,92	8,86	0,00	-
Outros centros	183.985,06	29.227,58	0,00	213.212,64	0,00	-213.212,64	0,00	539.736,00	-60,50
	26.155.235,47	558.575,75	856.487,10	27.570.298,27	21.731.677,38	-5.838.620,89	78,82	27.476.384,00	0,34
Centros agrupacións de custo (custo global USC)									
Centros agrupacións de coste	2.422.375,95	39.869,76	0,00	2.462.245,71	713.846,91	-1.748.398,80	28,99	1.642.163,00	49,94
Órganos de Representación do Persoal	387.652,00	3.891,91	22.681,90	414.225,80	0,00	-414.225,80	0,00	0,00	-
	2.810.027,95	43.761,67	22.681,90	2.876.471,51	713.846,91	-2.162.624,60	24,82	1.642.163,00	75,16
	222.494.670,17	5.777.507,73	7.767.262,61	236.039.440,49	81.117.347,01	-154.922.093,48	34,37	232.181.398,00	1,66

d.1. Custo e ingresos dos centros. Comparativa 2015, 2016.

Centro	CUSTOS			INGRESOS			COBERTURA		
	2016	2015	%	2016	2015	%	2016	2015	Variación
	Total custo	Total custo	Variación 15/16	Total ingresos	Total ingresos	Variación 15/16	% Cobertura	% Cobertura	15/16
Facultades e escolas	158.521.054,54	155.725.443,00	1,80	39.723.163,95	41.450.978,16	-4,17	25,06	26,62	-1,56
Institutos de investigación	8.232.948,25	8.798.956,00	-6,43	3.532.084,61	4.214.971,76	-16,20	42,90	47,90	-5,00
Centros singulares de investigación	18.672.826,60	19.094.035,00	-2,21	13.799.340,32	13.729.570,84	0,51	73,90	71,91	2,00
Outros centros de investigación	5.301.927,01	4.832.523,00	9,71	726.809,92	879.711,92	-17,38	13,71	18,20	-4,50
Bibliotecas centrais e arquivo	8.108.224,33	8.585.132,00	-5,56	421.364,92	489.452,98	-13,91	5,20	5,70	-0,50
Outros centros docentes	1.667.991,05	1.780.393,00	-6,31	469.059,00	530.100,49	-11,52	28,12	29,77	-1,65
Organos de goberno	5.087.698,93	4.456.654,00	14,16	0,00	43.184,15	-100,00	0,00	0,97	-0,97
Extensión universitaria, servizos administrativos e outros	27.570.298,27	27.266.099,00	1,12	21.731.677,38	20.477.475,12	6,12	78,82	75,10	3,72
Centros agrupacións de custo (custo global USC)	2.876.471,51	1.642.163,00	75,16	713.846,91	166.546,56	328,62	24,82	10,14	14,67
	236.039.440,49	232.181.398,00	1,66	81.117.347,01	81.981.991,98	-1,05	34,37	35,31	-0,94

e. Condicións para o cálculo da porcentaxe de Horas Non Distribuídas . Regra 23

Recóllese a continuación a parte da Regra 23 que establece o procedemento para a determinación das porcentaxes a aplicar sobre as horas non distribuídas (HND). A versión íntegra da Regra 23 pode ser consultada na web da Xerencia.

a) No caso de Persoal Docente e Investigador pertencente aos Corpos Docentes Universitarios, profesorado contratado doutor, visitantes, colaboradores e o profesorado emérito, a clasificación realizarase da seguinte forma:

- o Se un profesor de este grupo cumpre polo menos unha das seguintes situacións:
 - Número de sexenios obtidos+1 \geq Número de sexenios potenciais, sempre e cando teña polo menos un sexenio
 - Dirección de polo menos 2 teses doutorais nos tres últimos anos
 - Ser IP en polo menos un proxecto de investigación de carácter competitivo (Plan Nacional, FIS, Proxectos Europeos e/ou Proxectos competitivos das Comunidades Autónomas).
 - Realizar unha das actividades comprendidas no artigo 83, dirixidas exclusivamente a investigación e transferencia, por un volume anual contratado superior ou igual a 50.000 euros. Cando se dispoña no Sistema de Información de datos relativos a este tipo de actividades o límite quedará diferenciado por grandes áreas científicas.

Neste caso, considérase que tódalas horas que resten das dedicadas á docencia e xestión inducida non remunerada serán consideradas horas dedicadas a investigación, polo que a distribución de horas realizarase da seguinte forma:

$$37,5 - HD - HGNR = HI$$

- Se un profesor deste grupo, non cumpre as condicións do apartado anterior e cumpre polo menos unha das seguintes situacións:
 - Sexenios obtidos + 2 \geq Sexenios potenciais, sempre e cando teña polo menos un sexenio
 - Dirección de polo menos 1 tese doutoral nos tres últimos anos
 - Participar nun proxecto de investigación competitivo Plan Nacional, FIS, Proxectos Europeos e/ou Proxectos competitivos das Comunidades Autónomas).
 - Realizar una das actividades comprendidas no artigo 83 por un volume anual contratado inferior a 50.000 euros. Cando se dispoña no Sistema de Información de datos relativos a este tipo de actividades o límite quedará diferenciado por grandes áreas científicas.

Neste caso considérase que a metade das horas que resten á dedicación docente e á xestión inducida non remunerada serán consideradas horas dedicadas á investigación, e a outra metade, é dicir, o outro 50% serán consideradas horas dedicadas á docencia. A distribución de horas realizarase da seguinte forma:

$$37,5 - HD - HGNR = ND$$

Onde ND é a parte non distribuída que se repartirá segundo o seguinte criterio:

50% de ND irá destinado a horas de docencia (HD), que se distribuirán proporcionalmente ás materias en función das horas que imparta ese profesor

50% de ND irá destinado a horas de investigación (HI)

- No caso de non cumprirse ningún dos dous casos anteriores, tódalas horas restantes da dedicación docente e da xestión inducida non remunerada serán consideradas horas de docencia, e polo tanto a distribución realizarase da seguinte forma:

$$37,5 - HD - HGNR = ND$$

Onde ND é a parte non distribuída que se repartirá segundo o seguinte criterio:

100% de ND irá destinado a horas de docencia (HD), que se distribuirán proporcionalmente ás materias en función das horas que imparta ese profesor.

- b) O PDI axudante e axudante doutor. No caso deste persoal universitario, as horas que non estean dedicadas a docencia nin a xestión inducida consideraranse da seguinte forma:
- Si pertence a un grupo de investigación, a parte non distribuída (ND) asignarase a horas de investigación.
 - Si non pertence a ningún grupo de investigación, a parte no distribuída (ND) asignarase:
 - O 50% de ND irá destinado a horas de docencia (HD), que se distribuirán proporcionalmente ás materias en función das horas que imparta
 - O 50% de ND irá destinado a horas de investigación (HI)
- c) O profesorado asociado ten só capacidade docente, é dicir, tódalas as súas horas computaranse directamente a docencia.

f. *Relación de Actividades Directivas Administrativas e Xerais (DAG)*

Achégase a continuación a relación de actividades DAG indicando o seu código e descrición.

Órganos de goberno

SNT010G70N53	Dirección de Consello Social
SNT010G00G10N40	Dirección de Oficina Reitor
SNT010G60N52	Dirección de Secretaría Xeral
SNT010G00G21N52	Dirección de Vic. de Comunicación e Coordinación
LUG040G01G32N55	Dirección de Vic. de Coordinación do Campus de Lugo
LUG040G01G33N56	Dirección de Vic. de Desenvolvemento Científico e Tecnolóxico do Campus de Lugo
SNT010G00G22N53	Dirección de Vic. de Estudiantes, Cultura e Responsabilidade Social
SNT010G00G31N54	Dirección de Vic. de Internacionalización
SNT010G00G50N51	Dirección de Vic. de Investigación e Innovación
SNT010G00G37N59	Dirección de Vic. de Oferta Docente e Innovación Educativa
SNT010G00G36N58	Dirección de Vic. de Organización Académica e Persoal Docente e Investigador
LUG040G01G34N57	Dirección de Vic. de Servizos Universitarios do Campus de Lugo
SNT010G75N54	Dirección de Xerencia
LUG020G80N56	Dirección Vixexerencia de Lugo
SNT015G70T14	Secretaría e asesoramento Consello Social
SNT015G00G10T01	Secretaría e asesoramento Oficina Reitor
SNT015G60T13	Secretaría e asesoramento Secretaria Xeral
SNT015G00G21T13	Secretaría e asesoramento Vic. de Comunicación e Coordinación
LUG025G01G32T16	Secretaría e asesoramento Vic. de Coordinación do Campus de Lugo
LUG025G01G33T17	Secretaría e asesoramento Vic. de Desenvolvemento Científico e Tecnolóxico do Campus de Lugo
SNT015G00G22T14	Secretaría e asesoramento Vic. de Estudiantes, Cultura e Responsabilidade Social
SNT015G00G31T15	Secretaría e asesoramento Vic. de Internacionalización
SNT015G00G50T12	Secretaría e asesoramento Vic. de Investigación e Innovación
SNT015G00G37T20	Secretaría e asesoramento Vic. de Oferta Docente e Innovación Educativa
SNT015G00G36T19	Secretaría e asesoramento Vic. de Organización Académica e Persoal Docente e Investigador
LUG025G01G34T18	Secretaría e asesoramento Vic. de Servizos Universitarios do Campus de Lugo
LUG025G80T16	Secretaría e asesoramento Vixexerencia Lugo
SNT015G75T15	Secretaría e asesoramento Xerencia

Facultades e escolas

LUG040E40N21	Dirección de Escola Politécnica Superior
SNT030E50N65	Dirección de Escola Técnica Superior de Enxeñería
SNT030F56N70	Dirección de Facultade de Óptica
SNT030F15N06	Dirección de Facultade Ciencias Económicas e Empresariais
LUG040F13N04	Dirección de Facultade de administración e dirección de empresas
SNT030F10N01	Dirección de Facultade de Bioloxía
LUG040F11N02	Dirección de Facultade de Ciencias
SNT030F16N07	Dirección de Facultade de Ciencias da Educación
SNT030F12N03	Dirección de Facultade de Ciencias da Información
SNT030F14N05	Dirección de Facultade de Ciencias Políticas e Sociais
SNT030F25N09	Dirección de Facultade de Dereito
SNT030F57N69	Dirección de Facultade de Enfermaría
SNT030F35N10	Dirección de Facultade de Farmacia
SNT030F40N11	Dirección de Facultade de Filoloxía
SNT030F45N12	Dirección de Facultade de Filosofía
SNT030F50N13	Dirección de Facultade de Física
LUG040F17N66	Dirección de Facultade de Formación de Profesorado de E.X.B. Lugo
LUG040F53N14	Dirección de Facultade de Humanidades
SNT030F60N16	Dirección de Facultade de Matemáticas
SNT030F55N15	Dirección de Facultade de Medicina e Odontoloxía

SNT030F64N17	Dirección de Facultade de Psicoloxía
SNT030F65N18	Dirección de Facultade de Química
SNT030F24N67	Dirección de Facultade de Relacións Laborais
LUG040F70N19	Dirección de Facultade de Veterinaria
SNT030F75N20	Dirección de Facultade de Xeografía e Historia
LUG060E40U93	U.A.Xestión Escola Politécnica Superior
SNT050E50U94	U.A.Xestión Escola Técnica Superior de Enxeñería
SNT050F15U06	U.A.Xestión Facultade Ciencias Económicas e Empresariais
LUG060F13U04	U.A.Xestión Facultade de administración e dirección de empresas
SNT050F10U01	U.A.Xestión Facultade de Bioloxía
LUG060F11U02	U.A.Xestión Facultade de Ciencias
SNT050F16U07	U.A.Xestión Facultade de Ciencias da Educación
SNT050F12U03	U.A.Xestión Facultade de Ciencias da Información
SNT050F14U05	U.A.Xestión Facultade de Ciencias Políticas e Sociais
SNT050F25U09	U.A.Xestión Facultade de Dereito
SNT050F57U98	U.A.Xestión Facultade de Enfermería
SNT050F35U10	U.A.Xestión Facultade de Farmacia
SNT050F40U11	U.A.Xestión Facultade de Filoloxía
SNT050F45U12	U.A.Xestión Facultade de Filosofía
SNT050F50U13	U.A.Xestión Facultade de Física
LUG060F17U95	U.A.Xestión Facultade de Formación de Profesorado de E.X.B. Lugo
LUG060F53U14	U.A.Xestión Facultade de Humanidades
SNT050F60U16	U.A.Xestión Facultade de Matemáticas
SNT050F55U15	U.A.Xestión Facultade de Medicina e Odontoloxía
SNT050F64U17	U.A.Xestión Facultade de Psicoloxía
SNT050F65U18	U.A.Xestión Facultade de Química
SNT050F24U96	U.A.Xestión Facultade de Relacións Laborais
LUG060F70U19	U.A.Xestión Facultade de Veterinaria
SNT050F75U20	U.A.Xestión Facultade de Xeografía e Historia
SNT050F56U99	U.A.Xestión Facultade Universitaria de Óptica

Centros singulares de investigación

LUG040C09N40	Dirección de Aula de Productos Lácteos
SNT030C03N34	Dirección de Centro de Investigación en Medicina Molecular e Enfermidades Crónicas (CIMUS)
SNT030C02N33	Dirección de Centro de Investigación en Química Biolóxica e Materiais Moleculares (CIQUS)
SNT030C05N36	Dirección de Centro de Investigación en Tecnoloxías da Información (CITIUS)
SNT030C07N38	Dirección de Centros de Biomedicina Experimental (CEBEGA)
LUG060C09U86	U.A.Xestión Aula de Productos Lácteos
SNT050C03U79	U.A.Xestión Centro de Investigación en Medicina Molecular e Enfermidades Crónicas (CIMUS)
SNT050C02U78	U.A.Xestión Centro de Investigación en Química Biolóxica e Materiais Moleculares (CIQUS)
SNT050C05U81	U.A.Xestión Centro de Investigación en Tecnoloxías da Información (CITIUS)
SNT050C07U83	U.A.Xestión Centros de Biomedicina Experimental (CEBEGA)

Institutos de investigación

LUG040I95N97	Dirección de IBADER
SNT030I10N81	Dirección de ICE
SNT030I15N82	Dirección de IDEGA
SNT030I25N83	Dirección de Instituto da Lingua Galega
SNT030I50N88	Dirección de Instituto das Ciencias Neurolóxicas
SNT030I75N93	Dirección de Instituto de Acuicultura
SNT030I35N85	Dirección de Instituto de Cerámica
SNT030I40N86	Dirección de Instituto de Ciencias Forenses Luis Concheiro
SNT030I30N84	Dirección de Instituto de Criminoloxía
SNT030I55N89	Dirección de Instituto de Dereito Industrial
SNT030I80N94	Dirección de Instituto de Farmacia Industrial
SNT030I45N87	Dirección de Instituto de Investigacións e Análise Alimentarias
SNT030I65N91	Dirección de Instituto de Investigacións Tecnolóxicas

SNT030I70N92	Dirección de Instituto de Matemáticas
SNT030I90N96	Dirección de Instituto de Ortopedia
SNT030I60N90	Dirección de Instituto Galego de Física de Altas Enerxías
LUG060I95U67	U.A.Xestión IBADER
SNT050I10U51	U.A.Xestión ICE
SNT050I15U52	U.A.Xestión IDEGA
SNT050I25U53	U.A.Xestión Instituto da Lingua Galega
SNT050I50U58	U.A.Xestión Instituto das Ciencias Neurolóxicas
SNT050I75U63	U.A.Xestión Instituto de Acuicultura
SNT050I35U55	U.A.Xestión Instituto de Cerámica
SNT050I40U56	U.A.Xestión Instituto de Ciencias Forenses Luis Concheiro
SNT050I30U54	U.A.Xestión Instituto de Criminoloxía
SNT050I55U59	U.A.Xestión Instituto de Dereito Industrial
SNT050I80U64	U.A.Xestión Instituto de Farmacia Industrial
SNT050I45U57	U.A.Xestión Instituto de Investigacións e Análise Alimentarias
SNT050I65U61	U.A.Xestión Instituto de Investigacións Tecnolóxicas
SNT050I70U62	U.A.Xestión Instituto de Matemáticas
SNT050I90U66	U.A.Xestión Instituto de Ortopedia
SNT050I60U60	U.A.Xestión Instituto Galego de Física de Altas Enerxías

Bibliotecas e arquivo

SNT030B20N63	Dirección de Arquivo Histórico
LUG040B02N61	Dirección de Biblioteca Intercentros
SNT030B03N62	Dirección de Biblioteca Xeral
SNT030B01N60	Dirección de Biblioteca Xurídica Concepción Arenal
SNT050B20U92	U.A.Xestión Arquivo Histórico
LUG060B02U90	U.A.Xestión Biblioteca Intercentros
SNT050B03U91	U.A.Xestión Biblioteca Xeral
SNT050B01U89	U.A.Xestión Biblioteca Xurídica Concepción Arenal

Persoal de Administración e Servizos

LUG078X25	Área Académica e Alumnado (Lugo)
SNT077X08	Área Académica e Alumnado (Santiago)
SNT077X33	Centro de Posgrao e Escola de Doutoramento Internacional
SNT030C04N35	Dirección de Centro de Servizos Empresariais e Emprendemento (EMPREDIA)
LUG078X23	Servizo de Relacións Exteriores (Lugo)
SNT077X05	Servizo de Relacións Exteriores (Santiago)
LUG078X24	Servizos Administrativos e outros (Lugo)
SNT077X07	Servizos Administrativos e outros (Santiago)
SNT050C04U80	U.A.Xestión Centro de Servizos Empresariais e Emprendemento (EMPREDIA)
LUG078X26	Xestión de Investigación (Lugo)
SNT077X09	Xestión de Investigación (Santiago)
SNT077X10	Xestión de Transferencia de resultados

Relacionados con actividades organización

LUG041Q02	Órganos de Representación do Persoal (Lugo)
SNT031Q01	Órganos de Representación do Persoal (Santiago)

Outros

LUG082H02	Cafeterías Concesións (Lugo)
SNT081H01	Cafeterías Concesións (Santiago)
SNT030P15N24	Dirección de Escola de Especialización Profesional Cirurxía Aparato Dixestivo
SNT030P20N25	Dirección de Escola de Especialización Profesional Cirurxía Cardiovascular
SNT030P25N26	Dirección de Escola de Especialización Profesional Cirurxía Xeral
SNT030P30N27	Dirección de Escola de Especialización Profesional Estomatoloxía
SNT030P35N28	Dirección de Escola de Especialización Profesional Histopatoloxía
SNT030P40N29	Dirección de Escola de Especialización Profesional Obstetricia e Xinecoloxía

SNT030P45N30	Dirección de Escola de Especialización Profesional Oftalmoloxía
SNT030P50N31	Dirección de Escola de Especialización Profesional Pediatría
SNT030P10N23	Dirección de Escola de Especialización Profesional Práctica Xurídica
SNT030R00N55	Dirección de Rede de Infraestruturas de Apoio á Investigación e ao Desenvolvemento Tecnolóxico
LUG082H04	Reprografía Concesións (Lugo)
SNT081H03	Reprografía Concesións (Santiago)
SNT050P15U69	U.A.Xestión Escola de Especialización Profesional Cirurxía Aparato Dixestivo
SNT050P20U70	U.A.Xestión Escola de Especialización Profesional Cirurxía Cardiovascular
SNT050P25U71	U.A.Xestión Escola de Especialización Profesional Cirurxía Xeral
SNT050P30U72	U.A.Xestión Escola de Especialización Profesional Estomatoloxía
SNT050P35U73	U.A.Xestión Escola de Especialización Profesional Histopatoloxía
SNT050P40U74	U.A.Xestión Escola de Especialización Profesional Obstetricia e Xinecoloxía
SNT050P45U75	U.A.Xestión Escola de Especialización Profesional Oftalmoloxía
SNT050P50U76	U.A.Xestión Escola de Especialización Profesional Pediatría
SNT050P10U68	U.A.Xestión Escola de Especialización Profesional Práctica Xurídica
SNT050R00U85	U.A.Xestión Rede de Infraestruturas de Apoio á Investigación e ao Desenvolvemento Tecnolóxico

g. Custo das titulacións oficiais de grao e máster no curso 2015/2016

Este anexo recolle o custo das actividades de grao e master oficial referido ao curso académico 2015/2016, a información elabórase unha vez dispoñibles os informes de resultado de actividades dos exercicios 2015 e 2016, ambos os dous incluídos nas Contas Anuais respectivas. O campo “Custo total” desta táboa é equivalente ao denominado como “custo inicial da titulación” na táboa 4.6. Achégase tamén a comparativa co resultado obtido para o curso 2014/2015.

Titulación	Área	CURSO 2015/2016				Custo curso 2015/2016	Custo curso 2014/2015	% Variación
		Directos	Centro a actividade	Actividades auxiliares	Actividades directivas e administrativas			
Grao en Ciencias da Cultura e Difusión Cultural	Área de Humanidades	471.633,64	71.642,88	23.273,74	175.361,26	741.911,54	626.373,63	15,57
Grao en Filoloxía Clásica	Área de Humanidades	326.879,74	33.564,51	12.402,08	56.087,49	428.933,90	429.272,61	-0,08
Grao en Filosofía	Área de Humanidades	420.389,64	79.000,98	19.881,58	117.340,95	636.613,12	731.267,90	-14,87
Grao en Historia	Área de Humanidades	825.237,87	129.795,89	40.520,42	167.493,13	1.163.047,22	1.230.436,82	-5,79
Grao en Historia da Arte	Área de Humanidades	572.312,69	89.976,51	32.451,63	116.907,45	811.648,28	889.121,82	-9,55
Grao en Lingua e Literatura Españolas	Área de Humanidades	570.979,23	59.949,21	25.484,72	100.218,87	756.631,97	796.362,84	-5,25
Grao en Lingua e Literatura Españolas [L]	Área de Humanidades	417.930,81	65.062,88	20.671,58	150.515,13	654.180,45	693.395,72	-5,99
Grao en Lingua e literatura galegas	Área de Humanidades	422.314,93	45.056,91	19.060,16	81.601,86	568.033,85	577.863,32	-1,73
Grao en Lingua e Literatura inglesas	Área de Humanidades	730.424,65	78.118,53	34.131,23	128.257,66	970.932,08	964.852,53	0,63
Grao en Linguas e Literaturas Modernas	Área de Humanidades	938.973,17	99.542,97	40.813,42	163.841,01	1.243.170,60	1.275.481,71	-2,60
Grao en Bioloxía	Área de Ciencias Experimentais	1.627.734,29	934.752,77	242.725,88	706.161,78	3.511.374,68	3.361.046,96	4,28
Grao en Física	Área de Ciencias Experimentais	957.111,65	328.223,01	76.210,56	254.363,22	1.615.908,49	1.439.627,93	10,91
Grao en Matemáticas	Área de Ciencias Experimentais	1.175.600,00	194.089,46	54.022,33	232.332,36	1.656.044,20	1.656.035,26	0,00
Grao en Química	Área de Ciencias Experimentais	1.111.733,36	479.103,30	100.604,84	340.921,07	2.032.362,58	1.934.518,93	4,81

Titulación	Área	CURSO 2015/2016				Custo curso 2015/2016	Custo curso 2014/2015	% Variación
		Directos	Centro a actividade	Actividades auxiliares	Actividades directivas e administrativas			
Grao en Administración e Dirección de Empresas [L]	Área de Ciencias Sociais e Xurídicas	624.702,00	187.366,34	33.821,01	258.718,01	1.104.607,40	1.303.599,06	-18,01
Grao en Administración e Dirección de Empresas [S]	Área de Ciencias Sociais e Xurídicas	1.636.585,88	297.443,80	100.568,65	419.021,88	2.453.620,31	2.437.165,97	0,67
Grao en Ciencia Política e da Administración	Área de Ciencias Sociais e Xurídicas	562.078,37	194.376,90	35.430,22	230.550,67	1.022.436,16	956.669,27	6,43
Grao en Comunicación Audiovisual	Área de Ciencias Sociais e Xurídicas	324.007,28	194.409,49	19.109,85	120.393,51	657.920,22	622.721,41	5,35
Grao en Dereito	Área de Ciencias Sociais e Xurídicas	1.265.025,10	292.318,61	62.435,53	341.606,62	1.961.385,79	1.782.247,83	9,13
Grao en Economía	Área de Ciencias Sociais e Xurídicas	1.237.182,26	218.674,24	72.021,15	301.643,76	1.829.521,40	1.777.986,41	2,82
Grao en Educación Social	Área de Ciencias Sociais e Xurídicas	468.573,61	78.252,27	24.287,82	118.822,35	689.936,08	638.842,48	7,41
Grao en Mestre de Educación Infantil (L)	Área de Ciencias Sociais e Xurídicas	411.760,79	84.955,74	27.310,41	182.911,84	706.938,78	708.604,67	-0,24
Grao en Mestre de Educación Infantil (S)	Área de Ciencias Sociais e Xurídicas	470.834,84	85.680,16	35.410,17	132.195,77	724.120,97	744.063,50	-2,75
Grao en Mestre de Educación Primaria (L)	Área de Ciencias Sociais e Xurídicas	526.876,28	113.384,29	40.792,17	256.072,81	937.125,52	911.162,61	2,77
Grao en Mestre de Educación Primaria (S)	Área de Ciencias Sociais e Xurídicas	828.578,23	147.275,07	59.649,94	221.963,55	1.257.466,80	1.402.607,72	-11,54
Grao en Pedagogía	Área de Ciencias Sociais e Xurídicas	467.833,96	76.000,17	22.564,34	104.507,17	670.905,64	656.489,29	2,15
Grao en Relacións Laborais e Recursos Humanos [S]	Área de Ciencias Sociais e Xurídicas	809.161,25	203.107,88	85.280,68	329.689,62	1.427.239,39	1.411.486,23	1,10
Grao en Xeografía e Ordenación do Territorio	Área de Ciencias Sociais e Xurídicas	291.574,36	49.913,75	16.268,87	62.239,26	419.996,25	481.439,12	-14,63
Grao en Xestión de Pequenas e Medianas Empresas	Área de Ciencias Sociais e Xurídicas	191.413,13	55.299,18	8.313,99	76.237,93	331.264,20	171.720,45	48,16
Grao en Xornalismo	Área de Ciencias Sociais e Xurídicas	428.274,28	260.144,31	29.250,27	166.987,36	884.656,20	924.782,43	-4,54
Grao en Enxeñaría Agrícola e Agroalimentaria	Área de Ensinanzas Técnicas	758.104,09	163.436,89	36.869,65	220.620,59	1.179.031,23	807.594,97	31,50
Grao en Enxeñaría Agrícola e do Medio Rural	Área de Ensinanzas Técnicas	88.923,00	19.622,78	4.549,60	25.274,69	138.370,11	380.556,26	-175,03
Grao en Enxeñaría Civil	Área de Ensinanzas Técnicas	427.876,88	98.696,42	24.452,84	126.489,75	677.515,90	665.109,60	1,83
Grao en Enxeñaría das Industrias Agroalimentarias	Área de Ensinanzas Técnicas	101.874,66	23.139,38	5.054,30	29.854,49	159.922,84	350.420,12	-119,12
Grao en Enxeñaría de Procesos Químicos Industriais	Área de Ensinanzas Técnicas	402.201,43	151.385,39	23.118,85	151.059,97	727.765,61	774.066,48	-6,36

Titulación	Área	CURSO 2015/2016				Custo curso 2015/2016	Custo curso 2014/2015	% Variación
		Directos	Centro a actividade	Actividades auxiliares	Actividades directivas e administrativas			
Grao en Enxeñaría en Xeomática e Topografía	Área de Ensinanzas Técnicas	254.778,33	60.702,61	15.594,08	75.496,11	406.571,15	449.144,12	-10,47
Grao en Enxeñaría Forestal e do Medio Natural	Área de Ensinanzas Técnicas	626.960,43	139.542,02	33.784,87	187.731,12	988.018,48	944.384,33	4,42
Grao en Enxeñaría Informática	Área de Ensinanzas Técnicas	595.098,65	267.005,54	50.938,89	180.755,14	1.093.798,24	1.094.735,51	-0,09
Grao en Enxeñaría Química	Área de Ensinanzas Técnicas	537.845,86	206.426,26	35.270,11	171.346,41	950.888,59	828.442,22	12,88
Grao en Enfermaría [S]	Área de Ciencias da Saúde	956.820,94	241.583,63	75.464,06	482.770,04	1.756.638,71	1.779.979,74	-1,33
Grao en Farmacia	Área de Ciencias da Saúde	2.356.561,66	970.727,55	193.140,73	705.821,00	4.226.250,98	3.816.047,07	9,71
Grao en Medicina	Área de Ciencias da Saúde	4.633.951,16	887.221,87	268.560,41	1.020.633,49	6.810.366,90	5.855.252,25	14,02
Grao en Nutrición Humana e Dietética	Área de Ciencias da Saúde	402.043,10	178.021,11	27.844,14	166.481,37	774.389,70	691.184,88	10,74
Grao en Odontoloxía	Área de Ciencias da Saúde	1.050.485,86	151.401,08	33.821,99	193.957,78	1.429.666,72	1.347.457,20	5,75
Grao en Óptica e Optometría	Área de Ciencias da Saúde	554.992,65	143.962,89	49.363,76	177.521,30	925.840,60	967.486,91	-4,50
Grao en Psicoloxía	Área de Ciencias da Saúde	1.389.174,64	303.731,99	77.235,18	316.481,76	2.086.623,72	1.947.564,63	6,66
Grao en Veterinaria	Área de Ciencias da Saúde	1.744.921,10	738.324,78	143.454,78	692.815,77	3.319.516,43	3.298.553,97	0,63

Existen dous aspectos fundamentais que hai que considerar á hora de analizar os resultados mostrados neste anexo; o grao de implantación dos diferentes estudos e as melloras acometidas neste exercicio en relación a imputación dos elementos de custo de subministracións, limpeza e amortizacións de bens inmobile, fundamentalmente. Así, estudos como o Grao en Enxeñaría das Industrias Agroalimentarias ou o Grao en Enxeñaría Agrícola e do Medio Rural, actualmente en proceso de extinción, experimentan unha baixada grande nos seus custos; por contra, Graos como Medicina ou Dereito, que se atopaban en proceso de consolidación en exercicios previos, reflicten un incremento destacable.

Tal e como se comentou noutros apartados deste informe as melloras acometidas na asignación dos importes de varios dos elementos se traduciron nun incremento dos custos que as actividades de investigación reciben dos centros que as desenvolven, ao terse incrementado as cantidades que previamente estes reciben por exemplo, pola subministración de enerxía eléctrica ou gas. En consecuencia, os importes recollidos na columna de "Centro a actividade" deste anexo minóranse considerablemente en moitos dos casos en relación aos do exercicio 2015, o que explica moitas das variacións aquí recollidas.

A dinámica propia da oferta de masters oficiais, alta de novas edicións, que constitúen un título diferente, e a baixa das edicións previas, fai necesario a revisión do mecanismo empregado para a elaboración deste informe, optándose por achegar unicamente a información en detalle dos grao e elaborar un informe complementario para os masters, que se presentará unha vez se analice en detalle a oferta deste tipo de docencia.

Titulación	Área	CURSO 2015/2016				
		Directos	Centro a actividade	Actividades auxiliares	Actividades directivas e administrativas	Custo curso 2015/2016
Máster Mundus Encrucilladas nas Narrativas Culturais (EM Crossways in Cultural Narratives)	Área de Humanidades	10.864,45	1.312,04	707,26	2.195,16	15.078,90
Máster Universitario en Arqueoloxía e Ciencias da Antigüidade (2ªed)	Área de Humanidades	2.066,32	496,86	203,06	489,96	3.256,21
Máster Universitario en Arqueoloxía e Ciencias da Antigüidade (3ª ed)	Área de Humanidades	69.413,95	12.425,77	3.904,63	14.923,89	100.668,24
Máster Universitario en Estudos da Literatura e da Cultura	Área de Humanidades	74.130,22	8.730,44	4.477,69	14.179,20	101.517,63
Master Universitario en Estudos Ingleses Avanzados e as súas Aplicacións	Área de Humanidades	60.283,93	5.925,29	2.289,36	10.314,41	78.812,96
Máster Universitario en Estudos Medievais Europeos: Imaxes, Textos e Contextos	Área de Humanidades	69.229,84	13.807,06	8.384,58	19.097,99	110.519,46
Máster Universitario en Filosofía: Cuestións Actuais	Área de Humanidades	42.513,50	8.361,50	2.161,57	11.926,95	64.963,57
Máster Universitario en Historia Contemporánea	Área de Humanidades	81.439,41	13.133,35	4.612,74	23.863,08	123.048,58
Máster Universitario en Lecturas sobre a Cidade Histórica. Arte, Patrimonio Cultural e a súa Xestión	Área de Humanidades	238,64	39,38	13,22	47,15	338,39
Máster Universitario en Lingüística Aplicada	Área de Humanidades	75.997,04	8.460,94	3.991,05	13.125,59	101.574,63
Máster Universitario en Lóxica e Filosofía da Ciencia (2ªed)	Área de Humanidades	1.833,05	463,43	81,38	425,31	2.803,18
Máster Universitario en Lóxica e Filosofía da Ciencia (3ªed)	Área de Humanidades	18.141,38	3.409,28	886,66	4.947,65	27.384,96
Máster Universitario en Servizos Culturais (3ª ed)	Área de Humanidades	76.478,85	12.681,72	5.267,18	29.816,83	124.244,57
Máster Universitario en Servizos Culturais (L)	Área de Humanidades	9.600,41	1.774,56	398,98	3.683,64	15.457,59
Máster Universitario en Xestión do Patrimonio Artístico e Arquitectónico, Museos e Mercado da Arte	Área de Humanidades	42.286,99	6.987,78	2.795,67	10.847,26	62.917,71
Máster Universitario en Acuicultura (2ª ed)	Área de Ciencias Experimentais	41.038,04	14.374,66	2.656,91	11.286,44	69.356,04
Máster Universitario en Biodiversidade e Conservación do Medio Natural	Área de Ciencias Experimentais	1.583,15	646,12	159,94	544,14	2.933,35
Máster Universitario en Bioloxía Mariña	Área de Ciencias Experimentais	69.430,28	23.073,15	3.554,48	17.874,54	113.932,46
Máster Universitario en Biotecnoloxía (2ª ed)	Área de Ciencias Experimentais	7.873,30	1.989,31	390,21	2.372,70	12.625,52
Máster Universitario en Biotecnoloxía (3ª ed)	Área de Ciencias Experimentais	31.970,42	8.505,06	1.873,39	9.554,21	51.903,09
Máster Universitario en Enerxías Renovables e Sustentabilidade Enerxética (3ª ed)	Área de Ciencias Experimentais	65.442,30	31.213,31	13.978,72	34.374,81	145.009,11

Titulación	Área	CURSO 2015/2016					Custo curso 2015/2016
		Directos	Centro a actividade	Actividades auxiliares	Actividades directivas e administrativas		
Máster Universitario en Física	Área de Ciencias Experimentais	213.662,26	62.610,28	13.095,92	48.147,85	337.516,30	
Máster Universitario en Innovación en Seguridade e Tecnoloxía Alimentarias	Área de Ciencias Experimentais	10.589,00	3.865,38	1.414,74	4.125,98	19.995,10	
Máster Universitario en Investigación Química e Química Industrial	Área de Ciencias Experimentais	95.010,69	32.499,26	9.094,19	26.420,67	163.024,74	
Máster Universitario en Matemáticas	Área de Ciencias Experimentais	86.846,74	14.530,47	4.506,25	16.860,12	122.743,59	
Máster Universitario en Medio Ambiente e Recursos Naturais	Área de Ciencias Experimentais	554,77	205,34	38,24	148,49	946,84	
Máster Universitario en Química Avanzada (2ª ed)	Área de Ciencias Experimentais	186,72	42,41	5,85	34,04	269,02	
Máster Universitario en Química Orgánica (3ª ed)	Área de Ciencias Experimentais	61.449,35	18.383,64	3.952,53	15.949,56	99.735,06	
Máster Universitario en Química Teórica e Modelización Computacional (3ª ed)	Área de Ciencias Experimentais	15.693,47	5.368,34	1.020,16	4.042,19	26.124,16	
Máster Universitario en Técnicas Estatísticas	Área de Ciencias Experimentais	48.400,47	8.323,05	2.223,73	10.892,85	69.840,10	
Máster Universitario en Avogacía (Lugo)	Área de Ciencias Sociais e Xurídicas	28.340,35	7.353,40	2.167,62	11.709,11	49.570,52	
Máster Universitario en Avogacía (Santiago)	Área de Ciencias Sociais e Xurídicas	118.907,81	29.634,51	7.040,16	33.131,27	188.713,74	
Máster Universitario en Comunicación e Industrias Creativas	Área de Ciencias Sociais e Xurídicas	13.449,76	7.820,13	780,97	4.619,24	26.670,09	
Máster Universitario en Dereito das Administracións e Institucións Públicas	Área de Ciencias Sociais e Xurídicas	9.268,43	2.162,78	467,48	3.077,69	14.976,36	
Máster Universitario en Desenvolvemento Económico e Innovación	Área de Ciencias Sociais e Xurídicas	80.181,13	16.032,07	4.450,19	18.305,75	118.969,19	
Máster Universitario en Desenvolvemento Rexional e Integración Económica	Área de Ciencias Sociais e Xurídicas	1.498,78	428,91	271,60	451,72	2.651,01	
Máster Universitario en Dirección de Actividades Educativas na Natureza	Área de Ciencias Sociais e Xurídicas	51.828,42	15.819,68	6.769,21	25.685,26	100.102,58	
Máster Universitario en Dirección de Empresas (L)	Área de Ciencias Sociais e Xurídicas	62.073,54	18.042,57	2.611,46	23.366,30	106.093,88	
Máster Universitario en Dirección de Empresas (S)	Área de Ciencias Sociais e Xurídicas	65.809,05	11.245,05	3.202,95	14.560,28	94.817,31	
Máster Universitario en Dirección e Xestión Contable e Financeira	Área de Ciencias Sociais e Xurídicas	44.393,31	7.391,03	1.646,71	8.993,65	62.424,68	
Máster Universitario en Economía: Organización Industrial e Mercados Financeiros	Área de Ciencias Sociais e Xurídicas	70.659,18	12.144,41	3.775,90	14.690,85	101.270,40	
Máster Universitario en Educación, Xénero e Igualdade	Área de Ciencias Sociais e Xurídicas	6.349,73	1.326,38	586,97	2.472,70	10.735,78	

Titulación	Área	CURSO 2015/2016				
		Directos	Centro a actividade	Actividades auxiliares	Actividades directivas e administrativas	Custo curso 2015/2016
Máster Universitario en Estudos Avanzados sobre a Linguaxe, a Comunicación e as súas Patoloxías	Área de Ciencias Sociais e Xurídicas	8.715,44	1.949,18	542,46	3.407,53	14.614,63
Máster Universitario en Estudos Avanzados sobre a Linguaxe, a Comunicación e as súas Patoloxías (2ªed)	Área de Ciencias Sociais e Xurídicas	3.419,40	684,89	150,44	1.230,47	5.485,21
Máster Universitario en Estudos Internacionais	Área de Ciencias Sociais e Xurídicas	84.810,67	18.788,87	3.768,36	26.224,02	133.591,87
Máster Universitario en Fiscalidade Internacional e Comunitaria	Área de Ciencias Sociais e Xurídicas	28.398,59	6.648,55	1.351,40	6.801,78	43.200,30
Máster Universitario en Igualdade, Xénero e Educación	Área de Ciencias Sociais e Xurídicas	96.908,44	19.571,48	7.552,32	32.780,88	156.813,12
Máster Universitario en Investigación en Educación, Diversidade Cultural e Desenvolvemento Comunitario	Área de Ciencias Sociais e Xurídicas	69.412,00	10.448,57	2.764,54	17.834,84	100.459,97
Máster Universitario en Marketing, Consultoría e Comunicación Política	Área de Ciencias Sociais e Xurídicas	46.068,51	15.257,45	2.423,24	18.717,59	82.466,75
Máster Universitario en Planificación e Xestión do Desenvolvemento Territorial	Área de Ciencias Sociais e Xurídicas	41.642,78	6.952,17	2.332,15	8.782,84	59.709,97
Máster Universitario en Procesos de Formación	Área de Ciencias Sociais e Xurídicas	64.113,19	9.920,74	2.884,74	13.722,26	90.640,91
Máster Universitario en Profesorado de Educación Secundaria Obrigatoria e Bacharelato, Formación Profesional e Ensinanzas de Idiomas	Área de Ciencias Sociais e Xurídicas	382.576,14	94.355,14	59.239,34	168.732,34	704.902,98
Máster Universitario en Profesorado de Educación Secundaria Obrigatoria e Bacharelato, Formación Profesional e Ensinanzas de Idiomas [L]	Área de Ciencias Sociais e Xurídicas	156.222,66	40.729,52	18.702,95	100.278,26	315.933,43
Máster Universitario en Psicoloxía do Traballo e as Organizacións, Psicoloxía Xurídica-Forense e Intervención Social	Área de Ciencias Sociais e Xurídicas	79.035,55	15.232,07	3.918,01	17.230,49	115.416,10
Máster Universitario en Turismo Urbano e Xestión de Empresas Turísticas	Área de Ciencias Sociais e Xurídicas	56.913,68	12.424,47	5.354,97	18.192,64	92.885,79
Máster Universitario en Xestión e Dirección Laboral (2ª ed)	Área de Ciencias Sociais e Xurídicas	50.198,38	11.023,01	3.786,95	20.045,91	85.054,25
Máster Universitario en Xornalismo e Comunicación: Novas Tendencias en Producción, Xestión e Difusión do Coñecemento	Área de Ciencias Sociais e Xurídicas	4.569,09	2.820,73	265,14	1.888,24	9.543,19
Máster Universitario en Xuventude e Sociedade	Área de Ciencias Sociais e Xurídicas	454,63	157,82	35,99	231,04	879,48
Máster Universitario en Arquitectura da Paisaxe Juana de Vega	Área de Ensinanzas Técnicas	1.324,74	373,50	117,02	458,59	2.273,85
Máster Universitario en Arquitectura da Paisaxe Juana de Vega (semipresencial)	Área de Ensinanzas Técnicas	37.650,03	10.428,17	3.555,23	12.796,81	64.430,26
Máster Universitario en Computación de Altas Prestacións	Área de Ensinanzas Técnicas	3.260,91	1.246,07	214,12	754,59	5.475,69

Titulación	Área	CURSO 2015/2016					Custo curso 2015/2016
		Directos	Centro a actividade	Actividades auxiliares	Actividades directivas e administrativas		
Máster Universitario en Dirección de Proxectos (L)	Área de Ensinanzas Técnicas	35.714,62	7.271,39	1.593,94	9.931,13	54.511,12	
Máster Universitario en Enxeñaría Agronómica	Área de Ensinanzas Técnicas	151.569,56	36.207,20	9.073,09	44.740,30	241.590,11	
Máster Universitario en Enxeñaría Ambiental (2ª ed)	Área de Ensinanzas Técnicas	132.858,55	56.345,92	11.411,09	46.959,73	247.575,29	
Máster Universitario en Enxeñaría de Montes	Área de Ensinanzas Técnicas	188.633,89	43.185,11	10.763,60	54.491,99	297.074,63	
Máster Universitario en Enxeñaría Matemática	Área de Ensinanzas Técnicas	589,80	108,10	27,39	102,20	827,49	
Máster Universitario en Enxeñaría Química e Bioprocesos	Área de Ensinanzas Técnicas	83.984,93	27.516,42	3.840,01	23.537,04	138.878,40	
Máster Universitario en Fotónica e Tecnoloxías do Láser	Área de Ensinanzas Técnicas	19.007,51	5.035,08	980,08	4.686,08	29.708,75	
Máster Universitario en Matemática Industrial	Área de Ensinanzas Técnicas	78.570,03	14.902,19	5.159,64	17.412,98	116.044,81	
Máster Universitario en Tecnoloxías da Información	Área de Ensinanzas Técnicas	3.682,87	1.283,41	224,98	925,49	6.116,74	
Máster Universitario en Tecnoloxías de Análise de Datos Masivos: Big Data	Área de Ensinanzas Técnicas	15.413,17	6.630,00	1.134,17	4.483,16	27.660,49	
Máster Universitario en Xestión Sustentable da Terra e do Territorio	Área de Ensinanzas Técnicas	47.722,83	10.982,97	3.074,82	13.704,65	75.485,26	
Máster Universitario en Atención Sanitaria, Xestión e Coidados	Área de Ciencias da Saúde	43.527,47	12.539,41	4.873,47	23.814,07	84.754,40	
Máster Universitario en Ciencias Odontolóxicas (2ª ed)	Área de Ciencias da Saúde	19.110,45	2.669,88	668,53	3.311,17	25.760,03	
Máster Universitario en Condicionantes Xenéticos, Nutricionais e Ambientais do Crecemento e Desenvolvemento	Área de Ciencias da Saúde	21.876,11	2.743,08	567,43	4.030,30	29.216,91	
Máster Universitario en Filosofía: Coñecemento e Cidadanía	Área de Ciencias da Saúde	10.737,77	1.665,64	581,60	3.162,98	16.147,99	
Máster Universitario en Historia Moderna: Monarquía de España Séculos XVI-XVIII	Área de Ciencias da Saúde	43.628,88	6.523,29	1.844,08	8.475,89	60.472,13	
Máster Universitario en Investigación Biomédica (2ª ed)	Área de Ciencias da Saúde	77.866,48	39.836,66	7.257,82	26.018,14	150.979,10	
Máster Universitario en Investigación e Desenvolvemento de Medicamentos	Área de Ciencias da Saúde	48.239,81	14.411,91	3.408,23	10.677,73	76.737,69	
Máster Universitario en Investigación en Ciencias da Visión (2ª ed)	Área de Ciencias da Saúde	10.627,89	1.807,08	546,70	2.692,84	15.674,49	
Máster Universitario en Investigación en Medicina e Sanidade Veterinaria [L]	Área de Ciencias da Saúde	23.266,11	10.840,47	1.664,48	8.053,15	43.824,21	
Máster Universitario en Neurociencia (2ª ed)	Área de Ciencias da Saúde	92.684,66	34.918,87	10.275,67	31.757,75	169.636,94	

Titulación	Área	CURSO 2015/2016				Custo curso 2015/2016
		Directos	Centro a actividade	Actividades auxiliares	Actividades directivas e administrativas	
Máster Universitario en Prevención de Riscos Laborais e Saúde Medioambiental [L]	Área de Ciencias da Saúde	17.823,79	10.203,53	2.303,00	10.171,16	40.501,48
Máster Universitario en Psicoloxía Educativa: Desenvolvemento e Aprendizaxe	Área de Ciencias da Saúde	66.204,16	13.876,89	3.421,63	18.614,25	102.116,91
Máster Universitario en Psicoloxía Xeral Sanitaria	Área de Ciencias da Saúde	124.166,99	25.202,85	5.892,88	27.130,68	182.393,38
Máster Universitario en Psicoxerontoloxía (2ª ed)	Área de Ciencias da Saúde	45.626,88	9.032,86	2.158,40	10.925,62	67.743,78
Máster Universitario en Saúde Pública	Área de Ciencias da Saúde	54.725,13	6.181,80	1.668,91	10.800,60	73.376,45
Máster Universitario en Xerontoloxía (2ª ed)	Área de Ciencias da Saúde	65.765,69	14.192,07	4.226,72	28.357,52	112.542,00
Máster Universitario Erasmus Mundus en Lexicografía	Área de Ciencias da Saúde	2.293,71	215,57	94,02	394,69	2.997,99