

MEMORIA ECONÓMICA 2004



**UNIVERSIDADE DE SANTIAGO DE
COMPOSTELA**

INTRODUCCIÓN

A *Memoria Económica* da Universidade de Santiago de Compostela (USC) recolle a información relativa á actividade económica e de xestión desenvolvida durante o exercicio 2004, e concretase: no estado de liquidación do orzamento; o balance de situación; a conta de resultado económico-patrimonial a 31 de decembro de 2004; información acerca da evolución das magnitudes e as actuacións económicas máis relevantes; o informe de xestión, e o informe sobre a contratación administrativa. Na memoria deste exercicio non se inclúe a información sobre a actividade desenvolvida pola USC que foi derivada á *Memoria de Responsabilidade Social* elaborada dende este exercicio pola USC e que supón o complemento necesario para completar o proceso de rendemento de contas.

A finalidade da información recollida na *Memoria* é, ademais de servir de base aos órganos de control interno e externo da súa operativa económico-financeira, a dar cumprimento ao mandato que a propia USC se ten imposto de afondar na súa responsabilidade social implementando un sistema de rendemento de contas á sociedade e á comunidade universitaria, que garanta a transparencia na xestión da súa actividade.

Esta *Memoria Económica* relativa ao exercicio 2004 constitúe polo tanto un elemento de transparencia informativa, entorno ao que debe xirar a liña de acción que a programación plurianual 2004-2006 denominou RESPONSABILIDADE SOCIAL E INFORMACIÓN DA ACTIVIDADE UNIVERSITARIA, e que ten como obxectivo o necesario e consciente rendemento de contas como parte das funcións derivadas da súa xestión e como instrumento para garantir o bo goberno.

A preparación e presentación da ampla documentación financeira, contable e estatística que aparece nesta *Memoria* elaborouse con criterios analíticos de obxectividade, detalle, claridade informativa e homoxeneidade no tempo, a partir dos estados financeiros presentados de acordo coas normas establecidas no Plan General de Contabilidad Pública, de forma que trate de mostrar a imaxe fiel da situación financeira da USC respecto aos seus activos e pasivos, así como dos resultados das operacións realizadas e dos recursos obtidos e aplicados durante o exercicio.

A información recollida nesta memoria económica reflicte a liquidación do orzamento do 2004 así como a actividade económica-financeira da USC, que en dito exercicio estivo condicionada polos seguintes factores:

En primeiro lugar, a situación económica que vén atravesando a USC nos últimos anos, derivada fundamentalmente da incapacidade do Acordo de Financiamento do Sistema Universitario de Galicia 2000-2003, prorrogado no seu contido fundamental tamén para o ano 2004, de dar resposta ás nosas necesidades reais. Este acordo asignaba recursos ás universidades en función do número de créditos matriculados –número de alumnos basicamente-. A evolución do número de alumnos matriculados na USC fixo que a subvención básica, recibida ao abeiro do dito acordo de financiamento, se mantivese constante en termos reais nos últimos anos. Se a isto lle engadimos que os ingresos derivados da prestación dos servizos de carácter académico temén diminúe pola evolución do número de alumnos matriculados, atopámonos con que case a totalidade dos ingresos dos que dispón a USC para a realización das actividades encomendadas presentaron nos últimos anos unha

evolución absolutamente dispar da dos gastos que deben ser afrontados con eles. Esta realidade fíxose explícita no Orzamento do ano 2003 aprobado polos órganos de goberno da universidade, que incluía un recurso ao endebedamento de 9,5 millóns de euros, cantidade que no orzamento do 2004 se elevou aos 13,58 millóns de euros, necesarios para afrontar as necesidades básicas de funcionamento durante o dito exercicio.

En segundo lugar, o desequilibrio orzamentario iniciado xa no exercicio 2003, con recurso ao endebedamento, e as previsións para os exercicios seguintes, obrigou a USC a presentar e defender diante da Comunidade Autónoma, para a súa aprobación posterior polo Consejo de Política Fiscal y Financiera, dun Plan de Equilibrio Económico Financeiro, que permitise o endebedamento e, así, viabilizar os orzamentos dos exercicios de vixencia do Plan. Esta obriga foi aproveitada para facer explícitas as necesidade financieras da USC facendo corresponsable á Comunidade Autónoma do proceso de converxencia dos ingresos e gastos, necesario para garantir o equilibrio orzamentario no ano 2006, así como para proceder ao saneamento dos dereitos recoñecidos en exercicios anteriores que tiñan a consideración de incobrables así como dos gastos de exercicios anteriores non integrados no orzamento.

Por último, en paralelo a aprobación do Plan de Equilibrio Económico Financeiro a USC levou a cabo un proceso de axuste en todos aqueles gastos que, aínda sendo convenientes, son secundarios na priorización das actuacións que a Universidade ten que desenvolver en correspondencia coas súas funcións básicas de docencia e investigación e os retos, obxectivos e accións con elas relacionadas. Xunto a estes axustes na asignación dos recursos dispoñibles, durante o exercicio 2004 se intensificou o proceso de racionalización na execución do gasto e na xestión do ingreso coa finalidade de melloralala súa eficacia.

O resultado deste proceso de axuste e mellora da xestión económico-financiera é unha liquidación do exercicio 2004 cun remanente de tesourería non afectado de 813 mil euros, o que permite anticipar o proceso de saneamento recollido no Plan de Equilibrio Económico Financeiro.

A situación descrita reflíctese na liquidación do orzamento recollida nesta memoria, que rexistra nas súas principais magnitudes o resultado desta realidade económico-financiera.

O gasto orzamentario, en termos de obrigas contraídas, ascendeu a 208,79 millóns de euros, experimentando unha variación absoluta de 23,81 millóns de euros en relación ao exercicio anterior (184,98 millóns de euros) e unha variación relativa do 12,88%. O remanente de crédito, obtido como diferenza entre o orzamento definitivo e as obrigas contraídas, foi de 44,17 millóns de euros.

As previsións definitivas de ingresos, excluído o remanente de tesourería do ano anterior, acadaron os 223,96 millóns de euros, sendo os dereitos recoñecidos de 220,06 millóns de euros. O grao de execución do orzamento de ingresos foi do 98,26%; en cambio, a execución do orzamento de gastos foi do 82,53%.

O resultado orzamentario do exercicio foi negativo en 11,73 millóns de euros que foi compensado coa variación neta de pasivos financeiros para acadar un saldo orzamentario positivo de 11,26 millóns de euros.

Finalmente, o remanente de tesourería afectado ao financiamento de gastos dos vindeiros exercicios ascende a 39 millóns de euros.

Polo que respecta ao balance de situación da USC, este reflicte un patrimonio totalmente saneado e unha importante solidez patrimonial. A prudencia no ritmo de incremento da

actividade e o mantemento dun estrito control de todas as modalidades de risco determinou que o activo total quedase situado en 490,34 millóns de euros. Ao peche de exercicio, os recursos propios situábanse en 386,25 millóns de euros fronte aos 396,94 do ano anterior.

A diferenza entre as correntes de ingresos e gastos da Conta do Resultado Económico-Patrimonial da un resultado negativo (desaforro) de 10,69 millóns de euros, fronte aos 60,17 do exercicio anterior.

A Memoria de xestión do orzamento de gastos elaborada a nivel de centros xestores, que se presenta na segunda parte da Memoria Económica, permite coñecer a distribución de créditos entre os diferentes centros orgánicos, entre as diferentes funcións e segundo a natureza económica do gasto, e constitúe un elemento fundamental complementario da análise das contas do exercicio que se inclúe na primeira parte. Os créditos xestionados descentralizadamente para o funcionamento dos centros docentes, departamentos, institutos de investigación e servizos universitarios, acadan un total de 113,56 millóns de euros, para un total de 3.097 centros de gasto.

Na segunda parte da memoria de xestión infórmase dos expedientes de contratación xestionados no exercicio, con independencia do procedemento e forma de adxudicación, co que se dá cumprimento ao mandato contido no artigo 166 dos Estatutos da USC de informar á Xunta de Goberno e ao Consello Social do resultado da contratación.

En resumo, esta é, en apretada síntese, a realidade última que ofrece a situación económico-financiera da nosa institución no ano 2004, a análise da cal se recolle polo miúdo no contido desta memoria. O proceso de recondución da situación económica iniciado en exercicios anteriores e impulsado no 2004, conxuntamente coas novas dipoñibilidades derivadas do Plan de Financiamento do Sistema Universitario de Galicia 2005-2010, garanten que a recuperación económica da USC sexa xa unha realidade. Non obstante, manter os obxectivos acadados neste ámbito obriga a continuar coa implicación de toda a comunidade universitara e, en especial do seu persoal docente e de administración e servizos, que vén conxugando nos últimos anos a prestación dun mellor servizo á sociedade co incremento da eficiencia e eficacia, máis necesarias aínda en momentos de dificultades económicas. É por isto polo que a USC desexa recoller de novo nesta memoria de actividade económica o seu recoñecemento e gratitude a todo o seu persoal.

PRIMEIRA PARTE: ANÁLISE DAS CONTAS DO EXERCICIO

1.1. LIQUIDACIÓN DO ORZAMENTO DE INGRESOS

1.1.1. COMENTARIOS XERAIS Á LIQUIDACIÓN DO ORZAMENTO DE INGRESOS

O orzamento de ingresos de 2004 da Universidade de Santiago de Compostela (en adiante USC), líquidase cuns dereitos recoñecidos por importe de 220,06 millóns de euros, o que representa un aumento en termos absolutos de 22,64 millóns con respecto aos do exercicio anterior (197,42 millóns), equivalente a **unha taxa de variación do 11,47%**. Neste importante incremento teñen significativa influencia operacións puntuais realizadas no exercicio como foi a venda dos terreos de Galeras (7,3 millóns imputados a 2004) e a formalización dos préstamos para 2004 incluídos no “Plan de Equilibrio Económico Financeiro para o período 2004-2006” por 22,48 millóns de euros.

As previsións iniciais de ingresos incrementáronse por operacións de **financiamento acadado durante o exercicio** en 24,85 millóns de euros, o que significa en termos porcentuais o 13,28 % respecto ás previsións iniciais. Para o cálculo das cifras anteriores descóntanse os aumentos de previsións derivados de incorporación de remanentes do ano 2003 (37,91 millóns, financiados co remanente 29,01 millóns e 8,9 millóns co préstamo para saneamento) e da facturación interna (3,11 millóns).

A liquidación definitiva supón a fin de exercicio un menor recoñecemento de dereitos sobre as previsións definitivas de 3,90 millóns de euros, como pode observarse no cadro 1.

Ao igual que en memorias de anos anteriores, estas cifras serán desagregadas polo miúdo ao longo deste apartado, pero antes indicaremos algunhas notas xerais que nos semellan de interese, referidas ás distintas fontes de financiamento dos ingresos da USC, clasificadas por capítulo orzamentario.

CADRO Nº 1. LIQUIDACIÓN DO ORZAMENTO DE INGRESOS

Capítulo	Previsións iniciais	Previsións definitivas	Dereitos recoñecidos	Ingresado	Pendente de ingreso	Dereitos recoñecidos menos previsións definitivas
III. Prezos públicos e outros ingresos	35.168.590,00	42.012.437,86	40.909.752,12	31.005.796,02	9.903.956,10	-1.102.685,74
IV. Transferencias correntes	105.235.520,00	114.233.979,42	113.043.560,93	112.102.065,70	941.495,23	-1.190.418,49
V. Ingresos patrimoniais	420.000,00	567.119,76	502.986,10	329.837,21	173.148,89	-64.133,66
VI. Alleamento de investimentos reais	4.507.600,00	7.330.000,00	7.330.000,00	0,00	7.330.000,00	0,00
VII. Transferencias de capital	27.796.490,00	36.945.169,49	34.502.089,98	20.782.008,68	13.720.081,30	-2.443.079,51
IX. Variación de pasivos financeiros	13.970.120,00	22.870.120,00	23.772.862,50	22.870.112,50	902.750,00	902.742,50
SUBTOTALS	187.098.320,00	223.958.826,53	220.061.251,63	187.089.820,11	32.971.431,52	-3.897.574,90
VIII. Variación activos financeiros (remanente de tesourería)	0,00	29.011.764,79			0,00	0,00
TOTAIS	187.098.320,00	252.970.591,32	220.061.251,63	187.089.820,11	32.971.431,52	-3.897.574,90

Capítulo	Dereitos recoñecidos 2002	Dereitos recoñecidos 2003	Dereitos recoñecidos 2004	% capítulo sobre total dereitos 2004
III. Prezos públicos e outros ingresos	39.734.458,08	40.874.043,88	40.909.752,12	18,59
IV. Transferencias correntes	106.237.365,19	104.500.700,09	113.043.560,93	51,37
V. Ingresos patrimoniais	654.977,65	577.739,18	502.986,10	0,23
VI. Alleamento de investimentos reais	0,00	15.000.000,00	7.330.000,00	3,33
VII. Transferencias de capital	22.588.891,26	23.781.155,36	34.502.089,98	15,68
IX. Variación de pasivos financeiros	2.209.621,00	12.688.114,74	23.772.862,50	10,80
TOTAIS	171.425.313,18	197.421.753,25	220.061.251,63	100,00

1.- PREZOS PÚBLICOS E OUTROS INGRESOS:

Os dereitos liquidados en concepto de prezos públicos por servizos académicos ("taxas") acadaron 17,93 millóns de euros fronte ás previsións orzamentarias de 18,36 millóns de euros, debéndose esta diferenza fundamentalmente ao comportamento da recadación dos prezos de matrícula afectada pola diminución do número de alumnos.

2.- TRANSFERENCIAS CORRENTES:

Os dereitos liquidados por transferencias correntes ascenderon no seu conxunto a 113,04 millóns de euros o que supón un menor ingreso respecto das previsións orzamentarias de 1,19 millóns de euros. Este desfase débese fundamentalmente á diferenza entre ás transferencias efectivamente recibidas da Consellería de Educación e a previsión de recadación por sexenios e programas alternativos de ingresos.

3.- INGRESOS PATRIMONIAIS:

A liquidación ascendeu a 502 mil euros.

4.- ALLEAMENTO DE INVESTIMENTOS REAIS:

Reflicte os dereitos derivados da venda dos predios do antigo hospital por importe da facturación realizada no exercicio, 7,33 millóns de euros. O importe da venda acadou un total de 22,33 millóns (15 dos cales imputáronse ao orzamento de 2003).

5.- TRANSFERENCIAS DE CAPITAL:

As transferencias de capital experimentaron un importante incremento no exercicio 2004 acadando os 34,5 millóns de euros de dereitos liquidados, principalmente polos ingresos asociados á investigación. O menor ingreso respecto das previsións definitivas ten a súa orixe na imputación efectiva da execución dos edificios CIBUS, CACTUS de Lugo, NEXUS e Aulario de Ciencias da Saúde, previstos para este exercicio.

6.- VARIACIÓN DE PASIVOS FINANCEIROS:

Neste capítulo contabilízanse os anticipos reembolsables obtidos nas convocatorias do Ministerio de Educación y Ciencia, 1,29 millóns de euros, e os préstamos do Plan de Equilibrio por importe de 22,48 millóns de euros.

7.- VARIACIÓN DE ACTIVOS FINANCEIROS:

Este capítulo recolle os créditos non obrigados a 31/12/03 incorporados ao orzamento de 2004 e que correspondían a compromisos adquiridos ou ben a financiamento específico de actividades (investigación, congresos, cursos de posgrao, etc). Proveen, xa que logo, de dereitos liquidados en anos anteriores e non xeran ingresos no exercicio que comentamos.

- ◇ Unha vez presentadas as notas xerais por capítulo orzamentario, resulta importante mencionar que a cifra de dereitos recoñecidos pendentes de cobro a 31/12/04 é de 32,97 millóns de euros, que representa o 14,98 % de tódolos dereitos recoñecidos (18,81 % no ano anterior).
- ◇ No cadro 2 figuran as porcentaxes que cada fonte de financiamento representa sobre o conxunto dos ingresos da USC no período 2000-2004.

CADRO 2. % FINANCIAMENTO POR CAPÍTULOS (2000/2004)

CAPÍTULO	2000	2001	2002	2003	2004
III. Prezos públicos e outros ingresos	25,53	23,13	23,18	20,70	18,59
IV. Transferencias correntes	60,51	60,26	61,97	52,93	51,37
V. Ingresos patrimoniais	0,41	0,43	0,38	0,29	0,23
VI. Alleamento de investimentos reais	0,00	3,59	0,00	7,60	3,33
VII. Transferencias de capital	13,55	12,59	13,18	12,05	15,68
IX. Variación de pasivos financeiros	0,00	0,00	1,29	6,43	10,80
TOTAL	100,00	100,00	100,00	100,00	100,00

O importe das "transferencias correntes" representa no período analizado a maior fonte de recursos aínda que con tendencia á baixa, representando algo máis da metade de todos os recursos. A continuación figuran os "prezos

públicos e outros ingresos” (matrículas e prestación servizos investigación, etc.) e as transferencias de capital que inclúen o financiamento por proxectos, infraestruturas de investigación e obras, e, por último, unha pequena participación dos ingresos derivados da rendibilización do patrimonio. En 2003 e 2004 cobra importancia tanto o recurso ao endebedamento cona o alleamento de investimentos reais vencellados á operación Galeras.

No cadro 3 represéntanse, para o período 2000-2004, os ingresos liquidados por alumno en euros correntes e constantes, tendo en conta, para dar máis validez á análise, só os non vencellados a actividades específicas e eliminando as operacións financeiras e a facturación interna. Observamos que a cifra de dereitos se incrementa moi lixeiramente, tanto en euros correntes como constantes, consecuencia de que diminúe o denominador: número de alumnos.

CADRO 3: DEREITOS LIQUIDADOS E INCONDICIONADOS POR ALUMNO

Dereitos recoñecidos sobre cifras do orzamento inicial (exclúense as partidas de financiamento condicionado)

ANO	2000	2001	2002	2003	2004
Dereitos recoñecidos	116.154.904,86	123.266.380,58	118.078.838,42	122.824.601,93	128.927.668,67
Número de alumnos en centros propios (curso que finaliza no ano)	40.016	38.588	35.998	33.929	32.275
Dereitos recoñecidos por alumno (en euros correntes)	2.902,71	3.194,42	3.280,15	3.620,05	3.994,66
Índice de deflación	100	103,4	107,3	110,6	113,9
Dereitos recoñecidos por alumno (en euros constantes 2000)	2.902,71	3.089,38	3.056,99	3.273,10	3.507,16

1.1.2. COMENTARIOS PARTICULARES AOS INGRESOS DE CADA CAPÍTULO ORZAMENTARIO

CAPÍTULO III: Prezos públicos e outros ingresos.

No cadro 4 figuran recollidos, por artigo orzamentario, os dereitos recoñecidos nos tres últimos exercicios e as variacións de 2004 con respecto ao 2003 e ao 2002; indícase tamén cal foi a participación relativa dos dous compoñentes deste capítulo: “**Prezos públicos**” e “**Outros ingresos**”. Os primeiros representan o 56,37% do financiamento total e o 43,63% os segundos; nestes últimos inclúense fundamentalmente os ingresos por prestación de servizos por actividades de investigación.

CADRO 4: PREZOS PÚBLICOS E OUTROS INGRESOS. DEREITOS RECOÑECIDOS 2001-2003

Artigo presupostario	Dereitos recoñecidos 2002	Dereitos recoñecidos 2003	Dereitos recoñecidos 2004	% Variación S/02	% Variación S/03
31. Prezos públicos por servizos académicos	22.330.246,86	22.358.017,42	21.307.399,79	-4,58%	-4,70%
32. Prestación de servizos	13.651.195,90	14.346.406,92	15.050.691,11	10,25%	4,91%
33. Venda de bens	381.296,50	285.461,16	166.597,60	-56,31%	-41,64%
38. Reintegros	284.383,89	397.616,95	406.263,78	42,86%	2,17%
39. Outros ingresos diversos	546.713,99	608.461,56	866.973,52	58,58%	42,49%
TOTAIS	37.193.837,14	37.995.964,01	37.797.925,80	1,62%	-0,52%
34. Facturación interna	2.540.620,94	2.878.079,87	3.111.826,32		
	39.734.458,08	40.874.043,88	40.909.752,12		

AGRUPACIÓN ARTIGOS VALORES

ABSOLUTOS	2002	2003	2004
Outros ingresos	14.863.590,28	15.637.946,59	16.490.526,01
Prezos públicos por servizos académicos	22.330.246,86	22.358.017,42	21.307.399,79
TOTAL CAPÍTULO	37.193.837,14	37.995.964,01	37.797.925,80

AGRUPACIÓN ARTIGOS VALORES

RELATIVOS	2002	2003	2004
Outros ingresos	39,96%	41,16%	43,63%
Prezos públicos por servizos académicos	60,04%	58,84%	56,37%
TOTAL CAPÍTULO	100,00%	100,00%	100,00%

No detalle do cadro 4 aparecen desagregados por partidas singularizadas os diferentes tipos de ingresos. Nos comentarios seguintes deterémonos naqueles aspectos que consideramos máis significativos dentro dos principais artigos orzamentarios.

ARTIGO PRESUPUESTARIO	PREVISIÓNS		DEREITOS
	INICIAIS	DEFINITIVAS	RECOÑECIDOS
31. PREZOS PÚBLICOS POR SERVICIOS ACADÉMICOS			
<u>Estudios oficiais e titulacións propias</u>			17.933.723,76
Estudios 1º, 2º ciclos e titulacións propias			17.061.971,16
Matrícula 3º ciclo			695.463,40
ICE-CAP			176.289,20
<u>Outros estudos</u>			3.373.676,03
Cursos posgrao			2.587.983,15
Cursos especialización e outros cursos			142.125,18
Aulas informáticas			68.948,00
Cursos de verán			73.071,70
Centro de Linguas Modernas			445.588,00
Escola de Práctica Xurídica			55.960,00
TOTAL ARTIGO 31	20.856.590,00	21.178.008,91	21.307.399,79
32. PRESTACIÓN DE SERVICIOS			
Inscripcións en xornadas, congresos, etc.			1.149.793,72
Aloxamento Sistema Univ. Residencias			1.806.614,09
Servizos Investigación			11.107.292,05
Feuga: custos indirectos e nóminas			427.045,65
A organismos públicos en entidades sen fins de lucro			6.467.385,41
A empresas			4.212.860,99
Outros servizos prestados			986.991,25
Extensión Universitaria. Deportes			96.711,69
Extensión Universitaria. Cultura			17.839,52
Centro Posgrao-Doutorado Internacional			33.128,94
Escola Infantil Breogán			113.976,22
Imprenta			29.288,67
Servimav			7.160,08
Centro de Linguas Modernas			14.472,01
Atencións clínicas. Odontoloxía			379.960,37
Atencións clínicas. Óptica			4.370,28
Bibliotecas			58.763,92
Dereitos de oposicións e concursos			14.736,78
Teléfonos			18.082,50
Vendas enerxía eléctrica			117.404,59
Outros			81.095,68
TOTAL ARTIGO 32	13.834.000,00	16.539.213,17	15.050.691,11
33. VENDA DE BENS			
Publicacións			115.678,09
Fotocopias e outros			50.919,51
TOTAL ARTIGO 33	248.000,00	383.508,18	166.597,60
38. REINTEGROS			
Varios			167.313,30

Anuncios contratación			12.902,02
Compensación seguros			8.182,18
Compensacións subministracións concesionarios e cesionarios			217.866,28
TOTAL ARTIGO 38.	230.000,00	307.175,31	406.263,78

39. OUTROS INGRESOS DIVERSOS

Bolsas Isep			20.500,00
Complemento asistencial Rof-Codina			46.556,31
Compensacións impostos			294.178,74
Descontos pronto pagamento			47.054,07
Prácticas alumnos masters e posgrao			123.183,24
Campaña difusión Consellos Sociais			82.000,00
Regularización partidas pendentes aplicación anos anteriores			185.080,10
Varios			68.421,06
TOTAL ARTIGO 39	0,00	492.705,97	866.973,52

TOTAL CAPÍTULO III SEN FACTURACIÓN INTERNA

Imprenta			704.722,06
Servimav			92.052,49
Servizo de Xestión Económica			362.524,36
Sistema Universitario de Residencias			124.868,74
Servizos Xerais de Investigación			510.607,18
Vicexerencia Lugo			49.454,93
Centros docentes			768.140,00
Institutos			133.570,56
Bibliotecas			36.147,05
Control Interno			144.424,00
Oficina de Xestión de Infraestruturas			37.099,63
Outros			148.215,32
34. FACTURACIÓN INTERNA	0,00	3.111.826,32	3.111.826,32
TOTAL CAPÍTULO III	35.168.590,00	42.012.437,86	40.909.752,12

ARTIGO 31. PREZOS PÚBLICOS.

Os dereitos recoñecidos por prezos públicos de estudos oficiais e titulacións propias acadaron o importe de 17,93 millóns de euros sendo as previsións de ingreso 18,36; por tanto, houbo menor ingreso por este concepto de 0,43 millóns imputable á diminución do número de alumnos, esta diferenza é sensiblemente inferior á rexistrada no exercicio 2003 –foi de 2,24 millóns de euros- debido a que se fixo unha orzamentación máis real posto que non se computaron nesta as estimacións de axudas para o persoal beneficiario da Consellería de Educación e Ordenación Universitaria.

Observacións:

- Os ingresos de prezos pola matriculación nas probas de acceso á Universidade non están incluídos na liquidación do orzamento de ingresos da USC, xa que, por convenio entre as tres Universidades de Galicia, encargouse da liquidación dos gastos e ingresos das probas a CIUG, de xeito que figura no orzamento da Universidade só a parte que se tivo que achegar para cubrir a diferenza entre os ingresos e os gastos –figura no capítulo IV de gastos na USC–.
- Inclúese na liquidación a matrícula gratuít na USC do persoal das tres Universidades de Galicia como operación que se formaliza –sen saída nin entrada material de fondos– como pagamento e ingreso polo mesmo importe nos orzamentos de gastos e ingresos da USC. Do mesmo xeito opérase coas matrículas gratuítas do Centro de Linguas Modernas para os alumnos do programa ERASMUS.

Criterios contables

1. Aplícase a recadación efectiva realizada durante o ano e que non estaba computada como dereitos recoñecidos pendentes de cobro do exercicio anterior (2003).
2. Considéranse dereitos recoñecidos pendentes de cobro a 31/12/04 os seguintes:

a) Os ingresos efectuados en xaneiro e febreiro de 2005 nas contas correntes de prezos públicos e que efectivamente sexan prezos públicos, asociados á matrícula do curso 2004/2005. Exclúense, por tanto, aqueles ingresos que, erroneamente ingresados nas contas de prezos, son aplicados a outras partidas orzamentarias. Neses meses se ingresan fundamentalmente os prezos por denegación de bolsas do MEC, segundos prazos (demoras sobre o prazo de pagamento en decembro). Importe: 970.905,14 euros.

b) A información subministrada por XESCAMPUS dos abonares emitidos da matrícula do curso 2004/2005 pendentes de cobro a 30/03/05 e os emitidos por impago a esa mesma data. Importe: 350.029,08 euros.

c) O importe pendente de compensación do MEC polo importe das matrículas non satisfeitas de alumnos bolseiros e dos alumnos de familia numerosa de tres fillos por importe de 3.142.103,42 euros. Este importe extraese do informe de liquidación de prezos da aplicación XESCAMPUS con data 30/03/05. A contía total de compensación estimada resulta 5.239.103,42 euros, dos que 2.097.000,00 foron ingresados en 2004.

d) A estimación dos terceiros prazos calculada por XESCAMPUS para as matrículas de 1º e 2º ciclos e a estimación dos servizos informáticos para o terceiro ciclo. Importe: 1.422.820,87 euros.

e) Os recibos domiciliados expedidos en 2005 para o curso 2004/2005 da matrícula do Instituto de Criminoloxía. Importe: 25.502,12 euros.

ARTIGO 32. PRESTACIÓN DE SERVICIOS

As variacións máis significativas con respecto ao ano anterior son as seguintes:

- Os dereitos de matrícula noutros estudos -3,37 millóns de euros- aumentan significativamente nun 17,83 % con respecto a 2003 -2,86 millóns de euros, neste incremento contribúe fundamentalmente a recadación por posgraos que aumentou nun 37,68 % compensando a caída doutros cursos : especialización, aulas informáticas e verán.
- Os dereitos de inscrición en congresos e xornadas aumentaron con respecto a 2003 nun 51 % (de 0,76 millóns en 2003 a 1,15 en 2004), tamén a recadación por ingresos no servizo universitario de residencias incrementase nun 7,15; nos dous casos tivo influencia a celebración do ano Xacobeo.
- O importe recoñecido por contratos e convenios por servizos de investigación varía positivamente con respecto ao exercicio anterior nun 2,68 % - 11,11 millóns de euros en 2004 fronte a 10,82 en 2003.
- Noutros servizos prestados as cifras máis significativas son o incremento do 8,57 % experimentado por atencións clínicas en odontoloxía -pasan de 0,35 millóns de euros en 2003 a 0,38 no exercicio actual-, e a diminución nas vendas de enerxía eléctrica- 0,15 millóns de euros en 2003 e 0,12 en 2004.

ARTIGO 34. FACTURACIÓN INTERNA

- Desde o ano 1996 a facturación que se realiza internamente na USC -os denominados cargos internos- trátase contablemente como ingreso no centro emisor (centro que presta o servizo ou subministra as mercancías) e como pagamento no centro receptor (aplicación orzamentaria que soporta o gasto). A consecuencia disto, o orzamento de ingresos, e correlativamente o de gastos, vense incrementados polo volume anual destas operacións, que representan en total 3,11 millóns de euros, cifra superior á do ano anterior (2,88 en 2003). Estas operacións non orixinan movementos de fondos de tesourería, posto que se realizan en “formalización” (sen saída material de fondos).
- No detalle do cadro 4 indicamos os diferentes centros emisores de cargos internos e as cantidades que facturan.

CAPÍTULO IV. Transferencias correntes.

No cadro 5 detállanse por artigo orzamentario os dereitos recoñecidos comparándoos cos dos dous exercicios previos (desagregase por partida orzamentaria no detalle do cadro 5).

CADRO 5: TRANSFERENCIAS CORRENTES. Dereitos recoñecidos 2002-2004

ARTIGO PRESUPUESTARIO	Dereitos recoñecidos 2002	Dereitos recoñecidos 2003	Dereitos recoñecidos 2004	% Variación S/02	% Variación S/03
40.Administración do Estado	1.408.333,25	2.087.921,39	1.994.515,66	41,62%	-4,47%
41.Organismos Autónomos advtos	117.676,07	163.772,70	92.659,76	-21,26%	-43,42%
44.Outros entes públicos	110.118,64	15.219,74	5.163,91	-95,31%	-66,07%
45.Comunidades Autónomas	102.374.763,56	100.652.975,77	108.220.569,65	5,71%	7,52%

46.Corporacións locais	60.195,08	68.818,29	164.065,80	172,56%	138,40%
47. Empresas privadas	1.423.127,55	1.045.677,82	1.631.369,48	14,63%	56,01%
48. Familias e inst. sen fins lucro	665.248,77	432.314,38	896.915,67	34,82%	107,47%
49. Exterior	77.902,27	34.000,00	38.301,00	-50,83%	12,65%
TOTAL CAPÍTULO IV	106.237.365,19	104.500.700,09	113.043.560,93	6,41%	8,17%

AGRUPACIÓN ARTIGOS	IMPORTE	% S/TOTAL
Comunidades Autónomas	108.220.569,65	95,73%
Outros	4822991,28	4,27%
TOTAL	113.043.560,93	100,00%

- O artigo orzamentario máis importante deste Capítulo está constituído polas transferencias correntes da Comunidade Autónoma, que experimentan no seu conxunto un aumento do 7,52 % (en euros correntes) sobre as recoñecidas no ano anterior, aumentando o financiamento basal o 2% sobre 2003 e explicable o resto do incremento polas subvencións por novas titulacións, potenciación da calidade, etc. As partidas que compoñen o financiamento principal procedente do orzamento da Consellería de Educación e Ordenación Universitaria son as seguintes:

ESTIMACIÓN CUSTO CRÉDITOS IMPARTIDOS	92,86	(millóns de euros)
COMPLEMENTO MÉRITO INVESTIGADOR	2,53	“ “
NOVAS TITULACIÓNS	0,36	“ “
POTENCIACIÓN DA CALIDADE.....	2,03	“ “
COMPLEMENTO RETRIBUTIVO AUTONÓMICO		
AO PROFESORADO.....	3,56	“ “
TOTAL	101,34.-	“ “

- Para o período 2000-2003 asínase un acordo de financiamento do Sistema Universitario de Galicia entre a Consellería de Educación e Ordenación Universitaria, a Consellería de Economía e Facenda e as tres Universidades de Galicia. Este acordo, polo que se refire ás transferencias correntes, estima o custo dos créditos impartidos tendo en conta fundamentalmente a estrutura e custo por termo medio dos cadros de persoal actuais e un índice de experimentalidade das titulacións impartidas; o número de créditos impartidos multiplícase pola estimación de custo e obtense o financiamento incondicionado; a esta cifra habería que sumarlle o custo do complemento por mérito investigador que acadaría o importe da cantidade realmente gastada e certificada por cada universidade, agás para o ano 2000, no que se marca unha cifra a repartir entre as tres universidades. Este acordo prorrogouse para o exercicio 2004 no que o financiamento básico incrementouse tan só o 2%. A cantidade recoñecida en 2004 polo complemento mérito investigador correspóndese coa subvención efectivamente outorgada pola Consellería, sendo inferior en 455.746,88 euros á cantidade certificada pola universidade.
- Procedentes da Consellería de Educación e Ordenación Universitaria obtivéronse outras transferencias que enumeramos a continuación:

CONCEPTO	IMPORTE
Bolsas estudantes afectados pola catástrofe do Prestige	226.996,97
Accións de proxección do SASUGA polos Consellos Sociais	20.000,00
Profesores Visitantes	36.168,96
Prácticas de Campo	14.321,28
Normalización Lingüística	46.700,00
Organización de congresos	27.800,00
Difusión de fondos documentais didáctico-pedagóxicos	18.000,00
Organización de actividades deportivas	12.020,00
Cooperación en materia cultural e de ensino universitario	15.025,30
Accións de fomento da mobilidade de estudantes no espazo universitario europeo	10.017,00
Fomento do Voluntariado	15.026,00

DETALLE DO CADRO 5

ARTIGO E PARTIDA PRESUPOSTARIA	PREVISIÓNS		DEREITOS
	INICIAIS	DEFINITIVAS	RECOÑECIDOS
40.ADMINISTRACIÓN DO ESTADO			
Ministerio de Educación e Ciencia			1.151.288,20
Ministerio de Ciencia e Tecnoloxía			821.599,45
Ministerio de Asuntos Exteriores			15.000,00
Consejo de Coordinación Universitaria			6.628,01
TOTAL ARTIGO 40	0,00	1.993.331,26	1.994.515,66
41.ORGANISMOS AUTÓNOMOS ADMINISTRATIVOS			
Escola Galega de Administración Pública			34.963,00
Instituto Galego de Artes Escénicas e Musicais			41.143,55
Instituto Galego da Vivenda e Solo			16.000,00
Outros			553,21
TOTAL ARTIGO 41.	0,00	88.145,40	92.659,76
44.OUTROS ENTES PÚBLICOS			
Universidades			5.163,91
TOTAL ARTIGO 44	0,00	3.427,95	5.163,91
45.COMUNIDADES AUTÓNOMAS			
Consellerías e Organismos Xunta de Galicia			
Educación e Ordenación Universitaria			101.759.180,23
Presidencia, Relacións Institucionais e Adm.Pública			
Cultura, Comunicación Social e Turismo			55.250,40
Innovación, Industria e Comercio			990.219,97
Economía e Facenda			140.000,00
Sanidade			11.727,76
Xustiza, Interior e Relacións Laborais			3.000,00
Pesca e Asuntos Marítimos			30.126,00
Política Agroalimentaria e Desenvolvemento Rural			16.000,00
Familia, Xuventude e Voluntariado			96.000,00
Medio Ambiente			18.431,03
Asuntos Sociais, Emprego e Relacións Laborais			1.216.017,01
Emigración e Cooperación Exterior			6.000,00
Servizo Galego de Saúde			3.858.617,25
Secretaría Xeral de Relacións coa Unión Europea			11.000,00
Servizo Galego de Igualdade do Home e da Muller			9.000,00
TOTAL ARTIGO 45	102.924.250,00	109.376.236,96	108.220.569,65
46.CORPORACIÓNS LOCAIS			
Federación Galega de Municipios			29.875,30
Concello de Santiago			2.000,00
Concello de Lugo			14.999,36
Concello de Vilagarcía			3.700,00
Concello de Lalín			6.000,00
Concello de Sarria			7.500,00
Concello de Caldas			3.000,00
Deputación Provincial de Lugo			4.500,00
Deputación Provincial A Coruña			92.491,14
TOTAL ARTIGO 46	0,00	136.729,16	164.065,80
47.EMPRESAS PRIVADAS			
Banco Santander Central-Hispano			1.574.400,00
Repsol			15.000,00
Caixa Galicia			12.000,00
Banco Gallego			12.000,00
Outras			17.969,48
TOTAL ARTIGO 47	1.560.000,00	1.638.965,98	1.631.369,48
48.FUNDACIÓNS E PARTICULARES			
Barrié de la Maza			30.197,96

Caixa Galicia			300.506,00
S.A. de Xestión do Plan Xacobeo			399.587,96
Fundación Galicia-Europa			6.500,00
Fundación Cidade da Cultura			83.689,00
Axencia para a Calidade S.Univ. de Galicia			39.100,00
Fundación Aneca			27.000,00
Outros			10.334,75
TOTAL ARTIGO 48	751.270,00	958.841,71	896.915,67
ARTIGO 49. EXTERIOR			
Unión Europea			31.058,00
Parlamento Europeo			7.243,00
TOTAL ARTIGO 49	0,00	38.301,00	38.301,00
TOTAL CAPÍTULO IV	105.235.520,00	114.233.979,42	113.043.560,93

No cadro 6 amósase a subvención incondicionada por alumno durante o período 2000-2004, en euros correntes e constantes.

CADRO 6: SUBVENCIÓN INCONDICIONADA. (CUSTO ESTIMADO CRÉDITOS IMPARTIDOS) (euros correntes e constantes)

	2000	2001	2002	2003	2004
Subvención	86.616.361,95	89.130.095,08	89.252.068,00	91.037.109,25	95.249.415,08
Número de alumnos, centros propios (curso que finaliza no ano)	40.016	38.588	35.998	33.929	32.275
Subvención por alumno (euros correntes)	2.164,54	2.309,79	2.479,36	2.683,17	2.951,18
Índice de deflación	100	103,4	107,3	110,6	113,9
SUBVENCIÓN POR ALUMNO (euros constantes 2000)	2.164,54	2.233,84	2.310,68	2.426,01	2.591,03

CAPÍTULO V. INGRESOS PATRIMONIAIS

No cadro 7 e no seu detalle recóllense os diferentes compoñentes dos ingresos derivados da rendibilización do patrimonio da Universidade. Os saldos de tesourería mantidos no exercicio foron sensiblemente inferiores aos do exercicio anterior e os tipos de xuro foron tamén mais baixos cos do primeiro semestre de 2003, co efecto conxunto de diminuír nun 5,01 % a rendibilización dos fondos líquidos. Os dividendos case desaparecen porque rematáronse de vender as accións preferentes do SCH que se adquiriran en 1998 e 1999. Destaca como compoñente positivo neste capítulo o aumento dos alugueres pola cesión de espazos que aumentaron nun 33,14 %.

CADRO 7: CAPÍTULO V. INGRESOS PATRIMONIAIS

ARTIGO PRESUPOSTARIO	DEREITOS RECOÑECIDOS	DEREITOS RECOÑECIDOS	DEREITOS RECOÑECIDOS	% VARIACIÓN	% VARIACIÓN
	2002	2003	2004	S/02	S/03
50. Xuros de títulos valores	20.827,35	0,00	0,00	-100,00%	-
52.Xuros de contas bancarias	105.849,59	76.960,53	73.107,33	-30,93%	-5,01%
53. Dividendos	44.280,22	121.903,18	6.716,65	-84,83%	-94,49%
54.Productos de inmuebles	243.421,29	152.278,36	202.739,55	-16,71%	33,14%
55.Concesións administrativas	240.599,20	226.597,11	220.422,57	-8,39%	-2,72%
TOTAL CAPÍTULO V	654.977,65	577.739,18	502.986,10	-23,21%	-12,94%

DETALLE DO CADRO 7

ARTIGO E PARTIDA PRESUPOSTARIA	PREVISIÓNS		DEREITOS RECOÑECIDOS
	INICIAIS	DEFINITIVAS	
52.XUROS DE CONTAS BANCARIAS			
En Banco Santander Central Hispano			26.887,61
En Caixa Galicia			43.448,64
Outras entidades			2.771,08
TOTAL ARTIGO 52	190.000,00	195.422,70	73.107,33

53. DIVIDENDOS E PARTICIPACIÓNS EN BENEFICIOS

Dividendos en empresas privadas			6.716,65
TOTAL ARTIGO 53	0,00	0,00	6.716,65
54.ALUGUEIROS E PRODUCTOS DE INMOBLES			
Alugueiros vivendas funcionarios			12.093,07
Cesión uso bens patrimoniais			190.646,48
TOTAL ARTIGO 54	0,00	141.697,06	202.739,55
55.CONCESIÓNS ADMINISTRATIVAS			
Servizo Técnico			
Servizo cafeterías			135.881,99
Servizo fotocopiadoras			66.995,58
Teléfonos			17.545,00
TOTAL ARTIGO 55	230.000,00	230.000,00	220.422,57
TOTAL CAPÍTULO V	420.000,00	567.119,76	502.986,10

CAPÍTULO VII. TRANSFERENCIAS DE CAPITAL

No cadro 8 recóllense os dereitos recoñecidos deste capítulo por artigo orzamentario e efectúase a comparación cos dos dous anos anteriores. No detalle deste cadro indícanse os diferentes grupos de organismos financiadores.

CADRO 8.- CAPÍTULO VII. TRANSFERENCIAS DE CAPITAL

ARTIGO PRESUPUESTARIO	DEREITOS RECOÑECIDOS 2002	DEREITOS RECOÑECIDOS 2003	DEREITOS RECOÑECIDOS 2004	% VARIACIÓN S/02	% VARIACIÓN S/03
70. Administración do Estado	3.050.528,10	5.757.110,43	9.110.960,62	198,67%	58,26%
71. Organismos Autónomo Administrativos		149.947,09	805.098,02		
72. Seguridade Social	154.566,98	764.942,64	941.406,01	509,06%	23,07%
74. Empresas Públicas e outros entes públicos	0,00	232.611,00	0,00		-
75. Comunidades Autónomas	11.826.893,65	14.338.951,59	16.901.190,05	42,90%	17,87%
76. Corporacións locais	0,00	60.900,72	596.637,72		879,69%
77. Empresas Privadas		97.007,00	66.707,00		-31,23%
78. Familias e Institucións sen fins de lucro	76.228,37	191.734,12	810.636,00	963,43%	322,79%
79. Exterior	7.480.674,16	2.187.950,77	5.269.454,56	-29,56%	140,84%
TOTAL CAPÍTULO VII	22.588.891,26	23.781.155,36	34.502.089,98	52,74%	45,08%

DETALLE CADRO 8

ARTIGO PRESUPUESTARIO	PREVISIÓNS		DEREITOS RECOÑECIDOS
	INICIAIS	DEFINITIVAS	
70.ADMINISTRACIÓN DO ESTADO			
Ministerio Ciencia e Tecnoloxía			5.278.606,10
Ministerio de Educación, Cultura e Deporte			3.664.820,27
Ministerio de Asuntos Exteriores			3.500,00
Ministerio de Medio Ambiente			12.244,00
Ministerio de Traballo e Seguridade Social			22.106,25
Ministerio do Interior			92.184,00
Ministerio de Defensa			7.500,00
Ministerio de Industria, Comercio e Turismo			30.000,00
TOTAL ARTIGO 70	3.200.000,00	7.146.011,00	9.110.960,62
71.ORGANISMOS AUTÓNOMOS ADMINISTRATIVOS			
Instituto Nacional de Investigacións Agrarias			18.790,80
Instituto Galego de Promoción Económica			754.992,22
Axencia Española de Cooperación Internacional			21.000,00
Instituto Lucense de Desenvolvemento			10.315,00
TOTAL ARTIGO 71	1.441.000,00	1.490.716,50	805.098,02

72.SEGURIDADE SOCIAL

Proxectos FISS			941.406,01
TOTAL ARTIGO 72	0,00	0,00	941.406,01

75.COMUNIDADES AUTÓNOMAS**Xunta de Galicia**

Recursos para investigación			10.318.016,68
Convenios para Construción Edificios e Equipamentos			3.064.732,62
Reparación, Ampliación, Mellora (RAM)			1.971.324,00
Consellería de Innovación, Industria e Comercio			1.536.722,73
Goberno Vasco			7.394,02
Consellería de Política Agroalimentaria e Desenvolvemento Rural			3.000,00
TOTAL ARTIGO 75	17.098.870,00	22.149.821,77	16.901.190,05

76.CORPORACIÓNS LOCAIS

Deputación Provincial de Lugo			4.800,00
Deputación Provincial da Coruña			589.837,72
Deputación Provincial de Pontevedra			2.000,00
TOTAL ARTIGO 76	751.270,00	758.070,00	596.637,72

77.EMPRESAS PRIVADAS

Telefónica			60.200,00
Confederación Empresarial Lucense			4.507,00
Outras			2.000,00
TOTAL ARTIGO 77	0,00	6.507,00	66.707,00

78.DE FAM. E INSTIT. SEN FINS LUCRO

Asociación de Fabricantes de Industrias Cerámicas de Galicia			748.384,00
Caixa Rural Galega			39.065,00
Cámara de Comercio de Lugo			4.507,00
Asociación Historia Contemporánea			3.000,00
Fundación Cel			2.550,00
FEGAMP			4.000,00
FEGAS			3.360,00
Fundación Ramón Areces			5.770,00
TOTAL ARTIGO 78	748.390,00	806.135,00	810.636,00

79.EXTERIOR

Fondo europeo de Desenvolvemento Rexional			3.662.909,89
Outros Unión Europea			1.597.544,67
Outros Exterior			9.000,00
TOTAL ARTIGO 79	4.556.960,00	4.587.908,22	5.269.454,56

TOTAL CAPÍTULO VII

27.796.490,00	36.945.169,49	34.502.089,98
----------------------	----------------------	----------------------

- A captación de recursos para proxectos de investigación financiados polo Ministerio de Ciencia e Tecnoloxía – Ministerio de Educación e Ciencia, FEDER e outros fondos da Unión Europea representa 10,6 millóns de euros superando aos acadados no exercicio anterior no que se obtiveron 7,81.
- As achegas para proxectos e infraestruturas de investigación procedentes da Xunta de Galicia aumentan tamén en 2004, acadando o importe de 10,32 millóns de euros fronte a 8,74 en 2003; representando un aumento porcentual do 18,08.
- Os recursos dedicados pola Consellería de Educación e Ordenación Universitaria á reparación, ampliación e mellora de edificios (RAM) e á construción de edificios e novos equipamentos foron similares aos do exercicio anterior, 1,97 millóns de euros para RAM e 3,06 para convenios de construción e equipamentos.

- As achegas conveniadas coa Deputación de A Coruña -0,59 millóns de euros- e do IGAPE -0,76 millóns de euros- destináronse ao financiamento do edificio NEXUS; as achegas da Consellería de Industria -1,41 millóns de euros- e de AFICEGA -0,75 millóns de euros- correspóndense co financiamento acordado para a construción do edificio do Instituto de Cerámica.

CAPÍTULO VIII: VARIACIÓN DE ACTIVOS E PASIVOS FINANCIEROS

No cadro 9, apartado variación activos financeiros, indícase o financiamento de créditos en 2004 co remanente de tesourería de 2003. En síntese, comprende aqueles créditos que non estaban obrigados a 31/12/03 e incorporáronse ao ano seguinte para atender actividades financiadas con recursos específicos ou gastos comprometidos no exercicio precedente por importe de 29.011.764,79 euros. No apartado variación pasivos financeiros consígnanse as anualidades dos anticipos reembolsables concedidos polo Ministerio de Ciencia e Tecnoloxía, 1,29 millóns de euros (0,39 da anualidade 2004 -convocatoria 2002-, 0,90 da anualidade 2004 -convocatoria 2004-), e os préstamos incluídos no Plan de Equilibrio Económico-financieiro por importes de 9,5 SCH) e 13,58 millóns de euros (Caixa Galicia), esta última contía corresponde co novo endebedamento realizado en 2004 (o nominal do préstamo é por 18,85 millóns de euros sendo a diferenza a renegociación do capital pendente de amortización do antigo préstamo para o Plan de optimización enerxética).

CADRO 9.- CAPÍTULOS VIII E IX. VARIACIÓN DE ACTIVOS FINANCIEROS E VARIACIÓN DE PASIVOS FINANCIEROS

DESGLOSE FINANCIAMENTO CO REMANENTE DE TESOURERÍA	FINANCIAMENTO PRESUPOSTO INICIAL	CRÉDITOS FINANCIADOS NO EJERCICIO 2004
INCORPORADO A CAPÍTULO		Específico
I. Gastos de Persoal		1.176.176,60
II. Gastos en bens correntes e servizos		3.237.638,90
IV. Transferencias correntes		450.124,32
VI. Investimentos reais		24.147.824,97
TOTAIS	0,00	29.011.764,79

IX. VARIACIÓN DE PASIVOS FINANCIEROS

ARTIGO E PARTIDA PRESUPOSTARIA	PREVISIÓNS		DEREITOS
	INICIAIS	DEFINITIVAS	RECOÑECIDOS
Anticipos reembolsables	390.120,00	390.120,00	1.292.862,50
Préstamos	13.580.000,00	22.480.000,00	22.480.000,00
	13.970.120,00	22.870.120,00	23.772.862,50

1.1.3. ORZAMENTO DE INGRESOS. EJERCICIOS ANTERIORES.

O cadro 10 recolle a evolución dos dereitos recoñecidos pendentes de cobro de exercicios anteriores, así como a súa situación a 01/01/04 e a fin de exercicio 31/12/04.

- Cóbranse en 2004 o 86,5 % dos dereitos pendentes de cobro e anuláanse por importe de 0,46 millóns de euros.

CADRO 10. EVOLUCIÓN DOS DEREITOS RECOÑECIDOS PENDENTES DE INGRESO DE EJERCICIOS ANTERIORES A 2004

ANO	DEREITOS PENDENTES		DEREITOS ANULADOS NO 2004	DEREITOS PENDENTES DE COBRO A 31/12/04
	DE COBRO A 31/12/03	INGRESADO NO 2004		
1999	8.052,91	8.052,91	0,00	0,00
2000	603.589,05	92.106,84	105.090,23	406.391,98
2001	1.183.919,80	148.030,27	14.565,67	1.021.323,86
2002	2.365.067,34	1.129.411,09	31.468,02	1.204.188,23
2003	37.125.389,97	34.335.815,59	305.154,79	2.484.419,59
TOTAIS	41.286.019,07	35.713.416,70	456.278,71	5.116.323,66

1.2. LIQUIDACIÓN DO ORZAMENTO DE GASTOS

1.2.1. COMENTARIOS XERAIS Á LIQUIDACIÓN DO ORZAMENTO DE GASTOS.

Nesta primeira parte da memoria, onde se analizan as contas do exercicio, e neste apartado no que concretamente tratamos da liquidación do orzamento de gastos, só nos deteremos na análise e comentarios da execución do orzamento, visto este desde un punto vista global. Posteriormente, dentro da memoria de xestión (segunda parte), examínanse os gastos a nivel dos diferentes centros e servizos que conforman a USC.

No cadro 11 que reproducimos a continuación preséntase a liquidación do orzamento de gastos por capítulo orzamentario e por grupos de funcións. No cadro 11a) recóllese as obrigas contraídas nos tres últimos anos por grupo de funcións e a súa estrutura de participación porcentual sobre o total dos gastos.

CADRO 11. LIQUIDACIÓN DO ORZAMENTO DE GASTOS, POR CAPÍTULOS E POR GRUPO FUNCIONAL

Capítulo	Presuposto Inicial	Presuposto Definitivo	Gastos Autorizados	Obrigas Contraídas	Pagos	Pendente de pagamento a 31/12/04	Remanente	%Execución s/autorizados
I.Gastos de persoal	111.001.650,00	119.099.318,72	117.401.450,96	117.401.450,96	116.459.273,43	942.177,53	1.697.867,76	98,57%
II.Gastos en bens correntes e servizos	22.517.220,00	32.795.581,63	28.568.424,11	28.463.618,87	25.694.865,74	2.768.753,13	4.331.962,76	87,11%
III.Gastos financeiros	625.000,00	430.641,60	430.641,60	430.641,60	430.641,60	0,00	0,00	100,00%
IV. Transferencias correntes	3.055.370,00	4.903.191,53	4.320.398,06	4.320.398,06	4.296.521,95	23.876,11	582.793,47	88,11%
VI. Investimentos reais	49.035.770,00	94.877.476,41	60.664.374,26	57.316.570,47	52.348.278,75	4.968.291,72	37.560.905,94	63,94%
VII. Transferencias de capital	83.190,00	83.190,00	83.180,08	83.180,08	83.180,08	0,00	9,92	99,99%
VIII.- Variación de activos financeiros	0,00	1.071,43	1.071,43	1.071,43	1.071,43	0,00	0,00	100,00%
IX.- Variación de pasivos financeiros	780.120,00	780.120,00	780.113,72	780.113,72	780.113,72	0,00	6,28	100,00%
TOTAIS	187.098.320,00	252.970.591,32	212.249.654,22	208.797.045,19	200.093.946,70	8.703.098,49	44.173.546,13	83,90%

GRUPO DE FUNCIONES	Presuposto Inicial	Presuposto Definitivo	Gastos Autorizados	Obrigas Contraídas	Pagos	Pendente de pagamento a 31/12/04	Remanente	%Execución s/autorizados
1. Docencia universitaria	3.046.700,00	3.794.378,58	2.772.464,80	2.772.464,80	2.697.104,68	75.360,12	1.021.913,78	73,07%
2. Investigación	27.503.840,00	19.659.210,14	11.047.248,42	10.556.704,35	10.147.952,97	408.751,38	9.102.505,79	56,19%
3. Producción de infraestruturas e servizos á docencia e á investigación	150.572.110,00	167.679.611,67	160.688.937,55	158.659.501,49	152.823.066,90	5.836.434,59	9.020.110,18	95,83%
4. Asistencia, extensión e promoción da comunidade universitaria	4.530.550,00	7.153.042,08	6.047.663,35	6.047.080,79	5.938.961,81	108.118,98	1.105.961,29	84,55%
5. Gastos e pasivos financeiros	1.405.120,00	1.210.761,60	1.210.755,32	1.210.755,32	1.210.755,32	0,00	6,28	100,00%
6. Activos financeiros		1.071,43	1.071,43	1.071,43	1.071,43	0,00	0,00	100,00%
A. Proxectos de investigación. Xunta		20.625.251,52	11.388.427,80	11.323.032,80	10.359.928,56	963.104,24	9.302.218,72	55,22%
B. Proxectos de investigación MEC		1.192.200,00	6.121,80	6.121,80	0,00	6.121,80	1.186.078,20	0,51%
C. Convenios e contratos de investigación	40.000,00	4.350.793,29	2.231.407,35	2.229.730,34	2.181.818,55	47.911,79	2.121.062,95	51,29%
E. Cursos de Posgrao. Especialización		1.085.727,69	717.133,46	717.133,46	705.301,53	11.831,93	368.594,23	66,05%
F. Cursos de formación continua.		226.304,64	109.665,24	109.665,24	98.787,58	10.877,66	116.639,40	48,46%
I. Infraestruturas de investigación		3.980.017,68	3.659.645,71	2.926.291,92	2.326.269,38	600.022,54	1.053.725,76	91,95%
M. Cursos de		2.840.257,92	1.603.507,01	1.603.507,01	1.509.375,36	94.131,65	1.236.750,91	56,46%

Posgraos. Masters.									
P. Proxectos de investigación. Feder		538.082,30	84.348,86	84.348,86	78.130,23	6.218,63	453.733,44	15,68%	
R. Reunións científicas		42.083,21	16.675,35	16.675,35	11.696,97	4.978,38	25.407,86	39,62%	
X. Convenios e contratos de investigación		18.591.797,57	10.664.580,77	10.532.960,23	10.003.725,43	529.234,80	8.058.837,34	57,36%	
TOTAIS	187.098.320,00	252.970.591,32	212.249.654,22	208.797.045,19	200.093.946,70	8.703.098,49	44.173.546,13	83,90%	

GRUPO DE FUNCIONES (aos grupos 1 e 2 súmanselles os que empezan por letras)	Presuposto Inicial	Presuposto Definitivo	Gastos Autorizados	Obrigas Contraídas	Pagamentos	Pendente de pagamento a 31/12/04	Remanente	%Execución s/autorizados
1. Docencia universitaria	3.046.700,00	7.946.668,83	5.202.770,51	5.202.770,51	5.010.569,15	192.201,36	2.743.898,32	65,47%
2. Investigación	27.543.840,00	68.979.435,71	39.098.456,06	37.675.865,65	35.109.522,09	2.566.343,56	31.303.570,06	56,68%
3. Producción de infraestruturas e servizos á docencia e á investigación	150.572.110,00	167.679.611,67	160.688.937,55	158.659.501,49	152.823.066,90	5.836.434,59	9.020.110,18	95,83%
4. Asistencia, extensión e promoción da comunidade universitaria	4.530.550,00	7.153.042,08	6.047.663,35	6.047.080,79	5.938.961,81	108.118,98	1.105.961,29	84,55%
5. Gastos e pasivos financeiros	1.405.120,00	1.210.761,60	1.210.755,32	1.210.755,32	1.210.755,32	0,00	6,28	100,00%
6. Activos financeiros	0,00	1.071,43	1.071,43	1.071,43	1.071,43	0,00	0,00	
TOTAIS	187.098.320,00	252.970.591,32	212.249.654,22	208.797.045,19	200.093.946,70	8.703.098,49	44.173.546,13	83,90%

CADRO 11 A. OBRIGAS 2002-2003-2004 POR GRUPO DE FUNCIONES

GRUPO DE FUNCIONES	2002	2003	2004	% OBRIGAS 2002	% OBRIGAS 2003	% OBRIGAS 2004	VARIACIÓN 2003-2004
1. Docencia universitaria	4.404.210,00	4.845.220,94	5.202.770,51	2,51%	2,62%	2,49%	7,38%
2. Investigación	23.256.086,74	28.737.369,20	37.675.865,65	13,28%	15,54%	18,04%	31,10%
3. Producción de infraestruturas e servizos á docencia e a investigación	140.105.736,07	144.174.615,74	158.659.501,49	79,98%	77,94%	75,99%	10,05%
4. Asistencia, extensión e promoción da comunidade universitaria	6.273.546,01	6.063.763,14	6.047.080,79	3,58%	3,28%	2,90%	-0,28%
5. Gastos e pasivos financeiros	1.130.806,02	1.156.424,93	1.210.755,32	0,65%	0,63%	0,58%	4,70%
6. Activos financeiros	0,00	0,00	1.071,43	0,00%	0,00%	0,00%	
TOTAIS	175.170.384,84	184.977.393,95	208.797.045,19	100,00%	100,00%	100,00%	12,88%

Efectuaremos a continuación algúns comentarios sobre os aspectos que semellan ter maior interese ou ben aportan información adicional para unha axeitada comprensión dos datos reflectidos nos cadros e gráficos elaborados.

1.- A execución do orzamento, medida como porcentaxe dos gastos autorizados sobre o orzamento definitivo, representa para o conxunto do orzamento o 83,90 %, superior á rexistrada en 2003 – 80,44 %- . Os créditos non obrigados –remanentes– foron incorporados a 2005 por importe de 39.005.753,51 euros e anuláronse por importe de 5.167.792,62 euros.

2. Durante o exercicio 2004 houbo importantes e persistentes problemas de tesourería xa arrastrados do exercicio anterior e que en parte foron paliados con sendas liñas de crédito de 9 e 13,65 millóns de euros podendo facer fronte aos pagamentos máis urxentes da facturación de provedores e terceiros e á apertura de liñas de crédito aos investigadores coa garantía dos correspondentes convenios ou contratos asinados; estas pólizas canceláronse en decembro e formalizáronse os préstamos contemplados no Plan de Equilibrio Económico-financiero. A 31/12/04 quedaban pendentes de abono obrigas por importe 8,70 millóns de euros –a metade das do exercicio anterior-, sendo aboadas aos provedores nos meses de xaneiro e febreiro de 2005.

3.- As probas de acceso á Universidade –incluídas as de maiores de 25 anos– son organizadas a partir de 1993 pola CIUG (Comisión Interuniversitaria Distrito Universitario Único de Galicia), que está encargada de realizar as operacións contables de gastos e ingresos en representación das tres Universidades de Galicia. A estes efectos, existe un convenio coas Universidades da Coruña e Vigo: no seu clausurado reflíctese a operativa de rendición

de contas unha vez rematadas as probas. No orzamento da USC só queda contabilizada a parte alícuota correspondente da diferenza entre ingresos e gastos das probas. A achega da USC queda reflectida contablemente con cargo ao capítulo IV: “Transferencias correntes” nunha partida específica de subvención á CIUG. No epígrafe 1.2.3 deste mesmo apartado, preséntase un resumo dos ingresos e gastos correspondentes ás probas de acceso.

4.- No cadro 11 e 11A indícase, para os cinco grupos de funcións, a execución dos seus créditos. No grupo 3, “Producción de infraestruturas e servizos á docencia e á investigación“, está incluído integramente o capítulo I de gastos de persoal e, por esa razón, concentra o 75,99 % do gasto. No grupo 1, “Docencia universitaria“, só están incluídos os créditos dos Estudos Propios: Masters, Cursos de Especialización, etc, e no grupo 2, “Investigación“, inclúense os proxectos, contratos, convenios, infraestruturas de investigación, etc.

1.2.2. COMENTARIOS PARTICULARES AOS GASTOS DE CADA CAPÍTULO ORZAMENTARIO.

Nos cadros que reproducimos a continuación aparecen desagregados os gastos de cada capítulo por artigo orzamentario. Aínda que os datos achegados semellan suficientes para entender con carácter global a estrutura e evolución dos gastos da institución, procederemos a realizar os seguintes comentarios ou aclaracións adicionais sobre estes:

- A porcentaxe de execución do “Capítulo 1. Gastos de Persoal” foi do 98,57%. O resto de créditos non obrigados correspóndese cos incorporados a 2005 por estar financiados por achegas específicas (Consellería de Familia e Ministerio de Educación y Ciencia, fundamentalmente, programas labora , Parga Pondal,, Ramón y Cajal e Juan de la Cierva), 166.622,33 € foron anulados. Os remanentes que se incorporaron a 2005 fixéronse aos capítulos 1 por importe de 440.390,65 € e capítulo 6 por importe de 1.090.854,78 € estes últimos por tratarse de accións de investigación.
- No capítulo 1 inclúense as obrigas derivadas dos cursos de formación de PAS por importe de 88.688,06 € e os gastos en seguros de persoal e plan de pensións pola contía de 427.135,18 €
- Como obsérvase no cadro 13, existe unha similitude interanual na estrutura dos gastos de persoal segundo o tipo de persoal: “docente” e “de administración e servizos”. A relación móvese de 70-30 a 68-32.
- No cadro nº 14 represéntanse para 2004 as obrigas contabilizadas por capítulo orzamentario en euros correntes e constantes e compáranse co número de alumnos do curso académico que finaliza no ano. A continuación represéntanse os datos para o período 1990-2004.
- Os gastos correntes (véxase o cadro 15) aumentaron con respecto a 2003 no 11,56 % (de 25,51 millóns de euros en 2003 a 28,46 en 2004), non obstante este forte incremento engloba facturación de débedas arrastradas de exercicios anteriores, sobre todo nos apartados de limpeza, seguridade e subministracións. Os gastos máis importantes deste capítulo son os vencellados a cursos de posgrao, congresos e outros cursos que representan o 18,87 % do total, pero corresponden á execución de créditos que se xeraron en función da recadación de cotas de inscrición ou subvencións acadadas, ou sexa, están financiados con achegas externas sen gravar os recursos da universidade. Os gastos en subministracións (auga, enerxía eléctrica, gas, gasoil, etc.), limpeza e seguridade representan case a metade dos gastos deste capítulo, o 47,63 %.
- Os gastos financeiros por importe de 430.641,60 euros corresponden fundamentalmente aos xuros do préstamo concertado con Caixa Galicia para o “Programa de Optimización Enerxética”, os xuros das pólizas de crédito co Santander Central Hispano e Caixa Galicia e os gastos dos avais dos anticipos reembolsables para o Parque Científico e Tecnolóxico.
- En transferencias correntes (ver cadro 16) indícase, partida por partida, o destino destas e agrúpanse en cinco bloques para a súa mellor análise.
- As obrigas recoñecidas no “Capítulo 6. Inversións reais” aumentan significativamente con respecto ao exercicio anterior nun 27,02 %, este incremento é desigual en canto á finalidade dos gastos producíndose incrementos importantes en construción de edificios, infraestruturas e equipamentos xerais -56,12 % - e gastos de investigación -22,96 %-, e diminuíndo os gastos dedicados a equipamento docente e bibliotecas.
- No capítulo “VII. Transferencias de capital” recóllese unha transferencia por importe de 83.180,08 para inversións do Consorcio de Bibliotecas Universitarias de Galicia.
- No capítulo “IX. Variación de pasivos financeiros” están contabilizadas as 4 cotas trimestrais de amortización de capital do préstamo de 7,80 millóns de euros para o Programa de Optimización Enerxética.

CADRO 12: GASTOS DE PERSOAL

ARTIGO PRESUPOSTARIO	Presuposto inicial	Presuposto definitivo	Obrigas contraídas	Remanente incorporado a 2005	Remanente anulado
11.Eventuais	84.500,00	84.500,00	110.610,56	0,00	-26.110,56
12.Funcionarios	77.672.410,00	81.306.941,94	77.053.948,06	23.010,19	4.229.983,69
13.Laborais	13.992.860,00	18.318.520,19	20.071.768,93	1.372.981,80	-3.126.230,54
14.Contratado administrativo docente	8.214.890,00	8.214.890,00	7.395.041,34		819.848,66
15.Incentivos ao rendimento	142.770,00	142.770,00	9.134,57		133.635,43
16.Cotas e gastos sociais	10.894.220,00	11.031.696,59	12.760.947,50	135.253,44	-1.864.504,35
TOTAIS	111.001.650,00	119.099.318,72	117.401.450,96	1.531.245,43	166.622,33

CADRO 13: GASTOS DE PERSOAL PROFESORADO – ADMINISTRACIÓN E SERVIZOS

TIPO PERSOAL	Retribucións brutas	% retribucións s/total retribucións	Seguridade e Acción Social	Total gastos persoal	% s/ gastos persoal
Funcionarios docentes	67.883.838,34	64,87			
Contratados docentes	7.395.041,34	7,07			
Profesorado visitante	0,00	0,00			
Profesorado emérito	289.101,27	0,28			
Profesorado	75.567.980,95	72,22	4.513.900,97	80.081.881,92	68,21
Funcionarios PAS	8.890.143,02	8,50			
Laboral PAS	20.071.768,93	19,18			
Eventual	110.610,56	0,11			
Administración e servizos	29.072.522,51	27,78	8.247.046,53	37.319.569,04	31,79
TOTAL	104.640.503,46	100,00	12.760.947,50	117.401.450,96	100,00

% DE PARTICIPACIÓN NOS GASTOS SEGUNDO TIPOLOXÍA DE PERSOAL ANOS 1994 a 2004

ANO	PROFESORADO		PERSOAL DE ADMINISTRACIÓN E SERVIZOS	
	% Retribucións s/ total retribucións	% s/ gastos de persoal	% Retribucións s/ total retribucións	% s/ gastos de persoal
1993	73,14	69,56	26,86	30,44
1994	72,93	69,19	27,07	30,81
1995	73,83	70,25	26,17	29,75
1996	73,91	70,43	26,09	29,57
1997	73,71	70,08	26,29	29,92
1998	74,40	69,89	25,60	30,11
1999	74,55	70,09	25,45	29,91
2000	74,28	70,14	25,72	29,86
2001	75,15	70,92	24,85	29,08
2002	73,20	68,87	26,80	31,13
2003	72,59	67,80	27,41	32,20
2004	72,22	68,21	27,78	31,79

CADRO 14.- OBRIGAS RECOÑECIDAS POR CAPÍTULO E ALUMNO

Capítulo	2004		
	OBRIGAS		
	Totais	Por alumno	Deflación desde 1990 (166,7)
I.Gastos de persoal	117.401.450,96	3.637,54	2.182,08
II.Gastos bens correntes e servizos	28.463.618,87	881,91	529,04
III.Gastos financeiros	430.641,60	13,34	8,00
IV.Transferencias correntes	4.320.398,06	133,86	80,30
VI. Investimentos reais	57.316.570,47	1.775,88	1.065,32
VII.Transferencias de capital	83.180,08	2,58	1,55
VIII.Variación activos financeiros	1.071,43	0,03	0,02
IX.Variación pasivos financeiros	780.113,72	24,17	14,50
TOTAIS	208.797.045,19	6.469,31	3.880,81

Nº de alumnos centros propios (curso que remata no ano)	32.275
--	---------------

CAPÍTULO

ANO	I.Gastos de persoal	II.G. bens correntes e servizos	IV.Transferencias correntes	VI. Investimentos reais	VII.Transferencias de capital	Operacións financeiras	TOTAIS
1990	1.315,62	301,10	47,71	427,23	0,00	9,51	2.101,17
1991	1.452,95	294,90	40,43	436,83	0,00	10,24	2.235,35
1992	1.471,66	296,82	32,65	397,91	0,00	8,88	2.207,92
1993	1.434,72	284,69	40,62	389,57	0,00	11,26	2.160,86
1994	1.376,14	291,07	44,19	424,53	0,27	36,69	2.172,89
1995	1.351,14	315,58	67,75	419,48	0,61	18,49	2.173,05
1996	1.387,44	395,32	72,49	464,21	0,00	11,78	2.331,24
1997	1.320,94	339,37	63,45	492,97	0,00	37,31	2.254,04
1998	1.367,39	357,66	69,18	576,08	0,00	9,60	2.379,91
1999	1.423,41	368,28	90,34	775,07	4,85	21,86	2.683,81
2000	1.510,84	389,20	82,90	769,72	0,00	8,75	2.761,41
2001	1.618,87	351,60	79,30	754,37	0,00	13,72	2.817,86
2002	1.826,98	404,27	85,37	758,10	2,75	20,00	3.097,47
2003	1.983,90	464,65	74,77	821,95	3,18	21,07	3.369,52
2004	2.182,08	529,04	80,30	1.065,32	1,55	22,52	3.880,81

CADRO 15: GASTOS EN BENS CORRENTES E SERVIZOS

ARTIGO PRESUPOSTARIO	Presuposto inicial	Presuposto definitivo	Obrigas contraídas	Remanente incorporado a 2005	Remanente anulado
20.Arrendamentos	14.810,00	21.720,86	190.184,95	0,00	-168.464,09
21.Reparación e conserva.	2.516.700,00	2.798.147,36	3.082.877,73	0,00	-284.730,37
22.Material, Submin. e outros	19.361.510,00	29.563.542,03	24.628.366,04	4.026.083,72	909.092,27
23.Indemniz. razón servizo	624.200,00	412.171,38	562.190,15	0,00	-150.018,77
24.Outros gastos	0,00	0,00	0,00	0,00	0,00
TOTAIS	22.517.220,00	32.795.581,63	28.463.618,87	4.026.083,72	305.879,04

CONCEPTO GASTO	OBRIGAS	% S/TOTAL
Arrendamentos	190.184,95	0,67%
Reparación de edificios	1.070.406,58	3,76%
Reparación e mantemento maquinaria, instalacións	1.257.158,36	4,42%
Reparacións e mantemento elementos de transporte	10.165,48	0,04%
Reparación e mantemento moblaxe e equipamento	745.147,31	2,62%
Material de oficina non inventariable	2.055.046,14	7,22%
Subministracións	4.054.935,59	14,25%
Comunicacións	1.132.331,46	3,98%
Transportes	296.749,56	1,04%
Primas de Seguros	280.932,07	0,99%
Tributos	57.893,64	0,20%
Atencións protocolarias	139.696,33	0,49%
Información e divulgación	411.012,02	1,44%
Xurídicos	25.051,86	0,09%
Prácticas de campo	89.595,22	0,31%
Outros gastos diversos	751.493,12	2,64%
Estudios, asistencias , traballos técnicos,etc.	91.256,29	0,32%
Limpeza	6.486.478,25	22,79%
Seguridade	1.607.424,81	5,65%
Outros traballos realizados por empresas	565.877,08	1,99%
Cursos, conferencias, congresos,etc	5.372.176,74	18,87%
Extensión Universitaria	1.210.415,86	4,25%
Indemnizacións por razón do servizo	562.190,15	1,98%
TOTAIS	28.463.618,87	100,00%

CADRO 16: TRANSFERENCIAS CORRENTES

ARTIGO PRESUPOSTARIO	Presuposto inicial	Presuposto definitivo	Obrigas contraídas	Remanente incorporado a 2005	Remanente anulado
48. A FAMILIAS E INSTITUCIÓNS					
SEN FINS DE LUCRO					
A)482. Estudantes e extensión universitaria					
Bolsas residencia (redución prezos)	550.000,00	550.000,00	550.000,00		0,00
Bolsa colaboración SUR	37.600,00	37.600,00	35.406,14		2.193,86
Programas transporte	75.200,00	75.770,00	75.770,00		0,00
Promoción asociacionismo	45.000,00	44.999,91	40.301,18		4.698,73
Complementarias Erasmus	0,00	235.965,50	235.577,06		388,44
Catalogación patrimonio	9.600,00	11.086,26	11.086,26		0,00
Axudas alumnos afectados "Prestige"	0,00	226.996,76	226.996,76		0,00
Actividade culturais	29.200,00	27.305,25	26.475,87		829,38
Deportes	4.800,00	4.800,00	4.800,00		0,00
SUBTOTAL	751.400,00	1.214.523,68	1.206.413,27	0,00	8.110,41
B)481. Fomento da formación e investigación					
Fondo subvencións a regularizar	0,00	96.011,98	0,00	96.011,98	0,00
Estancias centros de investigación	400.000,00	487.944,50	10.033,33	65.063,46	412.847,71
Bolsas predoutoramento investigación	0,00	0,00	269.511,43	0,00	0,00
Bolsas de Acción de promoción da investigación	0,00	8.414,20	8.414,16		0,04
Bolsas posdoutoramento	0,00	141.376,20	284.712,48		-143.336,28
Bolsas sabáticos MEC	0,00	48.591,40	8.520,42	40.070,98	0,00

Premios nacionais investigación	0,00	6.818,00	6.818,00		0,00
Incorporación Investigadores visitantes	0,00	92.819,40	74.625,00	18.194,40	0,00
Estadías curtas Bolseiros FPI	0,00	223.664,92	163.210,05	60.454,87	0,00
Estadías estranxeiros en España	0,00	27.069,66	14.809,12	12.260,54	0,00

SUBTOTAL 400.000,00 1.132.710,26 840.653,99 292.056,23 269.511,47

C) 483. Nominativas

Fundación "Rof-Codina"	92.000,00	95.000,00	95.000,00	0,00	0,00
Fundación "Cela"	6.000,00	6.000,00	6.000,00	0,00	0,00
Museo do Pobo Galego	1.500,00	1.500,00	1.500,00	0,00	0,00
Padroado Casa da Troia	1.500,00	1.500,00	1.500,00	0,00	0,00
Padroado Rosalía de Castro	1.500,00	1.500,00	1.500,00	0,00	0,00
Grupo Compostela de Universidades	18.000,00	18.000,00	18.000,00	0,00	0,00
Asociación ex-alumnos USC	15.780,00	21.035,42	21.035,42	0,00	0,00
Lugo Cultural	24.000,00	24.040,00	24.040,00	0,00	0,00
Subvención explotación Casa de Europa	90.000,00	90.000,00	90.000,00	0,00	0,00
Consorcio de Bibliotecas	20.440,00	20.439,42	20.439,42	0,00	0,00
Subvención explotación Sociedades USC	40.890,00	40.619,00	40.619,00	0,00	0,00

SUBTOTAL 311.610,00 319.633,84 319.633,84 0,00 0,00

D) 484. Outras

Bolsas Teses en Galego	8.160,00	25.135,56	25.135,56		0,00
Bolsas Vicr. Estudiantes	6.800,00	7.742,65	7.742,65		0,00
Bolsas Vicr. Calidade e Planif. Extr.	17.080,00	17.080,00	4.800,00		12.280,00
Subvención Consello Social	7.000,00	1.000,00	1.000,00		0,00
Bolsa colaboración aulas informáticas	165.000,00	83.402,00	83.402,00		0,00
Cursos Aulas Informáticas	0,00	85.198,00	56.274,67	3.600,00	25.323,33
Bolsa colaboración Vicerreitorado de Coordinación Campus Santiago	19.000,00	0,00	0,00	0,00	0,00
Bolsa colaboración Clases prácticas e Vicerreitorado	174.000,00	174.000,00	116.856,73		57.143,27
C.I.U.G. - Probas de acceso	258.000,00	258.000,00	258.000,00		0,00
Bolsas Centro Tecnoloxías para aprendizaxe	16.000,00	16.514,13	14.424,24		2.089,89
Bolsas matrícula 3º ciclo	45.000,00	45.000,00	44.547,43		452,57
Bolsas estudo 1º 2º ciclos	300.000,00	300.000,00	300.000,00		0,00
Bolsa intercambio PAS	31.450,00	31.450,00	31.450,00		0,00
Bolsas Legado Nicolás Peña	0,00	18.483,28	17.410,00	1.073,28	0,00
Bolsas ICE	18.000,00	16.290,00	16.290,00		0,00
Profesores Visitantes	75.000,00	143.942,45	93.883,30	50.059,15	0,00

SUBTOTAL 1.140.490,00 1.223.238,07 1.071.216,58 54.732,43 97.289,06

TOTAL ARTIGO 48 2.603.500,00 3.890.105,85 3.437.917,68 346.788,66 374.910,94

49. AO EXTERIOR

Socrates-Erasmus-Alfa	0,00	509.278,61	395.139,90	114.138,71	0,00
Exención prezos Centro Linguas Modernas	90.000,00	90.000,00	90.000,00		0,00
Convenios internacionais	121.470,00	97.494,29	92.589,78	4.904,51	0,00
Programa relacións iberoamérica	240.400,00	316.312,78	304.750,70	11.562,08	0,00

TOTAL ARTIGO 49 451.870,00 1.013.085,68 882.480,38 130.605,30 0,00

TOTAL CAPÍTULO IV 3.055.370,00 4.903.191,53 4.320.398,06 477.393,96 374.910,94

OBRIGAS

	2000	2001	2002	2003	2004
Estudantes	1.220.355,08	1.374.875,29	1.207.585,75	829.716,78	1.206.413,27
Fomento da formación e investigación	1.427.764,36	702.883,66	960.571,11	717.547,32	840.653,99
Nominativas	429.122,64	445.890,88	472.996,23	404.022,47	319.633,84
Outras	972.798,19	1.043.958,03	1.162.486,36	1.149.142,14	1.071.216,58
Exterior	800.007,21	1.062.288,89	1.024.177,16	1.004.376,61	882.480,38
	4.850.047,48	4.629.896,75	4.827.816,61	4.104.805,32	4.320.398,06

CADRO 17: INVESTIMENTOS E EQUIPAMENTOS XERAIS

CONCEPTO PRESUPOSTARIO	Presuposto inicial	Presuposto definitivo	Gastos autorizados	Obrigas reconecidas
600 Invetimentos en terreos	0,00			
Subtotal concepto 600	0,00	0,00	0,00	0,00
620.Edificios e outras construcións	18.644.820,00	20.043.119,84	8.532.328,45	8.387.638,84
620.Edificios-Convenios Xunta	3.310.580,00	3.310.580,00	2.937.188,50	2.937.188,50
620. Edificios financiamento FEDER	2.823.600,00	2.823.600,00	996.501,64	867.142,19
620. Edificio Cerámica e Nexus	4.353.040,00	4.353.040,00	4.353.032,89	3.906.160,74
Subtotal concepto 620	29.132.040,00	30.530.339,84	16.819.051,48	16.098.130,27
621.Edificios proxectos	105.000,00	1.894.836,89	1.916.819,22	485.864,70
Subtotal concepto 621	105.000,00	1.894.836,89	1.916.819,22	485.864,70
622.Edificios infraestrutura seguridade	175.000,00	175.000,00	105.690,85	105.690,85
Subtotal concepto 622	175.000,00	175.000,00	105.690,85	105.690,85
Subtotal Edificios	29.412.040,00	32.600.176,73	18.841.561,55	16.689.685,82
624.Maquinaria, instalacións,rede,et. FEDER	643.980,00	649.953,83	763.576,04	763.576,04
624.Instalacións, adquisicións maquinaria e instrumental	140.000,00	249.407,09	240.846,44	182.846,44
Subtotal concepto 624	783.980,00	899.360,92	1.004.422,48	946.422,48
625.Elementos de transporte	0,00	0,00	0,00	0,00
Subtotal concepto 625	0,00	0,00	0,00	0,00
626.Moblaxe e equipamento xerais	698.900,00	2.579.665,72	2.175.969,69	2.013.759,89
Subtotal concepto 626	698.900,00	2.579.665,72	2.175.969,69	2.013.759,89
TOTAL	30.894.920,00	36.079.203,37	22.021.953,72	19.649.868,19

CADRO 18: GASTOS DE INVESTIGACIÓN

Artigo presupostario "64.Invetimentos inmateriais" e concepto "623.Infraestrutura de investigación"	Presuposto inicial	Presuposto definitivo	Gastos autorizados	Obrigas reconecidas
Departamentos		5.244.934,51	2.303.509,50	2.303.509,50
Servizos de Investigación, Institutos, CITT e outros	472.800,00	2.270.856,79	969.554,44	945.774,44
Promoción á Investigación	2.043.400,00	1.649.037,03	279.479,29	259.587,37
Proxectos Investigación	7.722.000,00	23.313.082,71	11.469.057,98	11.403.662,98
Contratos e convenios investigación	10.800.000,00	23.627.970,60	12.905.828,60	12.772.531,05
Reunións científicas	3.000,00	948.412,99	581.875,78	581.875,78
Subtotal artigo 64	21.041.200,00	57.054.294,63	28.509.305,59	28.266.941,12
Infraestrutura investigación	3.842.370,00	7.675.723,89	6.816.128,09	6.082.774,30
TOTAIS	24.883.570,00	64.730.018,52	35.325.433,68	34.349.715,42

CADRO 19: GASTOS EN DOCENCIA E INVESTIGACIÓN

CONCEPTO PRESUPOSTARIO	Presuposto inicial	Presuposto definitivo	Gastos autorizados	Obrigas reconhecidas
Equipamento docente				
626.Centralizado	460.000,00	201.879,00	80.836,70	80.836,70
626.Descentralizado Centros Docentes	504.000,00	1.388.556,37	785.310,25	785.310,25
SUBTOTAL	964.000,00	1.590.435,37	866.146,95	866.146,95
Bibliotecas e Arquivo				
626.Equipamentos	28.000,00	169.139,83	128.599,76	128.599,76
627.Fondos Bibliográficos	2.752.500,00	2.795.899,32	2.322.240,15	2.322.240,15
SUBTOTAL	2.780.500,00	2.965.039,15	2.450.839,91	2.450.839,91
TOTAL	3.744.500,00	4.555.474,52	3.316.986,86	3.316.986,86
Total 626	1.690.900,00	4.339.240,92	3.170.716,40	3.008.506,60
Docente	964.000,00	1.590.435,37	866.146,95	866.146,95
Bibliotecas	28.000,00	169.139,83	128.599,76	128.599,76
Xerais	698.900,00	2.579.665,72	2.175.969,69	2.013.759,89

CADRO 20: RESUMO CAPÍTULO VI

CONCEPTO	Presuposto inicial	Presuposto definitivo	Gastos autorizados	Obrigas reconhecidas	Remanente incorporado a 2005
Investimentos e equipamentos xerais	30.894.920,00	36.079.203,37	22.021.953,72	19.649.868,19	
Investigación	24.883.570,00	64.730.018,52	35.325.433,68	34.349.715,42	
Equipamento docente	964.000,00	1.590.435,37	866.146,95	866.146,95	
Bibliotecas e Arquivo	2.780.500,00	2.965.039,15	2.450.839,91	2.450.839,91	
TOTAL CAPÍTULO VI	59.522.990,00	105.364.696,41	60.664.374,26	57.316.570,47	34.061.885,18

OBRIGAS

	2001	2002	2003	2004	% VARIACIÓN 2004/2003
Investi. e equipam.xerais	17.662.002,81	14.234.817,24	12.586.653,33	19.649.868,19	56,12%
Investigación	22.608.993,54	23.978.184,77	27.935.926,95	34.349.715,42	22,96%
Equipamento docente	1.448.679,58	1.247.902,09	1.336.730,78	866.146,95	-35,20%
Bibliotecas e Arquivo	2.323.031,99	3.411.699,46	3.263.488,81	2.450.839,91	-24,90%
TOTAL CAPÍTULO VI	44.042.707,92	42.872.603,56	45.122.799,87	57.316.570,47	27,02%

CADRO 21: GASTOS POR CARGA FINANCEIRA

	Presuposto inicial	Presuposto definitivo	Obrigas reconhecidas	Remanente anulado	Remanente incorporado a 2005
Capítulo III. Gastos financeiros	625.000,00	430.641,60	430.641,60	0,00	0,00
Capítulo IX. Variación pasivos financeiros	780.120,00	780.120,00	780.113,72	6,28	0,00
TOTAIS	1.405.120,00	1.210.761,60	1.210.755,32	6,28	0,00

1.2.3. PROBAS DE ACCESO 2004.

Tal como indicabamos nos comentarios xerais á liquidación do orzamento de gastos (apartado 1.2.1), as probas de acceso foron organizadas pola CIUG (Comisión Interuniversitaria do Distrito Universitario Único de Galicia), á que lle corresponde a contabilización dos ingresos e pagamentos derivados do proceso. Na contabilidade da USC quedou unicamente rexistrada a achega realizada por valor de 258.000,00 euros cargados ao capítulo IV como transferencia corrente á CIUG.

No cadro 22 detállanse os gastos das probas de acceso por natureza económica.

CADRO 22: PROBAS DE ACCESO 2004. DETALLE DE GASTOS POR NATUREZA ECONÓMICA

CONCEPTO	IMPORTE	% S/TOTAL
Retribucións tribunais e persoal de apoio	581.137,01	48,04
Axudas de custo e locomoción	360.754,17	29,82
Traballos realizados externamente	153.232,80	12,67
Material de oficina	69.967,22	5,78
Comunicacións	18.396,93	1,52
Material inventariable	8.460,30	0,70
Atencións protocolarias	5.791,15	0,48
Cursos e Conferencias	4.600,82	0,38
Transportes	4.319,55	0,36
Varios	3.025,57	0,25
TOTAL	1.209.685,52	100,00

1.2.4. GASTOS DE EJERCICIOS CERRADOS.

No cadro 23 amósanse as obrigas do orzamento de 2003 que quedaron pendentes de abono a 31/12/03 e se fixeron efectivas aos perceptores no exercicio 2004, fundamentalmente no primeiro semestre do ano.

CADRO Nº 23.- GASTOS DE EJERCICIOS CERRADOS

CAPÍTULO	OBRIGAS DO ANO 2003 pdtes abono a 31/12/03	PAGAMENTOS REALIZADOS en 2004	PENDENTE A 31/12/04
I. Gastos de Persoal	914.796,52	914.796,52	0,00
II. Bens correntes e servizos	3.777.505,67	3.777.505,67	0,00
III. Gastos financeiros	21.771,09	21.771,09	0,00
IV. Transferencias correntes	59.327,42	59.327,42	0,00
VI. Investimentos reais	11.743.500,15	11.743.500,15	0,00
TOTAIS	16.516.900,85	16.516.900,85	0,00

1.3. RESULTADOS ORZAMENTARIOS

Dividiremos esta parte da memoria en tres subapartados que denominaremos: estado da tesourería, estado do remanente de tesourería e resultados.

1.3.1. ESTADO DA TESOURERÍA.

O movemento xeral da tesourería durante o ano foi como segue:

CONCEPTO	IMPORTE
1.- COBROS	884.364.190,94
Do orzamento corrente	187.089.820,11
De orzamentos cerrados	35.713.416,70
De Operacións non presupostarias	661.560.954,13
2.- PAGAMENTOS	880.268.659,15
Do orzamento corrente	200.093.946,70
De orzamentos cerrados	16.516.900,85
De operacións non presupostarias	663.657.811,60
I.- Fluxo neto de tesourería do exercicio(1-2)	4.095.531,79
3.- Saldo inicial de Tesourería	8.248.606,63
II.- Saldo final de Tesourería (I + 3)	12.344.138,42

As elevadas cifras de cobros e pagamentos por operacións non orzamentarias resultan da operativa do sistema de contabilización no programa SIC (sistema de información contable) dos cobros, que –previamente á súa aplicación ao orzamento de ingresos– son automaticamente contabilizados de xeito transitorio en operacións non orzamentarias e, do mesmo xeito, as operacións en formalización (sen saída material de fondos). O fluxo neto de tesourería das operacións realizadas no exercicio foi positivo en 4.095.531,79 euros, é dicir, os cobros foron superiores aos pagamentos nese importe; sendo o saldo final superior en 4,1 millóns de euros ao do exercicio precedente como consecuencia de ingresar a fin de exercicio os préstamos concertados. O saldo das contas de anticipos a xustificar forma parte do saldo final da tesourería a 31 de decembro tendo un importe de 2.528.000,00 euros; o resto 9.816.138,42 euros é o saldo das contas bancarias operativas.

1.3.2. ESTADO DO REMANENTE DE TESOURERÍA.

Efectuamos a continuación o cálculo do remanente de tesourería a fin de exercicio. A cifra resultante sería a tesourería de que dispoñería a USC se todos os cobros e pagamentos pendentes fixéranse efectivos o día 31/12/04:

1.- DEREITOS PENDENTES DE COBRO A 31/12/04.....	39.755.929,29
De anos anteriores a 2004:	5.116.323,66
2000	406.391,98
2001	1.021.323,86
2002	1.204.188,23
2003	2.484.419,59
De 2004	32.971.431,52
Dereitos pendentes de cobro por operacións extraorzamentarias	1.735.824,79
Menos: Cobros realizados pendentes de aplicación definitiva	-67.650,68
2.- EXISTENCIAS BANCARIAS A 31/12/04.....	12.344.138,42
3.- OBRIGAS PENDENTES DE PAGAMENTO A 31/12/04	12.280.375,19
Do orzamento corrente	8.703.098,49
De operacións non orzamentarias	3.577.276,70
TOTAL REMANENTE DE TESOURERÍA = 1 + 2 - 3	39.819.692,52

O remanente de tesourería así obtido serve para financiar os créditos comprometidos ou específicos que se incorporan ao exercicio 2005:

Remanente de tesourería 31/12/04	39.819.692,52
Remanente que financia o orzamento inicial de 2005.....	0
Remanente de tesourería específico incorporado a 2005	39.005.753,51
Remanente de tesourería pendente de aplicación en 2004	813.939,01

No anexo desta memoria incluímos o expediente de incorporación de créditos a 2005, onde se especifica con detalle cada unha das partidas afectadas.

1.3.3. RESULTADOS

Antes de indicar os resultados do exercicio preséntase no cadro seguinte o estado operativo no que se reflicten o total das obrigas –por grupo funcional– e os dereitos recoñecidos, por capítulo.

ESTADO OPERATIVO:

GASTOS PRESUPUESTARIOS	IMPORTE	INGRESOS PRESUPUESTARIOS	IMPORTE
1. Docencia universitaria.....	5.202.770,51	3. Prezos públicos e outros ingresos	40.909.752,12
2. Investigación	37.675.865,65	4. Transferencias correntes	113.043.560,93
3. Producción Infraestructuras e Servizos á docencia e á investigación.....	158.659.501,49	5. Ingresos patrimoniais.....	502.986,10
4. Asistencia Exterior e Promoción á Comunidade Universitaria	6.047.080,79	6. Alleamento de investimentos reais	7.330.000,00
5. Pasivos financeiros. Devolución préstamos e xuros	1.210.755,32	7.-Transferencias de capital	34.502.089,98
6. Variación de activos financeiros.....	1.071,43	9.-Variación de pasivos financeiros	23.772.862,50
TOTAL	208.797.045,19	TOTAL	220.061.251,63

O resultado orzamentario do exercicio 2004 foi negativo en 11.728.542,34 euros que foi compensado coa variación neta de pasivos financeiros para acadar un saldo orzamentario positivo de 11.264.206,44 euros.

CONCEPTOS	DEREITOS	OBRIGAS	IMPORTES
	RECOÑECIDOS	RECOÑECIDAS	
	NETOS	NETAS	
1.- Operacións non financeiras	196.288.389,13	208.015.860,04	-11.727.470,91
2.- Operacións con activos financeiros	0,00	1.071,43	-1.071,43
I. Resultado presupostario do exercicio (1+2)	196.288.389,13	208.016.931,47	-11.728.542,34
II. Variación neta de pasivos financeiros	23.772.862,50	780.113,72	22.992.748,78
III.- SALDO PRESUPUESTARIO DO EXERCICIO (I + II)			11.264.206,44

1.4. BALANCE DE SITUACIÓN

O cadro seguinte contén o Balance de Situación da Universidade a 31-12-04. Pódense extraer del as seguintes características:

- Proporciona información sobre a situación económica, é dicir, sobre os bens e dereitos de que dispón a Universidade para levar a cabo os seus obxectivos.
- Proporciona información sobre a situación financeira, é dicir, sobre a orixe dos fondos que posteriormente foron investidos en activos da Universidade.
- Subministra información da situación económico-financeira da institución nun momento do tempo determinado. É como unha fotografía da situación económico-financeira nun momento concreto.

BALANCE DE SITUACIÓN A 31/12/04

CONTA	ACTIVO	EXERCICIO CORRENTE	EXERCICIO ANTERIOR
	A) INMOBILIZADO	440.748.381,64	439.733.296,35
	II. Inmobilizações inmatérias	3.379.288,63	2.785.724,32
	1. Gastos de investigación e desenvolvimento	126.249.154,51	104.213.852,73
210			
212	2. Propiedade industrial	27.778,90	27.778,90
215	3. Aplicacións informáticas	4.757.993,61	3.524.279,64
(281)	6. Amortizacións	-127.655.638,39	-104.980.186,95
	III. Inmobilizações materiais	436.202.370,04	435.781.920,49
220,221	1. Terreos e construcións	419.896.571,63	411.082.321,84
222,223	2. Instalacións técnicas e maquinaria	85.990.390,40	79.956.604,59
224,226	3. Moblaxe e Ferramenta	33.287.774,99	32.776.955,60
227,228,229	4. Outro inmovilizado	80.133.746,87	73.509.204,98
(282)	5. Amortizacións	-183.106.113,85	-161.543.166,52
	V. Investimentos financeiros permanentes	1.166.722,97	1.165.651,54
250,251	1. Carteira de valores a longo prazo	1.684.898,75	1.683.827,32
(297)	4. Provisións	-518.175,78	-518.175,78
	C) ACTIVO CIRCULANTE	49.587.983,37	56.946.182,88
	II. Debedores	36.841.751,79	47.987.018,26
43	1. Debedores presupostarios	38.087.755,18	41.286.019,07
44	2. Debedores non presupostarios	1.480.922,51	8.579.000,09
558	5. Outros debedores	0,00	0,00
(490)	6. Provisións	-2.726.925,90	-1.878.000,90
	III. Investimentos financeiros temporais	402.093,16	710.557,99
540	1. Carteira de valores a curto prazo	3.410,74	326.624,76
541,548	2. Outros Investimentos	399.472,39	397.870,01
597	4. Provisións	-789,97	-13.936,78
57	IV. Tesourería	12.344.138,42	8.248.606,63
	TOTAL XERAL	490.336.365,01	496.679.479,23

CONTA	PASIVO	EXERCICIO CORRENTE	EXERCICIO ANTERIOR
	A) FONDOS PROPIOS	386.248.574,21	396.938.392,42
	I. Patrimonio	407.153.148,96	407.153.148,96
100	1. Patrimonio	385.006.031,28	385.006.031,28
103	2. Patrimonio recibido en cesión	23.610.173,47	23.610.173,47
108	3. Patrimonio entregado en cesión	-1.463.055,79	-1.463.055,79
	III. Resultados de exercicios anteriores	-10.214.756,54	49.950.773,32
120	1. Resultados positivos de exercicios anteriores	52.818.264,17	52.818.264,17
(121)	2. Resultados negativos de exercicios anteriores	-63.033.020,71	-2.867.490,85
129	IV. Resultados do exercicio	-10.689.818,21	-60.165.529,86
	B) PROVISIONS PARA RISCOS E GASTOS	510.860,29	510.860,29
	I. Provisións	510.860,29	510.860,29
142	1. Provisións para responsabilidades	510.860,29	510.860,29
	C) ACREDORES A LONGO PRAZO	43.782.281,29	20.163.503,29
	II. Outras débedas a longo prazo	43.782.281,29	20.163.503,29
170	1. Débedas con entidades de crédito	37.245.767,53	14.765.767,55
171	2. Outras débedas: Anticipos reembolsables	6.536.513,76	5.397.735,74
	D) ACREDORES A CURTO PRAZO	59.794.649,22	79.066.723,23
	II. Débedas con entidades de crédito	0,00	780.113,71
520	1. Préstamos e outras débedas	0,00	780.113,71
	III. Acredores	17.838.977,24	35.334.033,83
40	1. Acredores presupostarios	12.384.020,18	23.500.234,68
41	2. Acredores non presupostarios	1.783.273,77	6.124.702,27
475,476	4. Administracións Públicas	3.331.448,13	5.371.418,63
521,554	5. Outros acredores	221.735,16	229.534,20
560	6. Fianzas e depósitos recibidos a curto prazo	118.500,00	108.144,05
	IV. Axustes por periodificación	41.955.671,98	42.952.575,69
485	Ingresos anticipados	41.955.671,98	42.952.575,69
	TOTAL XERAL	490.336.365,01	496.679.479,23

A continuación, efectuamos os comentarios sobre o Balance centrándonos fundamentalmente naquelas operacións que non efectúa automaticamente o programa contable:

INMOBILIZADO

- Os **valores de inmovilizado** contabilízanse polo prezo de adquisición, agás os edificios e terreos adquiridos antes de 1996 –data de apertura da contabilidade financeira- que se activaron pola taxación efectuada por unha empresa consultora.
- **Regularízase o valor dos terreos e edificios** conciliando os valores contables cos que figuran na sección de patrimonio, os valores de contabilidade da partida de edificios estaban sobrevalorados en 3,22 millóns de euros procedentes de activación de obras que eran de reparación ou conservación.
- A **amortización de edificios e outras construcións** efectúase coa porcentaxes do 2%.
- Os **gastos de investigación non inventariables** recollidos na conta 210 amortízanse pola totalidade.
- As **porcentaxes de amortización** aplicables ao inmovilizado material e inmaterial corresponden coas porcentaxes comunmente utilizadas no ámbito privado.
- A **amortización de libros e publicacións periódicas** efectúase coas porcentaxes do 10 e 25%, respectivamente. No exercicio 2003 contabilizouse a amortización correspondente ás adquisicións de libros de 1996 a 2001, pero por erro contable non se calculou ben o importe imputándose a diferenza –4,57 millóns de euros a este exercicio. Os libros e publicacións adquiridos antes de 1996 non están activados contablemente.

PERIODIZACIÓN

- Fanse os **axustes por periodización** correspondentes aos prezos de matrícula de 1º, 2º e 3º ciclo e **prezos por cursos de posgra**. Faise tamén a periodización dos **dereitos recoñecidos por achegas específicas** que financian créditos que a 31/12/04 non foron obrigados e incorporáronse a 2005.
- En **gastos de persoal periodízanse** as pagas extras correspondentes a 2004 e non obrigadas ata 2005.
- Contabilízase na conta “409. Acredores por operacións pendentes de aplicar a presuposto” as **obrigas contabilizadas en 2005 que proceden de anos anteriores** e polo importe que se coñecía á hora de facer o asento.

OUTRAS OPERACIÓNS E PROVISIÓNS

- Elimínase a **duplicidade que existía en contas por efecto da facturación interna** ao tratarse como ingreso e gasto.
- A **provisión por depreciación de valores** non se axusta en canto á valoración de UNIXEST porque no intre de realizar o cerre da contabilidade non se coñecían os datos definitivos dos resultados da sociedade.
- Axústase a **provisión por insolvencias en canto aos debedores** da Universidade de anos anteriores a 2003 para cubrir a totalidade do saldo pendente.

1.5. CONTA DO RESULTADO ECONÓMICO-PATRIMONIAL E CADRO DE FINANCIAMENTO

No seguinte cadro recóllese a Conta do Resultado Económico-Patrimonial da Universidade correspondente a 2003 e os datos do exercicio anterior, segundo o modelo en forma de conta que establece o “Plan Xeral de Contabilidade Pública”. No **Debe** da conta aparecen os gastos do exercicio distribuídos en tres partidas distintas, de gastos de funcionamento de servizos e prestacións sociais, transferencias e subvencións e perdas e gastos extraordinarios. No **Haber** recóllese os ingresos clasificados en catro partidas: ingresos de xestión ordinaria, outros ingresos de xestión ordinaria, transferencias e subvencións e vendas e prestacións de servizos. Da diferenza entre ámbalas correntes de ingresos e gastos obtense o aforro ou o desaforro xerado durante o exercicio segundo sexa o saldo acreedor ou debedor, respectivamente.

CONTA DO RESULTADO ECONÓMICO-PATRIMONIAL. EJERCICIO 2004

CONTA	DEBE	EXERCICIO CORRENTE	EXERCICIO ANTERIOR
	A) GASTOS	197.559.032,48	215.108.287,77
	<i>1. Gastos de funcionamiento de servizos e prestacións sociais</i>	<i>188.195.007,55</i>	<i>170.786.346,97</i>
	Gastos de persoal	120.491.982,55	112.289.897,86
640,641	Soldos salarios e asimilados	108.801.263,35	99.927.809,36
642,644	Cargas sociais	11.690.719,20	12.362.088,50
68	Dotacións para amortizacións de inmovilizado	40.324.510,49	35.770.146,51
	Variación de provisiones de tráfico	848.925,00	813.940,16
694	Provisión para insolvencias	848.925,00	1.212.308,52
(794)	Provisión para insolvencias aplicada		-398.368,36
	Outros gastos de xestión	26.032.250,68	21.498.936,93
62	Servizos exteriores	25.974.522,49	21.494.718,85
63	Tributos	57.728,19	4.218,08
69	Gastos financeiros e asimilables	497.022,01	378.441,80
662,666, 669	Por débedas	497.022,01	378.441,80
666	Perdas de investimentos financeiros		
	Variacións provisiones investimentos financeiros	316,82	34.983,71
696,698	Provisiones valores negociables	316,82	92.226,72
(798)	Exceso de provisión valores negociables		-57.243,01
	2. Transferencias e subvencións	4.323.651,23	4.193.935,92
651	Subvención correntes	4.240.471,15	4.019.094,03
656	Subvencións de capital	83.180,08	174.841,89
	3. Perdas e gastos extraordinarios	5.040.373,70	40.128.004,88
671a)	Perdas procedentes de inmovilizado	7.482,58	23.121,42
679b)	Gastos e perdas de outros exercicios	5.032.891,12	40.104.883,46
	AFORRO		

CONTA	HABER	EXERCICIO CORRENTE	EXERCICIO ANTERIOR
	B) INGRESOS	186.869.214,27	154.942.757,91
	<i>1. Ventas e prestación de Servizos</i>	<i>36.232.139,29</i>	<i>27.525.798,69</i>
701	Ventas	166.597,60	134.300,92
	Prestación de Servizos	36.065.541,69	27.391.497,77
705	En réxime de dereito privado	12.179.477,44	2.549.136,97
741	Prezos públicos por servizos	23.665.641,68	24.615.763,69
742	Prezos públicos por utilización privativa	220.422,57	226.597,11
	2. Outros ingresos de xestión ordinaria	1.568.198,97	1.508.380,82
773	Reintegros	406.263,78	397.616,95
	Outros ingresos de xestión	1.080.431,48	911.893,69
775,777	Ingresos accesorios e outros de xestión corrente	1.080.431,48	911.893,69
760	Ingresos de participación en capital	6.716,65	121.903,18
761	Ingresos doutros valores negociables	0,00	0,00
769	Outros intereses	74.709,71	76.960,79
768	Diferenzas positivas de cambio	77,35	6,21
756	3. Transferencias e subvencións	149.055.526,40	110.807.205,94
750	Transferencias correntes	95.249.415,08	91.730.602,41
751	Subvencións correntes	18.541.819,44	9.382.597,52
755	Transferencias de capital	1.971.324,00	930.212,19
756	Subvencións de capital	33.292.967,88	8.763.793,82
	4. Ganancias e ingresos extraordinarios	13.349,61	15.101.372,46
770,771	Beneficios procedentes do inmovilizado		15.099.879,00
778	Ingresos extraordinarios		
779	Ingresos e beneficios doutros exercicios		1.493,46
798	Exceso de provisión para valores negociables	13.349,61	
	DESFORRO	10.689.818,21	60.165.529,86

Unha análise breve do contido da Conta do resultado económico-patrimonial da Universidade vén poñer de manifesto que por diferenza entre os ingresos, que acadan os 186.869.214,27 euros e os gastos, que totalizan 197.559.032,48 euros, obtense un **desaforro** no exercicio 2004 de 10.689.818,21 euros. Desta cifra aproximadamente a metade procede de operacións de exercicios anteriores a 2004, 4,6 da regularización de amortización de libros comentada anteriormente e 0,46 de anulación de dereitos.

A continuación incluímos o cadro de financiamento, expresando as orixes e aplicacións dos fondos obtidos:

CADRO DE FINANCIAMENTO

FONDOS APLICADOS	2004	2003
A) Recursos aplicados en operacións de xestión	156.385.280,17	178.489.217,39
* Servizos exteriores	25.974.522,49	21.494.718,85
* Tributos	57.728,19	4.218,08
* Gastos de Persoal	120.491.982,55	112.289.897,86
* Transferencias e subvencións	4.323.651,23	4.193.935,92
* Gastos financeiros	497.022,01	378.441,80
* Outras perdas de xestión correntes e gastos excepcionais	5.040.373,70	40.128.004,88
B) Adquisicións e outras altas de inmovilizado	45.253.484,06	85.581.113,07
* Inmateriais	23.269.015,75	19.631.080,46
* Materiais	21.983.396,88	66.372.372,89
* Financeiras	1.071,43	-422.340,28
C) Cancelación ou traspaso a corto prazo de débedas a longo prazo	780.113,72	780.113,72
* Por préstamos recibidos	780.113,72	780.113,72
TOTAL APLICACIÓNS	202.418.877,95	264.850.444,18
EXCESO DE ORIXES S/APLICACIÓNS	8.069.114,32	

FONDOS OBTIDOS	2004	2003
A) Recursos procedentes de operacións de xestión	186.869.214,27	154.942.757,91
* Ventas e prestación servizos	12.346.075,04	2.683.437,89
* Taxas, prezos públicos e contribucións especiais	23.886.064,25	24.842.360,80
* Transferencias e subvencións	149.055.526,40	110.807.205,94
* Ingresos financeiros	81.503,71	198.870,18
* Outros ingresos de xestión corrente e ingresos excepcionais	1.500.044,87	16.410.883,10
B) Débedas a longo prazo	23.618.778,00	12.688.114,74
* Préstamos	22.479.999,98	9.500.000,00
* Anticipos reembolsables Ministerio Ciencia e Tecnoloxía	1.138.778,02	3.188.114,74
TOTAL ORIXES	210.487.992,27	167.630.872,65
EXCESO DE APLICACIÓN S/ORIXES		97.219.571,53

ANEXO

CRÉDITOS INCORPORADOS DE 2004 A 2005

En función do establecido no artigo 6º das bases de execución do orzamento de 2004 incorpóranse ao orzamento de 2005 os remanentes de créditos existentes a 31 de decembro de 2004, de acordo co detalle indicado a continuación e polo importe total de 39.005.753,51 euros.

CAPÍTULO	REMANENTE A 31/12/04	REMANENTE ANULADO	REMANENTE INCORPORADO A 2005
1.- Gastos de persoal	1.697.867,76	166.622,33	1.531.245,43 ^(*)
2.- Gastos en bens correntes e servizos	4.331.962,76	305.879,04	4.026.083,72
3.- Gastos financeiros	0,00	0,00	0,00
4.- Transferencias correntes	582.793,47	105.399,51	477.393,96
6.- Investimentos reais	37.560.905,94	4.589.875,54	32.971.030,40 ^(*)
7.- Transferencias de capital	9,92	9,92	0,00
8.- Variación de activos financeiros	0,00	0,00	0,00
9.- Variación de pasivos financeiros	6,28	6,28	0,00
TOTAIS	44.173.546,13	5.167.792,62	39.005.753,51

(*) Os remanentes do capítulo 1 incorpóranse a 2005 ao mesmo capítulo pola contía de 440.390,65 euros e o resto ao capítulo 6 por importe de 1.090.854,78 euros.

CAPÍTULO 1.- GASTOS DE PERSOAL

MOTIVO	APLICACIÓN, CONCEPTO OU SUBCONCEPTO	IMPORTE
Cursos de formación de PAS: remanente por achegas específicas	8110.3000.16300	10.512,48
Cursos de formación de PAS: remanente por achegas específicas	8120.3000.16300	124.740,96
Complemento retributivo autonómico	8125.3000.12131	25.602,01
Complemento asistencial Rof-Codina	8125.3000.12140	23.010,19
Programa Labora financiado pola Consellería de Familia	8125.3020.13100	256.525,01
TOTAL CAPÍTULO 1		440.390,65

CAPÍTULO 2.- GASTOS EN BENS CORRENTES E SERVICIOS

MOTIVO	APLICACIÓN, CONCEPTO OU SUBCONCEPTO	IMPORTE
Remanentes por achegas específicas	220.- Material de oficina	10.016,96
Remanentes por achegas específicas	221.- Subministracións	62.786,81
Remanentes por achegas específicas	226.02.- Información e divulgación	26.538,96
Remanentes prácticas de campo	226.07.- Prácticas de campo	143.941,37
Remanente por achegas específicas	226.09.- Gastos diversos. Outros	6.188,12
Programas de calidade	226.09.- Gastos diversos. Outros	187.651,85
Remanentes comprometidos	227. Traballos realizados por outras empresas	162.158,16
Remanentes de cursos posgrao, especialización, congresos, xornadas, etc.	228.- Cursos e conferencias	2.808.101,26
Remanentes por achegas específicas	229.- Extensión universitaria	618.700,23
TOTAL CAPÍTULO 2		4.026.083,72

CAPÍTULO 4.- TRANSFERENCIAS CORRENTES

MOTIVO	APLICACIÓN, CONCEPTO OU SUBCONCEPTO	IMPORTE
Remanentes por achegas específicas	481- Bolsas formación e promoción investigadores	292.056,23
Remanentes por achegas específicas	484- Outras bolsas	54.732,43
Remanentes por achegas específicas	490- Transferencias exterior	130.605,30
TOTAL CAPÍTULO 4		477.393,96

CAPÍTULO 6.- INVERSIONES REALES

MOTIVO	APLICACIÓN, CONCEPTO OU SUBCONCEPTO	IMPORTE
Remanentes de obras autorizadas en 2004	620- Edificios e outras construcións	321.642,83
Remanentes de proxectos autorizados en 2004 e anteriores	621- Edificios proxectos	1.430.954,52
Remanentes en fase AD: 733.353,79 Remanentes a 31/12/04: 320.371,97	623- Infraestruturas de Investigación	1.053.725,76
Remanentes de gastos autorizados en 2004	624- Maquinaria e instalacións	68.541,64
Remanentes en fase AD: 162.209,80 Remanentes a 31/12/04: 1.137.719,48	626- Moblaxe e equipamento	1.299.929,28
Remanentes a 31/12/04	627- Bibliotecas, dotación artística	442.009,99
Departamentos: 2.941.425,01 RIAIDT, Vicerreitorado e Servizos de Investigación: 2.672.497,50 Do capítulo 1: 1.090.854,78	640- Investigación e desenvolvemento	6.704.777,29
Remanentes en fase AD: 65.395,00 Remanentes a 31/12/04: 11.839.129,76	641- Proxectos de investigación	11.904.524,76
Remanentes en fase AD: 133.297,55 Remanentes a 31/12/04: 10.335.784,63	642- Convenios e contratos de investigación	10.469.082,18
Remanentes a 31/12/04:	643- Reunións científicas	366.696,93
TOTAL CAPÍTULO 6		34.061.885,18

SEGUNDA PARTE MEMORIA DE XESTIÓN

2.1. MEMORIA DE XESTIÓN

A memoria de xestión que se presenta a continuación quere informar da actividade da universidade máis alá do que son os seus estados contables, relacionando os datos económicos coa actividade que desenvolve, coa oferta e demanda de servizos e co seu rendemento. Esta memoria é en todo caso complementaria da Memoria Económica e os datos económicos correspóndense cos da liquidación de ingresos e gastos do exercicio.

A Universidade é unha institución pública que desenvolve as súas funcións como servizo público esencial á comunidade mediante o estudo, a docencia e a investigación; actividades para as que goza de autonomía, de acordo cos seus estatutos e no marco da lexislación vixente.

Nesta parte da memoria analizamos os recursos económicos que a USC dedica ás funcións da docencia, a investigación e aos servizos. Trátase de ofrecer unha información agregada polas grandes áreas do saber, por centros, servizos, departamentos e á actividade investigadora, informando do que a universidade destina as diferentes funcións ou estruturas de apoio complementando deste xeito a información que nos ofrece a execución orzamentaria por capítulos económicos.

O presuposto definitivo a 31 de decembro de 2004 acadou o importe de 252.970,59 mil euros dos que se executaron 208.797,05 mil euros, o 82,54 % O crédito e o gasto principal concéntranse en tres capítulos do presuposto:

Capítulo	Presuposto definitivo		Presuposto executado	
I Gastos de persoal	119.099,31	47,08%	117.401,45	56,23%
II Gastos en bens correntes e servizos	32.795,58	12,96%	28.568,42	13,68%
VI Investimentos	94.877,48	37,51%	60.664,3	29,05%

Con cargo ao capítulo I contabilízanse a totalidade das retribucións e gastos sociais do persoal fixo ou temporal dos cadros de persoal do PDI e do PAS. O capítulo II está destinado aos gastos de funcionamento ordinario da universidade tales como alugueres, material, subministros, comunicacións, axudas de custo e locomoción, tributos, traballos realizados por empresas, cursos e conferencias. O capítulo VI de investimentos reais está destinado para a adquisición de inmovilizado material como terreos, edificios ou de inmovilizado inmaterial no noso caso son os fondos destinados á investigación.

Con cargo as partidas presupostarias de investigación contabilízanse os gastos necesarios para a súa realización, como os gastos do persoal contratado, os gastos destinados ao mantemento ordinario, como reparación do material científico, os consumibles para equipos de información, subministros de laboratorio e os destinados para a adquisición de equipamento, fondos bibliográficos, axudas de custo e locomoción, etc. O mesmo sucede coas partidas destinadas aos cursos de posgrao que están no capítulo II

Os cadros seguintes reflicten a totalidade dos gastos de persoal, dos gastos en bens correntes e servizos e os gastos de inversión material da USC durante 2004 independente do capítulo presupostario polo que se teñan contabilizado.

	Gastos liquidados a 31/12/2004 polo capítulo I	Gastos de persoal de partidas de investigación	Gastos de persoal de partidas de departamentos	Gastos de persoal de formación de posgrao	Gastos de axudas de custo e locomoción	TOTAL
Gastos de persoal	117.401,45	10.764,53	82,79	2.466,14	3.468,32	134.183,23

Os gastos de axudas de custo e locomoción teñen a consideración de retribucións para indemnizar ao persoal que presta servizo a universidade tendo que desplazarse do seu lugar de traballo. O importe final, despois dos axustes, que acadan os gastos de persoal supón pasar do 56,23% ao 64,27% do gasto total da universidade.

A 31-12-2004 o número de persoas que estaban prestando servizo a USC segundo colectivos dos cadros de persoal era:

Colectivo	Total	Homes	Mulleres	Taxa de feminidade
PDI	2.172	1.364	808	37,2%
PAS	1.151	510	641	55,7%
TOTAIS	3.213	1.874	1.449	

A relación contractual coa universidade era:

Colectivo	Funcionarios	Laborais fixos	Outros contratos (asociados, axudantes, eventuais)
PDI	1.459		713
PAS	397	454	300
TOTAIS	1.856	454	1.013

O número de contratos de persoal con cargo aos programas de I+D acadou no ano 2004 o número de 828 e o número de bolsas 453

Para coñecer o gasto en bens correntes e servizos agregamos os que teñen esta consideración e están contabilizados en diferentes capítulos do presuposto. O resultado final desta operación supón pasar do 13,63% do gasto total a representar o 14,72%

	Liquidados a 31/12/2004 polo capítulo II	Gastos de partidas de investigación	Gastos de partidas de departamentos	Gastos de partidas de posgrao	TOTAL
Gastos en bens correntes e servizos	28.463,62	3.958,67	972,13	-2.655,28	30.739,14

En negativo os importes que se imputan en gastos de persoal e de investimentos e que polo tanto supoñen un menor gasto corrente.

Facemos o mesmo respecto dos gastos contabilizados en investimentos reais, o axuste supón unha diminución importante dos gastos en investimentos reais, neste caso supón pasar dun 27,45% do gasto total executado ao 20% fundamentalmente pola importancia que teñen os gastos de persoal vencellados a investigación.

	Liquidados a 31/12/2004 polo capítulo II	Gastos de partidas de investigación	Gastos de partidas de departamentos	Gastos de partidas de posgrao	TOTAL
Gastos en investimentos reais	57.316,57	-14.723,20	-1.054,92	-189,14	41.727,59

En negativo os importes que se imputan en gastos de persoal e bens correntes e servizos e que polo tanto supoñen un menor investimento.

Gastos dos centros docentes vencellados á docencia de primeiro e segundo ciclo.

Os créditos asignados pola Universidade as facultades, escolas técnicas e escolas universitarias, segundo as normas de execución do orzamento, teñen como finalidade financiar os gastos da docencia de primeiro e segundo ciclo así como o funcionamento ordinario do centro.

Os gastos que se inclúen na táboa seguinte son os de funcionamento ordinario, material de oficina, subministros docentes, non inclúe os créditos para bibliotecas nin os créditos de cursos e conferencias dos que daremos conta nas seguintes táboas. Hai unha parte importante de gastos que se realizan para o conxunto da universidade con cargo aos créditos dos servizos centrais, como limpeza, seguridade, dos que non se da conta nesta táboa.

	(en miles de euros)						Alumnos 1º e 2º ciclo e titulacións propias	PDI	PAS
	Capítulo II		Capítulo VI		Totais				
	Pagamentos	Crédito	Pagamentos	Crédito	Pagamentos	Crédito	2003-04	2004	2004
Ciencias da Saúde	419,71	344,49	234,50	405,93	654,21	750,42	5.263	494	118
C. Experimentais	635,03	703,73	154,93	284,68	789,96	988,41	3.823	588	118
Ciencias Sociais	984,41	1.278,03	170,46	355,80	1.154,87	1.633,83	14.900	468	118
Enx. Técnicas	275,43	323,38	107,81	115,58	383,24	438,96	4.617	186	24
Humanidades	311,58	396,17	106,97	199,30	418,55	595,47	3.672	427	74

FUNCIÓN INVESTIGADORA

Os gastos dos departamentos, segundo o establecido nas bases de execución do presuposto, teñen como primeiro obxectivo atender os gastos derivados da investigación que se faga neles así como os gastos derivados dos estudos de terceiro ciclo.

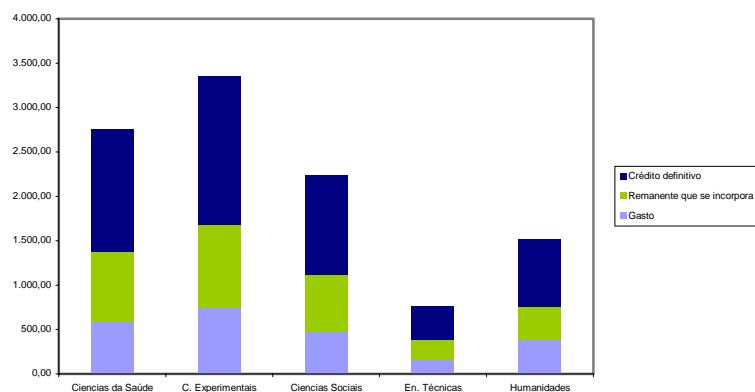
No cadro 2.7 do anexo dáse información detallada dos gastos dos departamentos.

No seguinte cadro agregamos os gastos dos departamentos por grandes áreas do saber en función do centro ao que está adscrita a súa xestión que é o da súa sede física. Na columna de outros inclúense os gastos de conferencias, bolseiros e cargos internos.

	(en miles de euros)							Alumnos 3º ciclo 2003-04	Alumnos 3º ciclo 2003-04 etapa de tese
	Capítulo II	Capítulo VI	Outros	Totais	Crédito definitivo	Porcentaxe execución	Remanente que se incorpora		
Ciencias da Saúde	321,47	160,11	77,17	558,75	1.342,16	41,63%	783,41	399	475
C. Experimentais	499,67	108,47	113,58	721,72	1.654,12	43,63%	932,40	292	411
Ciencias Sociais	289,79	113,58	74,66	478,03	1.109,24	43,10%	631,21	526	491
Enx. Técnicas	104,81	18,54	36,17	159,52	381,99	41,76%	222,47	74	64
Humanidades	231,03	84,65	69,81	385,49	757,42	50,90%	371,93	310	538

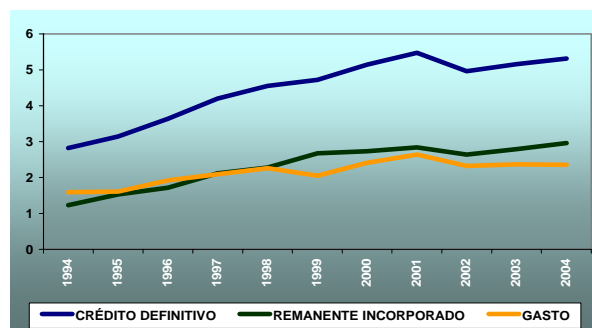
Deste cadro pódese destacar a porcentaxe de execución, que non supera en ningunha área o 51%.

No gráfico que segue, recóllense as obrigas, crédito definitivo e o remanente que se incorpora por áreas de coñecemento.



A evolución destas variables ao longo dos anos segue a mesma tendencia. A evolución do gasto correspóndese directamente coa que experimenta o crédito definitivo, manténdose constante o remanente que se incorpora.

ANO	CRÉDITO DEFINITIVO (millóns)	REMANENTE INCORPORADO (millóns)	GASTO (millóns)
1994	2,82	1,23	1,59
1995	3,14	1,53	1,61
1996	3,64	1,72	1,92
1997	4,20	2,12	2,09
1998	4,55	2,28	2,26
1999	4,72	2,67	2,05
2000	5,14	2,73	2,41
2001	5,47	2,84	2,64
2002	4,96	2,64	2,32
2003	5,16	2,79	2,37
2004	5,31	2,96	2,35



Durante o ano 2004 un total de 2.019 actividades de investigación tiveron reflexo orzamentario, no cadro a seguir ilústranos sobre a tipoloxía das actividades que se desenvolven. En relación coa información de execución orzamentaria non hai estricta correspondencia, xa que non a todas as actividades se lle asigna unha aplicación orzamentaria, caso dos informes, pode ser unha partida por investigador. O importe do crédito definitivo, recolle as contías xeradas no exercicio xunto coa incorporación de remanentes do exercicio anterior.

XESTIÓN DA INVESTIGACIÓN: Resume das actividades vixentes durante 2004 (miles de euros)

Tipo	Número	Total concesión	Dotado exercicio	Facturado exercicio	Ingresado exercicio	Ingresado outros exercicios
Accións Especiais do Plan Nacional	7	151.764,00	134.124,00	0,00	0,00	0,00
Accións Integradas	11	88.758,00	48.879,00	0,00	0,00	0,00
Axudas Xerais	71	13.771.138,96	4.834.377,68	3.671.591,77	3.561.547,96	89.802,44
Contratos con Entidades Privadas	217	4.886.967,21	2.548.967,13	2.401.273,17	1.567.563,34	469.460,13
Contratos PGIDT/PGIDIT	77	2.985.359,08	795.118,45	780.862,34	624.806,42	118.516,24
Convenios Entidades Públicas	196	9.623.341,53	4.295.917,48	4.139.675,79	2.534.970,79	1.251.133,43
Cursos	64	218.028,02	187.292,02	188.252,02	146.621,62	29.101,23
Informes	249	1.127.523,02	832.781,54	831.174,44	475.635,65	223.643,06
Infraestruturas MCYT	1	812.000,00	0,00	0,00	0,00	0,00
Infraestruturas Xunta	17	1.639.313,44	1.639.313,44	0,00	0,00	0,00
Outros Contratos	8	145.384,61	50.846,15	22.000,00	22.000,00	0,00
Outros Proxectos Autonómicos	3	216.000,00	111.800,00	0,00	0,00	0,00
Outros Proxectos Nacionais	10	278.813,00	141.980,25	0,00	0,00	0,00
Proxectos de Innovación Educativa	54	0,00	0,00	0,00	0,00	0,00
Proxectos Entidades sen ánimo de lucro	46	3.581.869,40	1.762.979,78	1.518.099,55	1.128.912,96	207.656,13
Proxectos FIS	21	3.165.946,61	941.406,01	0,00	0,00	0,00
Proxectos PETRI	3	233.285,20	39.300,00	0,00	0,00	0,00
Proxectos Plan Nacional	347	25.739.468,37	7.994.328,59	0,00	0,00	0,00
Proxectos UE	51	5.215.344,10	1.292.437,10	23.167,00	0,00	0,00
Proxectos Xunta PGIDT/PGIDIT	468	20.000.327,40	5.084.613,34	0,00	0,00	0,00
Reunións Científicas	79	508.585,56	386.745,75	199.378,20	133.017,17	59.893,10
Servizos Prestados pola RIAIDT	17	179.624,15	96.812,63	128.745,47	95.089,80	22.151,49
Transferencia de Tecnoloxía	2	34.968,99	34.968,99	34.968,99	34.968,99	0,00
TOTAIS	2.019	94.603.810,65	33.254.989,33	13.939.188,74	10.325.134,70	2.471.357,25

A BIBLIOTECA DA USC

O servizo da Biblioteca da USC é un servizo estratéxico de apoio á docencia e á investigación. O número de bibliotecas nas que se presta servizo non se ten modificado durante o ano 2004, manténdose 17 bibliotecas (14 bibliotecas de centro, 2 bibliotecas intercentros e a Biblioteca Xeral)

O cadro primeiro informa sobre os créditos destinados ao mantemento das bibliotecas e a adquisición de fondos cos créditos específicos das bibliotecas. agregada por gran área do saber.

BIBLIOTECAS DE CENTROS

	Capítulo II Créditos para o mantemento		Capítulo VI Crédito para a adquisición de libros e revistas		Totais	
	Pagamentos	Crédito	Pagamentos	Crédito	Pagamentos	Crédito
Ciencias da Saúde	15,98	16,02	54,29	71,08	70,27	87,1
Cc. Experimentais	19,8	20,74	78,03	73,08	97,83	93,82
Ciencias Sociais	10,6	10,62	139,72	140,83	150,32	151,45
Enx. Técnicas			13,04	13,04	13,04	13,04
Humanidades	27,78	27,82	161,12	166,22	188,9	194,04
TOTAIS	74,16	75,20	446,20	464,25	520,36	539,45

(en miles de euros)

ADQUISICIÓN DE FONDOS BIBLIOGRÁFICOS CON CARGO AOS CRÉDITOS DE CURSOS, DEPARTAMENTOS E PROXECTOS E CONTRATOS DE INVESTIGACIÓN

O esforzo orzamentario que a USC dedica as bibliotecas vai máis ala dos créditos das bibliotecas, os departamento, os créditos para a investigación e para o posgrao tamén financian a adquisición de fondos bibliográficos. A información preséntase agregada por grandes áreas do saber.

	CURSOS	DEPARTAMENTOS	CONTRATOS DE INVESTIGACIÓN	PROXECTOS DE INVESTIGACIÓN	TOTAL
Ciencias da Saúde	19,52	8,53	7,08	25,1	60,23
Cc. Experimentais	2,48	10,25	1,21	21,55	35,49
Ciencias Sociais	19,52	27,49	16,05	52,36	115,42
Enx. Técnicas	1,89	1,22	10,91	5,22	19,24
Humanidades	1,01	61,51	7,16	32,57	102,25
TOTAL	44,42	109,00	42,41	136,8	332,63

(en miles de euros)

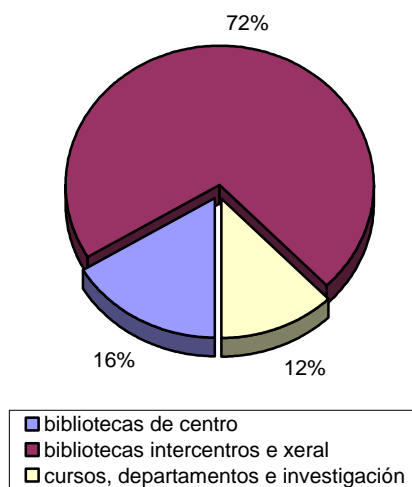
BIBLIOTECAS INTERCENTROS E BIBLIOTECA CENTRAL

Capítulo II		Capítulo VI		Totais	
Pagamentos	Crédito	Pagamentos	Crédito	Pagamentos	Crédito
142,10	143,50	1.935,87	2.394,98	2.077,97	2.538,48

(en miles de euros)

O importe total de gasto en adquisición de libros e revistas durante o ano 2004 acada a cifra de 3.759 mil euros.

Adquisición de fondos (euros)



Indicadores financeiros

	2001	2002	2003	2004
Transferencias correntes sobre o total de ingresos correntes	70,79%	71,03%	71,60%	73,19%
Prezos públicos sobre o total de ingresos correntes	16,13%	15,23%	15,32%	13,80%
Ingresos xerados por prestación de servizos sobre o total de ingresos correntes	8,8%	9,3%	9,83%	9,74%
Ingresos xerados pola actividade investigadora sobre o total de ingresos non financeiros	11,33%	14,98%	15,77%	16,95%
Gastos de persoal sobre o total de gastos correntes	78,75%	75,44%	75,60%	77,95%
Gasto corrente por alumno matriculado	3.188 €	3.808 €	4.121 €	4.666,65 €

ANEXO CUANTITATIVO DA MEMORIA DE XESTIÓN

Os cadros que integran este anexo da Memoria ofrecen a seguinte información:

Cadro	Información que recolle
2.1	Xestión descentralizada dos capítulos II e VI do orzamento de gastos da Universidade agregado segundo os distintos tipos de centros de gasto. O número de proxectos, convenios e cursos se corresponden co número de partidas orzamentarias operativas durante o exercicio.
2.2	Estudio interanual da xestión descentralizada dos capítulos II e VI.
2.3	Créditos definitivos por capítulo.
2.4	Créditos definitivos por grupos funcionais.
2.5	Total das obrigas por grupos funcionais e o total de centros xestores.
2.6	Capítulos I, III, IV, VIII e IX, con diferentes niveis de agregación.
2.7 a 2.10	Créditos de departamentos, proxectos, convenios e infraestruturas, agregada por centro xestor e pola finalidade do gasto.
2.11	Gastos do capítulo II segundo a natureza económica e por centro xestor.
2.12	Gastos do capítulo VI pero agregando os centros docentes polas grandes áreas de coñecemento.
2.13	Gastos do capítulo II segundo a natureza económica e por centro xestor.
2.14	Gastos do capítulo VI pero agregando os centros docentes polas grandes áreas de coñecemento.
2.15	Resume da actividade investigadora dos centros xestores.
2.16	Operacións máis salientables efectuadas polos centros xestores.

CADRO 2.1: CRÉDITOS XESTIONADOS DESCENTRALIZADAMENTE.**Exercicio 2004** (en miles de euros)

TIPO DE CENTRO DE GASTO	NÚMERO	CAPITULO II	CAPITULO VI	TOTAL
Facultades	19	2.567,68	1.587,17	4.154,85
Escolas Técnicas Superiores	2	323,38	128,62	452,00
Escolas Universitarias	4	239,41	109,39	348,80
Escola Profesional	1	109,46	0	109,46
Centro de posgrao, 3ºciclo e Formación continua	2	142,32	79,46	221,78
Departamentos Universitarios	76	0	5.244,93	5.244,93
Institutos de Investigación	17	709,74	79,85	789,59
Servizos de Apoio á Docencia e a Investigación	46	477,06	3.259,09	3.736,15
Servizos a Comunidade Universitaria	15	2.421,33	988,13	3.409,46
Sistema Universitario de Residencias	7	333,81	26,66	360,47
Servizos Xerais e de Goberno	18	19.891,42	24.552,75	44.444,17
Proxectos de Investigación	1.441	0	22.233,62	22.233,62
Convenios de Investigación	903	0	21.198,20	21.198,20
Cursos, congresos e reunións científicas	546	6.036,01	823,27	6.859,28
TOTAIS	3.097	33.251,62	80.311,14	113.562,76

CADRO 2.2: CRÉDITOS XESTIONADOS DESCENTRALIZADAMENTE**ANÁLISE COMPARATIVA ANOS 2003-2004**

TIPO DE CENTRO DE GASTO	NÚMERO	CAPITULO II	CAPITULO VI	TOTAL
Facultades	0,00%	-57,48%	-5,57%	-53,32%
Escolas Técnicas Superiores	0,00%	-32,84%	-24,66%	-30,70%
Escolas Universitarias	0,00%	-66,67%	-13,46%	-58,71%
Escola Profesional	0,00%	-31,48%		-31,48%
Centro de posgrao, 3ºciclo e Formación continua	100,00%	-31,42%	1548,55%	4,44%
Departamentos Universitarios	0,00%		1,64%	1,64%
Institutos de Investigación	0,00%	-10,03%	-15,20%	-14,31%
Servizos de Apoio á Docencia e á Investigación	39,39%	-13,33%	-30,70%	-28,88%
Servizos a Comunidade Universitaria	15,38%	-4,48%	114,11%	13,78%
Sistema Universitario de Residencias	0,00%	4,83%	66,94%	7,79%
Servizos Xerais e de Goberno	-5,26%	13,19%	-37,96%	-22,23%
Proxectos de Investigación	16,30%		40,67%	40,67%
Convenios de Investigación	5,74%		10,23%	10,23%
Cursos, congresos e reunións científicas	40,72%	7,72%	122,13%	14,82%
TOTAIS	15,78%	-8,09%	-8,13%	-10,06%

CADRO 2.3: CRÉDITO DEFINITIVO POR CAPÍTULO. Exercicio 2004

Centro	CAPÍTULO I	CAPÍTULO II	CURSOS e CONGRESOS	TOTAL CAPÍTULO II	CAPÍTULO III	CAPÍTULO IV	CAPÍTULO V	CAPÍTULO VI INVESTIGAC.	TOTAL CAPÍTULO VI	CAP. VII	CAP. VIII	CAP. IX	TOTAIS
<u>Facultades Universitarias</u>													
5010	Facultade de Bioloxía	209.594,57	6.668,36	216.262,93			59.489,00	3.381.192,01	3.440.681,01				3.656.943,94
5011	Facultade de Ciencias	105.326,71	33.243,74	138.570,45			46.158,14	651.250,49	697.408,63				835.979,08
5012	Facultade de Ciencias da Comunicación	70.087,18	138.598,10	208.685,28			41.656,31	475.328,43	516.984,74				725.670,02
5013	Facultade de Administración e Direcc. de Empresas	50.697,27	120.527,11	171.224,38			61.603,35	120.099,54	181.702,89				352.927,27
5014	Facultade de Ciencias Políticas	79.956,25	116.609,81	196.566,06			14.662,15	335.607,75	350.269,90				546.835,96
5015	Facultade de Ciencias Económicas e Emprs.	163.749,86	1.226.832,50	1.390.582,36			113.590,37	1.214.991,92	1.328.582,29				2.719.164,65
5016	Facultade de Ciencias da Educación	167.825,97	173.425,41	341.251,38			80.617,36	744.977,27	825.594,63				1.166.846,01
5025	Facultade de Dereito	81.053,91	388.444,78	469.498,69		0,00	59.643,50	763.142,56	822.786,06				1.292.284,75
5035	Facultade de Farmacia	182.597,96	209.245,93	391.843,89			197.151,24	3.660.103,33	3.857.254,57				4.249.098,46
5040	Facultade de Filoloxía	162.878,07	195.901,24	358.779,31		2,17	193.749,82	1.445.544,83	1.639.294,65				1.998.076,13
5045	Facultade de Filosofía	54.330,39	23.001,17	77.331,56			59.068,17	172.686,64	231.754,81				309.086,37
5050	Facultade de Física	137.518,93	26.606,60	164.125,53			87.240,53	6.424.967,81	6.512.208,34				6.676.333,87
5053	Facultade de Humanidades	42.129,09	6.000,00	48.129,09			7.760,10	183.544,99	191.305,09				239.434,18
5055	Facultade de Medicina e Odontoloxía	441.406,09	1.031.801,69	1.473.207,78			186.891,63	5.974.211,08	6.161.102,71				7.634.310,49
5060	Facultade de Matemáticas	84.014,80	7.944,30	91.959,10			36.819,60	1.221.307,74	1.258.127,34				1.350.086,44
5064	Facultade de Psicoloxía	93.350,10	478.121,45	571.471,55			89.182,95	1.321.066,37	1.410.249,32				1.981.720,87
5065	Facultade de Química	124.428,32	9.713,38	134.141,70			92.151,21	3.204.018,37	3.296.169,58				3.430.311,28
5070	Facultade de Veterinaria	151.136,19	76.645,25	227.781,44			54.798,15	3.019.178,96	3.073.977,11				3.301.758,55
5075	Facultade de Xeografía e Historia	165.598,54	123.364,60	288.963,14			104.937,99	1.193.521,52	1.298.459,51				1.587.422,65
	Subtotais:	2.567.680,20	4.392.695,42	6.960.375,63		2,17	1.587.171,57	35.506.741,61	37.093.913,18				44.054.290,98
<u>Escolas Técnicas Superiores</u>													
5240	Escola Politécnica Superior	242.977,70	108.261,09	351.238,79			81.603,65	3.734.711,34	3.816.314,99				4.167.553,78
5250	Escola Técnica Superior de Enxeñaría	80.409,47	361.525,16	441.934,63			47.020,37	1.993.569,90	2.040.590,27				2.482.524,90
	Subtotais:	323.387,17	469.786,25	793.173,42			128.624,02	5.728.281,24	5.856.905,26				6.650.078,68
<u>Escolas Universitarias</u>													
5413	Escola Universitaria Profesorado EXB	48.763,85	172.715,65	221.479,50			25.672,09	1.321.902,33	1.347.574,42				1.569.053,92
5418	Escola Universitaria de Relacións Laborais	60.006,21	109.428,68	169.434,89			9.632,55	41.931,20	51.563,75				220.998,64
5431	Escola Universitaria de Enfermería	63.578,35	229.432,89	293.011,24			38.176,01	13.179,35	51.355,36				344.366,60
5470	Escola Universitaria de Óptica	67.055,64	15.474,46	82.530,10			35.905,04	128.671,36	164.576,40				247.106,50
	Subtotais:	239.404,05	527.051,68	766.455,73			109.385,69	1.505.684,24	1.615.069,93				2.381.525,66
<u>Outros Centros Docentes</u>													
5501	Centro de Posgrao, 3º Ciclo e Formación Continua	125.247,13	145.555,85	270.802,98		45.000,00	3.352,28	170.000,00	173.352,28				489.155,26
5502	Centro de Tecnoloxías para a Aprendizaxe	17.073,53	23.180,86	40.254,39		16.514,13	76.103,52	42.916,17	119.019,69				175.788,21
	Subtotais:	142.320,66	168.736,71	311.057,37		61.514,13	79.455,80	212.916,17	292.371,97				664.943,47

Centro	CAPÍTULO I	CAPÍTULO II	CURSOS e CONGRESOS	TOTAL CAPÍTULO II	CAPÍTULO III	CAPÍTULO IV	CAPÍTULO V	CAPÍTULO VI INVESTIGAC.	TOTAL CAPÍTULO VI	CAP. VII	CAP. VIII	CAP. IX	TOTAIS
Institutos Universitarios													
6010	Instituto de Ciencias da Educación, ICE	16.575,13	559.258,82	575.833,95		16.290,00	15.214,82	612.961,78	628.176,60				1.220.300,55
6015	Inst. de Estudos e Desenv. de Galicia, Idega	2.901,19		2.901,19				1.052.927,32	1.052.927,32				1.055.828,51
6020	Centro de Linguas Modernas	32.865,51	27.473,57	60.339,08			28.198,97	0,05	28.199,02				88.538,10
6025	Instituto da Lingua Galega	2.200,00		2.200,00				583.208,20	583.208,20				585.408,20
6030	Instituto de Criminoloxía	43.330,00		43.330,00			16.698,95	9.000,00	25.698,95				69.028,95
6035	Instituto de Cerámica	2.200,00		2.200,00				361.950,15	361.950,15				364.150,15
6040	Instituto de Medicina Legal	2.200,00	21.793,12	23.993,12				1.340.573,61	1.340.573,61				1.364.566,73
6045	Instituto de Análise Agroalimentaria	2.200,00	0,02	2.200,02				598.218,16	598.218,16				600.418,18
6050	Instituto de Ciencias Neurolóxicas	2.200,00		2.200,00			46.358,33	62.291,18	108.649,51				110.849,51
6055	Instituto de Dereito Industrial	1.856,54	24.048,00	25.904,54				99.923,09	99.923,09				125.827,63
6060	Instituto Galego de Física de Altas Enerxías	1.400,00		1.400,00				7.216,78	7.216,78				8.616,78
6065	Instituto Universitario de Investig. Tecnolóxica	2.200,00	3.262,15	5.462,15				1.611.576,80	1.611.576,80				1.617.038,95
6070	Instituto de Matemáticas	1.400,00	1,20	1.401,20				37.879,10	37.879,10				39.280,30
6075	Instituto de Acuicultura	3.814,22	7.152,11	10.966,33			1.580,97	929.110,36	930.691,33				941.657,66
6080	Instituto de Farmacia Industrial	2.200,00		2.200,00				339.290,10	339.290,10				341.490,10
6085	Instituto de Informática	1.400,00		1.400,00				40.452,04	40.452,04				41.852,04
6090	Instituto de Ortopedia-banco Tecidos	1.400,00		1.400,00				221.767,44	221.767,44				223.167,44
6095	Inst. de Biodiver. Agraria e Desenv. Rural -Ibader	2.200,00	2.548,64	4.748,64				27.930,14	27.930,14				32.678,78
	Subtotais:	124.542,59	645.537,63	770.080,22		16.290,00	108.052,04	7.936.276,30	8.044.328,34				8.830.698,56
Escolas Profesionais													
6510	Escola Práctica Xurídica	109.463,93	444,62	109.908,55					0,00				109.908,55
	Subtotais:	109.463,93	444,62	109.908,55					0,00				109.908,55
Servizos de Apoio a Docencia e a Investigación													
7010	Biblioteca Xeral	125.964,97		125.964,97			2.289.422,10	17.241,38	2.306.663,48				2.432.628,45
7011	Biblioteca Intercentros Campus Lugo	8.016,20		8.016,20			89.116,73		89.116,73				97.132,93
7012	Biblioteca Concepción Arenal	9.520,00		9.520,00			76.486,45		76.486,45				86.006,45
7015	Arquivo Histórico	10.296,91		10.296,91			8.746,05	84.668,52	93.414,57				103.711,48
7020	Servizo de Medios Audiovisuais	33.561,31		33.561,31				93.239,11	93.239,11				126.800,42
7025	Servizo de Publicacións	193.938,79		193.938,79			2.213,93		2.213,93				196.152,72
7030	Centro de Innovación e Transf. de Tecnol.		360,00	360,00				750.857,49	750.857,49				751.217,49
7035	Centro de Innovación e Transf. de Tec. Lugo			0,00				134.664,09	134.664,09				134.664,09
7040	Observatorio Astronómico	1.400,00		1.400,00				79.609,15	79.609,15				81.009,15
7045	Servizo de Tradución	823,54		823,54					0,00				823,54
7050	Museo Luís Iglesias	1.600,00		1.600,00			4.009,46	105.914,19	109.923,65				111.523,65
7055	Centro de Estudos Avanzados	13.400,00		13.400,00					0,00				13.400,00
7060	Estación Bioloxía Mariña	2.200,00		2.200,00				87.214,81	87.214,81				89.414,81
7061	Estación Hidrobioloxía Encoro do Con			0,00				10.341,95	10.341,95				10.341,95
7065	Oficina de Investigación e Tecnoloxía	16.000,00	4.035,00	20.035,00			4.000,00	642.927,68	646.927,68				666.962,68
	Subtotais:	416.721,72	4.395,00	421.116,72			2.567.233,83	1.913.439,26	4.480.673,09				4.901.789,81

Centro	CAPÍTULO I	CAPÍTULO II	CURSOS e CONGRESOS	TOTAL CAPÍTULO II	CAPÍTULO III	CAPÍTULO IV	CAPÍTULO VI	CAPÍTULO VI INVESTIGAC.	TOTAL CAPÍTULO VI	CAP. VII	CAP. VIII	CAP. IX	TOTAIS
<u>Servizos á Comunidade Universitaria</u>													
7505	Área Tecnoloxía da Información	537.946,68		537.946,68		85.198,00	802.225,28	3.580,46	805.805,74				1.428.950,42
7510	Imprenta Universitaria	547.173,81		547.173,81			6.817,99		6.817,99				553.991,80
7515	Servizos Informáticos	17.837,94		17.837,94			0,00		0,00				17.837,94
7516	Servizo de Prevención de Riscos	149.508,91		149.508,91					0,00				149.508,91
7520	Centro de Documentación Europea	11.843,24		11.843,24				3.128,79	3.128,79				14.972,03
7525	Oficina de Arquitectura e Urbanismo	149.301,18		149.301,18					0,00				149.301,18
7526	Oficina de Xestión de Infraestruturas	329.752,58		329.752,58					0,00				329.752,58
7535	Escola Infantil Breogán	29.116,95		29.116,95			3.235,02	700,00	3.935,02				33.051,97
7540	Servizo de Deportes	229.290,40		229.290,40			70.570,25		70.570,25				299.860,65
7550	Servizo de Comunicacións, Secus	232.243,88		232.243,88			2.842,00	0,00	2.842,00				235.085,88
7551	Servizo de Atención ao Usuario	8.545,88		8.545,88			102.436,54		102.436,54				110.982,42
7555	Aula de Informática de Santiago		122.097,03	122.097,03					0,00				122.097,03
7560	Aula de Informática de Lugo		12.330,78	12.330,78					0,00				12.330,78
7570	Servizo de Normalización Lingüística	38.804,06		38.804,06		25.135,56			0,00				63.939,62
7575	Valedor da Comunidade Universitaria	5.600,00		5.600,00					0,00				5.600,00
	Subtotais:	2.286.965,51	134.427,81	2.421.393,32		110.333,56	988.127,08	7.409,25	995.536,33				3.527.263,21
<u>Sistema Universitario de Residencias</u>													
7600	Sistema Universitario de Residencias, SRI	161.419,12		161.419,12					0,00				161.419,12
7610	Colexio Maior Fonseca	21.196,42		21.196,42				2.425,77	2.425,77				23.622,19
7615	Colexio Maior Rodríguez Cadarso	16.809,99		16.809,99			2.004,85		2.004,85				18.814,84
7620	Colexio Maior San Clemente	22.022,10		22.022,10			2.125,48		2.125,48				24.147,58
7630	Residencia Universitaria Burgo das Nacións	38.963,99		38.963,99			7.731,81		7.731,81				46.695,80
7635	Residencia Universitaria Monte da Condesa	37.947,84		37.947,84			9.400,28		9.400,28				47.348,12
7640	Residencia Universitaria Xesús de Bal e Gai	14.734,22		14.734,22			2.946,82		2.946,82				17.681,04
7645	Residencia Univ Jimena y Elisa Fdez. de la Vega	20.713,89		20.713,89			22,52		22,52				20.736,41
	Subtotais:	333.807,57		333.807,57			26.657,53		26.657,53				360.465,10
<u>Órganos de Goberno</u>													
8010	Oficina Reitor	69.261,13		69.261,13					0,00				69.261,13
8011	Vcr. de Calidade e Planificación Estratégica	350.040,30		350.040,30		17.080,00	26.905,08	209.607,97	236.513,05				603.633,35
8015	Vcr. de Tecnoloxías e Infraestruturas	1.716,21	31.942,03	33.658,24		83.402,00	50.819,00	122,07	50.941,07				168.001,31
8020	Vcr. Coordinación Campus Lugo	100.198,94	2.332,68	102.531,62			30.000,00	51.133,83	81.133,83				183.665,45
8026	Vcr. de Organización Académica e Profesorado	81.917,70		81.917,70		174.000,00	151.060,00		151.060,00				406.977,70
8027	Vcr. de Terceiro Ciclo e Ext. Docente	8.400,00	25.741,56	34.141,56					0,00				34.141,56
8035	Vcr. de Extensión Cultural e Servs. á Com.univ.	481.731,70	28.081,43	509.813,13		663.982,78	19.121,12	29.134,67	48.255,79				1.222.051,70
8040	Vcr. de Estudantes	1.038.265,85		1.038.265,85		1.155.118,93	36.776,40	7.660,14	44.436,54				2.237.821,32
8045	Vcr. de Economía e Financiamento	8.366,00	157,15	8.523,15		18.483,28	24.133.511,13	1.537,49	24.135.048,62				24.162.055,05
8050	Vcr. de Investigación e Innovación	546.128,20		546.128,20		1.036.698,28	38.029,64	10.368.165,81	10.406.195,45				11.989.021,93
8055	Vcr. de Comunicación e Proxección Exterior	97.316,18		97.316,18		350.288,13			0,00				447.604,31
8060	Secretaría Xeral	24.700,00		24.700,00					0,00				24.700,00
8070	Consello Social	391.517,58		391.517,58		22.035,42	24.444,28		24.444,28				437.997,28
8075	Xerencia	48.398,13		48.398,13			25.000,00		25.000,00				73.398,13
	Subtotais:	3.247.957,92	88.254,85	3.336.212,77		3.521.088,82	24.535.666,65	10.667.361,98	35.203.028,63				42.060.330,22

Centro	CAPÍTULO I	CAPÍTULO II	CURSOS e CONGRESOS	TOTAL CAPÍTULO II	CAPÍTULO III	CAPÍTULO IV	CAPÍTULO VI	CAPÍTULO VI INVESTIGAC.	TOTAL CAPÍTULO VI	CAP. VII	CAP. VIII	CAP. IX	TOTAIS	
<u>Servizos Administrativos</u>														
8110	Vicexerencia Lugo	16.000,00	130.231,54	834,86	131.066,40			6.583,68	6.583,68				153.650,08	
8120	Servizo de Contabilidade e Presupostos	635.076,68	293.309,98	1.349.508,50	1.642.818,48	430.641,60	1.050.020,40	0,00	1.251.908,47	83.190,00	1.071,43	780.120,00	5.874.847,06	
8125	Servizo de Control Interno	118.448.242,04			0,00		143.942,45		0,00				118.592.184,49	
8140	Servizo de Xestión Económica		14.791.415,46		14.791.415,46			10.500,00	10.500,00				14.801.915,46	
	Subtotais:	119.099.318,72	15.214.956,98	1.350.343,36	16.565.300,34	430.641,60	1.193.962,85	17.083,68	1.251.908,47	1.268.992,15	83.190,00	1.071,43	780.120,00	139.422.597,09
<u>Órganos de Representación de Persoal</u>														
8200	Órganos de Representación do Persoal		6.700,00		6.700,00				0,00				6.700,00	
	Subtotais:		6.700,00		6.700,00				0,00				6.700,00	
	Totais:	119.099.318,72	25.013.908,30	7.781.673,33	32.795.581,64	430.641,60	4.903.191,53	30.147.457,89	64.730.018,52	94.877.476,41	83.190,00	1.071,43	780.120,00	252.970.591,33

CADRO 2.4: CRÉDITOS DEFINITIVOS POR GRUPOS FUNCIONAIS. Exercício 2005

Centro		GRUPO 1	GRUPO 2	GRUPO 3	GRUPO 4	GRUPO 5	GRUPO 6	TOTAIS
	<u>Facultades Universitarias</u>							
5010	Facultade de Bioloxía	6.668,36	3.381.192,01	269.083,57				3.656.943,94
5011	Facultade de Ciencias	33.243,74	651.250,49	151.484,85				835.979,08
5012	Facultade de Ciencias da Comunicación	138.598,10	475.328,43	111.743,49				725.670,02
5013	Facultade de Administración e Direcc. de Empresas	120.527,11	120.099,54	106.367,52	5.933,10			352.927,27
5014	Facultade de Ciencias Políticas	116.609,81	335.607,75	94.618,40				546.835,96
5015	Facultade de Ciencias Económicas e Emprs.	1.226.832,50	1.214.991,92	277.340,23				2.719.164,65
5016	Facultade de Ciencias da Educación	173.425,41	744.977,27	248.443,33				1.166.846,01
5025	Facultade de Dereito	388.444,78	763.142,56	140.697,41				1.292.284,75
5035	Facultade de Farmacia	239.245,93	3.660.103,33	349.749,20				4.249.098,46
5040	Facultade de Filoloxía	195.901,24	1.445.544,83	355.683,90	946,16			1.998.076,13
5045	Facultade de Filosofía	23.001,17	172.686,64	113.398,56				309.086,37
5050	Facultade de Física	26.606,60	6.424.967,81	224.759,46				6.676.333,87
5053	Facultade de Humanidades	6.000,00	183.544,99	49.889,19				239.434,18
5055	Facultade de Medicina e Odontoloxía	1.031.801,69	5.974.211,08	628.297,72				7.634.310,49
5060	Facultade de Matemáticas	7.944,30	1.221.307,74	120.834,40				1.350.086,44
5064	Facultade de Psicoloxía	478.121,45	1.321.066,37	182.533,05				1.981.720,87
5065	Facultade de Química	9.713,38	3.204.018,37	216.579,53				3.430.311,28
5070	Facultade de Veterinaria	76.645,25	3.019.178,96	205.934,34				3.301.758,55
5075	Facultade de Xeografía e Historia	123.364,60	1.193.521,52	258.284,33	12.252,20			1.587.422,65
	Subtotais:	4.422.695,42	35.506.741,61	4.105.722,48	19.131,46			44.054.290,98
	<u>Escolas Técnicas Superiores</u>							
5240	Escola Politécnica Superior	108.261,09	3.734.711,34	324.581,35				4.167.553,78
5250	Escola Técnica Superior de Enxeñería	361.525,16	1.993.569,90	127.429,84				2.482.524,90
	Subtotais:	469.786,25	5.728.281,24	452.011,19				6.650.078,68
	<u>Escolas Universitarias</u>							
5413	Escola Universitaria Profesorado EXB	172.715,65	1.321.902,33	74.435,94				1.569.053,92
5418	Escola Universitaria de Relacións Laborais	109.428,68	41.931,20	69.638,76				220.998,64
5431	Escola Universitaria de Enfermería	229.432,89	13.179,35	101.754,36				344.366,60
5470	Escola Universitaria de Óptica	15.474,46	128.671,36	102.960,68				247.106,50
	Subtotais:	527.051,68	1.505.684,24	348.789,74				2.381.525,66
	<u>Outros Centros Docentes</u>							
5501	Centro de Posgrao, 3º Ciclo e Formación Continua	145.555,85	170.000,00	128.599,41	45.000,00			489.155,26
5502	Centro de Tecnoloxías para a Aprendizaxe	23.180,86	42.916,17	109.691,18				175.788,21
	Subtotais:	168.736,71	212.916,17	238.290,59	45.000,00			664.943,47

Centro	GRUPO 1	GRUPO 2	GRUPO 3	GRUPO 4	GRUPO 5	GRUPO 6	TOTAIS
<u>Institutos Universitarios</u>							
6010	Instituto de Ciencias da Educación, ICE	559.258,82	612.961,78	31.789,95	16.290,00		1.220.300,55
6015	Inst. de Estudos e Desenv. de Galicia, Idega		1.055.828,51				1.055.828,51
6020	Centro de Linguas Modernas	27.473,57	0,05	61.064,48			88.538,10
6025	Instituto da Lingua Galega		585.408,20				585.408,20
6030	Instituto de Criminoloxía		9.000,00	60.028,95			69.028,95
6035	Instituto de Cerámica		364.150,15				364.150,15
6040	Instituto de Medicina Legal	21.793,12	1.342.773,61				1.364.566,73
6045	Instituto de Análise Agroalimentaria	0,02	600.418,16				600.418,18
6050	Instituto de Ciencias Neurolóxicas		110.849,51				110.849,51
6055	Instituto de Dereito Industrial	24.048,00	101.779,63				125.827,63
6060	Instituto Galego de Física de Altas Enerxías		8.616,78				8.616,78
6065	Instituto Universitario de Investig. Tecnolóxica	3.262,15	1.613.776,80				1.617.038,95
6070	Instituto de Matemáticas	1,20	39.279,10				39.280,30
6075	Instituto de Acuicultura	7.152,11	932.891,33	1.614,22			941.657,66
6080	Instituto de Farmacia Industrial		341.490,10				341.490,10
6085	Instituto de Informática		41.852,04				41.852,04
6090	Instituto de Ortopedia-banco Tecidos		223.167,44				223.167,44
6095	Inst. de Biodiver. Agraria e Desenv. Rural, Ibader	2.548,64	30.130,14				32.678,78
	Subtotais:	645.537,63	8.014.373,33	154.497,60	16.290,00		8.830.698,56
<u>Escolas Profesionais</u>							
6510	Escola Práctica Xurídica	444,62		109.463,93			109.908,55
	Subtotais:	444,62		109.463,93			109.908,55
<u>Servizos de Apoio a Docencia e a Investigación</u>							
7010	Biblioteca Xeral		77.282,77	2.355.345,68			2.432.628,45
7011	Biblioteca Intercentros Campus Lugo			97.132,93			97.132,93
7012	Biblioteca Concepción Arenal			86.006,45			86.006,45
7015	Arquivo Histórico		84.668,52	19.042,96			103.711,48
7020	Servizo de Medios Audiovisuais			126.800,42			126.800,42
7025	Servizo de Publicacións			196.152,72			196.152,72
7030	Centro de Innovación e Transf. de Tecnol.	360,00	750.857,49				751.217,49
7035	Centro de Innovación e Transf. de Tec. Lugo		134.664,09				134.664,09
7040	Observatorio Astronómico		81.009,15				81.009,15
7045	Servizo de Tradución			823,54			823,54
7050	Museo Luís Iglesias		105.914,19	5.609,46			111.523,65
7055	Centro de Estudos Avanzados			13.400,00			13.400,00
7060	Estación Bioloxía Mariña		89.414,81				89.414,81
7061	Estación Hidrobioloxía Encoro do Con		10.341,95				10.341,95
7065	Oficina de Investigación e Tecnoloxía	4.035,00	658.927,68	4.000,00			666.962,68
	Subtotais:	4.395,00	1.993.080,65	2.904.314,16			4.901.789,81

Centro	GRUPO 1	GRUPO 2	GRUPO 3	GRUPO 4	GRUPO 5	GRUPO 6	TOTAIS
<u>Servizos á Comunidade Universitaria</u>							
7505	Área Tecnoloxía da Información	85.198,00	3.580,46	1.340.171,96			1.428.950,42
7510	Imprenta Universitaria			553.991,80			553.991,80
7515	Servizos Informáticos			17.837,94			17.837,94
7516	Servizo de Prevención de Riscos			149.508,91			149.508,91
7520	Centro de Documentación Europea		3.128,79	11.843,24			14.972,03
7525	Oficina de Arquitectura e Urbanismo			149.301,18			149.301,18
7526	Oficina de Xestión de Infraestruturas			329.752,58			329.752,58
7535	Escola Infantil Breogán		700,00		32.351,97		33.051,97
7540	Servizo de Deportes				299.860,65		299.860,65
7550	Servizo de Comunicacións, Secus		0,00	235.085,88			235.085,88
7551	Servizo de Atención ao Usuario			110.982,42			110.982,42
7555	Aula de Informática de Santiago	122.097,03					122.097,03
7560	Aula de Informática de Lugo	12.330,78					12.330,78
7570	Servizo de Normalización Lingüística				63.939,62		63.939,62
7575	Valedor da Comunidade Universitaria				5.600,00		5.600,00
	Subtotais:	219.625,81	7.409,25	2.898.475,91	401.752,24		3.527.263,21
<u>Sistema Universitario de Residencias</u>							
7600	Sistema Universitario de Residencias, SRI				161.419,12		161.419,12
7610	Colexio Maior Fonseca				23.622,19		23.622,19
7615	Colexio Maior Rodríguez Cadarso				18.814,84		18.814,84
7620	Colexio Maior San Clemente				24.147,58		24.147,58
7630	Residencia Universitaria Burgo das Nacións				46.695,80		46.695,80
7635	Residencia Universitaria Monte da Condesa				47.348,12		47.348,12
7640	Residencia Universitaria Xesús de Bal e Gai				17.681,04		17.681,04
7645	Residencia Univ Jimena y Elisa Fdez. de la Vega				20.736,41		20.736,41
	Subtotais:				360.465,10		360.465,10
<u>Órganos de Goberno</u>							
8010	Oficina Reitor			69.261,13			69.261,13
8011	Vcr. de Calidade e Planificación Estratéxica		209.607,97	394.025,38			603.633,35
8015	Vcr. de Tecnoloxías e Infraestruturas	115.344,03	122,07	52.535,21			168.001,31
8020	Vcr. Coordinación Campus Lugo	2.332,68	51.133,83	82.110,94	48.088,00		183.665,45
8026	Vcr. de Organización Académica e Profesorado			379.877,70	27.100,00		406.977,70
8027	Vcr. de Terceiro Ciclo e Ext. Docente	25.741,56		8.400,00			34.141,56
8035	Vcr. de Extensión Cultural e Servs. á Com.univ.	28.081,43	29.134,67	39.521,12	1.125.314,48		1.222.051,70
8040	Vcr. de Estudantes		7.660,14	76.639,31	2.153.521,87		2.237.821,32
8045	Vcr. de Economía e Financiamento	157,15	4.354.577,49	19.788.837,13	18.483,28		24.162.055,05
8050	Vcr. de Investigación e Innovación		7.022.843,25	3.929.480,40	1.036.698,28		11.989.021,93
8055	Vcr. de Comunicación e Proxección Exterior			10.456,28	437.148,03		447.604,31
8060	Secretaría Xeral			24.700,00			24.700,00
8070	Consello Social			415.961,86	22.035,42		437.997,28
8075	Xerencia			73.398,13			73.398,13
	Subtotais:	171.656,85	11.675.079,42	25.345.204,59	4.868.389,36		42.060.330,22

Centro		GRUPO 1	GRUPO 2	GRUPO 3	GRUPO 4	GRUPO 5	GRUPO 6	TOTAIS
	<u>Servizos Administrativos</u>							
8110	Vicexerencia Lugo	834,86		152.815,22				153.650,08
8120	Servizo de Contabilidade e Presupostos	1.315.904,00	1.251.908,47	803.830,09	1.291.371,47	1.210.761,60	1.071,43	5.874.847,06
8125	Servizo de Control Interno		3.083.961,33	115.364.280,71	143.942,45			118.592.184,49
8140	Servizo de Xestión Económica			14.801.915,46				14.801.915,46
	Subtotais:	1.316.738,86	4.335.869,80	131.122.841,48	1.435.313,92	1.210.761,60	1.071,43	139.422.597,09
	<u>Órganos de Representación de Persoal</u>							
8200	Órganos de Representación do Persoal				6.700,00			6.700,00
	Subtotais:				6.700,00			6.700,00
Totais:		7.946.668,83	68.979.435,71	167.679.611,67	7.153.042,08	1.210.761,60	1.071,43	252.970.591,33

CADRO 2.5: OBRIGAS POR GRUPOS FUNCIONAIS. Exercicio 2004

<u>Centro</u>	GRUPO 1	GRUPO 2	GRUPO 3	GRUPO 4	GRUPO 5	GRUPO 6	TOTAIS	Porcentaxe Execución
<u>Facultades Universitarias</u>								
5010	Facultade de Bioloxía	6.412,45	1.360.229,08	220.013,28			1.586.654,81	0,43
5011	Facultade de Ciencias	24.590,66	315.337,48	122.089,04			462.017,18	0,55
5012	Facultade de Ciencias da Comunicación	58.259,35	286.575,26	69.789,23			414.623,84	0,57
5013	Facultade de Administración e Direcc. de Empresas	90.461,60	31.066,98	81.529,32	5.636,99		208.694,89	0,59
5014	Facultade de Ciencias Políticas	71.543,67	215.742,30	89.561,44			376.847,41	0,69
5015	Facultade de Ciencias Económicas e Emprs.	727.008,04	553.994,48	235.445,61			1.516.448,13	0,56
5016	Facultade de Ciencias da Educación	104.782,14	334.354,54	164.475,24			603.611,92	0,52
5025	Facultade de Dereito	270.427,62	495.356,81	105.805,49			871.589,92	0,67
5035	Facultade de Farmacia	157.711,73	1.809.893,65	242.056,21			2.209.661,59	0,52
5040	Facultade de Filoloxía	99.319,97	730.559,80	306.602,90	252,77		1.136.735,44	0,57
5045	Facultade de Filosofía	15.445,23	88.014,31	57.831,19			161.290,73	0,52
5050	Facultade de Física	18.888,04	3.126.380,83	161.667,27			3.306.936,14	0,50
5053	Facultade de Humanidades	6.000,00	149.240,84	44.142,57			199.383,41	0,83
5055	Facultade de Medicina e Odontoloxía	524.541,34	2.889.699,18	495.467,32			3.909.707,84	0,51
5060	Facultade de Matemáticas	7.863,61	581.230,69	107.733,82			696.828,12	0,52
5064	Facultade de Psicoloxía	294.456,23	783.942,92	148.422,33			1.226.821,48	0,62
5065	Facultade de Química	0,00	1.571.606,71	199.053,15			1.770.659,86	0,52
5070	Facultade de Veterinaria	53.673,88	1.662.806,34	166.051,51			1.882.531,73	0,57
5075	Facultade de Xeografía e Historia	73.415,42	618.175,77	197.072,03	9.337,69		898.000,91	0,57
	Subtotais:	2.604.800,98	17.604.207,97	3.214.808,95	15.227,45		23.439.045,35	0,53
<u>Escolas Técnicas Superiores</u>								
5240	Escola Politécnica Superior	81.644,34	1.964.126,43	291.077,90			2.336.848,67	0,56
5250	Escola Técnica Superior de Enxeñería	139.009,97	991.857,25	106.265,34			1.237.132,56	0,50
	Subtotais:	220.654,31	2.955.983,68	397.343,24			3.573.981,23	0,54
<u>Escolas Universitarias</u>								
5413	Escola Universitaria Profesorado EXB	163.014,26	1.112.263,31	66.076,53			1.341.354,10	0,85
5418	Escola Universitaria de Relacións Laborais	54.807,36	18.172,89	59.378,73			132.358,98	0,60
5431	Escola Universitaria de Enfermería Santiago	155.815,84	4.022,73	97.772,74			257.611,31	0,75
5470	Escola Universitaria de Óptica	15.253,72	95.484,90	83.522,84			194.261,46	0,79
	Subtotais:	388.891,18	1.229.943,83	306.750,84			1.925.585,85	0,81
<u>Outros Centros Docentes</u>								
5501	Centro de Posgrao, 3º Ciclo e Formación Continua	81.256,19	0,00	85.583,06	44.547,43		211.386,68	0,43
5502	Centro de Tecnoloxías para a Aprendizaxe	4.850,00	40.475,60	71.974,62			117.300,22	0,67
	Subtotais:	86.106,19	40.475,60	157.557,68	44.547,43		328.686,90	0,49

Centro	GRUPO 1	GRUPO 2	GRUPO 3	GRUPO 4	GRUPO 5	GRUPO 6	TOTAIS	Porcentaxe Execución
<u>Institutos Universitarios</u>								
6010	Instituto de Ciencias da Educación, ICE	293.805,66	100.953,08	20.682,67	16.290,00		431.731,41	0,35
6015	Inst. de Estudos e Desenv. de Galicia Idega		548.463,43				548.463,43	0,52
6020	Centro de Linguas Modernas	21.523,26	0,00	38.188,73			59.711,99	0,67
6025	Instituto da Lingua Galega		217.898,01				217.898,01	0,37
6030	Instituto de Criminoloxía		2.761,62	43.764,69			46.526,31	0,67
6035	Instituto de Cerámica		232.339,97				232.339,97	0,64
6040	Instituto de Medicina Legal	6.471,04	708.443,57				714.914,61	0,52
6045	Instituto de Análise Agroalimentaria	0,00	338.544,64				338.544,64	0,56
6050	Instituto de Ciencias Neurolóxicas		13.935,58				13.935,58	0,13
6055	Instituto de Dereito Industrial	0,00	49.501,69				49.501,69	0,39
6060	Instituto Galego de Física de Altas Enerxías		7.216,78				7.216,78	0,84
6065	Instituto Universitario de Investig. Tecnolóxica	2.779,56	1.085.782,47				1.088.562,03	0,67
6070	Instituto de Matemáticas	0,00	20.254,09				20.254,09	0,52
6075	Instituto de Acuicultura	288,00	652.403,57	1.614,22			654.305,79	0,69
6080	Instituto de Farmacia Industrial		174.188,23				174.188,23	0,51
6085	Instituto de Informática		13.666,54				13.666,54	0,33
6090	Instituto de Ortopedia-banco Tecidos		136.918,63				136.918,63	0,61
6095	Inst. de Biodiver. Agraria e Desenv. Rural -Ibader	2.548,64	8.861,28				11.409,92	0,35
	Subtotais:	327.416,16	4.312.133,18	104.250,31	16.290,00		4.760.089,65	0,54
<u>Escolas Profesionais</u>								
6510	Escola Práctica Xurídica	0,00		98.606,97			98.606,97	0,90
	Subtotais:	0,00		98.606,97			98.606,97	0,90
<u>Servizos de Apoio a Docencia e a Investigación</u>								
7010	Biblioteca Xeral		60.041,39	1.904.875,60			1.964.916,99	0,81
7011	Biblioteca Intercentros Campus Lugo			87.296,23			87.296,23	0,90
7012	Biblioteca Concepción Arenal			85.798,40			85.798,40	1,00
7015	Arquivo Histórico		53.100,08	19.024,52			72.124,60	0,70
7020	Servizo de Medios Audiovisuais			122.580,47			122.580,47	0,97
7025	Servizo de Publicacións			194.791,69			194.791,69	0,99
7030	Centro de Innovación e Transf. de Tecnol.	0,00	473.667,49				473.667,49	0,63
7035	Centro de Innovación e Transf. de Tec. Lugo		42.621,00				42.621,00	0,32
7040	Observatorio Astronómico		56.683,37				56.683,37	0,70
7045	Servizo de Tradución			747,54			747,54	0,91
7050	Museo Luís Iglesias		64.538,17	5.598,03			70.136,20	0,63
7055	Centro de Estudos Avanzados			12.445,99			12.445,99	0,93
7060	Estación Bioloxía Mariña		34.578,45				34.578,45	0,39
7061	Estación Hidrobioloxía Encoro do Con		2.010,98				2.010,98	0,19
7065	Oficina de Investigación e Tecnoloxía	2.225,28	442.599,16	3.603,30			448.427,74	0,67
	Subtotais:	2.225,28	1.229.840,09	2.436.761,77			3.668.827,14	0,75

Centro	GRUPO 1	GRUPO 2	GRUPO 3	GRUPO 4	GRUPO 5	GRUPO 6	TOTAIS	Porcentaxe Execución
<u>Servizos á Comunidade Universitaria</u>								
7505	Área Tecnoloxía da Información	56.274,67	0,00	1.073.958,14			1.130.232,81	0,79
7510	Imprenta Universitaria			549.911,90			549.911,90	0,99
7515	Servizos Informáticos			17.837,94			17.837,94	1,00
7516	Servizo de Prevención de Riscos			3.503,96			3.503,96	0,02
7520	Centro de Documentación Europea		2.717,73	11.813,02			14.530,75	0,97
7525	Oficina de Arquitectura e Urbanismo			149.301,18			149.301,18	1,00
7526	Oficina de Xestión de Infraestruturas			329.752,58			329.752,58	1,00
7535	Escola Infantil Breogán		0,00		30.989,27		30.989,27	0,94
7540	Servizo de Deportes				248.895,79		248.895,79	0,83
7550	Servizo de Comunicacións, Secus		0,00	235.085,88			235.085,88	1,00
7551	Servizo de Atención ao Usuario			110.982,42			110.982,42	1,00
7555	Aula de Informática de Santiago	83.391,46					83.391,46	0,68
7560	Aula de Informática de Lugo	6.191,37					6.191,37	0,50
7570	Servizo de Normalización Lingüística				51.452,67		51.452,67	0,80
7575	Valedor da Comunidade Universitaria				2.319,83		2.319,83	0,41
	Subtotais:	145.857,50	2.717,73	2.482.147,02	333.657,56		2.964.379,81	0,84
<u>Sistema Universitario de Residencias</u>								
7600	Sistema Universitario de Residencias, SRI				160.375,53		160.375,53	0,99
7610	Colexio Maior Fonseca				23.619,41		23.619,41	1,00
7615	Colexio Maior Rodríguez Cadarso				18.806,90		18.806,90	1,00
7620	Colexio Maior San Clemente				24.092,04		24.092,04	1,00
7630	Residencia Universitaria Burgo das Nacións				42.212,41		42.212,41	0,90
7635	Residencia Universitaria Monte da Condese				44.216,58		44.216,58	0,93
7640	Residencia Universitaria Xesús de Bal e Gai				14.208,03		14.208,03	0,80
7645	Residencia Univ Jimena y Elisa Fdez. de la Vega				19.435,28		19.435,28	0,94
	Subtotais:				346.966,18		346.966,18	0,96
<u>Órganos de Goberno</u>								
8010	Oficina Reitor			67.057,30			67.057,30	0,97
8011	Vcr. de Calidade e Planificación Estratéxica		0,00	230.221,48			230.221,48	0,38
8015	Vcr. de Tecnoloxías e Infraestruturas	83.402,00	0,00	52.535,21			135.937,21	0,81
8020	Vcr. Coordinación Campus Lugo	970,40	41.222,59	51.385,32	29.279,59		122.857,90	0,67
8026	Vcr. de Organización Académica e Profesorado			201.692,13	10.648,96		212.341,09	0,52
8027	Vcr. de Terceiro Ciclo e Ext. Docente	1.183,76		8.385,94			9.569,70	0,28
8035	Vcr. de Extensión Cultural e Servs. á Com.univ.	25.358,75	29.096,81	26.935,20	1.006.648,86		1.088.039,62	0,89
8040	Vcr. de Estudantes		6.124,79	65.765,20	1.545.812,02		1.617.702,01	0,72
8045	Vcr. de Economía e Financiamento	0,00	3.906.160,74	14.822.084,97	17.410,00		18.745.655,71	0,78
8050	Vcr. de Investigación e Innovación		4.196.170,97	3.352.808,54	840.653,99		8.389.633,50	0,70
8055	Vcr. de Comunicación e Proxección Exterior			10.456,28	437.148,03		447.604,31	1,00
8060	Secretaría Xeral			24.676,41			24.676,41	1,00
8070	Consello Social			329.334,34	22.035,42		351.369,76	0,80
8075	Xerencia			9.094,91			9.094,91	0,12
	Subtotais:	110.914,91	8.178.775,90	19.252.433,23	3.909.636,87		31.451.760,91	0,75

<u>Centro</u>	GRUPO 1	GRUPO 2	GRUPO 3	GRUPO 4	GRUPO 5	GRUPO 6	TOTAIS	Porcentaxe Execución	
<u>Servizos Administrativos</u>									
8110	Vixerencia Lugo	0,00	139.303,34				139.303,34	0,91	
8120	Servizo de Contabilidade e Presupostos	1.315.904,00	0,00	505.323,35	1.282.955,10	1.210.755,32	1.071,43	4.316.009,20	0,73
8125	Servizo de Control Interno		2.121.787,67	114.763.840,05	93.883,30			116.979.511,02	0,99
8140	Servizo de Xestión Económica			14.800.374,74				14.800.374,74	1,00
	Subtotais:	1.315.904,00	2.121.787,67	130.208.841,48	1.376.838,40	1.210.755,32	1.071,43	136.235.198,30	0,98
<u>Órganos de Representación de Persoal</u>									
8200	Órganos de Representación do Persoal				3.916,90			3.916,90	0,58
	Subtotais:				3.916,90			3.916,90	0,58
Totais:		5.202.770,51	37.675.865,65	158.659.501,49	6.047.080,79	1.210.755,32	1.071,43	208.797.045,19	0,83

CADROS 2.6: EXECUCIÓN POR CAPÍTULOS: I, III, IV, VIII e IX. Exercicio 2004

	Crédito definitivo	Total pagamentos	Crédito disponible fin de exercicio	Porcentaxe execución
CAPÍTULO I				
<u>Vicexerencia Lugo</u>				
Cursos Formación Pas	16.000,00	5.487,52	10.512,48	34,30
Subtotal Centro:	16.000,00	5.487,52	10.512,48	34,30
<u>Servizos de Contabilidade e Presupostos</u>				
Gastos Sociais	427.135,18	427.135,18	0,00	100,00
Cursos Formación Pas	207.941,50	83.200,54	124.740,96	40,01
Subtotal Centro:	635.076,68	510.335,72	124.740,96	80,36
<u>Servizos de Control Interno</u>				
Personal Eventual	84.500,00	110.610,56	-26.110,56	130,90
Retribucións Funcionarios	33.855.120,00	32.919.468,97	935.651,03	97,24
Retribucións Complementarias Funcionarios	46.791.711,94	43.543.770,23	3.247.941,71	93,06
Ampliación e Mellora	660.110,00	590.708,86	69.401,14	89,49
Soldo Pas Laboral Fixo	12.371.340,00	10.081.962,38	2.289.377,62	81,49
Soldo Personal Laboral Eventual	5.947.180,19	9.989.806,55	-4.042.626,36	167,98
Personal Contratado Admto. Docente	8.214.890,00	7.395.041,34	819.848,66	90,02
Productividade e Gratificacións	142.770,00	9.134,57	133.635,43	6,40
Cotas Sociais	10.380.619,91	12.245.124,26	-1.864.504,35	117,96
Subtotal Centro:	118.448.242,04	116.885.627,72	1.562.614,32	98,68
Total CAPÍTULO I:	119.099.318,72	117.401.450,96	1.697.867,76	98,57
CAPÍTULO III				
<u>Servizos de Contabilidade e Presupostos</u>				
Xuros de Préstamos e Anticipos	430.000,00	265.505,63	164.494,37	61,75
Outros Gastos Financeiros	641,60	165.135,97	-164.494,37	25.738,15
Subtotal Centro:	430.641,60	430.641,60	0,00	100,00
Total CAPÍTULO III:	430.641,60	430.641,60	0,00	100,00
CAPÍTULO IV				
<u>Facultade de Filoloxía</u>				
Transferencias ao Exterior	2,17	2,17	0,00	100,00
Subtotal Centro:	2,17	2,17	0,00	100,00
<u>Centro de Posgrao, 3º Ciclo e Formación Continua</u>				
Outras Bolsas	45.000,00	44.547,43	452,57	98,99
Subtotal Centro:	45.000,00	44.547,43	452,57	98,99
<u>Centro de Tecnoloxías para a Aprendizaxe</u>				
Outras Bolsas	16.514,13	14.424,24	2.089,89	87,34
Subtotal Centro:	16.514,13	14.424,24	2.089,89	87,34
<u>Instituto de Ciencias da Educación, Ice</u>				
Outras Bolsas	16.290,00	16.290,00	0,00	100,00
Subtotal Centro:	16.290,00	16.290,00	0,00	100,00
<u>Área Tecnoloxía da Información</u>				
Outras Bolsas	85.198,00	56.274,67	28.923,33	66,05
Subtotal Centro:	85.198,00	56.274,67	28.923,33	66,05
<u>Servizos de Normalización Lingüística</u>				
Outras Bolsas	25.135,56	25.135,56	0,00	100,00
Subtotal Centro:	25.135,56	25.135,56	0,00	100,00

	Crédito definitivo	Total pagos	Crédito disponible fin de ejercicio	Porcentaje ejecución
<u>Vcr. de Calidad e Planificación Estratégica</u>				
Outras Bolsas	17.080,00	4.800,00	12.280,00	28,10
Subtotal Centro:	17.080,00	4.800,00	12.280,00	28,10
<u>Vcr. de Tecnologías e Infraestructuras</u>				
Outras Bolsas	83.402,00	83.402,00	0,00	100,00
Subtotal Centro:	83.402,00	83.402,00	0,00	100,00
<u>Vcr. de Organización Académica e Profesorado</u>				
Outras Bolsas	174.000,00	116.856,73	57.143,27	67,16
Subtotal Centro:	174.000,00	116.856,73	57.143,27	67,16
<u>Vcr. de Extensión Cultural e Servs.á Com.Univ.</u>				
Bolsas Estudiantes e Extensión Universitaria	639.942,78	637.086,44	2.856,34	99,55
Subvencions Nominativas	24.040,00	24.040,00	0,00	100,00
Subtotal Centro:	663.982,78	661.126,44	2.856,34	99,57
<u>Vcr. de Estudiantes</u>				
Bolsas Estudiantes e Extensión Universitaria	474.801,58	469.547,51	5.254,07	98,89
Outras Bolsas	7.742,65	7.742,65	0,00	100,00
Transferencias ao Exterior	672.574,70	541.969,40	130.605,30	80,58
Subtotal Centro:	1.155.118,93	1.019.259,56	135.859,37	88,24
<u>Vcr. de Economía e Financiamento</u>				
Outras Bolsas	18.483,28	17.410,00	1.073,28	94,19
Subtotal Centro:	18.483,28	17.410,00	1.073,28	94,19
<u>Vcr. de Investigación e Innovación</u>				
Bolsas Formación e Promoción á Investigación	1.036.698,28	840.653,99	196.044,29	81,09
Subtotal Centro:	1.036.698,28	840.653,99	196.044,29	81,09
<u>Vcr. de Comunicación e Proxección Exterior</u>				
Bolsas Estudiantes e Extensión Universitaria	99.779,32	99.779,32	0,00	100,00
Transferencias ao Exterior	250.508,81	250.508,81	0,00	100,00
Subtotal Centro:	350.288,13	350.288,13	0,00	100,00
<u>Consello Social</u>				
Subvencions Nominativas	21.035,42	21.035,42	0,00	100,00
Outras Bolsas	1.000,00	1.000,00	0,00	100,00
Subtotal Centro:	22.035,42	22.035,42	0,00	100,00
<u>Servizos de Contabilidade e Presupostos</u>				
Bolsas Formación e Promoción á Investigación	96.011,98	0,00	96.011,98	0,00
Subvencions Nominativas	274.558,42	274.558,42	0,00	100,00
Outras Bolsas	589.450,00	589.450,00	0,00	100,00
Transferencias ao Exterior	90.000,00	90.000,00	0,00	100,00
Subtotal Centro:	1.050.020,40	954.008,42	96.011,98	90,86
<u>Servizos de Control Interno</u>				
Outras Bolsas	143.942,45	93.883,30	50.059,15	65,22
Subtotal Centro:	143.942,45	93.883,30	50.059,15	65,22
Total CAPÍTULO IV:	4.903.191,53	4.320.398,06	582.793,47	88,11

	Crédito definitivo	Total pagos	Crédito disponible fin de ejercicio	Porcentaje ejecución
CAPÍTULO VII				
<u><i>Servizos de Contabilidad e Presupostos</i></u>				
Transferencias de Capital a Empresas Públicas e O.e.p.	83.190,00	83.180,08	9,92	99,99
Subtotal Centro:	83.190,00	83.180,08	9,92	99,99
Total CAPÍTULO VII:	83.190,00	83.180,08	9,92	99,99
CAPÍTULO VIII				
<u><i>Servizos de Contabilidad e Presupostos</i></u>				
Accións e Participacións no Sector Público	1.071,43	1.071,43	0,00	100,00
Subtotal Centro:	1.071,43	1.071,43	0,00	100,00
Total CAPÍTULO VIII:	1.071,43	1.071,43	0,00	100,00
CAPÍTULO IX				
<u><i>Servizos de Contabilidad e Presupostos</i></u>				
Amortización Préstamo Plan de Comunicaciones	780.120,00	780.113,72	6,28	100,00
Subtotal Centro:	780.120,00	780.113,72	6,28	100,00
Total CAPÍTULO IX:	780.120,00	780.113,72	6,28	100,00

CADRO 2.7: DEPARTAMENTOS. GASTOS SEGUNDO A NATUREZA ECONÓMICA. Exercicio 2004

DEPARTAMENTO:	Material Funxible	Axudas Custo e Locom.	Infraestr. Investig.	Adquis. Libros e Outras Publicac.	Foto-copias	Cursos, Conferencias e Inscripción Congreso	Atencións Protocolarias	Moblaxe e Equipamento	Reparación Material	Outros Traballos e asistencias enc. ao Ext.	Adquisicións Programas Informáts.	Custos Persoal Contrat. Investig.	Bolseiros	Comunicacións	Cargos Internos	Total Pagamentos	Crédito Definitivo	Remanente Incorporable	Porcentaxe
Dereito Público e Teoría do Est	3.002,16	3.037,94		70,01	4.705,80	833,33	549,16	1.680,93				0,00		2.425,52	4.503,04	20.807,89	35.253,73	14.445,84	0,59
Dereito Mercantil e do Traballo	906,98	246,15		3.271,26	3.119,66		49,22	289,00	58,00			0,00		1.860,30	12.000,00	21.800,57	27.544,53	5.743,96	0,79
Dereito Común	4.461,43	1.098,89		6.817,71	1.925,91		213,26	2.616,51		323,94		42,44		947,79	0,00	18.447,88	43.882,02	25.434,14	0,42
Dereito Publico Especial	3.318,53	10.010,23		4.515,44	3.991,71	570,00	769,11	4.669,21	270,38	3.863,02		0,00		1.885,91	0,00	33.863,54	63.209,46	29.345,92	0,54
Socioloxía e Ciencia P. e da												0,00			0,00	0,00	181,03	181,03	0,00
Historia e Institucións Econom.	3.037,58	1.429,71			215,68		213,20	30,05	90,00	1.402,73		0,00		220,26	128,03	6.767,24	23.025,44	16.258,20	0,29
Economía Aplicada	6.098,35	8.913,65		4.073,34	650,00		178,10	399,49	58,00			0,00	5.400,00	2.798,49	4.206,08	32.775,50	57.398,52	24.623,02	0,57
Fundamentos da Análise Econom.	4.567,69	8.897,70	2.228,70		2.121,95	3.952,64	1.450,11	337,00	265,20	4.075,25	514,98	0,00		1.232,29	0,00	29.643,51	60.179,58	30.536,07	0,49
Economía Financ.e Contabilidade	1.666,51	8.049,49		563,87	444,00	850,00	2.045,59	3.083,59	371,20	1.777,56		0,00		5.077,34	1.221,52	25.150,67	68.228,02	43.077,35	0,37
Organización de Empresas	1.732,19	3.469,32		1.797,45	710,35	200,00	100,00	1.860,61		1.376,70		0,00		4,98	0,00	11.251,60	29.957,20	18.705,60	0,38
Bioquímica e Bioloxía Molecular	15.174,06	3.588,63		322,05	2.032,76	460,00	2.377,04	21.328,64	1.099,31	1.810,22		0,00		2.121,87	3.606,08	53.920,66	89.689,19	35.768,53	0,60
Microbioloxía e Parasitoloxía	18.330,11	7.646,47		684,56	1.813,17	1.557,54	2.694,17	673,72	5.643,38	93,76		5.200,00	1.803,04	1.384,46	0,00	47.524,38	135.491,35	87.966,97	0,35
Fisioloxía	8.060,74	4.372,02			3.974,73	14.885,00	187,25	4.228,38	2.784,95	6.117,29		5.200,00	2.700,00	3.764,45	3.606,08	59.880,89	179.493,12	119.612,23	0,33
Edafoloxía e Química Agrícola	13.205,51	2.470,80		446,79	2.625,36			2.032,16	536,18	141,97		0,00		1.454,18	7.650,22	30.563,17	121.796,23	91.233,06	0,25
Bioloxía Animal	6.610,13	7.000,47		71,97	3.498,89	60,00	969,17	8.603,60	947,72	2.241,66		0,00		3.717,87	0,00	3.721,48	109.358,34	75.636,86	0,31
Psiquiatría, radiol. e Saúde Pública	4.223,42	3.865,39		1.581,64	5.443,65	190,47	462,75	7.323,09	101,34	10.409,42		0,00		2.094,98	0,00	35.696,15	63.928,52	28.232,37	0,56
Cirurgía	5.485,72	1.141,66		766,02	751,85	270,00	763,50	59.344,52	83,90	367,27		0,00		0,00	0,00	68.974,44	163.653,51	94.679,07	0,42
Ciencias Morfolóxicas	3.910,74			30,00	3.545,99			884,20	167,30	225,66		0,00	5.200,00	2.418,06	0,00	16.381,95	27.156,93	10.774,98	0,60
Pediatría	1.192,41			538,20	1.816,55		1.211,10			3.283,87		0,00			457,00	8.499,13	26.029,38	17.530,25	0,33
Filoloxía Galega	5.483,44	13.462,27	9.480,98	5.146,84	963,41	3.663,98	520,68	30,05	271,36			0,00	5.850,00	28,71	4.503,04	49.404,76	97.067,26	47.662,50	0,51
Filoloxía Francesa e Italiana	1.479,48	6.481,17	2.204,03	2.453,78	530,80	922,35	211,70		258,76	88,40		0,00			0,00	14.630,47	25.942,55	11.312,08	0,56
Literatura Española, Teoría. da Lit. e Filoloxía Inglesa	1.800,26	15.765,82	1.141,35	19.659,53	1.591,07	17.140,25	450,95		313,88	1.359,80		0,00	4.612,50	1.402,71	1.331,66	66.569,78	120.142,81	53.573,03	0,55
Latín e Grego	1.556,47	17.524,75		3.087,76	1.337,23		921,16	90,15		1.200,00		0,00		251,28	1.961,69	27.930,49	46.191,82	18.261,33	0,60
Psicoloxía Clínica e Psicoloxía	1.032,55	1.604,16		7.159,70	346,28	124,71	130,95			1.022,73		0,00		299,00	153,84	11.873,92	24.386,97	12.513,05	0,49
Psicoloxía Evolutiva e da Educ.	7.859,30	12.319,60	4.850,48	3.324,68	765,55	2.930,81	156,40	594,77	1.007,89	638,66		0,00		1.010,28	4.500,00	39.958,42	87.815,25	47.856,83	0,46
Filosofía e Antropoloxía Social	2.373,91	2.439,50	4.093,99		321,00	900,00	151,96	783,37		35,90		0,00		997,19	4.050,00	16.146,82	44.010,67	27.863,85	0,37
Didáctica e Organizac. Escolar	920,08	11.982,27	1.134,64	889,75	2.813,35	700,75	799,93			568,81		0,00		1.111,50	1.615,97	22.537,05	52.795,19	30.258,14	0,43
Teoría e Historia da Educación	2.359,60	5.993,64		1.917,71	2.316,22	1.191,44	1.678,77	2.135,49	481,62	300,00		0,00		2.884,02	0,00	21.258,51	55.650,20	34.391,69	0,38
Psicoloxía Social, Básica e Métodos de Investig. e Diagnóstico en	2.178,46	16.987,23		2.033,70	5.190,88	2.269,69	1.532,01	14.816,24	255,80	4.052,41		0,00		2.320,84	0,00	51.637,26	147.010,85	95.373,59	0,35
Física Aplicada	4.039,94	1.363,15	9.560,32	1.894,11	3.544,39	480,00	700,43	949,46	699,87	58,00		0,00		965,87	2.028,04	26.283,58	96.571,25	70.287,67	0,27
Física da Materia Condensada	1.432,16	150,92		634,32	2.341,76	1.040,00	911,17	5.009,15		1.350,18		0,00		626,53	0,00	13.496,19	50.175,28	36.679,09	0,27
Física de Partículas	6.112,56	30.094,19	6.165,68		7.234,98	4.290,81	511,41			2.150,07		0,00		2.148,79	9.668,39	68.376,88	254.173,83	185.796,95	0,27
Historia I	2.492,45	17.037,52	2.201,55	2.229,41	1.305,88	3.834,55	496,10	1.270,93	394,79	99,00	0,00	4.415,80	15.157,61	50.935,59	106.541,73	55.606,14	0,48		
Historia de Partículas	11.455,39	1.167,51	6.233,78	734,24	1.779,48	100,00	1.470,08	2.035,68		5.468,56		3.819,00		5.418,74	6.892,00	46.574,46	104.505,25	57.930,79	0,45
Historia da Arte	14.606,09	21.557,55		98,60	3.836,95	1.682,80	1.396,98	2.690,00		1.110,59		0,00		362,90	7.473,40	54.815,86	73.071,23	18.255,37	0,75
Matemática Aplicada	3.548,22	14.137,89		5.742,85	1.492,43	841,38	425,93	2.356,90	87,00	616,00		0,00	1.350,00	971,74	1.924,07	33.494,41	67.985,52	34.491,11	0,49
Algebra	2.868,09	488,58		50,89	988,51	200,00	363,41	1.103,00		1.554,54		0,00		70,23	2.625,47	10.312,72	67.785,18	57.472,46	0,15
Geografía	886,59	10.431,82	307,16	1.972,88	1.295,74		655,92	1.403,55				0,00		270,52	512,07	17.736,25	37.089,36	19.353,11	0,48
Analise Matemática	2.672,18	1.602,19		1.154,39	470,35	330,00		1.880,83	110,08			0,00		8.220,02	0,00	18.533,17	10.313,15		0,44
Matemática Aplicada	4.797,14	13.523,35		1.170,93	2.657,50	8.937,32	1.784,02	1.291,02	43,67	1.890,01	2.900,00	0,00		75,71	1.474,80	40.545,47	61.649,59	21.104,12	0,66
Xeometría e Topoloxía	2.438,83			486,62	1.294,32			2.599,56				0,00			0,00	6.819,33	20.515,64	13.696,31	0,33
Estatística e Invest. Operativa	1.420,01	5.037,21		775,37	1.388,53	200,00	220,39	4.688,13		146,16		0,00		0,00	0,00	13.875,80	19.980,30	6.104,50	0,69
Química Inorgánica	4.240,35	14.402,22		1.888,61	5.921,77	7.643,19	1.017,60	1.428,50	1.036,69	42,66		0,00		2.386,02	40.007,61	52.969,83	12.962,22		0,76
Química Física	26.137,88	9.515,07	1.317,76		2.043,77	1.622,43	4.059,99	3.468,17	672,30	680,78		10.400,00	1.350,00	305,76	1.803,04	63.376,95	79.540,71	16.163,76	0,80
Química Orgánica	7.359,67	14.137,57		1.253,82	4.015,44	834,04	391,00	5.265,28	275,20	2.441,31	93,78	0,00		630,24	5.200,00	41.897,35	85.815,75	43.918,40	0,49
Enxeñaría Química	21.319,74	21.672,55		119,09	4.586,43	2.670,59	11.913,94	4.949,63	5.513,49	360,50	149,00	5.200,00	2.700,00	603,97	1.803,04	83.561,97	145.528,61	61.966,64	0,57
	22.961,02	18.270,17	1.060,55	381,10	6.011,26	13.794,59	4.384,05	7.893,18	1.429,70	404,89	98,99	42,40		2.226,19	18.365,63	97.323,72	166.380,64	69.056,92	0,58

DEPARTAMENTO:

	Material Funxible	Axudas Custo e Locom.	Infraestr. Investig.	Adquis. Libros e Outras Publicac.	Foto- copias	Cursos, Conferen- cias e Inscrición Congresos	Atencións Protoco- larias	Moblaxe e Equipa- mento	Repa- ración Material	Outros Traballos e asis- tencias enc. ao Ext.	Adquisi- cións Programas Informáts.	Custos Persoal Contrat. Investig.	Boleiros	Comuni- cacións	Cargos Internos	Total Paga- mentos	Crédito Definitivo	Remanente Incorporable	Porcen- taxe
Química Analit.Nutrición e Brom.	11.519,92	24.997,15			2.531,43	350,00	1.120,55	5.733,86	5.996,26	439,96		0,00		183,51	1.174,61	54.047,25	112.605,01	58.557,76	0,48
Electrónica e Computación	4.265,05	15.824,76	13.342,25	1.333,44	1.609,48	652,94	39,99	126,05		9.273,86	3.654,00	0,00		527,24	5.200,00	55.849,06	160.426,71	104.577,65	0,35
Ciencias da Comunicación	6.482,92	6.077,45	3.453,85		1.689,59	2.350,00	1.248,93	1.078,80				0,00		2.105,64	1.865,03	26.352,21	37.309,44	10.957,23	0,71
Farmacía e Tecnoloxía	10.039,61	8.371,81			1.920,54		993,00	150,44				0,00	1.803,04		0,00	25.132,38	62.093,34	36.960,96	0,40
Produción Vexetal	6.989,12	9.197,12			87,20	1.648,24	111,80	3.622,52	559,79	2.508,65		0,00		449,30	1.460,41	26.634,15	99.221,46	72.587,31	0,27
Historia Contemporánea e de	2.941,55	12.532,14	105,00		728,29	771,07	958,43		818,78			0,00		468,42	5.871,51	25.195,19	50.461,56	25.266,37	0,50
Didáctica, Lingua e a Literatura e	354,82	3.283,86		77,48	169,65	80,00	228,26	2.125,00	168,68			0,00		143,34	0,00	6.631,09	12.522,80	5.891,71	0,53
Didáctica da Expresión Musical	278,83	2.498,65	249,00		952,12	197,29	147,90	2.980,50				0,00			0,00	7.652,29	19.529,28	11.876,99	0,39
Didáctica das Ciencias Experim.	747,18	2.344,37			440,01	1.051,77	574,25	2.474,03	104,40			0,00			0,00	7.736,01	29.388,12	21.652,11	0,26
Enfermería	1.646,33	201,06		63,50	62,12	760,00	546,80	390,00				0,00		132,66	0,00	4.022,73	13.179,35	9.156,62	0,31
Lóxica e Filosofía Moral	955,10	7.615,52	734,00	1.520,46	2.173,01	508,00	494,50		104,59	3.849,14		0,00		1.178,80	1.350,00	20.483,12	33.916,06	13.432,94	0,60
Farmacoloxía	5.478,89	10.091,59		215,34	1.471,89			8.522,10	909,38	185,12		0,00	1.803,04	1.107,09	0,00	29.784,44	70.567,74	40.783,30	0,42
Métodos Cuantitativos para a Econ.	1.526,18	4.740,76	1.797,08		3.067,43	825,00	428,67	7.752,75	274,49	49,40	485,51	0,00		402,97	8.200,00	29.550,24	74.256,26	44.706,02	0,40
Medicina	12.370,62	4.648,83		2.601,99	5.444,36	722,00	17,12	11.634,72	271,00	5.770,69		4.526,00	4.782,02	934,35	1.803,04	55.526,74	147.497,56	91.970,82	0,38
Patoloxía Animal	4.712,04	10.952,32			173,82	1.132,00	1.416,91	5.019,33	418,28	670,74		0,00	2.700,00	1.236,02	25,00	28.456,46	71.145,99	42.689,53	0,40
Obstetricia e Xinecoloxía	60,00				832,69			5.167,82		1.873,84		0,00			0,00	7.934,35	12.351,26	4.416,91	0,64
Enxeñería Agroforestal	2.735,54	15.968,00		840,00	835,43	841,00	1.063,28	4.643,01		1.709,75		0,00		6.906,34	12,90	35.555,25	115.997,30	80.442,05	0,31
Anatomía e Producción Animal	9.153,10	8.191,57			246,15	783,40	526,17	10.801,98				0,00	1.803,04	241,46	367,19	32.114,06	45.372,67	13.258,61	0,71
Anatomía Pat. e C.forenses	3.667,07	8.518,34		252,20	2.690,51	380,00	35,31	9.302,15	1.050,01	95,44		0,00		1.414,68	1.803,04	29.208,75	79.943,28	50.734,54	0,37
Lingua Española	349,32	1.881,20	54,11	9.666,73	298,49	1.156,09	102,00					0,00			561,03	14.068,97	37.493,62	23.424,65	0,38
Filoloxía Alemana	968,45	9.808,88	114,00	4.056,06	570,87	400,00	103,56	198,15				0,00		218,50	0,00	16.438,47	23.475,77	7.037,30	0,70
Dermatoloxía e Otorrinolaringoloxía	8.282,63	1.241,13		1.193,03	539,50		144,45	3.201,08	58,00	537,91		0,00			0,00	15.197,73	44.272,19	29.074,46	0,34
Estomatoloxía	3.127,39	2.330,34		277,18	2.429,28	520,00	151,94	3.462,00		316,12		0,00	2.700,00	5.827,75	0,00	21.142,00	44.389,04	23.247,04	0,48
Xenética	2.123,29	5.070,58			640,88		347,58	1.521,23	331,05	35,00		0,00		220,02	0,00	10.289,63	44.128,91	33.839,28	0,23
Bioloxía Celular e Ecoloxía	23.451,83	11.893,11		184,20	848,96		371,79	12.082,25	13,76	499,43		0,00		1.530,27	2.700,00	53.575,60	77.299,89	23.724,29	0,69
Socioloxía	535,10	2.102,37		284,47	1.549,78	240,40	409,62	1.531,27	69,60			0,00		79,89	0,00	6.802,50	15.951,78	9.149,28	0,43
Ciencia Política e da Administración	814,04	11.129,18		284,47	1.012,36	4.101,16	651,90	1.662,21	248,24	1.582,66		0,00	1.803,04	731,58	0,00	24.020,84	30.192,56	6.171,72	0,80
Botánica	3.069,64	10.369,21		608,70	280,26		882,00	837,00	352,63	38,28		0,00		956,22	0,00	17.393,94	58.914,49	41.520,55	0,30
Fisioloxía Vexetal	1.049,97	5.358,67		25,90			96,30	3.016,01	1.214,94	88,52		0,00			0,00	10.850,31	48.855,70	38.005,39	0,22
Ciencias Clínicas Veterinarias	1.829,55	4.611,20				1.820,00		150,05				0,00		377,61	1.803,04	10.591,45	36.892,83	26.301,38	0,29
TOTAIS:	404.341,20	596.239,56	71.830,26	108.993,39	151.416,26	121.586,35	68.041,12	296.529,22	40.647,23	95.914,53	7.995,26	34.429,84	48.359,72	90.180,93	167.004,63	2.303.509,50	5.244.934,51	2.941.425,02	0,44

CADRO 2.8: PROXECTOS INVESTIGACIÓN. GASTOS SEGUNDO A NATUREZA ECONÓMICA. Exercicio 2004

CENTRO:	Material Funxible	Axudas Custo e Locomoción	Infraes- trutura Investigac	Adquisicións Libros e Outras Publicac.		Fotocopias	Cursos, Conferencias e Inscrición Congresos		Atencións Protocolar	Moblaxe e Equi- pamento	Reparación Material	Outros Traballos e Asistencias Enc. ao Ext.	Adqui- sición Programas Informá- ticos	Custos Persoal Contrat Investig	Bolseiros	Comunica- cións	Cargos Internos e Reintegros	Total Paga- mentos
				Publicac.	Fotocopias		Inscrición Congresos	Protocolar										
Facultades Universitarias																		
Facultade de Bioloxía	200.524,53	85.245,24		4.887,72	4.436,17	11.551,20	3.984,11	120.416,35	3.578,65	40.507,99	231,71	98.129,31	30.926,09	2.773,56	0,00	607.192,63		
Facultade de Ciencias	85.140,51	9.743,60		55,91	616,75	1.128,20		13.769,02	730,71		41,15	40.737,75		305,78	293,00	152.562,38		
Facultade de Ciencias da Comunicación	762,02	8.274,31	12.292,25	801,98	112,03	4.457,55	1.015,17	193,20			978,66	0,00		338,77	0,00	29.225,94		
Facultade de Admón. e Direcc. de Empresas								1.199,00				0,00	6.998,99		0,00	8.197,99		
Facultade de Ciencias Políticas	3.245,52	7.343,61		394,72	387,70	203,33	723,02	10.814,94	1.435,59	18.342,45		1.282,35		151,65	0,00	44.324,88		
Facultade de Ciencias Económicas e Empr.	3.453,69	42.229,13	3.061,23	3.244,02	669,84	4.732,00	1.069,06	12.729,57		2.956,01	1.615,67	10.275,36		2.936,43	243,80	89.215,81		
Facultade de Ciencias da Educación	4.875,76	18.763,62		65,02	6.739,80	5.651,79	1.842,26	14.006,90	48,72	26.002,45	367,62	22.187,64		725,86	0,00	101.277,44		
Facultade de Dereito	12.806,98	49.396,73		47.266,25	1.302,99	9.338,63	2.258,40	29.729,17	113,71	9.028,22		37.186,74		3.479,54	2.900,00	204.807,36		
Facultade de Farmacia	476.204,56	87.813,29		9.654,28	9.784,05	18.599,84	7.132,28	230.906,60	18.279,14	23.751,62		269.319,64	57.498,56	3.206,78	111,41	1.212.262,05		
Facultade de Filoloxía	6.740,68	80.185,94	76.947,17	23.638,28	5.668,13	13.613,86	7.224,81	736,39	5.975,62	15.999,39		19.138,61	65.586,17	1.055,26	0,00	322.510,31		
Facultade de Filosofía	1.641,85	11.817,54	15.000,32	1.034,54	517,32	910,00	229,84		983,12			0,00	224,95	277,92		32.637,40		
Facultade de Física	302.672,22	369.041,95	567.995,99	6.676,10	2.302,64	51.684,75	15.798,72	12.288,18	1.682,92	53.305,79	26.495,76	438.030,48	57.793,92	7.227,76	131.510,71	2.044.507,89		
Facultade de Humanidades	1.810,16	22.519,24		151,39	553,40		143,00	11.401,69	392,22	3.585,00	33,57	4.926,08		4.604,15	50.119,90			
Facultade de Medicina e Odontoloxía	604.909,25	49.356,18		8.102,63	1.817,56	21.973,64		272.100,64	3.087,11	47.073,97		276.542,63	35,96	587,01	0,00	1.285.586,58		
Facultade de Matemáticas	7.582,65	99.076,25		1.676,12	1.349,42	16.409,00	4.175,54	92.940,91	2.858,06	937,50	1.586,04	59.594,22		261,45	6.324,31	294.771,47		
Facultade de Psicoloxía	18.905,14	50.716,50	29.279,62	587,77	11.706,64	13.840,50	2.896,89	1.102,00	628,51	45.712,56		55.390,82		1.502,29	7.970,00	240.239,24		
Facultade de Química	477.280,71	59.012,59	3.424,68	8.259,16	14.257,40	41.230,31	5.983,73	275.113,28	26.367,39	18.687,10		179.632,83	12.465,00	2.463,26	218,00	1.133.960,53		
Facultade de Veterinaria	280.455,03	52.846,05		7.346,71	417,12	9.650,64	3.652,82	198.648,41	1.453,45	2.850,79		209.113,27	1.803,04	1.534,46	3,50	769.775,29		
Facultade de Xeografía e Historia	32.271,39	72.954,01	1.505,10	7.901,58	5.025,30	1.352,70	388,73	37.012,54	1.528,71	3.675,16		36.931,58	5.989,44	1.594,88	1.129,12	209.260,24		
Subtotal	2.521.282,65	1.176.335,78	709.506,36	131.592,79	67.262,25	226.881,34	58.518,38	1.335.108,79	69.143,63	312.416,00	40.915,27	1.758.419,31	239.097,17	30.369,69	155.585,92	8.832.435,33		
Escolas Técnicas Superiores																		
Escola Politécnica Superior	221.684,48	69.238,59		4.078,68	2.187,07	9.149,50	2.705,69	95.341,20	5.292,05	64.833,00	9.072,66	373.412,21		1.186,01	5.746,32	863.927,46		
Escola Técnica Superior de Enxeñería	128.979,26	34.916,43	138.743,17	1.139,86	3.943,74	9.456,10	2.363,76	26.461,90	4.208,71	19.784,57	9.843,76	130.392,00	26.952,12	1.262,51	573,72	539.021,61		
Subtotal	350.663,74	104.155,02	138.743,17	5.218,54	6.130,81	18.605,60	5.069,45	121.803,10	9.500,76	84.617,57	18.916,42	503.804,21	26.952,12	2.448,52	6.320,04	1.402.949,07		
Escolas Universitarias																		
Escola Universitaria Profesorado EXB	868,51	1.620,24						4.108,23				0,00			0,00	6.596,98		
Escola Universitaria de Óptica	18.592,70	17.586,28				4.966,72		23.267,76			2.600,72	28.470,72			0,00	95.484,90		
Subtotal	19.461,21	19.206,52				4.966,72		27.375,99			2.600,72	28.470,72			0,00	102.081,88		
Institutos Universitarios																		
Instituto de Ciencias da Educación, ICE	6.396,58	8.909,72		579,28	2.750,00	4.625,00	461,04	14.374,12	1.781,40	2.864,74		6.001,38	7.021,91		0,00	55.765,17		
Inst. de Estudos e Desenv. de Galicia	2.318,72	44.335,73		2.351,02	138,90	4.241,46	1.077,80	5.555,89	174,17	3.989,34		41.306,93	17.477,00	1.704,78	9.060,19	133.731,93		
Centro de Linguas Modernas												0,00			0,00	0,00		
Instituto da Lingua Galega	2.596,36	9.954,47			1.466,78			16.881,02		1.732,85	69,00	56.939,94	3.624,00		0,00	93.264,42		
Instituto de Cerámica	30.497,48	3.066,62	7.010,91	3.071,76	821,30	1.180,50		349,00	15.824,00	33.068,87	2.204,00	12.398,00		641,08	0,00	110.133,52		
Instituto de Medicina Legal	105.373,54	15.834,23					21,40	11.826,63		591,12		120.081,04			0,00	253.727,96		
Instituto de Análise Agroalimentaria	40.015,17	1.929,79		305,20	17,70	150,00		3.103,18	2.501,31	3.940,45		17.980,30		705,67	576,00	71.224,77		
Instituto de Investig. Tecnolóxica	12.731,80	11.749,84			4.606,39		66,20	37.345,70	3.042,68	18.916,07	243,56	43.858,17		1.465,41	54,00	134.079,82		
Instituto de Matemáticas												9.840,48			0,00	9.840,48		
Instituto de Acuicultura	83.628,69	8.428,47		2.371,55	980,05	1.181,48	324,20	10.523,15	40,00	7.811,37		45.662,44		539,16	0,00	161.490,56		
Instituto de Ortopedia-banco Tecidos												259,80			0,00	259,80		
Inst. de Biodiver. Agraria e Desenv. Rural, Ibader												0,00			0,00	0,00		
Subtotal	283.558,34	104.208,87	7.010,91	8.678,81	10.781,12	11.378,44	1.950,64	99.958,69	23.363,56	73.174,61	2.516,56	354.068,68	28.122,91	5.056,10	9.690,19	1.023.518,43		
Servizos de Apoio á Docencia e á Investigación																		
Observatorio Astronómico	1.260,25	10.552,24		909,68		180,00		1.031,24		168,00		0,00			0,00	14.101,41		
Oficina de Investigación e Tecnoloxía	3,85	713,07										2.635,04			0,00	25.751,95		
Subtotal	1.264,10	11.265,31		909,68		180,00		1.031,24		168,00		2.635,04			0,00	39.853,36		

CENTRO:

	Material Funxible	Axudas Custo e Locomoción	Infraes- trutura Investigac	Adquisicións Libros e Outras Publicac.	Fotocopias	Cursos, Conferencias e Inscrición Congresos	Atencións Protocolar	Moblaxe e Equi- pamento	Reparación Material	Outros Traballos e Asistencias Enc. ao Ext.	Adqui- sición Programas Informá- ticos	Custos Persoal Contrat Investig	Bolseiros	Comunica- cións	Cargos Internos e Reintegros	Total Paga- mentos
<u>Servizos á Comunidade Universitaria</u>																
Área Tecnoloxía da Información												0,00			0,00	0,00
Servizo de Comunicacións, Secus												0,00			0,00	0,00
Subtotal												0,00			0,00	0,00
<u>Órganos de Goberno</u>																
Vcr. de Tecnoloxías e Infraestruturas												0,00			0,00	0,00
Vcr. de Investigación e Innovación	87,00	8.552,13						4.026,26				0,00			0,00	12.665,39
Subtotal	87,00	8.552,13						4.026,26				0,00			0,00	12.665,39
TOTAIS:	3.176.317,04	1.423.723,63	855.260,44	146.399,82	84.174,18	262.012,10	65.538,47	1.589.304,07	102.007,95	492.776,17	64.948,97	2.647.397,96	294.172,20	37.874,31	171.596,15	11.413.503,46

CADRO 2.9: CONVENIOS INVESTIGACIÓN. GASTOS SEGUNDO A NATUREZA ECONÓMICA. Exercicio 2004CENTRO:

	Material Funxible	Axudas Custo e Locomoción	Infraestrut Investigac.	Adquisición Libros e Outras Publicacs.	Fotocopias	Cursos, Conferencias e Inscripción Congresos	Ateccións Protocolar.	Moblaxe e Equipa- mento	Reparación Material	Outros Traballos e Asistencias Enc. ao Ext.	Adquisición Programas Informá- ticos	Custos Persoal Contrat Investig	Bolseiros	Comunica- cións	Cargos Internos e Reintegros	Total Paga- mentos
Facultades Universitarias																
Facultade de Bioloxía	98.139,90	68.395,68		439,39	4.122,64	916,32	1.435,93	12.082,37	4.131,24	4.905,10		352.028,94	56.330,13	1.348,04	80,00	604.275,68
Facultade de Ciencias	9.277,74	21.002,38		210,92	647,26	3.084,78	2.163,37	7.002,50	135,11		539,40	94.757,43			80,00	138.820,89
Facultade de Ciencias da Comunicación	2.199,44	19.424,12	53.492,14	1.637,96	372,61	21.873,49	2.862,77	1.123,18	2.000,00			85.760,80		761,44	80,00	191.507,95
Facultade de Admón e Direcc. de Empresas	15.506,51	1.947,84			7,54	720,00		608,00				0,00	2.700,00		80,00	21.489,89
Facultade de Ciencias Políticas	7.013,96	39.605,74		139,98	3.031,97	2.336,30	8.404,45	3.527,93	620,63	21.300,00	69,60	1.288,10	35.712,47	16.439,76	80,00	139.490,89
Facultade de Ciencias Económicas e Emprs.	7.827,41	60.115,33	916,52		3.200,72	6.816,34	9.597,08	322,57		40.246,26	4.018,24	178.993,90	2.259,68	4.066,75	5.480,00	324.080,80
Facultade de Ciencias da Educación	7.341,29	19.260,04			478,36	1.680,00	4.652,28	10.688,53		30.776,09		37.408,89	7.083,87	49,23	80,00	119.418,58
Facultade de Dereito	2.587,98	4.407,94		12.558,65	28,35	3.260,58	1.512,09	3.163,59		1.633,84		9.010,00	84.311,23		5.380,00	127.774,25
Facultade de Farmacia	119.836,37	38.306,75		327,96	1.304,99	5.019,67	4.618,85	21.615,47	1.094,68	10.511,78		168.450,80	97.616,87	2.445,91	80,00	471.150,10
Facultade de Filoloxía	67,98	1.667,85		2.149,51	40,61	150,00	570,26					96.173,99		155,72	80,00	100.975,92
Facultade de Física	29.962,72	45.153,69	9.392,33	555,69	817,04	5.692,22	1.864,15	200,00	462,61	25.568,07		645.720,47	19.914,86	4.047,05	80,00	839.400,83
Facultade de Humanidades		1.051,28	38,92			683,50			122,38	79.528,61		12.312,65		176,27	80,00	93.913,61
Facultade de Medicina e Odontoloxía	253.194,13	59.144,95		2.802,81	308,00	29.366,98	2.733,88	499.640,54	255,34	63.543,77		329.641,32		3.439,34	80,00	1.244.071,06
Facultade de Matemáticas	264,62	36.672,90			8,40	2.696,73		7.065,35		209,93	14.848,00	111.663,25		251,90	120,31	173.721,39
Facultade de Psicoloxía	13.135,47	28.270,97	11.339,54	123,03	6.308,92	3.742,80	1.544,25		1.016,04	31.700,48		318.202,92	20.991,13	3.009,26	2.780,00	442.084,81
Facultade de Química	8.062,17	16.975,28				1.236,54	121,31	24.205,62		5.796,00		118.822,32	6.900,00		80,00	182.119,24
Facultade de Veterinaria	180.064,79	62.183,33		3.945,16		22.754,16	10.901,38	65.203,29	6.207,88	8.107,34	10.805,40	397.700,99	3.793,00	6.914,84	3.580,00	782.081,56
Facultade de Xeografía e Historia	5.683,02	46.916,39	483,72	5.007,36	1.662,55		896,68	3.376,90	2.219,83	13.121,78		139.929,55	10.229,80	5.229,99	196,94	234.874,51
Subtotal	760.165,50	570.502,46	75.663,17	29.898,42	22.339,96	111.346,91	54.562,23	659.825,84	18.265,74	336.949,05	30.280,64	3.097.866,32	347.843,04	48.335,50	67.407,18	6.231.251,96
Escolas Técnicas Superiores																
Escola Politécnica Superior	102.708,86	195.842,09		10.870,96	2.134,03	22.837,33	20.363,75	101.050,67	1.396,51	120.653,22		415.109,87		6.971,07	5.076,49	1.004.934,85
Escola Técnica Superior de Enxeñaría	40.900,49	23.165,00	26.894,96	35,88	822,42	6.910,26	4.697,34	2.574,37	794,03	2.005,27	1.333,70	163.173,54	81.309,25	895,41	80,00	355.511,92
Subtotal	143.609,35	219.007,09	26.894,96	10.906,84	2.956,45	29.747,59	25.061,09	103.625,04	2.190,54	122.658,49	1.333,70	578.283,41	81.309,25	7.866,48	4.996,49	1.360.446,77
Escolas Universitarias																
Escola Universitaria Profesorado EXB	13.390,51	21.196,79		1.594,27	277,89	4.780,99	1.272,99	34.794,18	1.883,54	94.408,78	92,74	889.333,61	21.171,60	3.207,35	11.710,00	1.099.035,24
Escola Universitaria de Relacións Laborais	43,34	8.118,55				3.000,00						7.011,00			80,00	18.172,89
Escola Universitaria de Óptica												0,00			80,00	0,00
Subtotal	13.433,85	29.315,34		1.594,27	277,89	7.780,99	1.272,99	34.794,18	1.883,54	94.408,78	92,74	896.344,61	21.171,60	3.207,35	11.630,00	1.117.208,13
Institutos Universitarios																
Instituto de Ciencias da Educación, ICE	73,21	12.354,21		265,60	20,21	5.800,00	940,45	419,20		11.550,05		0,00	1.387,67	592,14	80,00	33.545,09
Inst. de Estudos e Desenv. de Galicia, Idega	3.772,03	45.235,99		2.747,27	690,91	13.534,16	2.564,17	5.396,91		27.484,55		145.694,87	22.675,07	659,15	12.012,11	312.266,90
Instituto da Lingua Galega	983,10	819,37		6.457,04	1.263,87			232,00		9.001,60		31.375,14	49.567,57		80,00	99.699,69
Instituto de Cerámica	3.354,34	2.411,16		63,02	300,00		367,17	4.933,27		1.292,94		93.065,42	8.400,00	100,88	80,00	114.288,20
Instituto de Medicina Legal	85.827,48	4.225,37			29,81	1.004,87	2.081,68	6.751,63	1.026,86	1.303,96		341.559,14		4.272,93	80,00	448.083,73
Instituto de Análise Agroalimentaria	26.194,87	10.386,31					1.201,37	190,35	93,96	17.824,95		168.050,19		478,81	80,00	224.420,81
Instituto de Dereito Industrial												0,00			80,00	0,00
Instituto Investig. Tecnolóxica	7.779,97	89.464,20		1.565,87	978,40	1.362,00	1.304,77	10.499,08	347,79	70.056,77	105,43	700.533,31		15.153,29	80,00	899.150,88
Instituto de Matemáticas												4.050,50			80,00	4.050,50
Instituto de Acuicultura	50.957,85	36.865,30		1.354,67	711,13	1.909,68	1.420,96	5.562,25	195,43	25.841,30	109,79	347.058,01		3.225,09	80,00	475.211,46
Instituto de Farmacia Industrial	59.381,50	8.428,09			12,00	300,00	484,97	10.845,09		7.411,76		82.507,16		808,38	80,00	170.178,95
Instituto de Informática												0,00			80,00	0,00
Instituto de Ortopedia-banco Tecidos	11.755,36	47,60						9.240,92	4.452,48	24.294,40		81.606,81		2.527,17	80,00	133.924,74
Subtotal	250.079,71	210.237,60		12.453,47	4.006,33	23.910,71	10.365,54	54.070,70	6.116,52	196.062,28	215,22	1.995.500,55	82.030,31	27.817,84	41.954,17	2.914.820,95

CENTRO:

	Material Funxible	Axudas Custo e Locomoción	Infraestrut Investigac.	Adquisición Libros e Outras Publicacs.	Fotocopias	Cursos, Conferencias e Inscripción Congresos	Ateccións Protocolar.	Moblaxe e Equipa- mento	Reparación Material	Outros Traballos e Asistencias Enc. ao Ext.	Adquisición Programas Informá- ticos	Costos Persoal Contrat Investig	Bolseiros	Comunica- cións	Cargos Internos e Reintegros	Total Paga- mentos
Servizos de Apoio á Docencia e á Investigación																
Biblioteca Xeral												0,00			80,00	0,00
Arquivo Histórico	7.825,81	452,24	1.585,00					2.200,36		20.191,07	2.329,24	15.124,83	891,53	2.500,00	80,00	53.100,08
Centro de Innovación e Transf. de Tecnol.	3.311,41	23.683,95			230,65	4.248,84	4.626,81	1.566,98		131.992,38		216.444,96		516,50	80,00	386.622,48
Observatorio Astronómico		8.002,28										15.947,68			80,00	23.949,96
Museo Luis Iglesias	798,22	6.091,11			3.437,74	698,23		2.269,26	806,66	2.813,94		44.260,73	1.891,47	178,96	80,00	63.246,32
Estación Bioloxía Mariña	3.345,28	3.513,93										5.065,00	4.898,65		80,00	16.822,86
Oficina de Investigación e Tecnoloxía		10.415,19			189,90	1.980,00		4.524,45		104.926,59		254.865,60			80,00	376.901,73
Subtotal	15.280,72	52.158,70	1.585,00		3.858,29	6.927,07	4.626,81	10.561,05	806,66	259.923,98	2.329,24	551.708,80	7.681,65	3.195,46	0,00	920.643,43
Servizos á Comunidade Universitaria																
Centro de Documentación Europea			2.159,92	557,81								0,00			80,00	2.717,73
Subtotal			2.159,92	557,81								0,00			0,00	2.717,73
Órganos de Goberno																
Vcr. Coordinación Campus Lugo	887,37	710,47			66,65	300,00		114,84	41,76	39.101,50		0,00			80,00	41.222,59
Vcr. de Estudantes	1.227,88	2.705,88		117,00		135,00	472,03	1.090,00		377,00		0,00			80,00	6.124,79
Vcr. de Economía e Financiamento												0,00			80,00	0,00
Vcr. de Investigación e Innovación		5.030,06										163.224,16			80,00	168.254,22
Subtotal	2.115,25	8.446,41		117,00	66,65	435,00	472,03	1.204,84	41,76	39.478,50		163.224,16			0,00	215.601,60
TOTAIS:	1.184.684,38	1.089.667,60	106.303,05	55.527,81	33.505,57	180.148,27	96.360,69	864.081,65	29.304,76	1.049.481,08	34.251,54	7.282.927,85	540.035,85	90.422,63	125.987,84	12.762.690,57

**CADRO 2.10: INFRAESTRUTURA DE INVESTIGACIÓN. GASTOS SEGUNDO A
NATUREZA ECONÓMICA. Exercício 2004**

<u>Centro:</u>	Infraestrutura de Investigación	Gastos de Aduanas	Total
<u>Facultades Universitarias</u>			
Facultade de Xeografía e Historia			0,00
Subtotal:			0,00
<u>Servizos de Apoio a Docencia e a</u>			
Biblioteca Xeral		51.506,21	60.041,39
Subtotal:		51.506,21	60.041,39
<u>Órganos de Goberno</u>			
Vcr. de Investigación e Innovación	2.739.537,35		2.866.250,53
Subtotal:	2.739.537,35		2.866.250,53
TOTAIS	2.739.537,35	51.506,21	2.926.291,92

CADRO 2.11: CAPÍTULO II. GASTOS SEGUNDO A NATUREZA ECONÓMICA. Exercicio 2004

Centro:

	Repar. e Mantemto. Edifícios	Repar. e Mantemto. Maquinaria	Repar. e Mantemto. Moblaxe e Equipmto.	Material de Oficina	Subministros	Comunicacións	Transportes	Atencións Protocol. e Repres.	Prácticas de Campo	Traballos realizados por Empresas e Profesion.	Conferencias	Extensión Univ.	Axudas de Custo e Locomoc.	Tribunais Concursos Prazas Docentes	Outros Gastos Capitulo II	Total Pagamentos	Crédito Definitivo	Crédito Disp. Fin Exercicio	Porcentaxe
Facultades Universitarias																			
Facultade de Bioloxía	15.584,84		3.346,60	36.033,97	25.563,29	17.682,20	103,27	4.691,18	23.905,79	840,18	6.412,45	0,00	25.482,24	4.386,26	12.391,42	176.423,69	216.262,93	39.839,24	81,58%
Facultade de Ciencias	7.854,46		864,61	18.597,99	31.384,72	7.366,57	60,44	5.205,73	3.193,29		28.444,17		10.089,45	440,54	12.554,99	126.056,96	138.570,45	12.513,49	90,97%
Facultade de Ciencias da Comunicación	7.093,97	1.688,96	1.278,30	13.705,44	746,00	4.974,65	0,00	558,04	70,04		58.259,35	1.186,13	4.777,93	2.423,00	2.197,16	98.958,97	208.685,28	109.726,31	47,42%
Facultade de Admón. e Direcc. Empresas	10.102,57		1.308,91	17.355,34	672,73	3.997,23	385,84	4.510,96		181,90	93.199,95	5.636,99	1.734,54	220,27	54,99	139.362,22	171.224,38	31.862,16	81,39%
Facultade de Ciencias Políticas	4.374,46		6.530,54	15.036,70	460,36	18.920,81	1.206,69	2.490,76			75.394,18		9.053,63	440,54	14.865,05	148.773,72	196.566,06	47.792,34	75,69%
Facultade de Ciencias Económicas e Emprs.	60.902,58		1.459,16	33.889,24	1.267,48	29.003,13	71,82	4.128,84		11.916,39	731.232,05	2.680,10	10.750,50	1.113,59	109,98	888.524,86	1.390.582,36	502.057,50	63,90%
Facultade de Ciencias da Educación	13.239,89		1.332,59	26.418,57	3.341,97	17.174,66	232,00	4.035,53	6.840,31	1.897,42	106.512,62	300,00	18.747,77	3.341,32	16.728,23	220.142,88	341.251,38	121.108,50	64,51%
Facultade de Dereito	24.375,44	1.445,79	0,00	11.992,05	6.127,48	26.259,17	69,65	4.012,63		174,27	271.327,62	0,00	5.361,61	91,78	110,00	351.347,49	469.498,69	118.151,20	74,83%
Facultade de Farmacia	28.422,37		2.470,94	27.018,20	45.049,65	28.308,74	216,13	1.651,22	7.048,98	5.182,94	133.496,52	605,00	20.330,41	0,00	883,00	300.684,10	391.843,89	91.159,79	76,74%
Facultade de Filoloxía	61.569,84		3.721,54	27.769,04	935,68	20.383,93	0,00	2.675,34		2.151,00	104.944,68	1.024,23	27.236,04	887,20	8.149,75	261.448,27	358.779,31	97.331,04	72,87%
Facultade de Filosofía	2.832,29		34,80	18.703,75	111,55	3.993,96	0,00	367,45		261,02	15.445,23		9.124,13	1.239,02	54,99	52.168,19	77.331,56	25.163,37	67,46%
Facultade de Física	13.665,84	2.210,20	586,96	27.292,78	9.627,63	30.474,77		2.491,51			18.888,04	300,00	26.861,41	715,88	6.699,77	139.814,79	164.125,53	24.310,74	85,19%
Facultade de Humanidades	626,18		1.018,26	8.824,64	1.093,13	4.975,04	28,05	2.986,46	256,80		8.100,00		6.515,73	1.101,35	9.035,71	44.561,35	48.129,09	3.567,74	92,59%
Facultade de Medicina e Odontoloxía	25.550,00	4.349,80	19.392,62	59.507,56	167.303,43	33.113,22	4.963,16	7.235,04	164,97	917,13	524.541,34	446,60	47.497,65	2.422,97	1.208,97	898.614,46	1.473.207,78	574.593,33	61,00%
Facultade de Matemáticas	24.104,69	291,86	3.693,03	12.762,93	106,43	12.409,14		2.443,53	74,90	626,40	10.167,14	48,00	13.766,37	7.451,08	8.945,50	91.959,10	4.013,60	95,64%	
Facultade de Psicoloxía	9.646,46		365,37	30.482,49	3.570,54	16.861,60	0,00	3.369,92		350,03	299.652,23		21.773,20	1.275,73	274,09	387.621,66	571.471,55	183.849,89	67,83%
Facultade de Química	20.381,36	6.286,21	1.202,54	21.813,73	25.471,27	18.883,86	0,00	3.088,11	1.478,25		0,00		25.439,73	220,27	162,99	124.428,32	134.141,70	9.713,38	92,76%
Facultade de Veterinaria	22.980,00		5.557,85	32.019,58	18.326,90	16.328,18	5.872,69	2.317,95	13.134,01	630,79	54.273,88		12.716,88	1.321,62	389,47	185.869,80	227.781,44	41.911,64	81,60%
Facultade de Xeografía e Historia	21.738,90		578,48	18.067,30	5.832,13	21.515,70	1.922,27	3.650,08	5.326,32		73.475,42	9.337,69	15.538,51	312,05	5.854,44	183.149,29	288.963,14	105.813,85	63,38%
Subtotal	375.046,14	16.272,82	54.743,10	457.291,30	346.992,37	332.626,56	15.132,01	61.910,28	61.493,66	25.129,47	2.613.766,87	21.564,74	312.797,73	21.953,39	99.176,08	4.815.896,52	6.960.375,63	2.144.479,11	69,19%
Escolas Técnicas Superiores																			
Escola Politécnica Superior	18.564,18	0,00	8.504,43	53.917,52	27.959,45	23.297,08	16,50	2.132,78	25.814,98	1.976,28	81.644,34		18.942,82	660,81	27.687,95	291.119,12	351.238,79	60.119,67	82,88%
Escola Técnica Superior de Enxeñaría	1.478,56	0,00	770,00	12.666,37	6.516,86	11.328,14	1.728,05	5.618,32		354,00	140.070,39		12.789,22		12.705,79	206.025,70	441.934,63	235.908,93	46,62%
Subtotal	20.042,74	0,00	9.274,43	66.583,89	34.476,31	34.625,22	1.744,55	7.751,10	25.814,98	2.330,28	221.714,73		31.732,04	660,81	40.393,74	497.144,82	793.173,42	296.028,60	62,68%
Escolas Universitarias																			
Escola Universitaria Profesorado EXB	16.334,95		1.882,74	10.949,07	777,34	4.755,78	9,28	606,65	2.286,58	34,80	164.535,24		1.052,11	0,00	404,58	203.629,12	221.479,50	17.850,38	91,94%
Escola Universitaria de Relacións Laborais	3.285,26		1.751,41	14.667,84	742,40	2.652,44	768,76	1.047,15			55.234,42		4.333,74	660,81	27.193,66	112.337,89	169.434,89	57.097,00	66,30%
Escola Universitaria de Enfermería	10.280,51		1.688,57	15.277,02	5.461,13	3.906,40	817,89	5.249,33		72,98	156.642,84		7.669,93		12.067,00	219.133,60	293.011,24	73.877,64	74,79%
Escola Universitaria de Óptica	6.565,21		5.731,67	18.706,13	5.536,19	1.183,89	975,80				15.373,72		1.109,00	220,27	24.053,49	79.455,37	82.530,10	3.074,73	96,27%
Subtotal	36.465,93		5.322,72	46.625,60	25.687,00	16.850,81	2.779,82	7.878,93	2.286,58	107,78	391.786,22		14.164,78	881,08	63.718,73	614.555,98	766.455,73	151.899,75	80,18%
Outros Centros Docentes																			
Centro de Posgrao, 3º Ciclo e Form.Continua			132,55	4.568,54		81,09	0,00	58,00			128.651,16		2.464,89		30.270,32	166.226,55	270.802,98	104.576,43	61,38%
Centro de Tecnoloxías para a Aprendizaxe											4.850,00	13.518,62			0,00	18.368,62	40.254,39	21.885,77	45,63%
Subtotal			132,55	4.568,54		81,09	0,00	58,00			133.501,16	13.518,62	2.464,89		30.270,32	184.595,17	311.057,37	126.462,20	59,34%
Institutos Universitarios																			
Instituto de Ciencias da Educación, ICE	0,00			4.598,03	24,05	4.102,72	0,00				293.805,66				7.825,13	310.355,59	575.833,95	265.478,36	53,90%
Inst. de Estudos e Desenv. de Galicia, Idega				296,96		1.903,04							701,19		0,00	2.901,19	2.901,19	0,00	100,00%
Centro de Linguas Modernas	0,00		1.778,02	14.120,59	251,05	1.109,54		60,00		0,00	35.251,30		1.206,23		0,00	53.776,73	60.339,08	6.562,35	89,12%
Instituto da Lingua Galega	169,36			524,55		1.451,65									0,00	2.145,56	2.200,00	54,44	97,53%
Instituto de Criminoloxía			825,37	1.948,96		544,62		238,87			31.002,56		419,62		0,00	34.980,00	43.330,00	8.350,00	80,73%
Instituto de Cerámica				7,00	0,00	2.136,37	0,00								0,00	2.143,37	2.200,00	56,63	97,43%
Instituto de Medicina Legal				359,02							6.471,04				0,00	6.830,06	23.993,12	17.163,06	28,47%
Instituto de Análise Agroalimentaria	1.462,47		222,26	515,27							0,00				0,00	2.200,00	2.200,02	0,02	100,00%
Instituto de Ciencias Neurolóxicas			149,00	0,00	0,00						0,00		367,12		0,00	516,12	2.200,00	1.683,88	23,46%

Centro:

	Repar. e Mantemto. Edificios	Repar. e Mantemto Maquinaria	Repar. e Mantemto. Moblaxe e Equipmto.	Material de Oficina	Submi- nistros	Comuni- cacións	Trans- portes	Atencións Protocol. e Repres.	Prácticas de Campo	Traballos realizados por Empresas e Profesion.	Confere- ncias	Extensión Univ.	Axudas de Custo e Locomoc.	Tribunais Concursos Prazas Docentes	Outros Gastos Capitulo II	Total Pagamentos	Crédito Definitivo	Crédito Disp. Fin Eercicio	Por- cen- taxe
Instituto de Dereito Industrial				1.675,08	0,00	89,74	57,45			0,00	0,00		28,00		0,00	1.850,27	25.904,54	24.054,27	7,14%
Instituto Galego de Física de Altas Enerxías				0,00											0,00	0,00	1.400,00	1.400,00	0,00%
Instituto de Investig. Tecnolóxica	1.715,68			224,63							2.779,56				0,00	4.719,87	5.462,15	742,28	86,41%
Instituto de Matemáticas				226,52							0,00				0,00	226,52	1.401,20	1.174,68	16,17%
Instituto de Acuicultura	400,01			1.798,20							288,00		1.614,22		0,00	4.100,43	10.966,33	6.865,90	37,39%
Instituto de Farmacia Industrial				2.102,58		2,25									0,00	2.104,83	2.200,00	95,17	95,67%
Instituto de Informática				0,00											0,00	0,00	1.400,00	1.400,00	0,00%
Instituto de Ortopedia-banco Tecidos				69,67											0,00	69,67	1.400,00	1.330,33	4,98%
Inst. de Biodiver. Agraria e Desenv. Rural, Ibadar				1.521,77		670,87					2.548,64				0,00	4.741,28	4.748,64	7,36	99,85%
Subtotal	3.747,52		2.974,65	29.988,83	275,10	12.010,80	57,45	298,87		0,00	372.146,76		4.336,38		7.825,13	433.661,49	770.080,22	336.418,73	56,31%

Escolas Profesionais

Escola Práctica Xurídica			77,60	11.155,08	660,30	2.412,80	233,09	543,85			83.524,25				0,00	98.606,97	109.908,55	11.301,58	89,72%
Subtotal			77,60	11.155,08	660,30	2.412,80	233,09	543,85			83.524,25				0,00	98.606,97	109.908,55	11.301,58	89,72%

Servizos de Apoio a Docencia e a Investigación

Biblioteca Xeral	749,24	2.337,04	3.877,01	81.614,34	1.451,06	14.789,16	1.499,78	449,15					2.621,19		15.180,09	124.568,06	125.964,97	1.396,91	98,89%
Biblioteca Intercentros Campus Lugo				8.016,20											0,00	8.016,20	8.016,20	0,00	100,00%
Biblioteca Concepción Arenal				8.496,97	299,27	321,70	400,07								0,00	9.518,01	9.520,00	1,99	99,98%
Arquivo Histórico	284,20		1.639,34	3.376,77	390,40	416,84	431,99	129,74			3.191,74		106,78		327,90	10.295,70	10.296,91	1,21	99,99%
Servizo de Medios Audiovisuais			3.255,58	10.470,04	9.581,54	976,68	45,21			6.965,10	639,15		575,65		750,00	33.258,95	33.561,31	302,36	99,10%
Servizo de Publicacións	300,93		1.747,05	133.558,26	561,71	14.160,11	4.176,19	1.620,90		31.400,76			280,48		5.949,25	193.755,64	193.938,79	183,15	99,91%
Centro de Innovación e Transf. de Tecnol.															0,00	0,00	360,00	360,00	0,00%
Observatorio Astronómico	41,76			923,25		310,93									0,00	1.275,94	1.400,00	124,06	91,14%
Servizo de Tradución				747,54											0,00	747,54	823,54	76,00	90,77%
Museo Luís Iglesias				1.442,90	0,00	153,90							0,00		0,00	1.596,80	1.600,00	3,20	99,80%
Centro de Estudos Avanzados				956,93	547,91	1.758,05					9.018,97		164,13		0,00	12.445,99	13.400,00	954,01	92,88%
Estación Bioloxía Mariña	629,71			793,03	410,54	359,56							0,00		0,00	2.192,84	2.200,00	7,16	99,67%
Oficina de Investigación e Tecnoloxía				7.983,12		5.782,62		1.268,06							0,00	17.259,08	20.035,00	2.775,92	86,14%
Subtotal	2.005,84	2.337,04	10.518,98	258.379,35	13.242,43	39.029,55	6.553,24	3.467,85		38.365,86	15.075,14		3.748,23		22.207,24	414.930,75	421.116,72	6.185,97	98,53%

Servizos á Comunidade Universitaria

Área Tecnoloxía da Información		291.812,14	77.980,01	12.591,80	5.050,35	1.192,73	1.396,23			0,00	0,00		4.796,06		142.804,20	537.623,52	537.946,68	323,16	99,94%
Imprenta Universitaria				524.073,26	21.321,89	159,56	1.619,10								0,00	547.173,81	547.173,81	0,00	100,00%
Servizos Informáticos		0,00	0,00	1.727,48	0,00	70,50	52,57				0,00		1.864,47		14.122,92	17.837,94	17.837,94	0,00	100,00%
Servizo de Prevención de Riscos				607,95		12,91				2.883,10					0,00	3.503,96	149.508,91	146.004,95	2,34%
Centro de Documentación Europea	0,00	0,00	307,76	9.941,56		832,90	0,00					0,00	730,80		0,00	11.813,02	11.843,24	30,22	99,74%
Oficina de Arquitectura e Urbanismo	149.301,18														0,00	149.301,18	149.301,18	0,00	100,00%
Oficina de Xestión de Infraestruturas	329.752,58														0,00	329.752,58	329.752,58	0,00	100,00%
Escola Infantil Breogán	586,26	272,86	257,64	1.432,79	24.495,04	1.456,03	64,20	529,65			0,00				0,00	29.094,47	29.116,95	22,48	99,92%
Servizo de Deportes	49.754,30	3.704,07	1.299,39	10.716,16	7.519,64	730,50	137,78					141.488,46	880,06		1.414,71	217.645,07	229.290,40	11.645,33	94,92%
Servizo de Comunicacións, Secus		163.895,39	63.185,98	1.315,69	2.979,35	438,12	0,00				226,20		203,15		0,00	232.243,88	232.243,88	0,00	100,00%
Servizo de Atención ao Usuario		0,00	2.726,15	3.580,55	1.788,14	0,00	21,67						429,37		0,00	8.545,88	8.545,88	0,00	100,00%
Aula de Informática de Santiago											83.391,46				0,00	83.391,46	122.097,03	38.705,57	68,30%
Aula de Informática de Lugo											6.191,37				0,00	6.191,37	12.330,78	6.139,41	50,21%
Servizo de Normalización Lingüística				2.693,65							13.672,95		54,71		9.895,80	26.317,11	38.804,06	12.486,95	67,82%
Valedor da Comunidade Universitaria			0,00	1.199,17		110,17	77,27	569,70					363,52		0,00	2.319,83	5.600,00	3.280,17	41,43%
Subtotal	529.394,32	459.684,46	145.756,93	569.880,06	63.154,41	5.003,42	3.368,82	1.099,35		2.883,10	103.481,98	141.488,46	9.322,14		168.237,63	2.202.755,08	2.421.393,32	218.638,24	90,97%

Centro:

	Repar. e Mantemto. Edifícios	Repar. e Mantemto Maquinaria	Repar. e Mantemto. Moblex e Equipmto.	Material de Oficina	Submi- nistros	Comuni- cacións	Trans- portes	Atencións Protocol. e Repres.	Prácticas de Campo	Traballos realizados por Empresas e Profesion.	Confere- ncias	Extensión Univ.	Axudas de Custo e Locomoc.	Tribunais Concursos Prazas Docentes	Outros Gastos Capítulo II	Total Pagamentos	Crédito Definitivo	Crédito Disp. Fin Eercicio	Por- cen- taxe
<u>Sistema Universitario de Residencias</u>																			
Sistema Universitario de Residencias, SRI	53.675,13			10.374,52	1.593,89					78.971,72			338,37		15.421,90	160.375,53	161.419,12	1.043,59	99,35%
Colexio Maior Fonseca	6.539,06	127,43	332,23	2.189,10	5.482,80	1.699,29	0,00	60,00		3.246,79	0,00	1.476,50	0,00		41,46	21.194,66	21.196,42	1,76	99,99%
Colexio Maior Rodríguez Cadarso	4.159,52	99,78	160,64	4.191,32	3.627,38	313,87	0,00			1.825,79	0,00	2.383,00			41,46	16.802,76	16.809,99	7,23	99,96%
Colexio Maior San Clemente	4.575,19	0,00	976,20	3.990,18	5.283,63	847,92	20,75			1.465,68	0,00	4.815,36			41,46	22.016,37	22.022,10	5,73	99,97%
Residencia Univ. Burgo das Nacións	11.715,92		3.841,04	4.126,06	4.623,53	2.183,82		994,32		11.138,48		201,50	0,00		138,25	38.962,92	38.963,99	1,07	100,00%
Residencia Univ. Monte da Condosa	8.262,55		821,56	4.141,15	9.434,64	2.400,51				5.341,33	280,00	6.858,39	165,90		0,00	37.706,03	37.947,84	241,81	99,36%
Residencia Univ. Xesús de Bal e Gai	1.715,41		496,08	1.106,98	2.043,82	1.448,44		327,64	2.902,92	1.945,82	0,00		436,56		119,61	12.543,28	14.734,22	2.190,94	85,13%
Residencia Univ Jimena y Elisa Fdez. de la Vega			0,00	3.855,39	424,81	41,76	2.511,40					9.762,09	2.839,83		0,00	19.435,28	20.713,89	1.278,61	93,83%
Subtotal	90.642,78	227,21	6.627,75	33.974,70	32.514,50	8.935,61	2.859,79	3.957,24		103.935,61	280,00	25.496,84	3.780,66		15.804,14	329.036,83	333.807,57	4.770,74	98,57%
<u>Órganos de Goberno</u>																			
Oficina Reitor			0,00	15.085,26	772,33	1.805,30	246,12	25.617,74		631,04	7.480,41		15.419,10		0,00	67.057,30	69.261,13	2.203,83	96,82%
Vcr. de Calidade e Planificación Estratéxica				5.517,80	312,28	846,27	10,60	1.291,97		61.607,48	21.449,56		320,21		110.070,33	201.426,50	350.040,30	148.613,80	57,54%
Vcr. de Tecnoloxías e Infraestruturas			0,00	115,44		290,79					0,00		1.309,98		0,00	1.716,21	33.658,24	31.942,03	5,10%
Vcr. Coordinación Campus Lugo	0,00		128,10	5.947,99	4.384,24	12.870,71	462,62	5.513,78		1.072,96	1.210,80	31.422,44			6.071,14	78.503,78	102.531,62	24.027,84	76,57%
Vcr. de Organización Académica e Profesorado			90,48	9.388,18	91,59	478,27	35,96	495,16		110,20	16.085,21		10.300,04		28.391,57	65.466,66	81.917,70	16.451,04	79,92%
Vcr. de Terceiro Ciclo e Ext. Docente				986,95		1.328,45		1.680,23		232,79	1.630,31		3.710,97		0,00	9.569,70	34.141,56	24.571,86	28,03%
Vcr. de Ext. Cultural e Servs. á Com.Univ.	11.216,26		58,00	3.106,51		2.517,41	88,20	1.303,74			25.358,75	345.522,42	2.034,09		0,00	391.205,38	509.813,13	118.607,75	76,74%
Vcr. de Estudantes	946,66		77,60	26.932,59	168,09	5.855,63	654,67	9.159,13		0,00		498.269,26	12.749,59		11.602,15	566.415,37	1.038.265,85	471.850,48	54,55%
Vcr. de Economía e Financiamento				3.223,20	0,00	1.229,40	167,00	634,45			0,00		2.563,56		454,00	8.271,61	8.523,15	251,54	97,05%
Vcr. de Investigación e Innovación			409.710,85	1.281,39		868,86		488,85					5.780,88		127.864,79	545.995,62	546.128,20	132,58	99,98%
Vcr. de Comunicación e Proxección Exterior			0,00	6.612,97		2.296,82		961,42		0,00		86.859,90	585,07		0,00	97.316,18	97.316,18	0,00	100,00%
Secretaría Xeral			0,00	21.219,46	17,65	1.223,95		106,38		42,92	30,05		2.036,00		0,00	24.676,41	24.700,00	23,59	99,90%
Consello Social	287,65	0,00	154,28	14.181,88	365,58	3.579,49	4.819,00	2.294,43		74.740,06	11.992,30		7.343,73	8.401,98	198.333,90	326.494,28	391.517,58	65.023,30	83,39%
Xerencia				1.243,68		1.130,12	590,66	783,79		2.696,78	1.400,00		1.249,88		0,00	9.094,91	48.398,13	39.303,22	18,79%
Subtotal	12.450,57	0,00	410.219,31	114.843,30	6.111,76	36.321,47	7.074,83	50.331,07		141.134,23	86.637,39	962.074,02	74.822,10	8.401,98	482.787,88	2.393.209,91	3.336.212,77	943.002,86	71,73%
<u>Servizos Administrativos</u>																			
Vicexerencia Lugo	0,00	261,00	902,84	14.531,84	1.700,42	76.407,89	649,36	1.221,10		24.281,62	0,00		6.420,76		857,93	127.234,76	131.066,40	3.831,64	97,08%
Servizo de Contabilidade e Presupostos	610,74		0,00	1.645,97	17.307,50	0,00		738,22		83.689,00	1.350.262,24	46.273,18	23.745,51	14.076,56	18.309,31	1.556.658,23	1.642.818,48	86.160,25	94,76%
Servizo de Xestión Económica		778.375,83	98.596,45	443.924,64	3.512.813,49	567.840,21	256.296,60	440,47		8.329.179,48	0,00			26.803,28	777.145,01	14.791.415,46	14.791.415,46	0,00	100,00%
Subtotal	610,74	778.636,83	99.499,29	460.102,45	3.531.821,41	644.248,10	256.945,96	2.399,79		8.437.150,10	1.350.262,24	46.273,18	30.166,27	40.879,84	796.312,25	16.475.308,45	16.565.300,34	89.991,89	99,46%
<u>Órganos de Representación de Persoal</u>																			
Órganos de Representación do Persoal				1.653,04		186,03							2.077,83		0,00	3.916,90	6.700,00	2.783,10	58,46%
Subtotal				1.653,04		186,03							2.077,83		0,00	3.916,90	6.700,00	2.783,10	58,46%
TOTAIS:	1.070.406,58	1.257.158,36	745.147,31	2.055.046,14	4.054.935,59	1.132.331,46	296.749,56	139.696,33	89.595,22	8.751.036,43	5.372.176,74	1.210.415,86	489.413,05	72.777,10	1.726.733,14	28.463.618,87	32.795.581,64	4.331.962,77	86,79%

CADRO 2.12: CAPÍTULO II. AGREGADO POR ÁREAS. Exercício 2004Centro:

	Repar. e Mantemto. Edifícios	Repar. e Mante- mento Maquinaria	Repar. e Mantemto Moblae e Equipmto	Material de Oficina	Submi- nistros	Comuni- cacións	Trans- portes	Atencións Protocol. e Repres.	Prácticas de Campo	Traballos realizados por Empresas e Profesion	Confere- ncias	Extensión Univ.	Axudas de Custo e Locomoc.	Tribunais Concursos Prazas Docentes	Outros Gastos Capitulo II	Total Pagamentos	Crédito Definitivo	Crédito Disp. Fin Exercicio	Por- cen- taxe
Ciencias da Saúde																			
Facultade de Farmacia	28.422,37		2.470,94	27.018,20	45.049,65	28.308,74	216,13	1.651,22	7.048,98	5.182,94	133.496,52	605,00	20.330,41	0,00	883,00	300.684,10	391.843,89	91.159,79	76,74%
Facultade de Medicina e Odontoloxía	25.550,00	4.349,80	19.392,62	59.507,56	167.303,43	33.113,22	4.963,16	7.235,04	164,97	917,13	524.541,34	446,60	47.497,65	2.422,97	1.208,97	898.614,46	1.473.207,78	574.593,33	61,00%
Facultade de Veterinaria	22.980,00		5.557,85	32.019,58	18.326,90	16.328,18	5.872,69	2.317,95	13.134,01	630,79	54.273,88		12.716,88	1.321,62	389,47	185.869,80	227.781,44	41.911,64	81,60%
Escola Universitaria de Enfermería	10.280,51		1.688,57	15.277,02	5.461,13	3.906,40	817,89	5.249,33		72,98	156.642,84		7.669,93		12.067,00	219.133,60	293.011,24	73.877,64	74,79%
Subtotal	87.232,88	4.349,80	29.109,98	133.822,36	236.141,11	81.656,54	11.869,87	16.453,54	20.347,96	6.803,84	868.954,58	1.051,60	88.214,87	3.744,59	14.548,44	1.604.301,96	2.385.844,35	781.542,40	67,24%
Ciencias Experimentais																			
Facultade de Bioloxía	15.584,84		3.346,60	36.033,97	25.563,29	17.682,20	103,27	4.691,18	23.905,79	840,18	6.412,45	0,00	25.482,24	4.386,26	12.391,42	176.423,69	216.262,93	39.839,24	81,58%
Facultade de Ciencias	7.854,46		864,61	18.597,99	31.384,72	7.366,57	60,44	5.205,73	3.193,29		28.444,17		10.089,45	440,54	12.554,99	126.056,96	138.570,45	12.513,49	90,97%
Facultade de Física	13.665,84	2.210,20	586,96	27.292,78	9.627,63	30.474,77		2.491,51			18.888,04	300,00	26.861,41	715,88	6.699,77	139.814,79	164.125,53	24.310,74	85,19%
Facultade de Matemáticas	24.104,69	291,86	3.693,03	12.762,93	106,43	12.409,14		2.443,53	74,90	626,40	10.167,14	48,00	13.766,37		7.451,08	87.945,50	91.959,10	4.013,60	95,64%
Facultade de Química	20.381,36	6.286,21	1.202,54	21.813,73	25.471,27	18.883,86	0,00	3.088,11	1.478,25		0,00		25.439,73	220,27	162,99	124.428,32	134.141,70	9.713,38	92,76%
Escola Universitaria de Óptica	6.565,21			5.731,67	18.706,13	5.536,19	1.183,89	975,80			15.373,72		1.109,00	220,27	24.053,49	79.455,37	82.530,10	3.074,73	96,27%
Subtotal	88.156,40	8.788,27	9.693,74	122.233,07	110.859,47	92.352,73	1.347,60	18.895,86	28.652,23	1.466,58	79.285,52	348,00	102.748,20	5.983,22	63.313,74	734.124,63	827.589,81	93.465,18	88,71%
Ciencias Sociais e Xurídicas																			
Facultade de Ciencias da Comunicación	7.093,97	1.688,96	1.278,30	13.705,44	746,00	4.974,65	0,00	558,04	70,04		58.259,35	1.186,13	4.777,93	2.423,00	2.197,16	98.958,97	208.685,28	109.726,31	47,42%
Facultade de Admón e Direcc. Empresas	10.102,57		1.308,91	17.355,34	672,73	3.997,23	385,84	4.510,96		181,90	93.199,95	5.636,99	1.734,54	220,27	54,99	139.362,22	171.224,38	31.862,16	81,39%
Facultade de Ciencias Políticas	4.374,46		6.530,54	15.036,70	460,36	18.920,81	1.206,69	2.490,76			75.394,18		9.053,63	440,54	14.865,05	148.773,72	196.566,06	47.792,34	75,69%
Facultade de Ciencias Económicas e Empr.	60.902,58		1.459,16	33.889,24	1.267,48	29.003,13	71,82	4.128,84		11.916,39	731.232,05	2.680,10	10.750,50	1.113,59	109,98	888.524,86	1.390.582,36	502.057,50	63,90%
Facultade de Ciencias da Educación	13.239,89		1.332,59	26.418,57	3.341,97	17.174,66	232,00	4.035,53	6.840,31	1.897,42	106.512,62	300,00	18.747,77	3.341,32	16.728,23	220.142,88	341.251,38	121.108,50	64,51%
Facultade de Dereito	24.375,44	1.445,79	0,00	11.992,05	6.127,48	26.259,17	69,65	4.012,63		174,27	271.327,62	0,00	5.361,61	91,78	110,00	351.347,49	469.498,69	118.151,20	74,83%
Facultade de Psicoloxía	9.646,46		365,37	30.482,49	3.570,54	16.861,60	0,00	3.369,92		350,03	299.652,23		21.773,20	1.275,73	274,09	387.621,66	571.471,55	183.849,89	67,83%
Escola Universitaria Profesorado EXB	16.334,95		1.882,74	10.949,07	777,34	4.755,78	9,28	606,65	2.286,58	34,80	164.535,24		1.052,11	0,00	404,58	203.629,12	221.479,50	17.850,38	91,94%
Escola Universitaria de Relacións Laborais	3.285,26		1.751,41	14.667,84	742,40	2.652,44	768,76	1.047,15			55.234,42		4.333,74	660,81	27.193,66	112.337,89	169.434,89	57.097,00	66,30%
Subtotal	149.355,58	3.134,75	15.909,02	174.496,74	17.706,30	124.599,47	2.744,04	24.760,48	9.196,93	14.554,81	1.855.347,66	9.803,22	77.585,03	9.567,04	61.937,74	2.550.698,81	3.740.194,09	1.189.495,28	68,20%
Ensinanzas Técnicas																			
Escola Politécnica Superior	18.564,18	0,00	8.504,43	53.917,52	27.959,45	23.297,08	16,50	2.132,78	25.814,98	1.976,28	81.644,34		18.942,82	660,81	27.687,95	291.119,12	351.238,79	60.119,67	82,88%
Escola Técnica Superior de Enxeñaría	1.478,56	0,00	770,00	12.666,37	6.516,86	11.328,14	1.728,05	5.618,32		354,00	140.070,39		12.789,22		12.705,79	206.025,70	441.934,63	235.908,93	46,62%
Subtotal	20.042,74	0,00	9.274,43	66.583,89	34.476,31	34.625,22	1.744,55	7.751,10	25.814,98	2.330,28	221.714,73		31.732,04	660,81	40.393,74	497.144,82	793.173,42	296.028,60	62,68%
Humanidades																			
Facultade de Filoloxía	61.569,84		3.721,54	27.769,04	935,68	20.383,93	0,00	2.675,34		2.151,00	104.944,68	1.024,23	27.236,04	887,20	8.149,75	261.448,27	358.779,31	97.331,04	72,87%
Facultade de Filosofía	2.832,29		34,80	18.703,75	111,55	3.993,96	0,00	367,45		261,02	15.445,23		9.124,13	1.239,02	54,99	52.168,19	77.331,56	25.163,37	67,46%
Facultade de Humanidades	626,18		1.018,26	8.824,64	1.093,13	4.975,04	28,05	2.986,46	256,80		8.100,00		6.515,73	1.101,35	9.035,71	44.561,35	48.129,09	3.567,74	92,59%
Facultade de Xeografía e Historia	21.738,90		578,48	18.067,30	5.832,13	21.515,70	1.922,27	3.650,08	5.326,32		73.475,42	9.337,69	15.538,51	312,05	5.854,44	183.149,29	288.963,14	105.813,85	63,38%
Subtotal	86.767,21		5.353,08	73.364,73	7.972,49	50.868,63	1.950,32	9.679,33	5.583,12	2.412,02	201.965,33	10.361,92	58.414,41	3.539,62	23.094,89	541.327,10	773.203,10	231.876,00	70,01%
TOTAIS:	431.554,81	16.272,82	69.340,25	570.500,79	407.155,68	384.102,59	19.656,38	77.540,31	89.595,22	27.567,53	3.227.267,82	21.564,74	358.694,55	23.495,28	203.288,55	5.927.597,32	8.520.004,78	2.592.407,46	69,57%

CADRO 2.13: CAPÍTULO VI. GASTOS SEGUNDO A NATUREZA ECONÓMICA. Exercicio 2004**CENTRO:**

	Edificios	Maquinaria Instalacs. e Utillaxe	Máquinas de Escribir Calcular	Fotoco- piadoras, Multico- pistas	Moblaxe	Equipos Informáts	Equipos de Trans- misión	Equipos de Luz e Son	Equipos Audio- visuais	Aparatos Laborat.	Soft- ware	Factuación Interna	Outro Moblaxe e Equipmto	Adquisi- ción Libros	Adquisición Revistas e Outras Publics.	Outros Gastos Capítulo VI	Total Pagmtos	Crédito Definitivo	Crédito Disp. Fin. Exercicio	Porcen- taxe
Facultades Universitarias																				
Facultade de Bioloxía	0,00				9.279,23	8.721,94	157,65	4.518,41	5.378,18	4.502,36			279,01	17.100,26	65,00		50.002,04	59.489,00	9.486,96	84,05%
Facultade de Ciencias	0,00				543,64	2.675,20	146,37	2.562,19	2.149,80	4.389,40		5.837,53	2.318,61				20.622,74	46.158,14	25.535,40	44,68%
Facultade de Ciencias da Comunicación	0,00					3.161,85	313,00		2.377,00				767,63	15.800,54	6.669,59		29.089,61	41.656,31	12.566,70	69,83%
Facultade de Administración e Direcc. Empr.	0,00				1.669,98	15.498,42			20.454,51		103,24	539,54					38.265,69	61.603,35	23.337,66	62,12%
Facultade de Ciencias Políticas	0,00		141,52		3.160,33	7.176,60			929,00		253,39		670,55				12.331,39	14.662,15	2.330,76	84,10%
Facultade de Ciencias Económicas e Empr.	0,00				7.604,10	29.067,27		453,00	117,64			1.092,63	2.899,04	31.632,36	1.062,75		73.928,79	113.590,37	39.661,58	65,08%
Facultade de Ciencias da Educación	0,00				6.820,89	2.503,52	111,25	174,00	1.290,38			338,33	3.021,65	34.608,13	246,35		49.114,50	80.617,36	31.502,86	60,92%
Facultade de Dereito	0,00		134,60		13.476,65	2.740,00	238,00	393,00	2.305,00		89,85		5.508,52				24.885,62	59.643,50	34.757,88	41,72%
Facultade de Farmacia	0,00			4.228,40	3.206,57	16.027,41	250,46	81,20	19.730,12	32.430,58	481,77		6.064,95	16.401,42	180,96		99.083,84	197.151,24	98.067,40	50,26%
Facultade de Filoloxía	0,00			1.581,35	15.652,64	10.855,89	150,25		26.427,24				3.284,34	86.194,12	579,37		144.725,20	193.749,82	49.024,62	74,70%
Facultade de Filosofía	0,00					2.059,75	370,04						30,05	18.389,13	259,26		21.108,23	59.068,17	37.959,94	35,74%
Facultade de Física	0,00				8.704,83	492,98	30,05	1.583,00	4.058,42	1.817,09	6.025,81		110,29	17.911,05	7,00		40.740,52	87.240,53	46.500,01	46,70%
Facultade de Humanidades	0,00				492,54	4.028,68			136,00								5.581,22	7.760,10	2.178,88	71,92%
Facultade de Medicina e Odontoloxía	0,00			1.107,49	9.815,59	10.807,86	426,08	1.869,92	2.253,33	58.314,10			12.322,37	24.477,46		0,00	121.394,20	186.891,63	65.497,43	64,95%
Facultade de Matemáticas	0,00				1.494,59	1.084,00	60,10	5.032,43					3.352,72	16.628,09			27.651,93	36.819,60	9.167,67	75,10%
Facultade de Psicoloxía	0,00		145,00		6.694,45	7.060,05			104,00	2.161,12	36,07	1.508,96	2.964,38	34.154,07	428,80		55.256,90	89.182,95	33.926,05	61,96%
Facultade de Química	0,00			2.262,00	481,62	17.574,52	1.277,37		27.536,50	2.673,83	615,00		1.108,67	19.829,26	1.266,06		74.624,83	92.151,21	17.526,38	80,98%
Facultade de Veterinaria	0,00				7.377,91	13.817,29	99,10	64,00	5.433,12	1.555,75	180,00	1.747,24	3.581,18				33.855,59	54.798,15	20.942,56	61,78%
Facultade de Xeografía e Historia	0,00				7.351,57	28.556,51			4.972,68					48.435,72	7.264,37		96.675,85	104.937,99	8.262,14	92,13%
Subtotal	0,00		421,12	9.179,24	97.132,68	183.544,14	10.689,77	16.867,15	126.440,92	107.844,23	7.880,13	11.064,23	48.283,96	381.561,61	18.029,51	0,00	1.018.938,69	1.587.171,57	568.232,88	64,20%
Escolas Técnicas Superiores																				
Escola Politécnica Superior	0,00				13.983,33	21.078,80	570,39	8.080,54	17.144,30	18.592,07			2.153,69				81.603,12	81.603,65	0,53	100,00%
Escola Técnica Superior de Enxeñaría	0,00				1.573,61	675,72			2.323,97	1.631,16	1.206,63	765,99	18.032,58	13.039,95			39.249,61	47.020,37	7.770,76	83,47%
Subtotal	0,00				15.556,94	21.754,52	570,39	8.080,54	19.468,27	20.223,23	1.206,63	765,99	20.186,27	13.039,95			120.852,73	128.624,02	7.771,29	93,96%
Escolas Universitarias																				
Escola Universitaria Profesorado EXB	0,00			1.780,87	2.082,27	3.336,96			10.932,07					7.169,50	160,00		25.461,67	25.672,09	210,42	99,18%
Escola Universitaria de Relacións Laborais	0,00					1.552,40	58,00				237,80						1.848,20	9.632,55	7.784,35	19,19%
Escola Universitaria de Enfermería	0,00				1.743,46	19.085,07	499,31	991,00					1.749,00	10.387,14			34.454,98	38.176,01	3.721,03	90,25%
Escola Universitaria de Óptica	0,00				382,00	9.297,77	270,45			3.930,60	101,00		119,87	5.219,50			19.321,19	35.905,04	16.583,85	53,81%
Subtotal	0,00			1.780,87	4.207,73	33.272,20	827,76	991,00	10.932,07	3.930,60	338,80		1.868,87	22.776,14	160,00		81.086,04	109.385,69	28.299,65	74,13%
Outros Centros Docentes																				
Centro de Posgrao, 3º Ciclo e Form.Continua	0,00				527,80								84,90				612,70	3.352,28	2.739,58	18,28%
Centro de Tecnoloxías para a Aprendizaxe	0,00					8.586,55					35.445,21						44.031,76	76.103,52	32.071,76	57,86%
Subtotal	0,00				527,80	8.586,55					35.445,21		84,90				44.644,46	79.455,80	34.811,34	56,19%

CENTRO:

	Edificios	Maquinaria Instalacs. e Utillaxe	Máquinas de Escribir Calcular	Fotoco- piadoras, Multico- pistas	Moblaxe	Equipos Informáts	Equipos de Trans- misión	Equipos de Luz e Son	Equipos Audio- visuais	Aparatos Laborat.	Soft- ware	Factuación Interna	Outro Moblaxe e Equipmto	Adquisi- ción Libros	Adquisición Revistas e Outras Publics.	Outros Gastos Capitulo VI	Total Pagmtos	Crédito Definitivo	Crédito Disp. Fin. Eercicio	Porcen- taxe
<u>Institutos Universitarios</u>																				
Instituto de Ciencias da Educación, ICE	0,00				4.074,74		58,00										4.132,74	15.214,82	11.082,08	27,16%
Centro de Linguas Modernas	0,00				765,58	3.317,91	30,05	232,15					1.589,57				5.935,26	28.198,97	22.263,71	21,05%
Instituto de Criminoloxía	0,00				422,24								570,37	2.548,04	5.244,04		8.784,69	16.698,95	7.914,26	52,61%
Instituto de Ciencias Neurolóxicas	0,00					1.572,00								2.842,45			4.414,45	46.358,33	41.943,88	9,52%
Instituto de Acuicultura	0,00				1.208,61												1.208,61	1.580,97	372,36	76,45%
Subtotal	0,00				6.471,17	4.889,91	88,05	232,15					2.159,94	5.390,49	5.244,04		24.475,75	108.052,04	83.576,29	22,65%
<u>Servizos de Apoio á Docencia e á Investigación</u>																				
Biblioteca Xeral	0,00				5.661,34	117.302,10	90,15						495,32	160.870,65	1.555.929,37		1.840.348,93	2.289.422,10	449.073,17	80,38%
Biblioteca Intercentros Campus Lugo	0,00													79.280,03			79.280,03	89.116,73	9.836,70	88,96%
Biblioteca Concepción Arenal	0,00													76.076,55	203,84		76.280,39	76.486,45	206,06	99,73%
Arquivo Histórico	0,00					4.967,80	30,05						53,00	1.267,73	2.410,24		8.728,82	8.746,05	17,23	99,80%
Servizo de Medios Audiovisuais	0,00					3.879,57	51,04	2.297,03	67.206,00		8.399,56		7.488,32				89.321,52	93.239,11	3.917,59	95,80%
Servizo de Publicacións	0,00					950,00	30,05										1.036,05	2.213,93	1.177,88	46,80%
Museo Luis Iglesias	0,00									3.735,01			266,22				4.001,23	4.009,46	8,23	99,79%
Oficina de Investigación e Tecnoloxía	0,00				3.603,30												3.603,30	4.000,00	396,70	90,08%
Subtotal	0,00				9.264,64	127.099,47	201,29	2.297,03	67.206,00	3.735,01	8.399,56		8.358,86	317.494,96	1.558.543,45		2.102.600,27	2.567.233,83	464.633,56	81,90%
<u>Servizos á Comunidade Universitaria</u>																				
Área Tecnoloxía da Información	0,00					374.604,72	108.186,43				5.750,00		47.793,47				536.334,62	802.225,28	265.890,66	66,86%
Imprenta Universitaria	0,00					319,00							2.419,09				2.738,09	6.817,99	4.079,90	40,16%
Servizos Informáticos	0,00																0,00	0,00	0,00	
Escola Infantil Breogán	0,00				344,78		127,60	74,99					1.347,43				1.894,80	3.235,02	1.340,22	58,57%
Servizo de Deportes	0,00			10.250,93	990,06	7.451,84	60,10		236,00				12.261,79				31.250,72	70.570,25	39.319,53	44,28%
Servizo de Comunicacións, Secus	0,00													2.842,00			2.842,00	2.842,00	0,00	100,00%
Servizo de Atención ao Usuario	0,00					101.732,42								704,12			102.436,54	102.436,54	0,00	100,00%
Subtotal	0,00			10.250,93	1.334,84	484.107,98	108.374,13	74,99	236,00		5.750,00		67.367,90				677.496,77	988.127,08	310.630,31	68,56%
<u>Sistema Universitario de Residencias</u>																				
Colexio Maior Fonseca	0,00				2.181,60	117,96		99,00	26,19								2.424,75	2.425,77	1,02	99,96%
Colexio Maior Rodríguez Cadarso	0,00				92,97	798,57			69,90				1.042,70				2.004,14	2.004,85	0,71	99,96%
Colexio Maior San Clemente	0,00				933,50	167,62							974,55				2.075,67	2.125,48	49,81	97,66%
Residencia Univ. Burgo das Nacións	0,00				860,80	224,51	33,98		194,97				1.935,23				3.249,49	7.731,81	4.482,32	42,03%
Residencia Univ. Monte da Condesa	0,00					5.002,00		279,00			175,00		1.054,55				6.510,55	9.400,28	2.889,73	69,26%
Residencia Univ. Xesús de Bal e Gai	0,00				601,60	425,91			75,00				562,24				1.664,75	2.946,82	1.282,07	56,49%
Residencia Univ. Jimena y Elisa Fdez. de la Vega	0,00																0,00	22,52	22,52	0,00%
Subtotal	0,00				4.670,47	6.736,57	33,98	378,00	366,06		175,00		5.569,27				17.929,35	26.657,53	8.728,18	67,26%

CENTRO:

	Edificios	Maquinaria Instalacs. e Utillaxe	Máquinas de Escribir Calcular	Fotoco- piadoras, Multico- pistas	Moblaxe	Equipos Informáts	Equipos de Trans- misión	Equipos de Luz e Son	Equipos Audio- visuais	Aparatos Laborat.	Soft- ware	Factuación Interna	Outro Moblaxe e Equipmto	Adquisi- ción Libros	Adquisición Revistas e Outras Publics.	Outros Gastos Capítulo VI	Total Pagmtos	Crédito Definitivo	Crédito Disp. Fin. Eercicio	Porcen- taxe
Órganos de Gobierno																				
Vcr. de Calidade e Planificación Estratéxica	0,00				4.246,63	19.055,20	30,05		390,70		77,60	0,00	194,80				23.994,98	26.905,08	2.910,10	89,18%
Vcr. de Tecnoloxías e Infraestruturas	0,00					45.551,76			4.441,32			0,00	825,92				50.819,00	50.819,00	0,00	100,00%
Vcr. Coordinación Campus Lugo	0,00				122,18	229,67	200,35					636,48	1.942,85				3.131,53	30.000,00	26.868,47	10,44%
Vcr. de Organización Académica e Profesorado	0,00					2.017,70				28.000,00		0,00					30.017,70	151.060,00	121.042,30	19,87%
Vcr. de Extensión Cultural e Servs. á Com.Univ.	0,00				4.255,99	2.355,00						0,00					6.610,99	19.121,12	12.510,13	34,57%
Vcr. de Estudiantes	0,00				1.708,08	9.315,69	90,15					0,00	14.788,37				25.902,29	36.776,40	10.874,11	70,43%
Vcr. de Economía e Financiamento	16.689.685,82	946.422,48		6.750,96	85.478,19	67.472,53	26.272,60		64.529,99	43.571,77	672.927,20	0,00	116.862,56			0,00	18.719.974,10	24.133.511,13	5.413.537,03	77,57%
Vcr. de Investigación e Innovación	0,00											0,00				0,00	0,00	38.029,64	38.029,64	0,00%
Consello Social	0,00				1.726,20	1.113,86						0,00					2.840,06	24.444,28	21.604,22	11,62%
Xerencia	0,00											0,00					0,00	25.000,00	25.000,00	0,00%
Subtotal	16.689.685,82	946.422,48		6.750,96	97.537,27	147.111,41	26.593,15		69.362,01	71.571,77	673.004,80	636,48	134.614,50			0,00	18.863.290,65	24.535.666,65	5.672.376,00	76,88%
Servizos Administrativos																				
Vicexerencia Lugo	0,00				3.376,12	2.151,68	119,26	49,00				885,00					6.581,06	6.583,68	2,62	99,96%
Servizo de Contabilidade e Presupostos	0,00											0,00					0,00	0,00	0,00	
Servizo de Xestión Económica	0,00				3.566,46	5.212,52	180,30					0,00					8.959,28	10.500,00	1.540,72	85,33%
Subtotal	0,00				6.942,58	7.364,20	299,56	49,00				885,00					15.540,34	17.083,68	1.543,34	90,97%
TOTAIS:	16.689.685,82	946.422,48	421,12	27.962,00	243.646,12	1.024.466,95	147.678,08	28.969,86	294.011,33	207.304,84	732.200,13	13.351,70	288.494,47	740.263,15	1.581.977,00	0,00	22.966.855,05	30.147.457,89	7.180.602,84	76,18%

CADRO 2.14: CAPÍTULO VI. AGREGADO POR ÁREAS. Exercício 2004CENTRO:

	Edifícios	Maquinaria Instalac. e Utillaxe	Máquinas de Escribir Calcular	Fotoco- piadoras, Multico- pistas	Moblaxe	Equipos Informáts	Equipos de Trans- misión	Equipos de Luz e Son	Equipos Audio- visuais	Aparatos Laborat.	Soft- ware	Factuación Interna	Outro Moblaxe e Equipmt	Adquisición Libros	Adquisición Revistas e Outras Publics.	Outros Gastos Capitulo VI	Total Pagmtos	Crédito Definitivo	Crédito Disp. Fin Exercicio	Porcen- taxe
Ciencias da Saúde																				
Facultade de Farmacia	0,00			4.228,40	3.206,57	16.027,41	250,46	81,20	19.730,12	32.430,58	481,77	0,00	6.064,95	16.401,42	180,96		99.083,84	197.151,24	98.067,40	50,26%
Facultade de Medicina e Odontoloxía	0,00			1.107,49	9.815,59	10.807,86	426,08	1.869,92	2.253,33	58.314,10		0,00	12.322,37	24.477,46		0,00	121.394,20	186.891,63	65.497,43	64,95%
Facultade de Veterinaria	0,00				7.377,91	13.817,29	99,10	64,00	5.433,12	1.555,75	180,00	1.747,24	3.581,18				33.855,59	54.798,15	20.942,56	61,78%
Escola Universitaria de Enfermería	0,00				1.743,46	19.085,07	499,31	991,00				0,00	1.749,00	10.387,14			34.454,98	38.176,01	3.721,03	90,25%
Subtotal	0,00			5.335,89	22.143,53	59.737,63	1.274,95	3.006,12	27.416,57	92.300,43	661,77	1.747,24	23.717,50	51.266,02	180,96	0,00	288.788,61	477.017,03	188.228,42	60,54%
Ciencias Experimentais																				
Facultade de Bioloxía	0,00				9.279,23	8.721,94	157,65	4.518,41	5.378,18	4.502,36		0,00	279,01	17.100,26	65,00		50.002,04	59.489,00	9.486,96	84,05%
Facultade de Ciencias	0,00				543,64	2.675,20	146,37	2.562,19	2.149,80	4.389,40		5.837,53	2.318,61				20.622,74	46.158,14	25.535,40	44,68%
Facultade de Física	0,00				8.704,83	492,98	30,05	1.583,00	4.058,42	1.817,09	6.025,81	0,00	110,29	17.911,05	7,00		40.740,52	87.240,53	46.500,01	46,70%
Facultade de Matemáticas	0,00				1.494,59	1.084,00	60,10	5.032,43				0,00	3.352,72	16.628,09			27.651,93	36.819,60	9.167,67	75,10%
Facultade de Química	0,00			2.262,00	481,62	17.574,52	1.277,37		27.536,50	2.673,83	615,00	0,00	1.108,67	19.829,26	1.266,06		74.624,83	92.151,21	17.526,38	80,98%
Escola Universitaria de Óptica	0,00				382,00	9.297,77	270,45			3.930,60	101,00	0,00	119,87	5.219,50			19.321,19	35.905,04	16.583,85	53,81%
Subtotal	0,00			2.262,00	20.885,91	39.846,41	1.941,99	13.696,03	39.122,90	17.313,28	6.741,81	5.837,53	7.289,17	76.688,16	1.338,06		232.963,25	357.763,52	124.800,27	65,12%
Ciencias Sociais e Xurídicas																				
Facultade de Ciencias da Comunicación	0,00					3.161,85	313,00		2.377,00			0,00	767,63	15.800,54	6.669,59		29.089,61	41.656,31	12.566,70	69,83%
Facultade de Administración e Direcc. Empresas	0,00				1.669,98	15.498,42			20.454,51		103,24	539,54					38.265,69	61.603,35	23.337,66	62,12%
Facultade de Ciencias Políticas	0,00		141,52		3.160,33	7.176,60			929,00		253,39	0,00	670,55				12.331,39	14.662,15	2.330,76	84,10%
Facultade de Ciencias Económicas e Empr.	0,00				7.604,10	29.067,27		453,00	117,64			1.092,63	2.899,04	31.632,36	1.062,75		73.928,79	113.590,37	39.661,58	65,08%
Facultade de Ciencias da Educación	0,00				6.820,89	2.503,52	111,25	174,00	1.290,38			338,33	3.021,65	34.608,13	246,35		49.114,50	80.617,36	31.502,86	60,92%
Facultade de Dereito	0,00		134,60		13.476,65	2.740,00	238,00	393,00	2.305,00		89,85	0,00	5.508,52				24.885,62	59.643,50	34.757,88	41,72%
Facultade de Psicoloxía	0,00		145,00		6.694,45	7.060,05			104,00	2.161,12	36,07	1.508,96	2.964,38	34.154,07	428,80		55.256,90	89.182,95	33.926,05	61,96%
Escola Universitaria Profesorado EXB	0,00			1.780,87	2.082,27	3.336,96			10.932,07			0,00		7.169,50	160,00		25.461,67	25.672,09	210,42	99,18%
Escola Universitaria de Relacións Laborais	0,00					1.552,40	58,00				237,80	0,00					1.848,20	9.632,55	7.784,35	19,19%
Subtotal	0,00		421,12	1.780,87	34.814,22	71.731,47	7.780,30	1.020,00	38.509,60	2.161,12	720,35	3.479,46	15.831,77	123.364,60	8.567,49		310.182,37	496.260,63	186.078,26	62,50%

CENTRO:

	Edificios	Maquinaria Instalacs. e Utillaxe	Máquinas de Escribir Calcular	Fotoco- piadoras, Multico- pistas	Moblaxe	Equipos Informáts	Equipos de Trans- misión	Equipos de Luz e Son	Equipos Audio- visuais	Aparatos Laborat.	Soft- ware	Factuación Interna	Outro Moblaxe e Equipmto	Adquisi- ción Libros	Adquisición Revistas e Outras Publics.	Outros Gastos Capítulo VI	Total Pagmtos	Crédito Definitivo	Crédito Disp. Fin Eercicio	Porcen- taxe
Ensinanzas Técnicas																				
Escola Politécnica Superior	0,00			13.983,33	21.078,80	570,39	8.080,54	17.144,30	18.592,07			0,00	2.153,69				81.603,12	81.603,65	0,53	100,00%
Escola Técnica Superior de Enxeñería	0,00			1.573,61	675,72			2.323,97	1.631,16	1.206,63	765,99	765,99	18.032,58	13.039,95			39.249,61	47.020,37	7.770,76	83,47%
Subtotal	0,00			15.556,94	21.754,52	570,39	8.080,54	19.468,27	20.223,23	1.206,63	765,99	765,99	20.186,27	13.039,95			120.852,73	128.624,02	7.771,29	93,96%
Humanidades																				
Facultade de Filoloxía	0,00		1.581,35	15.652,64	10.855,89	150,25		26.427,24				0,00	3.284,34	86.194,12	579,37		144.725,20	193.749,82	49.024,62	74,70%
Facultade de Filosofía	0,00				2.059,75	370,04						0,00	30,05	18.389,13	259,26		21.108,23	59.068,17	37.959,94	35,74%
Facultade de Humanidades	0,00			492,54	4.028,68		136,00	924,00				0,00					5.581,22	7.760,10	2.178,88	71,92%
Facultade de Xeografía e Historia	0,00			7.351,57	28.556,51			4.972,68		95,00	0,00			48.435,72	7.264,37		96.675,85	104.937,99	8.262,14	92,13%
Subtotal	0,00		1.581,35	23.496,75	45.500,83	520,29	136,00	32.323,92		95,00	0,00	0,00	3.314,39	153.018,97	8.103,00		268.090,50	365.516,08	97.425,58	73,35%
TOTAIS:	0,00		421,12	10.960,11	116.897,35	238.570,86	12.087,92	25.938,69	156.841,26	131.998,06	9.425,56	11.830,22	70.339,10	417.377,70	18.189,51	0,00	1.220.877,46	1.825.181,28	604.303,82	66,89%

CADRO 2.15: RESUMO DA ACTIVIDADE INVESTIGADORA POR CENTRO (I). Exercicio 2004

Centro:	Número de Proxectos	Crédito Proxectos	Pagos Proxectos	Importe Medio Crédito	Crédito que se incorpora	Número de Convenios	Crédito Convenios	Pagos Convenios	Importe Medio	Crédito que se incorpora	Número de Departamentos	Crédito Departamentos	Pagos Departamentos	Importe Medio	Crédito que se incorpora	Número de Investigación	Crédito de Investigación	Pagos de Investigación	Importe Medio	Crédito que se incorpora
Facultades Universitarias																				
Facultade de Bioloxía	90	1.383.324,22	607.192,63	15.370,27	776.131,59	50	1.565.291,33	604.275,68	31.305,83	961.015,65	6	431.582,93	147.855,02	71.930,49	283.727,91	1	0,00	0,00	0,00	0,00
Facultade de Ciencias	22	360.132,27	152.562,38	16.369,65	207.569,89	18	262.498,38	138.820,89	14.583,24	123.677,49						1	21.685,17	21.614,18	21.685,17	70,99
Facultade de Ciencias da Comunicación	10	42.697,20	29.225,94	4.269,72	13.471,26	21	322.885,95	191.507,95	15.375,52	131.378,00	1	37.309,44	26.352,21	37.309,44	10.957,23					
Facultade de Administración e Direcc. de	8	19.264,25	8.197,99	2.408,03	11.066,26	7	90.218,40	21.489,89	12.888,34	68.728,51	1	10.616,89	1.379,10	10.616,89	9.237,79					
Facultade de Ciencias Políticas	12	92.242,77	44.324,88	7.686,90	47.917,89	17	195.936,42	139.490,89	11.525,67	56.445,53	3	46.325,37	30.823,34	15.441,79	15.502,03					
Facultade de Ciencias Económicas e	36	272.164,46	89.215,81	7.560,12	182.948,65	61	609.915,41	324.080,80	9.998,61	285.834,61	6	302.428,13	133.759,66	50.404,69	168.668,47					
Facultade de Ciencias da Educación	20	231.923,13	101.277,44	11.596,16	130.645,69	11	173.631,96	119.418,58	15.784,72	54.213,38	5	301.753,73	101.780,26	60.350,75	199.973,47					
Facultade de Dereito	42	358.386,31	204.807,36	8.533,01	153.578,95	16	152.448,62	127.774,25	9.528,04	24.674,37	4	169.889,74	94.919,88	42.472,43	74.969,86					
Facultade de Farmacia	160	2.375.397,89	1.212.262,0	14.846,24	1.163.135,8	76	955.063,03	471.150,10	12.566,62	483.912,93	6	313.035,68	117.654,28	52.172,61	195.381,40					
Facultade de Filoloxía	103	756.181,94	322.510,31	7.341,57	433.671,63	14	123.346,93	100.975,92	8.810,49	22.371,01	7	374.700,80	200.916,86	53.528,69	173.783,94					
Facultade de Filosofía	16	68.926,54	32.637,40	4.307,91	36.289,14						2	86.321,80	43.020,17	43.160,90	43.301,63					
Facultade de Física	149	3.765.141,15	2.044.507,8	25.269,40	1.720.633,2	34	1.959.570,76	839.400,83	57.634,43	1.120.169,9	4	625.647,52	221.735,99	156.411,88	403.911,53					
Facultade de Humanidades	9	50.753,27	50.119,90	5.639,25	633,37	6	112.663,62	93.913,61	18.777,27	18.750,01										
Facultade de Medicina e Odontoloxía	135	2.467.526,57	1.285.586,5	18.277,97	1.181.939,9	55	2.641.458,50	1.244.071,0	48.026,52	1.397.387,4	11	840.512,75	357.227,78	76.410,25	483.284,98					
Facultade de Matemáticas	80	681.418,13	294.771,47	8.517,73	386.646,66	25	359.798,90	173.721,39	14.391,96	186.077,51	5	173.648,53	109.468,23	34.729,71	64.180,30					
Facultade de Psicoloxía	57	434.887,63	240.239,24	7.629,61	194.648,39	36	627.751,92	442.084,81	17.437,55	185.667,11	3	228.397,17	82.388,82	76.132,39	146.008,35	2	7.374,91	0,00	3.687,45	7.374,91
Facultade de Química	98	2.278.106,69	1.133.960,5	23.245,99	1.144.146,1	29	483.223,39	182.119,24	16.662,88	301.104,15	4	423.243,84	242.657,05	105.810,96	180.586,79					
Facultade de Veterinaria	91	1.483.125,83	769.775,29	16.298,09	713.350,54	64	1.318.352,69	782.081,56	20.599,26	536.271,13	6	175.436,34	79.849,48	29.239,39	95.586,86	2	36.934,10	30.011,37	18.467,05	6.922,73
Facultade de Xeografía e Historia	53	495.996,24	209.260,24	9.358,42	286.736,00	33	353.043,34	234.874,51	10.698,28	118.168,83	5	296.392,85	141.554,43	59.278,57	154.838,42	1	2.148,75	0,00	2.148,75	2.148,75
Subtotal	1.191	17.617.596,49	8.832.435,3	14.792,27	8.785.161,1	573	12.307.099,55	6.231.251,9	21.478,36	6.075.847,5	79	4.837.243,5	2.133.342,5	61.230,93	2.703.900,9	7	68.142,93	51.625,55	9.734,70	16.517,38
Escolas Técnicas Superiores																				
Escola Politécnica Superior	106	1.548.930,94	863.927,46	14.612,56	685.003,48	132	1.927.838,44	1.004.934,8	14.604,84	922.903,59	3	215.608,21	62.189,40	71.869,40	153.418,81					
Escola Técnica Superior de Enxeñaría	50	1.081.684,33	539.021,61	21.633,69	542.662,72	34	744.590,06	355.511,92	21.899,71	389.078,14	1	166.380,64	97.323,72	166.380,64	69.056,92					
Subtotal	156	2.630.615,27	1.402.949,0	16.862,92	1.227.666,2	166	2.672.428,50	1.360.446,7	16.098,97	1.311.981,7	4	381.988,85	159.513,12	95.497,21	222.475,73					
Escolas Universitarias																				
Escola Universitaria Profesorado EXB	5	10.263,81	6.596,98	2.052,76	3.666,83	23	1.299.115,72	1.099.035,2	56.483,29	200.080,48	1	12.522,80	6.631,09	12.522,80	5.891,71					
Escola Universitaria de Relacións Laborais						5	41.931,20	18.172,89	8.386,24	23.758,31										
Escola Universitaria de Enfermería											1	13.179,35	4.022,73	13.179,35	9.156,62					
Escola Universitaria de Óptica	10	128.599,68	95.484,90	12.859,97	33.114,78	1	71,68	0,00	71,68	71,68										
Subtotal	15	138.863,49	102.081,88	9.257,57	36.781,61	29	1.341.118,60	1.117.208,1	46.245,47	223.910,47	2	25.702,15	10.653,82	12.851,08	15.048,33					
Institutos Universitarios																				
Instituto de Ciencias da Educación, ICE	13	142.637,67	55.765,17	10.972,13	86.872,50	13	90.408,33	33.545,09	6.954,49	56.863,24	2	378.510,70	10.468,66	189.255,35	368.042,04					
Inst. de Estudos e Desenv. de Galicia	15	240.087,16	133.731,93	16.005,81	106.355,23	37	652.055,63	312.266,90	17.623,13	339.788,73	1	83.284,19	36.337,99	83.284,19	46.946,20					
Centro de Linguas Modernas	1	0,05	0,00	0,05	0,05															
Instituto da Lingua Galega	5	122.541,63	93.264,42	24.508,33	29.277,21	5	299.369,17	99.699,69	59.873,83	199.669,48	1	153.249,22	16.438,67	153.249,22	136.810,55					
Instituto de Cerámica	10	170.794,14	110.133,52	17.079,41	60.660,62	9	183.558,68	114.288,20	20.395,41	69.270,48	1	7.597,33	5.774,88	7.597,33	1.822,45					
Instituto de Medicina Legal	6	478.349,15	253.727,96	79.724,86	224.621,19	12	849.970,23	448.083,73	70.830,85	401.886,50	1	12.240,99	6.272,86	12.240,99	5.968,13					
Instituto de Análise Agroalimentaria	7	157.250,46	71.224,77	22.464,35	86.025,69	18	365.912,20	224.420,81	20.328,46	141.491,39	1	73.366,84	39.073,98	73.366,84	34.292,86					
Instituto de Ciencias Neurolóxicas											1	62.291,18	9.005,01	62.291,18	53.286,17					
Instituto de Dereito Industrial						1	60,36	0,00	60,36	60,36	1	99.862,73	47.651,42	99.862,73	52.211,31					
Instituto Galego de Física de Altas											1	7.216,78	7.216,78	7.216,78	0,00					
Instituto de Investig. Tecnolóxicas	7	215.254,81	134.079,82	30.750,69	81.174,99	17	1.295.929,74	899.150,88	76.231,16	396.778,86	1	90.901,75	44.536,74	90.901,75	46.365,01					
Instituto de Matemáticas						2	20.016,25	13.890,98	10.008,13	6.125,27	1	16.494,85	6.136,59	16.494,85	10.358,26					
Instituto de Acuicultura	13	318.221,66	161.490,56	24.478,59	156.731,10	13	583.531,34	475.211,46	44.887,03	108.319,88	1	26.257,36	11.194,73	26.257,36	15.062,63					
Instituto de Farmacia Industrial						3	315.115,03	170.178,95	105.038,34	144.936,08	1	24.175,07	1.904,45	24.175,07	22.270,62					
Instituto de Informática						1	8.536,50	0,00	8.536,50	8.536,50	1	31.915,54	13.666,54	31.915,54	18.249,00					
Instituto de Ortopedia-banco Tecidos	1	1.405,30	259,80	1.405,30	1.145,50	4	213.084,90	133.924,74	53.271,22	79.160,16	1	7.277,24	2.664,42	7.277,24	4.612,82					
Inst. de Biodiver. Agraria e Desenv. Rural	1	0,00	0,00	0,00	0,00						1	27.930,14	6.668,64	27.930,14	21.261,50					
Subtotal	79	1.846.542,03	1.013.677,9	23.373,95	832.864,08	135	4.877.548,36	2.924.661,4	36.129,99	1.952.886,9	17	1.102.571,9	265.012,36	64.857,17	837.559,55					
TOTAIS:	1.441	22.233.617,28	11.351.144,0	15.429,30	10.882.473,0	903	21.198.195,01	11.633.568,2	23.475,30	9.564.626,7	102	6.347.506,4	2.568.521,8							

CADRO 2.15: RESUMO DA ACTIVIDADE INVESTIGADORA POR CENTRO (II). Exercicio 2004

Centro:	Número de Reunións Científicas	Crédito Reunións Científicas	Pagos Reunións Científicas	Importe Medio Crédito	Crédito que se incorpora	Número de Infraestruturas	Crédito Infraestruturas	Pagos Infraestruturas	Importe Medio	Número de Cursos e Congresos	Crédito Cursos e Congresos	Pagos Cursos e Congresos	Importe Medio	Crédito que se incorpora	Total Actuacións	Crédito Definitivo Total	Pagos Totais	Crédito Disponible a fin de Exercicio
Facultades Universitarias																		
Facultade de Bioloxía	8	993,53	905,75	124,19	87,78					3	6.668,36	6.412,45	2.222,79	255,91	158	3.387.860,37	1.366.641,53	2.021.218,84
Facultade de Ciencias	3	6.934,67	2.340,03	2.311,56	4.594,64					2	33.243,74	24.590,66	16.621,87	8.653,08	46	684.494,23	339.928,14	344.566,09
Facultade de Ciencias da Comunicación	5	72.435,84	39.489,16	14.487,17	32.946,68					11	138.598,10	58.259,35	12.599,83	80.338,75	48	613.926,53	344.834,61	269.091,92
Facultade de Administración e Direcc. de Empr.										14	120.527,11	90.461,60	8.609,08	30.065,51	30	240.626,65	121.528,58	119.098,07
Facultade de Ciencias Políticas	2	1.103,19	1.103,19	551,60	0,00					9	116.609,81	71.543,67	12.956,65	45.066,14	43	452.217,56	287.285,97	164.931,59
Facultade de Ciencias Económicas e Empr.	14	30.483,92	6.938,21	2.177,42	23.545,71					48	1.226.832,5	727.008,04	25.559,01	499.824,46	165	2.441.824,42	1.281.002,52	1.160.821,90
Facultade de Ciencias da Educación	8	37.668,45	11.878,26	4.708,56	25.790,19					9	173.425,41	104.782,14	19.269,49	68.643,27	53	918.402,68	439.136,68	479.266,00
Facultade de Dereito	18	82.417,89	67.855,32	4.578,77	14.562,57					31	388.444,78	270.427,62	12.530,48	118.017,16	111	1.151.587,34	765.784,43	385.802,91
Facultade de Farmacia	10	16.606,73	8.827,22	1.660,67	7.779,51					15	209.245,93	127.739,78	13.949,73	81.506,15	267	3.869.349,26	1.937.633,43	1.931.715,83
Facultade de Filoloxía	33	191.315,16	106.156,71	5.797,43	85.158,45					17	195.901,24	99.319,97	11.523,60	96.581,27	174	1.641.446,07	829.879,77	811.566,30
Facultade de Filosofía	11	17.438,30	12.356,74	1.585,30	5.081,56					3	23.001,17	15.445,23	7.667,06	7.555,94	32	195.687,81	103.459,54	92.228,27
Facultade de Física	15	74.608,38	20.736,12	4.973,89	53.872,26					2	26.606,60	18.888,04	13.303,30	7.718,56	204	6.451.574,41	3.145.268,87	3.306.305,54
Facultade de Humanidades	4	20.128,10	5.207,33	5.032,02	14.920,77					1	6.000,00	6.000,00	6.000,00	0,00	20	189.544,99	155.240,84	34.304,15
Facultade de Medicina e Odontoloxía	15	24.713,26	2.813,76	1.647,55	21.899,50					47	1.031.801,6	524.541,34	21.953,23	507.260,35	263	7.006.012,77	3.414.240,51	3.591.772,26
Facultade de Matemáticas	6	6.442,18	3.269,60	1.073,70	3.172,58					3	7.944,30	7.863,61	2.648,10	80,69	119	1.229.252,04	589.094,30	640.157,74
Facultade de Psicoloxía	9	22.654,74	19.230,05	2.517,19	3.424,69					22	478.121,45	294.456,23	21.732,79	183.665,22	129	1.799.187,82	1.078.399,15	720.788,67
Facultade de Química	4	19.444,45	12.869,89	4.861,11	6.574,56					2	9.713,38	0,00	4.856,69	9.713,38	137	3.213.731,75	1.571.606,71	1.642.125,04
Facultade de Veterinaria	2	5.330,00	1.088,64	2.665,00	4.241,36					15	76.645,25	53.673,88	5.109,68	22.971,37	180	3.095.824,21	1.716.480,22	1.379.343,99
Facultade de Xeografía e Historia	11	39.687,39	32.486,59	3.607,94	7.200,80	1	6.252,95	0,00	6.252,95	10	123.364,60	73.415,42	12.336,46	49.949,18	114	1.316.886,12	691.591,19	625.294,93
Subtotal	178	670.406,18	355.552,57	3.766,33	314.853,61	1	6.252,95	0,00	6.252,95	264	4.392.695,4	2.574.829,0	16.639,00	1.817.866,4	2.293	39.899.437,04	20.179.036,9	19.720.400,0
Escolas Técnicas Superiores																		
Escola Politécnica Superior	9	42.333,75	33.074,72	4.703,75	9.259,03					25	108.261,09	81.644,34	4.330,44	26.616,75	275	3.842.972,43	2.045.770,77	1.797.201,66
Escola Técnica Superior de Enxeñaría	1	914,87	0,00	914,87	914,87					5	361.525,16	139.009,97	72.305,03	222.515,19	91	2.355.095,06	1.130.867,22	1.224.227,84
Subtotal	10	43.248,62	33.074,72	4.324,86	10.173,90					30	469.786,25	220.654,31	15.659,54	249.131,94	366	6.198.067,49	3.176.637,99	3.021.429,50
Escolas Universitarias																		
Escola Universitaria Profesorado EXB										5	172.715,65	163.014,26	34.543,13	9.701,39	34	1.494.617,98	1.275.277,57	219.340,41
Escola Universitaria de Relacións Laborais										5	109.428,68	54.807,36	21.885,74	54.621,32	10	151.359,88	72.980,25	78.379,63
Escola Universitaria de Enfermería										5	229.432,89	155.815,84	45.886,58	73.617,05	6	242.612,24	159.838,57	82.773,67
Escola Universitaria de Óptica										3	15.474,46	15.253,72	5.158,15	220,74	14	144.145,82	110.738,62	33.407,20
Subtotal										18	527.051,68	388.891,18	29.280,65	138.160,50	64	2.032.735,92	1.618.835,01	413.900,91
Institutos Universitarios																		
Instituto de Ciencias da Educación, ICE	2	1.405,08	1.174,16	702,54	230,92					13	559.258,82	293.805,66	43.019,91	265.453,16	43	1.172.220,60	394.758,74	777.461,86
Inst. de Estudos e Desenv. de Galicia	5	77.500,34	63.225,42	15.500,07	14.274,92					61	1.052.927,32	545.562,24	507.365,08	507,365,08	61	1.052.927,32	545.562,24	507.365,08
Centro de Linguas Modernas										3	27.473,57	21.523,26	9.157,86	5.950,31	4	27.473,62	21.523,26	5.950,36
Instituto da Lingua Galega	2	8.048,18	6.349,67	4.024,09	1.698,51					16	583.208,20	215.752,45	367.455,75	367,455,75	16	583.208,20	215.752,45	367.455,75
Instituto de Criminoloxía	1	9.000,00	2.761,62	9.000,00	6.238,38					1	9.000,00	2.761,62	6.238,38	6,238,38	1	9.000,00	2.761,62	6.238,38
Instituto de Cerámica										25	361.950,15	230.196,60	131.753,55	131,753,55	25	361.950,15	230.196,60	131.753,55
Instituto de Medicina Legal	1	13,24	0,00	13,24	13,24					1	21.793,12	6.471,04	21.793,12	15.322,08	22	1.362.366,73	714.555,59	647.811,14
Instituto de Análise Agroalimentaria	2	1.688,66	1.625,08	844,33	63,58					1	0,02	0,00	0,02	0,02	32	598.218,18	336.344,64	261.873,54
Instituto de Ciencias Neurotóxicas	1	0,00	0,00	0,00	0,00					1	0,00	0,00	0,00	0,00	8	62.291,18	9.005,01	53.286,17
Instituto de Dereito Industrial	1	24.048,00	0,00	24.048,00	24.048,00					10	123.971,09	47.651,42	76.319,67	76,319,67	10	123.971,09	47.651,42	76.319,67
Instituto Galego de Física de Altas										2	7.216,78	7.216,78	7.216,78	7,216,78	2	7.216,78	7.216,78	7,216,78
Instituto de Investig. Tecnolóxica	2	9.490,50	6.074,72	4.745,25	3.415,78					4	3.262,15	2.779,56	815,54	482,59	33	1.614.838,95	1.086.621,72	528.217,23
Instituto de Matemáticas	1	1.368,00	0,00	1.368,00	1.368,00					1	1,20	0,00	1,20	0,00	6	37.880,30	20.027,57	17.852,73
Instituto de Acuicultura	1	1.100,00	1.100,00	1.100,00	0,00					2	7.152,11	288,00	3.576,05	6.864,11	33	936.262,47	649.284,75	286.977,72
Instituto de Farmacia Industrial										6	339.290,10	172.083,40	167.206,70	167,206,70	6	339.290,10	172.083,40	167.206,70
Instituto de Informática										3	40.452,04	13.666,54	26.785,50	26,785,50	3	40.452,04	13.666,54	26.785,50
Instituto de Ortopedia-banco Tecidos										7	221.767,44	136.848,96	84.918,48	84,918,48	7	221.767,44	136.848,96	84.918,48
Inst. de Biodiver. Agraria e Desenv. Rural	1	0,00	0,00	0,00	0,00					1	2.548,64	2.548,64	2.548,64	0,00	6	30.478,78	9.217,28	21.261,50
Subtotal	18	109.614,00	82.310,67	6.089,67	27.303,33					28	645.537,63	327.416,16	23.054,92	318.121,47	318	8.581.813,93	4.613.078,57	3.968.735,36
TOTAIS:	206	823.268,80	470.937,96	3.996,45	352.330,84	1	6.252,95	0,00	6.252,95	340	6.035.070,9	3.511.790,6	17.750,21	2.523.280,3	3.041	56.712.054,38	29.587.588,5	27.124.465,8

CADRO 2.16: RESUMO DAS OPERACIÓNS REALIZADAS POLOS CENTROS. Exercicio 2004

<u>Centro</u>	<u>Crédito Definitivo</u>	<u>Pagamentos Totais</u>	<u>Porcentaxe Execución</u>	<u>Nº Centros de Gasto</u>	<u>Nº de Facturas</u>	<u>Pagamentos por contas de Anticipos</u>	<u>Nº de Facturas por contas de Anticipos</u>	<u>Pagamentos por contas de Anticipos sobre Total</u>	
<u>Facultades Universitarias</u>									
5010	Facultade de Bioloxía	3.656.943,94	1.586.654,81	43,39%	159	3.999	238.454,25	1.220	15,03
5011	Facultade de Ciencias	835.979,08	462.017,18	55,27%	47	1.496	84.367,87	608	18,26
5012	Facultade de Ciencias da Comunicación	725.670,02	414.623,84	57,14%	49	909	106.958,15	416	25,80
5013	Facultade de Administración e Direcc. de Empresas	352.927,27	208.694,89	59,13%	31	541	41.644,17	160	19,95
5014	Facultade de Ciencias Políticas	546.835,96	376.847,41	68,91%	44	816	104.508,62	338	27,73
5015	Facultade de Ciencias Económicas e Emprs.	2.719.164,65	1.516.448,13	55,77%	166	3.415	292.361,52	837	19,28
5016	Facultade de Ciencias da Educación	1.166.846,01	603.611,92	51,73%	54	2.116	122.199,43	610	20,24
5025	Facultade de Dereito	1.292.284,75	871.589,92	67,45%	112	2.214	143.887,41	460	16,51
5035	Facultade de Farmacia	4.249.098,46	2.209.661,59	52,00%	268	5.239	320.969,21	1.225	14,53
5040	Facultade de Filoloxía	1.998.076,13	1.136.735,44	56,89%	176	2.756	119.296,77	373	10,49
5045	Facultade de Filosofía	309.086,37	161.290,73	52,18%	33	626	20.194,58	92	12,52
5050	Facultade de Física	6.676.333,87	3.306.936,14	49,53%	205	4.754	710.740,87	1.987	21,49
5053	Facultade de Humanidades	239.434,18	199.383,41	83,27%	21	332	43.485,88	155	21,81
5055	Facultade de Medicina e Odontoloxía	7.634.310,49	3.909.707,84	51,21%	264	6.108	341.325,24	841	8,73
5060	Facultade de Matemáticas	1.350.086,44	696.828,12	51,61%	120	1.664	190.059,00	707	27,27
5064	Facultade de Psicoloxía	1.981.720,87	1.226.821,48	61,91%	130	2.587	63.628,84	312	5,19
5065	Facultade de Química	3.430.311,28	1.770.659,86	51,62%	138	4.713	193.912,75	706	10,95
5070	Facultade de Veterinaria	3.301.758,55	1.882.531,73	57,02%	181	3.744	221.702,79	878	11,78
5075	Facultade de Xeografía e Historia	1.587.422,65	898.000,91	56,57%	115	2.371	210.925,40	670	23,49
	Subtotais:	44.054.290,98	23.439.045,35	53,20%	2.313	50.400	3.570.622,75	12.595	15,23
<u>Escolas Técnicas Superiores</u>									
5240	Escola Politécnica Superior	4.167.553,78	2.336.848,67	56,07%	276	5.197	385.403,61	1.785	16,49
5250	Escola Técnica Superior de Enxeñería	2.482.524,90	1.237.132,56	49,83%	92	2.389	117.155,49	435	9,47
	Subtotais:	6.650.078,68	3.573.981,23	53,74%	368	7.586	502.559,10	2.220	14,06
<u>Escolas Universitarias</u>									
5413	Escola Universitaria Profesorado EXB	1.569.053,92	1.341.354,10	85,49%	35	1.352	81.602,24	557	6,08
5418	Escola Universitaria de Relacións Laborais	220.998,64	132.358,98	59,89%	11	313	54.661,50	146	41,30
5431	Escola Universitaria de Enfermería Santiago	344.366,60	257.611,31	74,81%	7	627	133.701,58	262	51,90
5470	Escola Universitaria de Óptica	247.106,50	194.261,46	78,61%	15	422	32.994,63	115	16,98
	Subtotais:	2.381.525,66	1.925.585,85	80,86%	68	2.714	302.959,95	1.080	15,73
<u>Outros Centros Docentes</u>									
5501	Centro de Posgrao, 3º Ciclo e Formación Continua	489.155,26	211.386,68	43,21%	10	356	8.260,63	38	3,91
5502	Centro de Tecnoloxías para a Aprendizaxe	175.788,21	117.300,22	66,73%	2	101	9.958,28	18	8,49
	Subtotais:	664.943,47	328.686,90	49,43%	12	457	18.218,91	56	5,54

Centro	Crédito Definitivo	Pagamentos Totais	Porcentaxe Execución	Nº Centros de Gasto	Nº de Facturas	Pagamentos por contas de Anticipos	Nº de Facturas por contas de Anticipos	Pagamentos por contas de Anticipos sobre Total	
<u>Institutos Universitarios</u>									
6010	Instituto de Ciencias da Educación, ICE	1.220.300,55	431.731,41	35,38%	44	702	81.870,33	287	18,96
6015	Inst. de Estudos e Desenv. de Galicia Idega	1.055.828,51	548.463,43	51,95%	62	962	119.578,19	526	21,80
6020	Centro de Linguas Modernas	88.538,10	59.711,99	67,44%	5	264	3.589,77	15	6,01
6025	Instituto da Lingua Galega	585.408,20	217.898,01	37,22%	17	390	3.708,86	33	1,70
6030	Instituto de Criminoloxía	69.028,95	46.526,31	67,40%	2	104	31.278,16	57	67,23
6035	Instituto de Cerámica	364.150,15	232.339,97	63,80%	26	286	5.392,32	6	2,32
6040	Instituto de Medicina Legal	1.364.566,73	714.914,61	52,39%	23	289	78.398,89	31	10,97
6045	Instituto de Análise Agroalimentaria	600.418,18	338.544,64	56,38%	33	650	26.087,68	136	7,71
6050	Instituto de Ciencias Neurolóxicas	110.849,51	13.935,58	12,57%	9	19		0	
6055	Instituto de Dereito Industrial	125.827,63	49.501,69	39,34%	11	116	7.927,18	27	16,01
6060	Instituto Galego de Física de Altas Enerxías	8.616,78	7.216,78	83,75%	3	4		0	
6065	Instituto de Investig. Tecnolóxica	1.617.038,95	1.088.562,03	67,32%	34	1.219	145.636,53	324	13,38
6070	Instituto de Matemáticas	39.280,30	20.254,09	51,56%	7	58	3.087,47	21	15,24
6075	Instituto de Acuicultura	941.657,66	654.305,79	69,48%	34	821	45.176,05	143	6,90
6080	Instituto de Farmacia Industrial	341.490,10	174.188,23	51,01%	7	189	7.722,79	28	4,43
6085	Instituto de Informática	41.852,04	13.666,54	32,65%	4	26	1.889,70	4	13,83
6090	Instituto de Ortopedia-banco Tecidos	223.167,44	136.918,63	61,35%	8	93		0	
6095	Inst. de Biodiver. Agraria e Desenv. Rural. Ibader	32.678,78	11.409,92	34,92%	7	59		0	
	Subtotais:	8.830.698,56	4.760.089,65	53,90%	336	6.251	561.343,92	1.638	11,79
<u>Escolas Profesionais</u>									
6510	Escola Práctica Xurídica	109.908,55	98.606,97	89,72%	6	289	62.797,73	161	63,68
	Subtotais:	109.908,55	98.606,97	89,72%	6	289	62.797,73	161	63,68
<u>Servizos de Apoio a Docencia e a Investigación</u>									
7010	Biblioteca Xeral	2.432.628,45	1.964.916,99	80,77%	3	1.124	88.776,86	391	4,52
7011	Biblioteca Intercentros Campus Lugo	97.132,93	87.296,23	89,87%		552		0	
7012	Biblioteca Concepción Arenal	86.006,45	85.798,40	99,76%		385	7.131,39	60	8,31
7015	Arquivo Histórico	103.711,48	72.124,60	69,54%	2	197	3.167,54	84	4,39
7020	Servizo de Medios Audiovisuais	126.800,42	122.580,47	96,67%		214	19.008,04	97	15,51
7025	Servizo de Publicacións	196.152,72	194.791,69	99,31%		435	21.327,32	64	10,95
7030	Centro de Innovación e Transf. de Tecnol.	751.217,49	473.667,49	63,05%	9	438	24.835,52	128	5,24
7035	Centro de Innovación e Transf. de Tec. Lugo	134.664,09	42.621,00	31,65%		92	3.809,85	33	8,94
7040	Observatorio Astronómico	81.009,15	56.683,37	69,97%	8	159	24.583,72	94	43,37
7045	Servizo de Tradución	823,54	747,54	90,77%		7	241,09	1	32,25
7050	Museo Luís Iglesias	111.523,65	70.136,20	62,89%	6	105	8.475,67	45	12,08
7055	Centro de Estudos Avanzados	13.400,00	12.445,99	92,88%		60	409,60	2	3,29
7060	Estación Bioloxía Marina	89.414,81	34.578,45	38,67%	3	117	7.507,84	48	21,71
7061	Estación Hidrobioloxía Encoro do Con	10.341,95	2.010,98	19,44%		17	932,62	11	46,38
7065	Oficina de Investigación e Tecnoloxía	666.962,68	448.427,74	67,23%	11	379	14.945,59	110	3,33
	Subtotais:	4.901.789,81	3.668.827,14	74,85%	42	4.281	225.152,65	1.168	6,14

Centro	Crédito Definitivo	Pagos Totais	Porcentaxe Execución	Nº Centros de Gasto	Nº de Facturas	Pagos por contas de Anticipos	Nº de Facturas por contas de Anticipos	Pagos por contas de Anticipos sobre Total	
<u>Servizos á Comunidade Universitaria</u>									
7505	Área Tecnoloxía da Información	1.428.950,42	1.130.232,81	79,10%	2	236	5.985,10	42	0,53
7510	Imprenta Universitaria	553.991,80	549.911,90	99,26%		1.101	54.767,93	171	9,96
7515	Servizos Informáticos	17.837,94	17.837,94	100,00%		39	3.515,24	14	19,71
7516	Servizo de Prevención de Riscos	149.508,91	3.503,96	2,34%		7		0	
7520	Centro de Documentación Europea	14.972,03	14.530,75	97,05%	2	42	5.293,30	14	36,43
7525	Oficina de Arquitectura e Urbanismo	149.301,18	149.301,18	100,00%		121		0	
7526	Oficina de Xestión de Infraestruturas	329.752,58	329.752,58	100,00%		197		0	
7535	Escola Infantil Breogán	33.051,97	30.989,27	93,76%	3	237	5.905,12	97	19,06
7540	Servizo de Deportes	299.860,65	248.895,79	83,00%		780	40.377,69	349	16,22
7550	Servizo de Comunicacións, Secus	235.085,88	235.085,88	100,00%	2	37	351,15	3	0,15
7551	Servizo de Atención ao Usuario	110.982,42	110.982,42	100,00%		43	1.523,29	23	1,37
7555	Aula de Informática de Santiago	122.097,03	83.391,46	68,30%	3	175	25.430,64	49	30,50
7560	Aula de Informática de Lugo	12.330,78	6.191,37	50,21%	2	11	6.191,37	11	100,00
7570	Servizo de Normalización Lingüística	63.939,62	51.452,67	80,47%	2	167	15.478,43	22	30,08
7575	Valedor da Comunidade Universitaria	5.600,00	2.319,83	41,43%		24	379,24	2	16,35
	Subtotais:	3.527.263,21	2.964.379,81	84,04%	16	3.217	165.198,50	797	5,57
<u>Sistema Universitario de Residencias</u>									
7600	Sistema Universitario de Residencias, SRI	161.419,12	160.375,53	99,35%		62	842,13	5	0,53
7610	Colexio Maior Fonseca	23.622,19	23.619,41	99,99%	2	155	8.042,29	79	34,05
7615	Colexio Maior Rodríguez Cadarso	18.814,84	18.806,90	99,96%	2	159	8.007,28	84	42,58
7620	Colexio Maior San Clemente	24.147,58	24.092,04	99,77%	2	180	8.023,89	101	33,31
7630	Residencia Universitaria Burgo das Nacións	46.695,80	42.212,41	90,40%		178	274,57	7	0,65
7635	Residencia Universitaria Monte da Condese	47.348,12	44.216,58	93,39%	2	180	3.076,34	47	6,96
7640	Residencia Universitaria Xesús de Bal e Gai	17.681,04	14.208,03	80,36%	2	116	5.049,46	51	35,54
7645	Residencia Univ Jimena y Elisa Fdez. de la Vega	20.736,41	19.435,28	93,73%		107	2.365,92	22	12,17
	Subtotais:	360.465,10	346.966,18	96,26%	10	1.137	35.681,88	396	10,28
<u>Órganos de Goberno</u>									
8010	Oficina Reitor	69.261,13	67.057,30	96,82%		310	15.312,31	43	22,83
8011	Vcr. de Calidade e Planificación Estratéxica	603.633,35	230.221,48	38,14%		588	44.328,29	160	19,25
8015	Vcr. de Tecnoloxías e Infraestruturas	168.001,31	135.937,21	80,91%	3	40	459,94	6	0,34
8020	Vcr. de Coordinación Campus Lugo	183.665,45	122.857,90	66,89%	4	663	24.116,50	349	19,63
8026	Vcr. de Organización Académica e Profesorado	406.977,70	212.341,09	52,18%		187	6.892,17	21	3,25
8027	Vcr. de Terceiro Ciclo e Ext. Docente	34.141,56	9.569,70	28,03%	3	106	801,63	12	8,38
8035	Vcr. de Extensión Cultural e Servs. á Com.univ.	1.222.051,70	1.088.039,62	89,03%	5	1.423	171.461,85	891	15,76
8040	Vcr. de Estudantes	2.237.821,32	1.617.702,01	72,29%	2	1.569	76.396,50	223	4,72
8045	Vcr. de Economía e Financiamento	24.162.055,05	18.745.655,71	77,58%	3	431	75.476,94	19	0,40
8050	Vcr. de Investigación e Innovación	11.989.021,93	8.389.633,50	69,98%	42	1.379	115.021,26	223	1,37
8055	Vcr. de Comunicación e Proxección Exterior	447.604,31	447.604,31	100,00%		257	27.018,67	57	6,04
8060	Secretaría Xeral	24.700,00	24.676,41	99,90%		174	1.012,44	7	4,10
8070	Consello Social	437.997,28	351.369,76	80,22%		454	33.929,24	274	9,66
8075	Xerencia	73.398,13	9.094,91	12,39%		91	2.865,14	15	31,50
	Subtotais:	42.060.330,22	31.451.760,91	74,78%	62	7.672	595.092,88	2.300	1,89

<u>Centro</u>	Crédito Definitivo	Pagamentos Totais	Porcentaxe Execución	Nº Centros de Gasto	Nº de Facturas	Pagamentos por contas de Anticipos	Nº de Facturas por contas de Anticipos	Pagamentos por contas de Anticipos sobre Total	
<u>Servizos Administrativos</u>									
8110	Vicexerencia Lugo	153.650,08	139.303,34	90,66%	2	381	12.273,36	112	8,81
8120	Servizo de Contabilidade e Presupostos	5.874.847,06	4.316.009,20	73,47%	6	891	98.329,36	317	2,28
8125	Servizo de Control Interno	118.592.184,49	116.979.511,02	98,64%	3	1.015		0	
8140	Servizo de Xestión Económica	14.801.915,46	14.800.374,74	99,99%		3.742	37.608,79	109	0,25
	Subtotais:	139.422.597,09	136.235.198,30	97,71%	11	6.029	148.211,51	538	0,11
<u>Órganos de Representación de Persoal</u>									
8200	Órganos de Representación do Persoal	6.700,00	3.916,90	58,46%		56	1.331,99	19	34,01
	Subtotais:	6.700,00	3.916,90	58,46%	0	56	1.331,99	19	34,01
	Totais:	252.970.591,33	208.797.045,19	82,54%	3.244	90.089	6.189.171,77	22.968	2,96

2.2. CONTRATACIÓN ADMINISTRATIVA

A seguir procédese a análise dos datos relativos á contratación administrativa xestionada no exercicio de 2004 a través dun informe dos expedientes de contratación de cada tipo de contrato, calquera que fosen os procedementos e as formas de adxudicación empregados, o que ven a dar cumprimento ao mandado estatutario de informar ao Consello de Goberno e ao Consello Social de todas as contratacións efectuadas no exercicio.

Inclúese tamén un resume do volume total da licitación xestionada no exercicio, así como a repercusión sobre esta do principio de economía no gasto (en termos do aforro obtido pola aplicación dos principios de publicidade e concorrencia de ofertas). Por outra banda, un gráfico comparativo dos volumes totais de licitación con e sen publicidade permite visualizar sinxelamente o grao de suxeición da USC aos principios que rexen na contratación administrativa.

Por último, analízase a facturación soportada, a través dun informe resume, resultado de peneirar a declaración anual de operacións con terceiros, seleccionando tan só a aqueles provedores que acadaron un volume de facturación igual ou superior a 12.020 € ao longo do exercicio.

En xeral, é a contía dos expedientes a que define os procedementos e as formas de adxudicación a empregar en cada caso. Non obstante, na USC está establecida regulamentariamente a asistencia colexiada da Mesa de Contratación ao Órgano de Contratación (vice-reitor de Economía e Financiamento por delegación do reitor) para a práctica totalidade das decisións en materia de contratación administrativa.

Esta asistencia inclúe a autorización para a aplicación do procedemento negociado sen publicidade nos expedientes que superan a contía establecida para os contratos menores, naqueles casos nos que así se solicite polos centros de gasto ou os servizos propoñentes, xa sexa por razóns técnicas de exclusividade ou de complementariedade, por razón da súa urxencia, ou por calquera outras razóns dentro das previstas no Texto Refundido da Lei de Contratos das Administracións Públicas (TRLCAP).

Para rematar, o mesmo que sucedera nos exercicios de 2001, 2002 e 2003, a Mesa de Contratación autorizou con carácter xeral a aplicación do procedemento negociado sen publicidade para a adxudicación dos expedientes derivados das convocatorias externas de infraestruturas e proxectos de investigación, consonte o previsto no artigo 182 letra b do TRLCAP. Este procedemento permite desburocratizar os trámites necesarios para cumprir os requisitos e os prazos, extraordinariamente curtos, establecidos nestas convocatorias.

Obras 2004 (concurso)

EXP.	DESCRICIÓN	NOME DO CENTRO	ADXUDICATARIO	APLICACIÓN	LICITACIÓN	ADXUDICACIÓN	BAIXA	% BAIXA
401/04	Execución e instalación dun almacén de produtos químicos	ESCOLA POLITECNICA SUPERIOR	TERRAUGA PROYECTOS Y OBRAS,	8045300062000	60.891,08 €	57.724,60 €	3.166,48 €	5,20
404/04	Reconstrución da muralla do campamento romano de Aquis Querquennis	FACULTADE DE HUMANIDADES	NORVIAL, S.L.	5053XN586420	67.723,83 €	55.045,66 €	12.678,17 €	18,72
405/04	Arranxos varios no animalario e Departamento de Fisioloxía	FACULTADE DE	EDIFICACIÓN E INFRAESTRUCTURAS, S.A. (EDIFIC,S.A.)	8045300062000	146.552,88 €	122.957,76 €	23.595,12 €	16,10
406/04	Arranxos varios nos Departamentos de Medicina Legal, Farmacoloxía e Bioquímica	FACULTADE DE	EDIFICACIÓN E INFRAESTRUCTURAS, S.A. (EDIFIC,S.A.)	8045300062000	145.966,06 €	129.618,11 €	16.347,95 €	11,20
408/04	Cuberta - ANULADA -	ESCOLA POLITECNICA SUPERIOR		8045300062000	0,00 €			
413/04	Edificio NEXUS	CAMPUS SUR	BRUÉS Y FERNÁNDEZ CONSTRUCCIONES, S.A.	8045200662000	3.488.823,73 €	3.099.052,29 €	389.771,44 €	11,17
414/04	Edificio de investigación Biolóxicas e áreas emerxentes (CIBUS)	CAMPUS SUR	CONSTRUCTORA SAN JOSE	8045312162000	9.181.013,81 €	7.748.776,78 €	1.432.237,03 €	15,60
415/04	Edificio de Investigación e Apoio Científico e Tecnolóxico - FASE I (CACTUS-LUGO)	CAMPUS LUGO	FERROVIAL-AGROMAN	8045312162000	3.102.629,43 €	3.568.024,51 €	-465.395,08 €	-15,00
TOTAIS:					16.193.600,82 €	14.781.199,71 €	1.412.401,11 €	8,72

Obras 2004 (procedemento negociado)

EXP.	DESCRIPCIÓN	NOME DO CENTRO	ADXUDICATARIO	APLICACIÓN	LICITACIÓN	ADXUDICACIÓN	BAIXA	% BAIXA
402/04	Estudio xeotécnico para o edificio de departamentos de Bioloxía e áreas emerxentes	CAMPUS SUR	EUROCONSULT, S.A.	8045300062100	19.357,23 €	19.357,19 €	0,04 €	0,00
403/04	Demolición de varias edificacións	CAMPUS SUR	F. GOMEZ Y CÍA., S. L.	8045300062000	41.007,39 €	26.390,00 €	14.617,39 €	35,65
407/04	Canalizacións subterráneas de gas natural, eléctrica en baixa e media tens., auga quente e fibra óptica	CAMPUS SUR	RADIO RECORD MONTAJES, S.L.	8045300062000	110.975,49 €	110.975,49 €	0,00 €	0,00
409/04	Instalación do aire acondicionado no salón de grados e na sala de xuntas	FACULTADE DE ECONOMICAS E	LEMA MOUGAN, DANIEL - FONTANERIA	8045300062000	36.870,60 €	34.765,20 €	2.105,40 €	5,71
410/04	Reparación da cuberta - 2ª fase	ESCOLA UNIVERSITARIA DE EXB LUGO	CONSTRUCCIONES LUGILDE, S.L.	8045300062000	41.137,24 €	39.697,81 €	1.439,43 €	3,50
411/04	Arranxo falsos teitos nos niveis 4 e 5	FACULTADE DE MATEMATICAS	CONSTRUCCIONES LUGILDE, S.L.	8045300062000	46.296,56 €	43.518,82 €	2.777,74 €	6,00
412/04	HONORARIOS: Elaborac. dun doc. de diagn., obxect., proposta de parametrizac. e condicións da nova or	CAMPUS LUGO	OFICINA DE PLANEAMIENTO, S.A.	8045300062100	19.885,21 €	19.885,21 €	0,00 €	0,00
416/04	Acondicionamento da Aula Magna	FACULTADE DE MATEMATICAS	CONSTRUCCIONES LUGILDE, S.L.	8045300062000	58.029,80 €	57.739,78 €	290,02 €	0,50
417/04	Urbanización de entornos entre a Escola de Enxeñería Química e o Instituto de Cerámica	CAMPUS SUR	CONSTRUCTORA SAN JOSE	8045300262000	148.984,43 €	132.000,00 €	16.984,43 €	11,40
TOTAIS:					522.543,95 €	484.329,50 €	38.214,45 €	7,31

Subministracións 2004 (concurso)

EXP.	DESCRIPCIÓN	NOME DO CENTRO	ADXUDICATARIO	APLICACIÓN	LICITACIÓN	ADXUDICACIÓN	BAIXA	% BAIXA
010/04	sistema optoelectrónico de análise de imaxes fluidodinámicas PIV	ESCOLA TÉCNICA SUP. DE ENXEÑERÍA QUÍMICA	INNOVA INSTRUMENTACIÓN	5250AI716410	64.032,00 €	64.032,00 €	0,00 €	0,00
011/04	sistemas medida radiación solar y UV: Lote 1: piranómetro de radiación solar y sensor automático	ESCOLA TÉCNICA SUP. DE ENXEÑERÍA QUÍMICA	IBICSA, S. L.	5250XA656420	6.000,00 €	5.984,00 €	16,00 €	0,06
011/04	sistema medida radiación solar y UV: Lote 2: radiómetro para a medida da radiación ultravioleta	ESCOLA TÉCNICA SUP. DE ENXEÑERÍA QUÍMICA	EMS, Sistemas de Motorización Medio Ambiental	5250AX656420	20.000,00 €	20.000,00 €	0,00 €	0,00
013/04	Lote 1: Canalizacións para fibra óptica no Campus de Lugo	SERVICIO DE COMUNICACIONES	Construccións Sanle Lugo	8145312562400	57.466,40 €	54.897,34 €	2.569,06 €	1,76
013/04	lote 2: Canalizacións para o campus de Santiago e fibra óptica para os campus de Santiago e Lugo	SERVICIO DE COMUNICACIONES	Cableado e Instalaciones Especiales, S. L.:	8145312562400	88.663,16 €	71.590,13 €	17.073,03 €	11,68
016/04	ampliación da rede de comunicacións, campus de Santiago e Lugo	SERVICIO DE COMUNICACIONES	TELINDUS	8045312562400	44.000,00 €	40.572,20 €	3.427,80 €	7,79
017/04	sistema de xestión e motorización da rede de comunicacións, campus Santiago e Lugo	SERVICIO DE COMUNICACIONES	ARTEL INGENIEROS,	8045312562400	34.800,00 €	34.509,04 €	290,96 €	0,84
018/04	ampliación da rede sen fíos: Lote 1: 270 puntos acceso e 50 tarxetas sen fío	SERVICIO DE COMUNICACIONES	Nextiraone España, S. L.	8045312562400	163.480,00 €	163.460,87 €	19,13 €	0,01
018/04	ampliación da rede sen fíos campus Santiago e Lugo; Lote 2: Instalación e configuración	SERVICIO DE COMUNICACIONES	SOLUZIONA Telecomunicaciones	8045312562400	62.511,00 €	46.258,55 €	16.252,45 €	6,61
018/04	ampliación rede sen fíos, campus Santiago Lugo; lote 3: dúas pasarelas de autenticación e seguridade	SERVICIO DE COMUNICACIONES	TELINDUS	8045312562400	19.720,00 €	19.705,60 €	14,40 €	0,01
019/04	sistema de alimentación ininterrompida para os servidores informáticos	SERVICIO DE ATENCIÓN AO USUARIO	Telecomunicaciones y Control de Procesos	755162600	30.000,00 €	29.444,41 €	555,59 €	1,85
020/04	sistema de aire acondicionada para a sala dos servidores informáticos	SERVICIO DE ATENCIÓN AO USUARIO	SOLUZIONA Telecomunicaciones	7551300062600	20.000,00 €	19.488,00 €	512,00 €	2,56
034/04	equipamento docente: lote 1: 67 ordenadores persoais	AULA INFORMAT. DE SANTIAGO	SERVICIOS SOFTWARE GALICIA, S.A.	7505300062600	72.730,00 €	67.500,00 €	5.230,00 €	2,42
034/04	equipamento docente: lote 2: 158 ordenadores persoais	AULA INFORMAT. DE SANTIAGO	SERVICIOS SOFTWARE GALICIA, S.A.	7505300062600	120.080,00 €	116.850,00 €	3.230,00 €	1,50
034/04	equipamento docente: lote 3: 1 servidor	AULA INFORMAT. DE SANTIAGO	DELL COMPUTER	7505300062600	7.035,00 €	6.142,00 €	893,00 €	0,41

EXP.	DESCRIPCIÓN	NOME DO CENTRO	ADXUDICATARIO	APLICACIÓN	LICITACIÓN	ADXUDICACIÓN	BAIXA	% BAIXA
034/04	equipamento docente: lote 4: diversos elementos informáticos	AULA INFORMAT. DE SANTIAGO	SERVICIOS SOFTWARE GALICIA, S.A.	7505300062600	15.940,00 €	13.345,00 €	2.595,00 €	1,20
039/04	Equipo de catalogación e conservación de recursos	VIC. DE INVESTIGACIÓN E TERCEIRO CICLO	IZASA, S.A.	8050312362300	126.430,00 €	126.430,00 €	0,00 €	0,00
040/04	Rehabilitación do acuario	CAMPUS SUR	Francisco Javier Tejerina Dizey	8050312362300	116.348,00 €	116.348,00 €	0,00 €	0,00
061/04	estación robótica para análise xenético	FACULTADE DE VETERINARIA	BECKMAN COULTER ESPAÑA, S.A.	8050IH026230	125.000,00 €	125.000,00 €	0,00 €	0,00
068/04	equipamento informático	BIBLIOTECA XERAL	SERVICIOS SOFTWARE GALICIA, S.A.	8045300232600	85.000,00 €	85.000,00 €	0,00 €	0,00
069/04	Licencia anual microsoft campus	ÁREA DE TECNOLOXÍA DA INFORMACIÓN E COMUNICACIÓN	BULL (España), S. A.	7505300020600	95.000,00 €	90.385,62 €	4.614,38 €	4,86
TOTAIS:					1.374.235,56 €	1.316.942,76 €	57.292,80 €	4,17

Subministracións 2004 (procedemento negociado)

EXP.	DESCRIPCIÓN	NOME DO CENTRO	ADXUDICATARIO	APLICACIÓN	LICITACIÓN	ADXUDICACIÓN	BAIXA	% BAIXA
001/04	coagulómetro modelo optigraph	FACULTADE DE VETERINARIA	IZASA, S.A.	5413XQ916420	25.802,00 €	25.802,00 €	0,00 €	0,00
002/04	módulo remoto telefonía para a Casa da Concha	SERVICIO DE COMUNICACIONES	PHILIPS IBERICA, S.A.E.	8045300462600	24.593,16 €	24.593,16 €	0,00 €	0,00
003/04	cromatógrafo de gases con detector de microcaptura de electrones	FACULTADE DE QUIMICA	AGILENT TECHNOLOGIES SPAIN, S.L.	5065AJ566410	17.190,00 €	17.189,20 €	0,80 €	0,00
004/04	instalación sistema anti-roubo y detección de incendios na Estación Hidrobioloxía en Vilagarcía	OFICINA DE ARQUITECTURA E URBANISMO	SISTEMA DE SEGURIDAD A1, S.L.	8045300062600	21.097,82 €	21.097,82 €	0,00 €	0,00
005/04	400 cilindros de seguridade personalizados e amaestrados en cerraduras	RESIDENCIA UNIVERSITARIA BOSQUEDA CONDESA	FERRVA FERRAXES	8045300862200	20.000,00 €	19.223,52 €	776,48 €	4,04
006/04	aluguer de equipos informáticos para o desenvolvemento do "obradoiro de emprego @PL"	ESCOLA UNIVERSITARIA DE EXB LUGO	CIBTEL SOFT, S.L.	5413XB416420	41.989,84 €	41.989,84 €	0,00 €	0,00
007/04	potas de emerxencia e control de	FACULTADE DE BIOLOXIA	SISTEMA DE SEGURIDAD A1, S.L.	8045300862200	30.000,00 €	25.633,73 €	4.366,27 €	17,03
008/04	equipo de enfriamiento direccional	INSTITUTO GALEGO DE CERÁMICA	Crystalox Limited	8050312362300	40.080,00 €	40.080,00 €	0,00 €	0,00
009/04	robots de PRE-PCR y POST-PCR para protocolo SNPlex	INST. MEDICINA LEGAL	TECAM Ibérica Instrumentación, S. L.	5055XY246420	400.000,00 €	351.081,70 €	48.918,30 €	13,93
012/04	un analizador dispersivo de fluorescencia de raios X para para la determinación de elementos traza	INST.UNIV. DE INVESTIGACIÓN TECNOLÓXICA	Olena Kurzlel	8050230464000	38.000,00 €	38.000,00 €	0,00 €	0,00
014/04	módulo de tratamento UHT indirecto	FACULTADE DE VETERINARIA	TETRA PAK HISPANIA, S. A.	8050312362300	71.428,57 €	71.428,57 €	0,00 €	0,00
015/04	sistema mixto de digestión - extracción por mocrondas	DEPART. DE QUIMICA ANALIT.NUTRICION E	GOMENSORO, S.A.	5065AJ566410	30.000,00 €	29.800,00 €	200,00 €	0,67
021/04	espectrómetro de masas API 4000, e espectrómetro de masas Q Trap Pro	ESPECTROCOPIA DE	APPLERA HISPANIA, S.	8050IF1762300	600.022,54 €	600.022,54 €	0,00 €	0,00
022/04	analizador de redes para sistema de medida de antenas	FACULTADE DE FISICAS	AGILENT TECHNOLOGIES SPAIN, S.L.	8050if1762300	65.000,00 €	65.000,00 €	0,00 €	0,00
023/04	microscopio con iluminación xenón	FACULTADE DE	LEICA MICROSISTEMAS, S.A.	8050IF1762300	60.000,00 €	60.000,00 €	0,00 €	0,00
024/04	contador proporcional alfa/beta total de baixo fondo	FACULTADE DE FISICAS	TECNASA, S. L.	8050IF1762300	39.999,12 €	39.999,12 €	0,00 €	0,00

EXP.	DESCRIPCIÓN	NOME DO CENTRO	ADXUDICATARIO	APLICACIÓN	LICITACIÓN	ADXUDICACIÓN	BAIXA	% BAIXA
025/04	anализador de mercurio directo	FACULTADE DE BIOLOXIA	GAMACISA -GALLEGA MAT.CIENTIF.,S.A.	8050IF1762300	40.000,00 €	40.000,00 €	0,00 €	0,00
026/04	estación de estereoloxía, cartografía y reconstrucción tridimensional para investigación en morfoloxía	FACULTADE DE VETERINARIA	Microbrightfield Europe e.k.	8050IF1762300	60.000,00 €	60.000,00 €	0,00 €	0,00
027/04	incubador de CO2 adaptado para células de invertebrados (moluscos marinos)	FACULTADE DE VETERINARIA	CELTA INGENIEROS,	8050IF1762300	36.000,00 €	36.000,00 €	0,00 €	0,00
028/04	sistema integrado cromatógrafo de gases-espectrómetro de masas	FACULTADE DE QUIMICA	AGILENT TECHNOLOGIES SPAIN, S.L.	8050IF1762300	65.000,00 €	64.376,87 €	623,13 €	0,97
029/04	microscopio invertido, contraste de fases, fluorescencia e sistema dixital de adquisición de imaxes	FACULTADE DE	Olympus Optical España, S. A.	8050IF1762300	40.000,00 €	40.000,00 €	0,00 €	0,00
030/04	sistema de espectrometría de masas ampliable a triple cuádruplo	FACULTADE DE QUIMICA	VARIAN IBERICA, S.L.	8050IF1762300	70.000,00 €	70.000,00 €	0,00 €	0,00
031/04	forno de 2000º centígrados	INSTITUTO GALEGO DE CERÁMICA	AGNI GmbH	8050IF1762300	75.980,00 €	65.500,00 €	10.480,00 €	16,00
032/04	consola para espectrómetro de RMN	FACULTADE DE CIENCIAS	VARIAN IBERICA, S.L.	8050IF1762300	175.000,00 €	174.928,00 €	72,00 €	0,04
033/04	20 PCs micro P4 - 3,06 GHZ	DEPART. DE QUIMICA	APP Informática	5065AI766410	25.000,00 €	21.272,00 €	3.728,00 €	17,53
035/04	sistema avanzado para cambio de microcolumnas de cromatografía para espectrómetro de HPLC-masas	ESPECTROCOPIA DE	BIOGEN-CIENTIFICA,	8050230464000	23.005,00 €	23.005,00 €	0,00 €	0,00
036/04	centrífuga Beckman Avanti J-25	INST. DE ACUICULTURA	BECKMAN COULTER ESPAÑA, S.A.	8050230464000	19.891,92 €	19.891,92 €	0,00 €	0,00
037/04	cambio de procesador PABX do Reitorado e actualización a Call@Net da rede de voz	SERVICIO DE COMUNICACIONES	PHILIPS IBERICA, S.A.E.	7505300062600	49.999,62 €	49.999,62 €	0,00 €	0,00
038/04	Subministración de enerxía eléctrica e gas natural	XERENCIA	GAS NATURAL COMERCIALIZADORA	8140300022100	1.194.578,00 €	1.194.578,00 €	0,00 €	0,00
041/04	Servidores, estación de traballo, sistema de almacenamento, sistema de copia de seguridade, etc.	ESCOLA POLITECNICA SUPERIOR	SERVICIOS SOFTWARE GALICIA, S.A.	8050312262300	140.000,00 €	140.000,00 €	0,00 €	0,00
042/04	Equipo litografiado de películas delgadas	FACULTADE DE FISICAS	LEICA MICROSISTEMAS, S.A.	8050312362300	285.714,00 €	285.714,00 €	0,00 €	0,00
043/04	equipo multifunción Plotter e escáner de gran formato	ESCOLA POLITECNICA SUPERIOR	SERVICIOS SOFTWARE GALICIA, S.A.	8050312262300	27.300,00 €	26.190,00 €	1.110,00 €	4,24
044/04	equipo potenciostato para medida de voltametría cíclica	FACULTADE DE QUIMICA	DROGALLEGA	8050IF1762300	50.000,00 €	40.471,82 €	9.528,18 €	23,54

EXP.	DESCRIPCIÓN	NOME DO CENTRO	ADXUDICATARIO	APLICACIÓN	LICITACIÓN	ADXUDICACIÓN	BAIXA	% BAIXA
045/04	equipo de espectroscopia de masas para análise rutinario de mostras	FACULTADE DE QUIMICA	AGILENT TECHNOLOGIES SPAIN, S.L.	8050IF1762300	85.000,00 €	84.954,85 €	45,15 €	0,05
046/04	electromiógrafo e complementos	FACULTADE DE	Hospital Hispania, S. A.	8050IF1762300	60.000,00 €	58.000,00 €	2.000,00 €	3,45
047/04	equipamento para acuario	CAMPUS SUR	Desarrollo y Mantenimiento de Electrónica, S. L.	8050312362300	33.896,00 €	33.896,00 €	0,00 €	0,00
048/04	Mobiliario de laboratorio para a Estación Hidrobiolóxica	VIC. DE ASUNTOS ECONÓMICOS	INDEZA, S.L.	8045300062600	22.941,17 €	22.941,17 €	0,00 €	0,00
049/04	equipamento moblaxe de dúas aulas de informática	ESCOLA TÉCNICA SUP. DE ENXEÑERÍA QUÍMICA	SUTEGA MOBILIARIO,	8045300062600	23.000,00 €	18.801,98 €	4.198,02 €	22,33
050/04	instalación e montaxe de bancada na aula 10, e mesas na sala de lectura e sala de informática	FACULTADE DE XEOGRAFIA E HISTORIA	SUTEGA MOBILIARIO,	8045300062600	29.562,13 €	29.499,50 €	62,63 €	0,21
051/04	Instalación de filtros de seguridade biolóxica no sistema de aire acondicionado	INST. DE ACUICULTURA	T. D. I., S. A.	8050312362300	113.500,00 €	113.500,00 €	0,00 €	0,00
052/04	dotación SIT: estación base de GPS	ESCOLA POLITECNICA SUPERIOR	FORTOP Formación topografía	8050312262300	14.500,00 €	14.500,00 €	0,00 €	0,00
053/04	dotación SIT: estación móvil de GPS	ESCOLA POLITECNICA SUPERIOR	FORTOP Formación topografía	8050312262300	23.400,00 €	23.400,00 €	0,00 €	0,00
054/04	instalación de tabiques móbiles para departamentos	FACULTADE DE FISICAS	Juan José Tomé, S. L.	8045300062600	59.778,28 €	59.778,28 €	0,00 €	0,00
055/04	sistema de radar	FACULTADE DE FISICAS	AGILENT TECHNOLOGIES SPAIN, S.L.	5050XY336420	131.620,54 €	131.620,54 €	0,00 €	0,00
056/04	dotación de SIT: Estación Total	ESCOLA POLITECNICA SUPERIOR	FORTOP Formación topografía	8050312262300	27.376,00 €	27.376,00 €	0,00 €	0,00
057/04	dotación SIT: radiómetro portátil	ESCOLA POLITECNICA SUPERIOR	CELTA INGENIEROS,	8050312262300	15.750,00 €	15.750,00 €	0,00 €	0,00
058/04	lámpara de hendidura con equipo fotográfico	FACULTADE DE	TOPCON ESPAÑA, S.A.	5055211964000	20.056,51 €	20.056,51 €	0,00 €	0,00
059/04	sistemas de alimentación ininterrompida para os racks da rede de comunicacións da USC	SERVICIO DE COMUNICACIONES	GRUMAR TRADING	8045312562400	30.000,00 €	29.370,00 €	630,00 €	2,15
060/04	Leasing vehículo renault kangoo	INST. DE ACUICULTURA	BANCO BILBAO VIZCAYA - SUCURSAL CARBALLO	6075653264200	14.692,90 €	14.692,90 €	0,00 €	0,00
062/04	319 paneles	FACULTADE DE FISICAS	ISOFOTON	5050AH736410	65.395,00 €	65.395,00 €	0,00 €	0,00
063/04	equipos de gravación para exteriores	FACULTADE DE CIENCIAS DA INFORMACION	SPICA	8045300062600	16.800,00 €	14.931,52 €	1.868,48 €	12,51

EXP.	DESCRIPCIÓN	NOME DO CENTRO	ADXUDICATARIO	APLICACIÓN	LICITACIÓN	ADXUDICACIÓN	BAIXA	% BAIXA
064/04	módulos de control CM4 para router principal da rede de datos da USC	SERVICIO DE COMUNICACIONES	ARTEL INGENIEROS,	8045312562400	25.000,00 €	22.607,38 €	2.392,62 €	10,58
065/04	sistema UV-visible 8453 value para acoplar a equipo de disolución	FACULTADE DE	AGILENT TECHNOLOGIES SPAIN, S.L.	5035AG376410	18.729,82 €	18.729,82 €	0,00 €	0,00
066/04	xenerador de nitróxeno	ESPECTROCOPIA DE	GALIZA ANALITICA,	8050221664000	25.000,00 €	23.780,00 €	1.220,00 €	5,13
067/04	dous equipos de video-conferencia de grupo con pantallas de plasma para Campus Santiago e Lugo	ÁREA DE TECNOLOXÍA DA INFORMACIÓN E COMUNICACIÓN	SPICA	7505300062600	30.000,00 €	29.992,00 €	8,00 €	0,03
070/04	renovación da rede de telefonía	ÁREA DE TECNOLOXÍA DA INFORMACIÓN E COMUNICACIÓN	PHILIPS IBERICA, S.A.E.	7505300062600	53.592,00 €	53.592,00 €	0,00 €	0,00
071/04	equipo de detección de masas modelo MSD 5973	DEPART. DE MEDICINA	AGILENT TECHNOLOGIES SPAIN, S.L.		60.372,36 €	60.372,36 €	0,00 €	0,00
072/04	ordenadores Datatronic 2 e FieldStar, montados en tractor Massey-Ferguson 7465	ESCOLA POLITECNICA SUPERIOR	Tractor Import, S. L.	5240XQ796420	25.000,00 €	20.859,31 €	4.140,69 €	19,85
073/04	equipo Nitris Avid para postproducción de cine-vídeo y alta	FACULTADE DE CIENCIAS DA INFORMACION	SPICA	5012XZ796420	50.640,00 €	50.640,00 €	0,00 €	0,00
074/04	diseño gráfico e edición dixital do material de matrícula para o curso 2004/2005	VIC. DE ASUNTOS ECONÓMICOS	UNIDIXITAL, S. L.	8140301822000	174.525,05 €	174.525,05 €	0,00 €	0,00
TOTAIS:					5.152.799,35 €	5.056.430,60 €	96.368,75 €	1,87

Servizos e Asistencias Centralizados, 2004 (concurso)

EXP.	DESCRIPCIÓN	NOME DO CENTRO	ADXUDICATARIO	APLICACIÓN	LICITACIÓN	ADXUDICACIÓN	BAIXA	% BAIXA
604/04	SERVIZO DE TELEFONÍA FIXA DA USC.	XERENCIA	VODAFONE ESPAÑA, S.A.	814030002220	118.236,15	118.236,15	0,00	0,00
612/04	AUDITORIA DA USC E SOCIEDADES MERCANTIS EXERCICIOS 2004-2005	CONSELLO SOCIAL	KPMG AUDITORES S.L.	807030002270	70.000,00	69.500,00	500,00	0,71
TOTAIS:					188.236,15	187.736,15	500,00	0,27

Servizos e Asistencias, 2004 (procedemento negociado)

EXP.	DESCRIPCIÓN	NOME DO CENTRO	ADXUDICATARIO	APLICACIÓN	LICITACIÓN	ADXUDICACIÓN	BAIXA	% BAIXA
601/04	TRASLADO DAS INSTALACIÓNS CON SEDE NO EDIFICIO MAZARELOS A DIFERENTES CENTROS	XERENCIA	ALFONSO FERNANDEZ, LOURDES-TRANSP.	814030002230	19.024,00	19.024,00	0,00	0,00
602/04	CAMPAÑA DE DIFUSIÓN PUBLICITARIA DAS TRES UNIVERSIDADES GALEGAS	CONSELLO SOCIAL	LUIS FERREIRA Y ASOCIADOS	807030002270	180.000,00	179.940,51	59,49	0,03
611/04	MANTEMENTO ASCENSOR NA ESTACIÓN HIDROBIOLÓXICA CASTROGUDÍN EN VILAGARCÍA DE AROUSA	SERVICIO DE XESTIÓN ECONÓMICA	GIESA SCHINDLER, S.A.	814030002150	2.441,24	2.441,24	0,00	0,00
605/04	MANTEMENTO REPRODUCTORA DE PLANOS	OFICINA DE ARQUITECTURA E URBANISMO	GONFER-PAPELERIA TECNICA	814030002150	111,55	111,55	0,00	0,00
606/04	MANTEMENTO TRES QUEIMADORES DE GAS DE CALEFACCIÓN DE AUGA.ESCOLA TECNICA SUPERIOR DE ENXEÑERÍA QUIMI	XERENCIA	TECNOSOS GALICIA S.L.	814030002130	2.143,00	2.143,00	0,00	0,00
607/04	TRAVASE DE DATOS DAS APLICACIÓNS DE XESTIÓN ACADÉMICA ARKHE E AXA 1.0 A XESCAMPUS	XERENCIA	UNIXEST (Sociedade xestora de intereses da USC, S.L.)	804530006260	116.000,00	116.000,00	0,00	0,00
608/04	ORGANIZACIÓN DE IV TORNEO LATINOAMERICANO DE DEBATE UNIVERSITARIO	VIC. DE ESTUDANTES	UNIPUBLIC S.A.	804040042290	23.101,19	23.101,19	0,00	0,00
609/04	DEFINICIÓN METODOLÓXICA E ELABORACIÓN DUNHA MEMORIA DE SOSTENIBILIDADE PARA A	VIC. DE CALIDADE E PLANIFICACIÓN	VALORA, CONSULTORIA E INNOVACIÓN	801130062270	21.000,00	21.000,00	0,00	0,00
610/04	REALIZACIÓN DUN ALMACEN DE DATOS PARA A SÚA ANÁLISE, PARA A ELABORACIÓN DE ESTADÍSTICAS FIABLES	VIC. DE ECONOMÍA. E FINANC	UNIXEST (Sociedade xestora de intereses da USC, S.L.)	801130062270	25.682,00	25.682,00	0,00	0,00
613/04	MANTEMENTO DO SOFTWARE MILIENNIUM PARA AUTOMATIZACIÓN BIBLIOTECA XERAL	BIBLIOTECA XERAL	INNOVATIVE INTERFACES LTD	814030002150	40.530,99	40.530,99	0,00	0,00
614/04	PROXECTO DE DIXITALIZACIÓN DE MONOGRAFÍAS GALEGAS DO SECULO XIX DA BIBLIOTECA UNIVERSITARIA	BIBLIOTECA XERAL	UNIDIXITAL S.L.	812030252270	83.689,00	83.689,00	0,00	0,00
TOTAIS:					513.722,97	513.663,48	59,49	0,01

VOLÚMENES TOTAIS DE LICITACIÓN E CONTRATACIÓN ADMINISTRATIVA

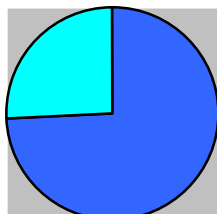
EXERCICIO 2004

TIPO DE CONTRATO PROCEDIMIENTO	IMPORTE LICITACIÓN	IMPORTE ADXUDICACIÓN	BAIXA	%BAIXA	NÚMERO EXPTES.
OBRAS - CONCURSO	16.193.600,82	14.781.199,71	1.412.401,11	8,72	8
OBRAS - PROCEDIMIENTO NEGOCIADO	522.543,95	484.329,50	38.214,45	7,31	9
SUBMINISTRACIONES – CONCURSO	1.374.235,56	1.316.942,76	57.292,80	4,17	14
SUBMINISTRACIONES - PROC. NEGOCIADO	5.152.799,35	5.056.430,60	96.368,75	1,87	60
SERVIZOS E ASISTENCIAS – CONCURSO	188.236,15	187.736,15	500,00	0,27	2
SERVIZOS E ASISTEN.-PROC. NEGOCIADO	513.722,97	513.663,48	59,49	0,01	11
TOTAIS	23.945.138,80	22.340.302,20	1.604.836,60	6,70	104

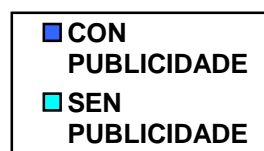
	LICITACIÓN	ADXUDICACIÓN	BAIXA	% BAIXA
OBRAS CONCURSO	16.193.600,82	14.781.199,71	1.412.401,11	8,72
SUBMINISTRACIONES CONCURSO	1.374.235,56	1.316.942,76	57.292,80	4,17
SERVIZOS E ASISTENCIAS CONCURSO	188.236,15	187.736,15	500,00	0,27
TOTAL LICITACIÓN CON PUBLICIDADE:	17.756.072,53	16.285.878,62	1.470.193,91	8,28
OBRAS PROC. NEGOCIADO SEN PUBLICIDADE	522.543,95	484.329,50	38.214,45	7,31
SUBMINISTRACIONES PROC. NEGOCIADO	5.152.799,35	5.056.430,60	96.368,75	1,87
SERVIZOS E ASISTENCIAS PROC. NEGOCIADO	513.722,97	513.663,48	59,49	0,01
TOTAL LICITACIÓN SEN PUBLICIDADE	6.189.066,27	6.054.423,58	134.642,69	2,18
TOTAIS:	23.945.138,80	22.340.302,20	1.604.836,60	6,70

LICITACIONES

25,85



74,15



	LICITACIÓN	%
LICITACIÓN CON PUBLICIDADE	17.756.072,53	74,15
LICITACIÓN SEN PUBLICIDADE	6.189.066,27	25,85
TOTAL	23.945.138,80	100,00

VARIACIÓN DAS CIFRAS GLOBAIS DE LICITACIÓN, CONTRATACIÓN E AFORRO NOS ÚLTIMOS TRES EXERCICIOS

	2002	2003	2004	VARIACIÓN 03-04
LICITACIÓN	11.755.832,19	15.559.882,06	23.945.138,80	53,89 %
ADXUDICACIÓN	11.248.275,34	14.685.210,74	22.340.302,20	52,13 %
AFORRO (BAIXA)	507.556,85	874.671,32	1.604.836,60	83,47 %

RELACIÓN DE EMPRESAS CON OPERACIONES SUPERIORES A 12.000,00 € NO EJERCICIO 2004

CIF / NIF	PERCEPTOR	IMPORTE	TIPO	
			CONTRATO	OBJECTO
B15422892	KACHET-LOXISTICA ESPECTACULAR, S.L.	41.792,55	AT/S	ACTIVIDADES CULTURAI
B15547235	NORDESIA PRODUCCIONS, S.L.	38.545,64	AT/S	ACTIVIDADES CULTURAI
B15691629	NORTIDEAS COMUNICACIÓN	15.125,84	AT/S	ACTIVIDADES CULTURAI
33839042Q	ZAHERA DE LA VEGA JUAN CARLOS	15.708,33	AT/S	ACTIVIDADES CULTURAI
B15659659	CONGRESOS Y EXPOSICIONES SL	12.913,72	AT/S	ALOXAMENTOS
A80267420	EUREST COLECTIVIDADES SA	13.569,95	AT/S	ALOXAMENTOS
B82028796	HOTEL AC PALACIO DEL CARMEN	13.898,47	AT/S	ALOXAMENTOS
E15653199	HOTEL HERRADURA	23.033,52	AT/S	ALOXAMENTOS
B15610140	HOTEL VIRXE DA CERCA	36.445,68	AT/S	ALOXAMENTOS
A59916452	HOTELERA NOROESTE S A	17.855,94	AT/S	ALOXAMENTOS
G15538515	JOSÉ LIÑARES GARCÍA Y OTRO SC	15.369,48	AT/S	ALOXAMENTOS
B15856321	CONTIDOS E MENSAXES SL	13.828,36	AT/S	ANUNCIOS, MEDIOS E PUBLICIDADE
A15000391	EL CORREO GALLEGO-E.COMPOSTELA,S.A.	57.521,98	AT/S	ANUNCIOS, MEDIOS E PUBLICIDADE
B27000637	EL PROGRESO -AT. DE TOMAS	27.972,58	AT/S	ANUNCIOS, MEDIOS E PUBLICIDADE
B15432552	GALICIA MEDIA	57.086,90	AT/S	ANUNCIOS, MEDIOS E PUBLICIDADE
A15000649	LA VOZ DE GALICIA -LA CORUÑA-	43.924,93	AT/S	ANUNCIOS, MEDIOS E PUBLICIDADE
B15338759	PUNTO NORTE AGENCIA DE PUBLICIDAD	68.250,00	AT/S	ANUNCIOS, MEDIOS E PUBLICIDADE
A15050842	RECLAM PUB., S. A.	21.243,66	AT/S	ANUNCIOS, MEDIOS E PUBLICIDADE
B15489347	VERSAL COMUNICACION	24.179,53	AT/S	ANUNCIOS, MEDIOS E PUBLICIDADE
B15839970	ALMIREZ SL	12.549,02	AT/S	ATENCIÓNS PROTOCOLARIAS
B15374234	AUDITORIO DE GALICIA RESTAURANTE	14.791,17	AT/S	ATENCIÓNS PROTOCOLARIAS
33260400P	CAFETERIA FACULTAD ODONTOLOGIA	17.430,30	AT/S	ATENCIÓNS PROTOCOLARIAS
B27210350	CAFETERÍA RU XESUS BAL E GAY	12.738,12	AT/S	ATENCIÓNS PROTOCOLARIAS
G15205230	CAFETERIA UNIVERSIDAD	14.908,35	AT/S	ATENCIÓNS PROTOCOLARIAS
33244282J	PEREIRA MOURELLE, JUAN-BAR FAC.CCEE	18.992,67	AT/S	ATENCIÓNS PROTOCOLARIAS
G15759723	PERSEM PROTOCOLO EMPRESARIAL	39.062,57	AT/S	ATENCIÓNS PROTOCOLARIAS
33150883V	RESTAURANTE DON GAIFEROS-M.MARTINEZ	15.922,39	AT/S	ATENCIÓNS PROTOCOLARIAS
G15137136	RESTAURANTE FORNOS	16.162,00	AT/S	ATENCIÓNS PROTOCOLARIAS
G15263783	RESTAURANTE REY DAVID-J.TOME PAIS	20.499,27	AT/S	ATENCIÓNS PROTOCOLARIAS
B15110299	RESTAURANTE SAN CLEMENTE	47.743,10	AT/S	ATENCIÓNS PROTOCOLARIAS
B15388473	RESTAURANTE SANTIAGO DOS	87.236,42	AT/S	ATENCIÓNS PROTOCOLARIAS
A15393754	TURGALICIA-CENTRO SUPERIOR HOSTELE	25.365,59	AT/S	ATENCIÓNS PROTOCOLARIAS
B61622262	MAZARS AUDITORES	28.500,04	AT/S	AUDITORÍA
A10005510	HALCON VIAJES	12.672,47	AT/S	AXENCIA DE VIAXES
A36783777	KARMA VIAJES	43.404,05	AT/S	AXENCIA DE VIAXES
B27176932	VIAJES ALMAR, S.L.	117.730,58	AT/S	AXENCIA DE VIAXES
A15040330	VIAJES ATLANTICO	92.894,15	AT/S	AXENCIA DE VIAXES
B07012107	VIAJES BARCELÓ, SL	15.782,04	AT/S	AXENCIA DE VIAXES
B15251887	VIAJES CANOA, S.L.	19.115,04	AT/S	AXENCIA DE VIAXES
A28229813	VIAJES EL CORTE INGLES	79.779,16	AT/S	AXENCIA DE VIAXES
B15033897	VIAJES GALITUR, S.L.	253.359,80	AT/S	AXENCIA DE VIAXES
A32025710	VIAJES PIÑA, S.A.	28.959,57	AT/S	AXENCIA DE VIAXES
A15107535	VIAJES SANTYAGO, S.A.	117.316,59	AT/S	AXENCIA DE VIAXES
A15472376	VIAJES TROTTA	21.822,16	AT/S	AXENCIA DE VIAXES
A15021074	VIAJES VILORIA, S.A.	75.111,47	AT/S	AXENCIA DE VIAXES
B36860914	VIAJES VINCIT SL	253.528,48	AT/S	AXENCIA DE VIAXES
B15034499	ZONDA VIAXES	51.018,68	AT/S	AXENCIA DE VIAXES
B15759467	ARGOS PRODUCCIÓN E XESTIÓN DE SERVI	25.014,91	AT/S	CONGRESOS
B27297662	GESTICULTURA SL	26.365,30	AT/S	CONGRESOS
B15586514	GRANDES PEQUEÑAS CASAS SL	19.406,06	AT/S	CONGRESOS
B15654015	TESEC SANTIAGO SL	39.622,68	AT/S	CONGRESOS
A28406775	UNIPUBLIC, S.A	23.101,19	AT/S	CONGRESOS
A28217735	EUROCONSULT S.A.	19.538,45	AT/S	CONSULTORÍA
17836496L	GIMENO VILLAMANA AGUSTIN PABLO	17.080,68	AT/S	CONSULTORÍA
B48560635	LLANOS ASOCIADOS	27.296,49	AT/S	CONSULTORÍA
A78068202	NOVOTEC	75.806,03	AT/S	CONSULTORÍA
A79215539	SOLUZIONA	73.076,75	AT/S	CONSULTORÍA
G81093072	CONFERENCIA RECTORES UNIV.ESPAÑOLA	28.252,68	AT/S	CONVENIOS E SUBVENCIÓN
B15513708	SILVA Y ZAMORA S.L.	352.047,31	AT/S	CORREDURÍA DE SEGUROS
A83052407	S.E.CORREOS Y TELEGRAFOS, S.A.	334.364,73	AT/S	CORREOS

CIF / NIF	PERCEPTOR	IMPORTE	TIPO	
			CONTRATO	OBJECTO
35317581T	AGUAYO LORENZO, EVA	13.917,16	AT/S	CURSOS E CONFERENCIAS
33295838A	ANTELO MARTELO MONICA	12.643,08	AT/S	CURSOS E CONFERENCIAS
33808872E	DIAZ FERNANDEZ, OLGA	19.493,86	AT/S	CURSOS E CONFERENCIAS
33145183K	DOSIL MACEIRA, AGUSTIN	16.214,05	AT/S	CURSOS E CONFERENCIAS
76406823H	FERREIRA FERNANDEZ ANTONIO J.	21.507,10	AT/S	CURSOS E CONFERENCIAS
T50550083	PERDIGAO JORGE	34.628,78	AT/S	CURSOS E CONFERENCIAS
35275399T	REY MENDEZ, MANUEL	13.496,07	AT/S	CURSOS E CONFERENCIAS
76504932D	SANTOS REGO, MIGUEL ANGEL	19.093,36	AT/S	CURSOS E CONFERENCIAS
29368512L	SOBRADO FERNANDEZ, LUIS	22.106,17	AT/S	CURSOS E CONFERENCIAS
X1904011W	TAMAZIAN VAKHTANG	15.323,20	AT/S	CURSOS E CONFERENCIAS
36046993J	VENCE DEZA, JAVIER	12.257,43	AT/S	CURSOS E CONFERENCIAS
B15741499	ACORDAR, S.L.	15.284,21	AT/S	DESEÑO
G15585862	IMAXIN S.C.	13.223,52	AT/S	DESEÑO
G15821838	MARUJAS CREATIVAS	38.218,52	AT/S	DESEÑO
B15560741	OCEANOGRÁFICO PUBLICIDAD SL	13.625,95	AT/S	DESEÑO
G15768989	OMBRETTE ETC SC	13.804,00	AT/S	DESEÑO
G15434418	SIGNUM	15.222,21	AT/S	DESEÑO
B36298099	TEOFILO JOSE L	15.309,69	AT/S	DESEÑO
B15905474	MEGA MAIL SL	26.000,00	AT/S	ENQUISAS
A08863102	TNS DEMOSCOPIA	14.856,12	AT/S	ENQUISAS
B15476047	ARCADE CONSULTORES S L	35.502,80	AT/S	ESTUDIOS
B15825268	DEVALAR	20.484,98	AT/S	ESTUDIOS
A15763329	UNIRISCO	30.401,50	AT/S	ESTUDIOS
51177194D	CAMPANERO GARCIA, ARTURO	39.547,85	AT/S	HONORARIOS
B15580392	CARQUITEC	192.400,00	AT/S	HONORARIOS
33200950J	LOPEZ BOTANA, JOSE UBALDO	38.655,31	AT/S	HONORARIOS
32366939M	MACIAS VAZQUEZ, FELIPE	15.142,46	AT/S	HONORARIOS
08547896S	MORENAS AYDILLO JULIAN	21.466,30	AT/S	HONORARIOS
A15030422	OFICINA DE PLANEAMIENTO, S.A.	30.571,80	AT/S	HONORARIOS
35996893F	PENELA FERNANDEZ, ALFONSO C.	12.302,72	AT/S	HONORARIOS
B15156292	SOLUZIONA CONSULTORIA Y TECNOLOGIA	51.453,22	AT/S	HONORARIOS
32643347E	VARELA MEIZOSO ANA MARIA	12.260,23	AT/S	HONORARIOS
33806149J	VEGA RODRÍGUEZ, ANTONIO DE	27.837,40	AT/S	HONORARIOS
33205212C	LAVANDERIA RAIOLA	12.572,41	AT/S	LAVANDERÍA
33208579Y	MIGUENS TEJUEIRO CONSTANTINO	19.279,14	AT/S	LAVANDERÍA
B32011454	LIMPIEZA MACONSI, S.L.	5.528.427,13	AT/S	LIMPEZA E HIXIENE
B15075732	LIMPIEZAS SALGADO, S.L.	929.717,04	AT/S	LIMPEZA E HIXIENE
NL806799262B01	AND PRODUCTS BV	15.094,50	AT/S	MANTEMENTO
32624513W	ARES MANTENIMIENTO	18.999,45	AT/S	MANTEMENTO
B36215713	ARTEL INGENIEROS, S.L.	450.751,21	AT/S	MANTEMENTO
33857118Z	CARRICOBIA MERA, ALFONSO	154.466,01	AT/S	MANTEMENTO
A08269292	CERBERUS PROTECCION, S.A.	57.888,99	AT/S	MANTEMENTO
B15018393	DAVIÑA	48.443,00	AT/S	MANTEMENTO
B33479064	DESARROLLO Y MANTENIMIENTO DE ELECT	291.586,55	AT/S	MANTEMENTO
A01038074	EKONOR, S.A.	57.533,58	AT/S	MANTEMENTO
B27228162	ELECTRO CALGAS SL	215.629,27	AT/S	MANTEMENTO
A36650992	ENOR - ASCENSORES	153.640,93	AT/S	MANTEMENTO
76335195N	FREIRE RABUÑAL JOSE MARÍA	113.831,85	AT/S	MANTEMENTO
A50001726	GIESA SCHINDLER, S.A.	104.874,53	AT/S	MANTEMENTO
A81633018	GUASCOR SERVICIOS	43.133,89	AT/S	MANTEMENTO
A28855260	INFORMATICA EL CORTE INGLES, S.A.	71.502,14	AT/S	MANTEMENTO
B15442197	INSTALACIONES DOMINGUEZ, S.L.	14.172,98	AT/S	MANTEMENTO
B62758602	INTERNACIONAL PERIFERICOS Y MEMORIA	26.874,88	AT/S	MANTEMENTO
33182665J	MIGUEL REBOREDO VICENTE	34.519,06	AT/S	MANTEMENTO
33348506R	MORAGON Y ESTEBAN ANDRES	18.082,92	AT/S	MANTEMENTO
B15623739	NEA ACSAGAL SLU	17.643,85	AT/S	MANTEMENTO
F20025318	ORONA, S. COOP. LTDA.	14.472,05	AT/S	MANTEMENTO
B15168073	PINTURAS GOMEZ, S.L.	14.631,41	AT/S	MANTEMENTO
A15030414	SANAL, S.A.	23.625,35	AT/S	MANTEMENTO
B15259765	SISTEMA DE SEGURIDAD A1, S.L.	168.501,07	AT/S	MANTEMENTO
B15799877	SISTEMAS PORTO CONTROL, S.L.	12.749,79	AT/S	MANTEMENTO
B15235567	TECNOCIENCIA, S.L.	34.262,22	AT/S	MANTEMENTO
A28011153	ZARDOYA OTIS, S.A.	65.478,85	AT/S	MANTEMENTO
A80125065	META 4	14.667,76	AT/S	MANT. DE APLICACIONES INFORMÁTICAS

CIF / NIF	PERCEPTOR	IMPORTE	TIPO	
			CONTRATO	OBJECTO
A28607265	DHL INTERNACIONAL ESPAÑA	13.546,00	AT/S	MENSAXERÍA
B15090343	SEUR SANTIAGO, S.L.	36.762,69	AT/S	MENSAXERÍA
G08242463	MUTUA UNIVERSAL	78.991,70	AT/S	MUTUA ACCIDENTES
B83049189	CLARKE MODET Y CIA SL	63.641,21	AT/S	PATENTES
A15020522	AUTOPISTAS DEL ATLANTICO, C.E.S.A.	14.552,14	AT/S	PEAXE
B15549231	LUIS FERREIRA Y ASOCIADOS	181.610,91	AT/S	PUBLICIDADE
B15636863	VIA LACTEA COMUNICACION	48.988,76	AT/S	PUBLICIDADE
B15511793	COPYBELEN S.L	12.281,85	AT/S	REPROGRAFÍA
B15571565	FOTOCOPIAS MAXIN, S.L.	308.986,03	AT/S	REPROGRAFÍA
B27207489	MACRO COPIA, S.L.	13.063,72	AT/S	REPROGRAFÍA
B15607641	NINO CENTRO IMPRESIÓN DIGITAL SL	101.154,36	AT/S	REPROGRAFÍA
B15377724	SUCOPIA, S.L.	57.168,51	AT/S	REPROGRAFÍA
A15056393	TORCULO ARTES GRAFICAS, S.A.L.	44.601,74	AT/S	REPROGRAFÍA
B27311562	UNICOPIA CAMPUS DE LUGO	22.741,53	AT/S	REPROGRAFÍA
E27038108	UNICOPIA -VAZQUEZ FDEZ.C.B.	46.519,93	AT/S	REPROGRAFÍA
B15791163	UNIDIXITAL SL	557.124,39	AT/S	REPROGRAFÍA
A15636467	PROFESSIONAL TRAINING	1.315.904,00	AT/S	TECNOL., INFORMACIÓN E COMUNIC.
Q6550005J	UNIVERSIDADE DA CORUÑA	33.750,73	AT/S	TECNOL., INFORMACIÓN E COMUNIC.
33251312M	ALFONSO FERNANDEZ, LOURDES-TRANSP.	122.429,33	AT/S	TRANSPORTES
B36019990	AUTOCARES RIAS BAIXAS S L	19.035,20	AT/S	TRANSPORTES
B27181932	BERNARDO E HIJOS, S.L.	23.114,19	AT/S	TRANSPORTES
A15019243	EMPRESA MONFORTE, S.A.	34.803,58	AT/S	TRANSPORTES
B36731495	HISANTA SL	13.446,00	AT/S	TRANSPORTES
33280260L	OTERO NEO JOSE	50.690,84	AT/S	TRANSPORTES
B15342843	VIAJES JUAN RICO, S.L.	21.779,05	AT/S	TRANSPORTES
A27032671	CETSSA GALICIA - CIA. DE SEGURIDAD	393.769,58	AT/S	VIXILANCIA E SEGURIDADE
A28430882	PROSEGUR	1.216.960,79	AT/S	VIXILANCIA E SEGURIDADE
33322067N	LUCUS JARDIN	77.811,33	AT/S	XARDINERÍA
36068306M	GOMEZ MOSQUERA, ERNESTO	12.464,23	AT/S	XESTIÓN OFICINA VOLUNTARIADO
33994025W	TEIXEIRO VAZQUEZ FATIMA	12.273,28	AT/S	XESTIÓN OFICINA VOLUNTARIADO
G15592413	ASOCIACION DE ANTIGOS ALUMNOS USC	22.035,42	C	CONVENIOS E SUBVENCIONS
A39000013	BANCO DE SANTANDER	88.336,75	C	CONVENIOS E SUBVENCIONS
Q1500279C	CONSORCIO DE BIBLIOTECAS UN.GALICIA	103.619,50	C	CONVENIOS E SUBVENCIONS
Q2818002D	CSIC - VARIOS INSTITUTOS	15.240,36	C	CONVENIOS E SUBVENCIONS
A15414113	ESTRELA DE SANTIAGO, S.A.	46.064,02	C	CONVENIOS E SUBVENCIONS
G15169188	FUNDACION CAIXA GALICIA	24.040,00	C	CONVENIOS E SUBVENCIONS
G27161496	FUNDACION FEIRAS Y EXPOSICIONES	15.841,97	C	CONVENIOS E SUBVENCIONS
G27182856	FUNDACION ROF-CODINA	109.754,47	C	CONVENIOS E SUBVENCIONS
G15520307	GRUPO COMPOSTELA DE UNIVERSIDADES	18.000,00	C	CONVENIOS E SUBVENCIONS
PT680007229	INSTITUTO SUPERIOR DE AGRONOMIA	21.554,29	C	CONVENIOS E SUBVENCIONS
Q2818015F	UNIVERSIDAD POLITECNICA DE MADRID	20.165,98	C	CONVENIOS E SUBVENCIONS
Q0818002H	UNIVERSITAT AUTONOMA BARCELONA	12.872,08	C	CONVENIOS E SUBVENCIONS
S1511001H	XUNTA DE GALICIA	82.606,36	C	REGULARIZACIONS
B15501661	CASTRO Y BOUZAS S L	12.536,12	O	OBRAS E REPARACIONS
A20060034	CONSTRUCCIONES BRUES S.A.	1.745.397,85	O	OBRAS E REPARACIONS
B15356017	CONSTRUCCIONES LUGILDE, S.L.	770.562,92	O	OBRAS E REPARACIONS
B15454648	CONSTRUCCIONES METALICAS CARREIRA	19.453,20	O	OBRAS E REPARACIONS
B15861859	CONSTRUCCIONS CABEZA RAMOS SL	41.709,61	O	OBRAS E REPARACIONS
A36006666	CONSTRUCTORA SAN JOSE, S.A.	6.035.508,04	O	OBRAS E REPARACIONS
B15688328	CRC SL	77.776,49	O	OBRAS E REPARACIONS
B15026941	CYMEL, S.L.	34.529,55	O	OBRAS E REPARACIONS
A79835559	EDIFICACION E INFRAESTRUCTURAS, S.A	200.603,07	O	OBRAS E REPARACIONS
33187915L	FERREIRO PADERNE JOSE M	13.461,24	O	OBRAS E REPARACIONS
A28019206	FERROVIAL AGROMÁN	527.447,27	O	OBRAS E REPARACIONS
B15009533	GOMEZ Y CIA, S.L.	265.302,23	O	OBRAS E REPARACIONS
A15062151	IGLESIAS MIRAS, S.A.	26.340,96	O	OBRAS E REPARACIONS
B36009785	INDEZA SL	132.609,09	O	OBRAS E REPARACIONS
A36002038	JOSE MALVAR CONSTRUCCIONES, S.A.	188.562,40	O	OBRAS E REPARACIONS
B15336043	LARMAN, S.L.	26.006,55	O	OBRAS E REPARACIONS
33218186E	LEMA MOUGAN, DANIEL - FONTANERIA	141.742,99	O	OBRAS E REPARACIONS

CIF / NIF	PERCEPTOR	IMPORTE	TIPO	
			CONTRATO	OBJECTO
33250238N	MATO LOPEZ, SANTIAGO - FONTANERIA	29.898,58	O	OBRAS E REPARACIONES
B36855708	NORVIAL SL	67.045,66	O	OBRAS E REPARACIONES
B15633860	OBRAS Y REFORMAS SARELA SL	12.008,70	O	OBRAS E REPARACIONES
B27161108	RADIO RECORD	234.557,58	O	OBRAS E REPARACIONES
B15070634	REDESYL REVESTIMIENTOS	103.251,60	O	OBRAS E REPARACIONES
B27006949	SANLE SL	54.897,43	O	OBRAS E REPARACIONES
B15599012	TERRAUGA PROYECTOS Y OBRAS, S.L.	57.724,60	O	OBRAS E REPARACIONES
33158142P	VILELA MATO, JUAN J.	82.850,02	O	OBRAS E REPARACIONES
A28220606	AQUAGEST	420.849,40	SB	AUGA
P2702800J	CONCELLO DE LUGO -TESORERIA-	58.214,78	SB	AUGA
A28003119	CEPSA	1.067.299,43	SB	COMBUSTIBLE
A15383284	GAS GALICIA SDG., S.A.	681.036,33	SB	COMBUSTIBLE
A28076420	REPSOL BUTANO, S.A.-DR. NOROESTE	23.382,02	SB	COMBUSTIBLE
B82761933	NEXTIRAONE ESPAÑA SL	182.724,41	SB	COMUNICACIONES
B36845493	NORCOM TELEMATICA Y COMUN S L	36.377,02	SB	COMUNICACIONES
A28017143	PHILIPS IBERICA, S.A.E.	261.315,89	SB	COMUNICACIONES
A15522766	SARPEL INGENIERIA SA	205.026,98	SB	COMUNICACIONES
A28006377	SIEMENS, S.A. -DELEGACION-	28.853,72	SB	COMUNICACIONES
B36812238	TELECOMUNICACIONES Y CONTROL DE PRO	29.444,42	SB	COMUNICACIONES
A82018474	TELEFONICA	402.341,84	SB	COMUNICACIONES
A80644081	TELINDUS	284.342,04	SB	COMUNICACIONES
A80907397	VODAFONE	302.965,06	SB	COMUNICACIONES
A15474281	C C R CABLE Y TELECOMUNICACIONES GA	53.146,99	SB	COMUNICACIONES
B15638406	CABLEADO E INSTALACIONES ESPECIALES	81.992,30	SB	COMUNICACIONES
A15114598	ANGEL BREY, S.A	12.674,80	SB	DECORACION
76455564E	ASTHOR - RAMIRO SANCHEZ LOPEZ	21.478,71	SB	DECORACION
B15672447	OMODIS	21.157,66	SB	DECORACION
A28459998	ANTALIS IBERIA, S.A.	15.134,67	SB	ENCUADERNACION, IMPRENTA E PAPEL
A15469208	ARTES GRAFICAS LITONOR	12.118,15	SB	ENCUADERNACION, IMPRENTA E PAPEL
B15363864	DISTRISANTIAGO PAPELERIA, S.L.	41.143,81	SB	ENCUADERNACION, IMPRENTA E PAPEL
33262926G	ENCUADERNACIONES ENGASA-J.L.FDEZ.V.	20.676,60	SB	ENCUADERNACION, IMPRENTA E PAPEL
33237856G	FERNANDEZ TAJES, JOSE ENCUAD.BETA	14.008,51	SB	ENCUADERNACION, IMPRENTA E PAPEL
A15124191	GRAFINOVA, S.A.	30.532,87	SB	ENCUADERNACION, IMPRENTA E PAPEL
B15065030	GRAFISANT, S.L.	14.387,62	SB	ENCUADERNACION, IMPRENTA E PAPEL
B15065030	GRAFISANT, S.L.	14.387,62	SB	ENCUADERNACION, IMPRENTA E PAPEL
B36856011	GRAPHA VIGO SL	18.858,08	SB	ENCUADERNACION, IMPRENTA E PAPEL
A81613564	IBERDISKO	19.854,99	SB	ENCUADERNACION, IMPRENTA E PAPEL
A81828410	INAPA DISTRIBUCION IBERICA SA	66.591,12	SB	ENCUADERNACION, IMPRENTA E PAPEL
33291528V	JOGAL ARTES GRAFICAS	29.706,44	SB	ENCUADERNACION, IMPRENTA E PAPEL
B15613052	LUDICA	14.148,05	SB	ENCADERNACION, IMPRENTA E PAPEL
B27021237	PRELO, S. L. -PAPELERIA TECNICA-	21.083,64	SB	ENCADERNACION, IMPRENTA E PAPEL
A58781402	TORRASPAPEL, S.A.	21.367,01	SB	ENCUADERNACION, IMPRENTA E PAPEL
A82351867	UNIPAPEL TRANSFORMACION	50.820,24	SB	ENCUADERNACION, IMPRENTA E PAPEL
A82153834	UNION ELECTRICA FENOSA	375.376,77	SB	ENERXIA ELÉCTRICA
B82207275	UNION FENOSA	809.185,42	SB	ENERXIA ELÉCTRICA
B15110042	TRACTOR IMPORT	20.859,31	SB	EQUIPAMIENTO E TRANSPORTES
B15134182	VEICAR	23.999,60	SB	EQUIPAMIENTO E TRANSPORTES
B15694334	314EUROEDICIONES SL	19.140,76	SB	LIBRERIA E COMUNICACIONES
GB532585539	BLACKWELLS EXTRA	39.429,31	SB	LIBRERIA E COMUNICACIONES
GB240692764	BRITISH LIBRARY DOCUMENT	17.904,25	SB	LIBRERIA E COMUNICACIONES
IT03106600483	CASALINI LIBRI	14.759,94	SB	LIBRERIA E COMUNICACIONES
B28455020	DAWSON ESPAÑA AGENCIA EDICIONES S.L	136.840,79	SB	LIBRERIA E COMUNICACIONES
G15548936	GALLAECIA LIBER, S.C.	204.677,90	SB	LIBRERIA E COMUNICACIONES
B15079213	LA PAPELERA FERROLANA SL	20.416,11	SB	LIBRERIA E COMUNICACIONES
B27205269	LIBRERIA AGUIRRE, S.L.	25.523,62	SB	LIBRERIA E COMUNICACIONES
32329387N	LIBRERIA COUCEIRO	14.559,81	SB	LIBRERIA E COMUNICACIONES
A28670636	LIBRERIA DIAZ DE SANTOS	37.539,35	SB	LIBRERIA E COMUNICACIONES
G15373095	LIBRERIA ENCONTROS-E. PAZOS Y OTROS	39.397,22	SB	LIBRERIA E COMUNICACIONES
B15203623	LIBRERIA FOLLAS NOVAS	17.040,26	SB	LIBRERIA E COMUNICACIONES
35915799B	LIBRERIA MEDICA CARRERA	20.755,77	SB	LIBRERIA E COMUNICACIONES
A50091636	LIBRERIA PORTICO LIBRERIAS	28.789,06	SB	LIBRERIA E COMUNICACIONES
32306339X	LIBRERIA TORAL-M.D. PUENTE CANOSA	14.723,38	SB	LIBRERIA E COMUNICACIONES
33859506X	LIBRERIA TROLL -JOSE M. FDEZ. VEIGA	64.518,88	SB	LIBRERIA E COMUNICACIONES
B15636061	LIBROCARTON SL	15.089,82	SB	LIBRERIA E COMUNICACIONES
B82947326	MARCIAL PONS	23.709,56	SB	LIBRERIA E COMUNICACIONES

CIF / NIF	PERCEPTOR	IMPORTE	TIPO		OBJECTO
			CONTRATO		
A28350965	MUNDI PRENSA, LIBROS, S.A.	17.526,15	SB		LIBRERÍA E COMUNICACIONES
B50732114	PONS LIBRERIA	61.240,11	SB		LIBRERÍA E COMUNICACIONES
GB234472667	STARKMANN LIBRARY SERVICES LTD.	48.075,26	SB		LIBRERÍA E COMUNICACIONES
NL808377632B01	SWETS BLACKWELL BV	1.581.785,32	SB		LIBRERÍA E COMUNICACIONES
GB208864642	C.A.B. INTERNATIONAL	12.604,91	SB		LIBRERÍA E PUBLICACIONES
B59852053	ADDLINK SOFTWARE CIENTIFICO, S.L.	16.598,81	SB		LICENCIAS
A78882404	BULL ESPAÑA SA	90.385,62	SB		LICENCIAS
A80897770	COOPERACION UNIVERSITARIA, S.A.	36.309,16	SB		LICENCIAS
B83094375	SPSS	13.567,70	SB		LICENCIAS
B81152217	ADLER INSTRUMENTOS SL	12.876,00	SB		MAT. CIENTÍFICO DE LABORATORIO
A08086662	AFORA, S.A.	314.673,54	SB		MAT. CIENTÍFICO DE LABORATORIO
B82381682	AGILENT TECHNOLOGIES	238.735,62	SB		MAT. CIENTÍFICO DE LABORATORIO
DE811896854	AGNI GMB	171.721,80	SB		MAT. CIENTÍFICO DE LABORATORIO
B82573890	AIRTEC INGENIERIA MEDIOAMBIENTAL	146.971,27	SB		MAT. CIENTÍFICO DE LABORATORIO
B0041692E	AMERSHAM-PHARMACIA BIOTECH	115.129,54	SB		MAT. CIENTÍFICO DE LABORATORIO
A08965642	ANALAB, S.A.	13.947,55	SB		MAT. CIENTÍFICO DE LABORATORIO
A08238578	ANTONIO MATACHANA, S.A.-FACTORCAT	37.729,32	SB		MAT. CIENTÍFICO DE LABORATORIO
A28139434	APPLERA HISPANIA, S.A	1.446.701,72	SB		MAT. CIENTÍFICO DE LABORATORIO
A28121127	APV BAKER IBERICA, S.A.	27.036,35	SB		MAT. CIENTÍFICO DE LABORATORIO
A28726875	BECKMAN INSTRUMENT ESPAÑA, S.A.	135.670,35	SB		MAT. CIENTÍFICO DE LABORATORIO
A50140706	BECTION DICKINSON, S.A.	45.503,48	SB		MAT. CIENTÍFICO DE LABORATORIO
A78462827	BFI OPTILAS, S.A.	129.129,19	SB		MAT. CIENTÍFICO DE LABORATORIO
B78541182	BIO NOVA CIENTIFICA SL	15.290,25	SB		MAT. CIENTÍFICO DE LABORATORIO
B79539441	BIOGEN-CIENTIFICA, S.L.	38.348,03	SB		MAT. CIENTÍFICO DE LABORATORIO
A28664589	BIOMERIEUX, S.A.	17.708,81	SB		MAT. CIENTÍFICO DE LABORATORIO
A33553645	BIOMET	37.246,30	SB		MAT. CIENTÍFICO DE LABORATORIO
B61122909	BIOSIS, S.L.	67.512,52	SB		MAT. CIENTÍFICO DE LABORATORIO
32107620B	BOENTE - BLANCA ALONSO PIZZI	145.389,30	SB		MAT. CIENTÍFICO DE LABORATORIO
B15024268	BOENTE, S.L.	62.426,29	SB		MAT. CIENTÍFICO DE LABORATORIO
A82281718	BONSAI TECHNOLOGIES GROUP SA	17.768,41	SB		MAT. CIENTÍFICO DE LABORATORIO
B15422454	BRETEMA DENTAL, S.L.	20.064,94	SB		MAT. CIENTÍFICO DE LABORATORIO
A28315539	BRUKER ESPAÑOLA, S.A.	311.790,12	SB		MAT. CIENTÍFICO DE LABORATORIO
F48090005	BURDINOLA, S.C.	44.153,47	SB		MAT. CIENTÍFICO DE LABORATORIO
A28058337	CARL ZEISS (WEST GERMANY), S.A.	47.834,89	SB		MAT. CIENTÍFICO DE LABORATORIO
B15066392	CELTA INGENIEROS, S.L.	809.199,35	SB		MAT. CIENTÍFICO DE LABORATORIO
B15869605	CIENYTECH	57.884,24	SB		MAT. CIENTÍFICO DE LABORATORIO
B50045988	COMERCIAL RAFAEL, S.L.	23.598,04	SB		MAT. CIENTÍFICO DE LABORATORIO
B15379167	COSTOYA -SUMINISTROS MEDICOS	201.852,53	SB		MAT. CIENTÍFICO DE LABORATORIO
A58638990	CRIFFA, S.A.	16.220,00	SB		MAT. CIENTÍFICO DE LABORATORIO
GB348628326	CRISTALOX LIMITED	40.451,50	SB		MAT. CIENTÍFICO DE LABORATORIO
A60947942	DAKO	18.000,02	SB		MAT. CIENTÍFICO DE LABORATORIO
B46604062	DECOM VALENCIA SL	43.662,40	SB		MAT. CIENTÍFICO DE LABORATORIO
B81380370	DELTA CLON SL	19.245,74	SB		MAT. CIENTÍFICO DE LABORATORIO
A58227422	DENTAL DE VENTA DIRECTA, S.A.-(DVD)	12.204,52	SB		MAT. CIENTÍFICO DE LABORATORIO
B15783004	DENTAL VITA	72.483,49	SB		MAT. CIENTÍFICO DE LABORATORIO
N0081212C	DHI ESPAÑA	14.848,00	SB		MAT. CIENTÍFICO DE LABORATORIO
B15544398	DROGALLEGA	96.101,53	SB		MAT. CIENTÍFICO DE LABORATORIO
B36030179	DROGAS VIGO, S. L.	21.142,83	SB		MAT. CIENTÍFICO DE LABORATORIO
A00117491	EG & G INSTRUMENTS, S.A.	39.163,75	SB		MAT. CIENTÍFICO DE LABORATORIO
B15480445	ELIDENTE, S.L.	44.253,40	SB		MAT. CIENTÍFICO DE LABORATORIO
A28338077	EMO	39.188,08	SB		MAT. CIENTÍFICO DE LABORATORIO
B60819976	EMS SL	20.000,00	SB		MAT. CIENTÍFICO DE LABORATORIO
B27215649	EREBUS SYSTEMS, S.L.	15.910,65	SB		MAT. CIENTÍFICO DE LABORATORIO
A79851382	ESRI ESPAÑA GEOSISTEMAS, S.A.	122.947,11	SB		MAT. CIENTÍFICO DE LABORATORIO
G15051667	FEUGA - FUNDACION EMPRESA-UNIV.	12.528,20	SB		MAT. CIENTÍFICO DE LABORATORIO
DE222282545	FILM ENTERTAINMENT SYSTEMS	48.623,72	SB		MAT. CIENTÍFICO DE LABORATORIO
B80228182	FONOTEST SL	17.655,20	SB		MAT. CIENTÍFICO DE LABORATORIO
A15116379	GALIDENT, S.A.	88.814,85	SB		MAT. CIENTÍFICO DE LABORATORIO
B36790814	GALIZA ANALITICA, S.L.	62.904,12	SB		MAT. CIENTÍFICO DE LABORATORIO
B15126170	GALMEDIC- SUMINISTROS MEDICOS, S.L.	73.877,21	SB		MAT. CIENTÍFICO DE LABORATORIO
A15134992	GAMACISA - GALLEGA MAT.CIENTIF.,S.A.	35.403,35	SB		MAT. CIENTÍFICO DE LABORATORIO
A28060283	GOMENSORO, S.A.	86.407,49	SB		MAT. CIENTÍFICO DE LABORATORIO
B15306681	GRUMAR TRADING	29.369,99	SB		MAT. CIENTÍFICO DE LABORATORIO
B36769479	GRUPO - 3, S.L.	268.231,00	SB		MAT. CIENTÍFICO DE LABORATORIO
B96844212	HISTOTECH SL	14.706,58	SB		MAT. CIENTÍFICO DE LABORATORIO
B15155237	HORTAS, SUMINISTROS, S.L.	19.754,17	SB		MAT. CIENTÍFICO DE LABORATORIO
A28096691	HUCOA-ERLOSS, S.A.	82.866,74	SB		MAT. CIENTÍFICO DE LABORATORIO
B46228029	IBERICA DE ORTODONCIA, S.L.	22.852,57	SB		MAT. CIENTÍFICO DE LABORATORIO
A58882952	INGELHEIM DIAGNOSTICA Y TECN., S.A.	44.823,45	SB		MAT. CIENTÍFICO DE LABORATORIO
B81867491	INNOVA INSTRUMENTACION	66.860,08	SB		MAT. CIENTÍFICO DE LABORATORIO

CIF / NIF	PERCEPTOR	IMPORTE	TIPO		OBJECTO
			CONTRATO		
A28768380	INTERGRAPH ESPAÑA SA	48.244,96	SB		MAT. CIENTÍFICO DE LABORATORIO
A60982022	INVITROGEN, S.A.	134.829,00	SB		MAT. CIENTÍFICO DE LABORATORIO
A29072931	ISOFOTON, S.A	209.920,00	SB		MAT. CIENTÍFICO DE LABORATORIO
A28114742	IZASA, S.A.	972.550,44	SB		MAT. CIENTÍFICO DE LABORATORIO
B82043795	JASCO ANALITICA SPAIN SL	12.008,55	SB		MAT. CIENTÍFICO DE LABORATORIO
A46623765	KILNOGY, S.A.	126.616,32	SB		MAT. CIENTÍFICO DE LABORATORIO
A08480519	LASING, S.A.	12.918,66	SB		MAT. CIENTÍFICO DE LABORATORIO
A58521147	LEICA ESPAÑA, S.A.	306.945,80	SB		MAT. CIENTÍFICO DE LABORATORIO
36126538R	MARTINEZ LORENZO JAVIER LEBORIZ	20.344,24	SB		MAT. CIENTÍFICO DE LABORATORIO
B82605445	MEGACAL INSTRUMENTS IBERICA,S.L.	20.395,16	SB		MAT. CIENTÍFICO DE LABORATORIO
A08244568	METTLER TOLEDO	82.057,23	SB		MAT. CIENTÍFICO DE LABORATORIO
A28289247	MILLIPORE IBERICA, S.A.	53.198,76	SB		MAT. CIENTÍFICO DE LABORATORIO
FR02378115729	MOLECULAR SIMALATIONS S A R L	13.458,32	SB		MAT. CIENTÍFICO DE LABORATORIO
B80021462	NATIONAL INSTRUMENTS	13.482,41	SB		MAT. CIENTÍFICO DE LABORATORIO
44445392P	NESPEREIRA ULLA DAVID -ELECTRONES	42.848,54	SB		MAT. CIENTÍFICO DE LABORATORIO
A41958083	NEWBIOTECHNIC SA	12.000,20	SB		MAT. CIENTÍFICO DE LABORATORIO
B17525429	NEXUS GEOGRAFICS	31.494,00	SB		MAT. CIENTÍFICO DE LABORATORIO
A28145720	NUCLEAR IBERICA, S.A.	25.690,64	SB		MAT. CIENTÍFICO DE LABORATORIO
A08214157	OLYMPUS OPTICAL ESPAÑA, S.A.	96.385,14	SB		MAT. CIENTÍFICO DE LABORATORIO
A78980273	PACISA GIRALT	40.252,04	SB		MAT. CIENTÍFICO DE LABORATORIO
B82219791	PACISA Y GIRALT SL	275.083,15	SB		MAT. CIENTÍFICO DE LABORATORIO
B08240442	PANLAB, S. L. -FACTORING	32.060,79	SB		MAT. CIENTÍFICO DE LABORATORIO
B18597047	PCSL PRODUCCIONES CIENTÍFICAS	28.300,79	SB		MAT. CIENTÍFICO DE LABORATORIO
B82338757	PERKIN ELMER	63.459,49	SB		MAT. CIENTÍFICO DE LABORATORIO
B62746029	PERKINELMER LIFE SCIENCES	12.440,27	SB		MAT. CIENTÍFICO DE LABORATORIO
DE813258793	PHOENIX EUROPE GMBH	33.987,58	SB		MAT. CIENTÍFICO DE LABORATORIO
B15499213	PORTO MÉDICA, S.L.	58.586,30	SB		MAT. CIENTÍFICO DE LABORATORIO
B28062339	PRAXAIR ESPAÑA SL	221.367,11	SB		MAT. CIENTÍFICO DE LABORATORIO
B82771148	QUALITY TECHNICAL IBERICA SL	17.980,00	SB		MAT. CIENTÍFICO DE LABORATORIO
B61503355	ROCHE DIAGNOSTICS SL	15.564,09	SB		MAT. CIENTÍFICO DE LABORATORIO
B63048540	SCHARLAB	29.100,45	SB		MAT. CIENTÍFICO DE LABORATORIO
DE170926788	SEQUENOM	124.664,87	SB		MAT. CIENTÍFICO DE LABORATORIO
A79184115	SIGMA-ALDRICH QUIMICA, S.A.	337.222,61	SB		MAT. CIENTÍFICO DE LABORATORIO
A08015646	SOCIEDAD ESPAÑOLA DE CARB.METALIC.	62.243,42	SB		MAT. CIENTÍFICO DE LABORATORIO
B80395635	SPI CIENTIFICA, S.L.	13.030,33	SB		MAT. CIENTÍFICO DE LABORATORIO
A80219462	STRAUMANN	44.981,42	SB		MAT. CIENTÍFICO DE LABORATORIO
A78399250	SUGELABOR, S.A.	13.448,35	SB		MAT. CIENTÍFICO DE LABORATORIO
A48269195	SUMINISTRO URGENTE AL LABORATORIO	141.365,79	SB		MAT. CIENTÍFICO DE LABORATORIO
B63091888	TECAM IBERICA INSTRUMENTACION , S.L	355.105,63	SB		MAT. CIENTÍFICO DE LABORATORIO
B60666104	TECHNO SPEC	14.413,76	SB		MAT. CIENTÍFICO DE LABORATORIO
A78840931	TECNOLOGIA PARA DIAGNOSTICO E INV.	142.879,34	SB		MAT. CIENTÍFICO DE LABORATORIO
11399418C	TEJERINA DIZY FRANCISCO JAVIER	116.348,00	SB		MAT. CIENTÍFICO DE LABORATORIO
A28228864	TETRA PAK HISPANIA SA	78.015,02	SB		MAT. CIENTÍFICO DE LABORATORIO
A28672764	TFB FLYGT SA	48.981,36	SB		MAT. CIENTÍFICO DE LABORATORIO
A81628208	THERMOQUEST SOCIEDAD ANONIMA	80.828,00	SB		MAT. CIENTÍFICO DE LABORATORIO
A58637851	TOPCON ESPAÑA, S.A.	81.199,52	SB		MAT. CIENTÍFICO DE LABORATORIO
B28310290	VARIAN IBERICA, S.L.	293.382,13	SB		MAT. CIENTÍFICO DE LABORATORIO
A41361544	VITRO SA	12.689,59	SB		MAT. CIENTÍFICO DE LABORATORIO
B36602316	VORQUIMICA, S.L.	20.525,87	SB		MAT. CIENTÍFICO DE LABORATORIO
B08362089	VWR INTERNACIONAL EUROLAB, S.L.	88.775,47	SB		MAT. CIENTÍFICO DE LABORATORIO
A60631835	WATERS CROMATOGRAFIA, S.A.	21.562,08	SB		MAT. CIENTÍFICO DE LABORATORIO
A28078020	3M ESPAÑA	58.182,60	SB		MATERIAL AUDIOVISUAL
33310364Q	FERNANDEZ IGLESIAS, CARLOS	72.333,69	SB		MATERIAL AUDIOVISUAL
B36751808	GALI FRAME	33.866,24	SB		MATERIAL AUDIOVISUAL
B27013820	JOSBE, S.L.	16.208,23	SB		MATERIAL AUDIOVISUAL
B36921567	KUCCAS TRADING	27.402,14	SB		MATERIAL AUDIOVISUAL
B36603363	SPICA	87.269,43	SB		MATERIAL AUDIOVISUAL
B15030471	TADEL, S.L.	34.259,35	SB		MATERIAL AUDIOVISUAL
B15208192	COMERCIAL ELECTRONICA RICARDO, S.L.	21.243,50	SB		MATERIAL ELÉCTRICO
E15645385	JAIME Y LINO REY BUGALLO CB	50.797,89	SB		MATERIAL ELÉCTRICO
A15025091	ROYDISA	13.004,03	SB		MATERIAL ELÉCTRICO
33153656F	FERRVA-HERRAJES SANTIAGO	21.249,12	SB		MATERIAL FERRAXERÍA
B15818818	MOBIOFI D3 FERRETERIA SLL	34.211,71	SB		MATERIAL FERRAXERÍA
B15455959	FOTO ARTUS, S.L.	15.735,79	SB		MATERIAL FOTOGRÁFICO
33027597B	FOTO ESTUDIO LALO - DORITA RIOS P.	13.339,22	SB		MATERIAL FOTOGRÁFICO
B15873508	ACERTAS SL	27.686,94	SB		MATERIAL INFORMÁTICO
B27174440	ALBA SUMINISTROS INFORMATICOS, S.L.	12.840,95	SB		MATERIAL INFORMÁTICO
A78913993	AMIDATA, S.A.	14.243,84	SB		MATERIAL INFORMÁTICO

CIF / NIF	PERCEPTOR	IMPORTE	TIPO		OBJECTO
			CONTRATO		
B15895741	APP INFORMÁTICA	27.088,22	SB		MATERIAL INFORMÁTICO
B15512817	ARCHY & SIGA	14.493,67	SB		MATERIAL INFORMÁTICO
B15459027	AS COMPUTER MACCENTER, S.L.	250.988,68	SB		MATERIAL INFORMÁTICO
B15491467	ASITEC-OFIMATICA, S.L.	32.721,73	SB		MATERIAL INFORMÁTICO
B15434251	ATI SISTEMAS, S.L.	17.398,38	SB		MATERIAL INFORMÁTICO
33295074K	BOUZÓN ALEJANRO JESÚS	17.472,46	SB		MATERIAL INFORMÁTICO
B15410061	CIBTEL SOFT, S.L.	113.928,77	SB		MATERIAL INFORMÁTICO
B15313505	COREMAIN, S.L. -CORECLIP	18.135,75	SB		MATERIAL INFORMÁTICO
33238716J	DDINSA. Mª JESUS ANDION VARELA	14.923,09	SB		MATERIAL INFORMÁTICO
A80022734	DELL ESPAÑA, S.A.	40.797,15	SB		MATERIAL INFORMÁTICO
B27111715	DUNID, S.L.	54.016,17	SB		MATERIAL INFORMÁTICO
A28017895	EL CORTE INGLES, S.A.	283.810,47	SB		MATERIAL INFORMÁTICO
A15236730	HANDEM, S.A. - SAN LUIS	64.348,65	SB		MATERIAL INFORMÁTICO
76327064T	I.CI.GA. - AGUSTIN NOYA NIETO	114.944,75	SB		MATERIAL INFORMÁTICO
B15362726	IGAPEPSA	17.999,99	SB		MATERIAL INFORMÁTICO
33263277X	INFOR DATA	38.905,63	SB		MATERIAL INFORMÁTICO
B15608326	INFORMÁTICA ELINFO SL	96.108,75	SB		MATERIAL INFORMÁTICO
34936137B	INFOSYS-LUIS PEREZ DIAZ	27.702,29	SB		MATERIAL INFORMÁTICO
B15328768	MICROMEDIA, S.L.	399.461,79	SB		MATERIAL INFORMÁTICO
G15643414	PC LAR	28.884,05	SB		MATERIAL INFORMÁTICO
B15431018	PROINSYS, S.L.-CONSULT.INFORMATICA	184.940,86	SB		MATERIAL INFORMÁTICO
B15556665	QED SYSTEMS	161.171,63	SB		MATERIAL INFORMÁTICO
B15134802	SBF, S.L.	144.169,90	SB		MATERIAL INFORMÁTICO
A15152879	SERVICIOS SOFTWARE GALICIA, S.A.	562.297,09	SB		MATERIAL INFORMÁTICO
A48109144	SERVICIOS Y PRODUCTOS INFORM.,S.A.	154.249,99	SB		MATERIAL INFORMÁTICO
B36699478	UNIGAL, S.L.	18.218,35	SB		MATERIAL INFORMÁTICO
B15735913	VAZQUEZ INFORMATICA PADRONESA S L	14.715,73	SB		MATERIAL INFORMÁTICO
B15646037	VENETASYSTEM SANTIAGO S L	26.329,60	SB		MATERIAL INFORMÁTICO
B15148448	ALPER DISTRIBUCIONES, S.L.	12.653,97	SB		MATERIAL LIMPEZA
B27195049	ALMACENES PINILLA, S.L.	15.818,04	SB		MATERIAL OFICINA
B15855703	ARCHIOFI SL	13.655,78	SB		MATERIAL OFICINA
B36936953	CARRERA	18.537,95	SB		MATERIAL OFICINA
A08008716	COPIADUX	28.954,62	SB		MATERIAL OFICINA
33236921N	DOMÍNGUEZ FERNÁNDEZ JOSÉ	12.573,83	SB		MATERIAL OFICINA
B96344791	ESCRIBANO LEVANTE, S.L.	110.485,04	SB		MATERIAL OFICINA
B15862865	LAPICES 4 SL	60.348,91	SB		MATERIAL OFICINA
B15342702	OFIREYCO, S.L.	79.751,46	SB		MATERIAL OFICINA
B15632714	FORTOP FORMACION TOPOGRAFICA	77.369,43	SB		MATERIAL TOPOGRÁFICO
B15133382	COMERCIAL J.E.VARELA, S.L.	30.812,48	SB		MOBLAXE E EQUIPAMENTO
A28255784	ESQUITINO MARTINEZ, S.A. -EMSA-	15.113,45	SB		MOBLAXE E EQUIPAMENTO
B15490667	FORNECEMENTOS GALEGOS SL - FOGA	15.428,32	SB		MOBLAXE E EQUIPAMENTO
A58420704	GESTETNER COMMUNICATIONS, S.A.	21.118,02	SB		MOBLAXE E EQUIPAMENTO
B15905789	J TOME	85.512,92	SB		MOBLAXE E EQUIPAMENTO
B15084056	OFI-PRECIOS, S.L.	58.997,26	SB		MOBLAXE E EQUIPAMENTO
A28208601	RANK XEROX ESPAÑOLA, S.A.	37.733,01	SB		MOBLAXE E EQUIPAMENTO
A27142462	SISTEMAS DE OFICINA DE LUGO, S.A.	22.706,16	SB		MOBLAXE E EQUIPAMENTO
B15633258	SUTEGA MOBILIARIO	119.597,30	SB		MOBLAXE E EQUIPAMENTO
A15717606	VSM SISTEMAS CORUÑA SA	62.699,93	SB		MOBLAXE E EQUIPAMENTO
A81056285	XEROX OFFICE SUPPLIES	30.613,56	SB		MOBLAXE E EQUIPAMENTO
A28016814	AIR LIQUIDE ESPAÑA, S.A.	46.451,06	SB		OSÍXENO
A08397135	HISPAMER	14.804,64	SB		RENTING
B15212178	INSTITUTO DE CIENCIAS HUMANAS E SOC	30.586,00	SB		REPROGRAFÍA
B15015985	AUTOS BREA, S.L.	15.406,28	SB		TRANSPORTES
A28017648	IBERIA -LINEAS AEREAS DE ESPAÑA-	19.411,01	SB		TRANSPORTES
B27020809	LUGOCAR	12.300,00	SB		TRANSPORTES
B15360712	GST SL	13.865,48	SB		VIARIOS
B08924458	HARLAN INTERFAUNA IBERICA SL	21.056,73	SB		VIARIOS
A28642866	HIPERCOR SA	13.845,41	SB		VIARIOS
B15268162	VESLA, S.L.	32.292,66	SB		VESTIARIO
B15039050	AGRICOLA COMPOSTELA, SL	16.592,12	SB		XARDINERÍA

CIF / NIF	PERCEPTOR	IMPORTE	TIPO	
			CONTRATO	OBJECTO
P1507900G	CONCELLO DE SANTIAGO DE COMPOSTELA	134.862,45	V	LICENCIAS
B15666290	UNIXEST-SOC.XEST. DE INTER. USC S.L	1.170.922,17	V	SOCIEDADES DA USC
B15913510	GALERAS-ENTRERRIOS SL	1.284.202,98	V	VARIOS
S2818001F	MINISTERIO DE EDUCACION	23.507,46	V	VARIOS
B15678733	SOCIEDADE PROMOCIÓN INICIATIVAS	71.716,88	V	VARIOS

AT/S: Asistencia técnica e Servizos
 C: Convenios
 O: Obras
 SB: Subministracións
 V: Varios

2.3. XESTIÓN DO PATRIMONIO

En cumprimento do establecido no artigo 179 letra "c" dos estatutos da USC aprobados polo decreto 28/2004 do 22 de xaneiro e publicados no DGG nº 27 de data 27 9 de febreiro de 2004, transcríbense, de seguido, os datos relativos aos inventarios de bens inmobles e de bens mobles de titularidade da USC, con inclusión da valoración correspondente.

VALORES EN INVENTARIO

ACUMULADO ao 30/12/2004

Agrupado por: CONTAS CONTABLES - PGC

CÓDIGO	DESCRIPCIÓN	Valores Activo	Valores Baixas no Exercicio 2004
212	Propiedade industrial	27.778,90 €	0,00 €
215	Aplicacións informáticas	4.506.542,73 €	0,00 €
222	Instalacións técnicas	5.445.459,20 €	721,21 €
223	Maquinaria	79.813.149,54 €	40.778,87 €
224	Ferramenta	1.193.297,25 €	72,12 €
226	Moblaxe	31.962.787,56 €	160.482,28 €
227	Equipos para procesos de información	35.309.031,59 €	397.617,54 €
228	Elementos de transporte	1.486.547,46 €	37.443,05 €
229	Outro inmovilizado material	12.814.230,32 €	6.989,17 €
	Total	172.558.824,55 €	644.104,24 €

ACUMULADO ao 30/12/2004**Agrupado por: FAMILIA**

CÓDIGO	DESCRIPCIÓN	Valores Activo	Valores Baixas no Exercicio 2004
10	Instalacións	6.673.853,31 €	721,21 €
20	Maquinaria e ferramenta	846.398,00 €	72,12 €
100	Elementos de transporte	1.486.547,46 €	37.443,05 €
211	Mesas	9.347.501,61 €	88.887,50 €
212	Sillera	6.320.197,90 €	10.136,22 €
213	Armarios	8.009.409,07 €	5.733,66 €
214	Outros mobles	2.640.119,76 €	1.709,14 €
215	Alfombras, tapices, cortinas e lámpadas	1.269.131,45 €	189,32 €
216	Obras de arte	810.746,73 €	0,00 €
220	Equipos informáticos	32.924.103,14 €	391.077,82 €
221	Equipos transmisión	2.385.097,45 €	6.539,72 €
222	Equipos luz, son e audiovisuais	8.823.527,53 €	6.989,17 €
223	Equipos artes gráficas	520.280,13 €	348,59 €
224	Equipos agropecuarios	346.899,25 €	0,00 €
225	Máquinas oficina	2.099.229,71 €	42.282,25 €
226	Electrodomésticos	2.064.228,86 €	11.544,19 €
227	Material deportivo	212.969,21 €	0,00 €
300	Material científico e de laboratorio	79.292.869,41 €	40.430,29 €
400	Inmovilizado inmaterial	4.534.152,63 €	0,00 €
888	Inventario anterior ao 95	1.775.196,51 €	0,00 €
999	Elementos pendentos de alta	176.365,45 €	0,00 €
	TOTAL	172.558.824,55 €	644.104,24 €

ANUAL ao 30/12/2004**Agrupado por : CONTAS CONTABLES - PGC**

CÓDIGO	DESCRIPCIÓN	Valores Activo	Valores Baixas no exercicio 2004
212	Propiedade industrial	0,00 €	
215	Aplicacións informáticas	982.263,10 €	0,00 €
222	Instalacións técnicas	661.775,62 €	0,00 €
223	Maquinaria	6.810.383,20 €	723,91 €
224	Ferramenta	71.685,48 €	0,00 €
226	Moblaxe	710.807,69 €	17.944,54 €
227	Equipos para procesos de información	3.453.699,51 €	114.274,71 €
228	Elementos de transporte	36.401,05 €	2.043,44 €
229	Outro inmovilizado material	873.364,95 €	1.706,87 €
	TOTAL	13.600.380,61 €	136.693,47 €

ANUAL ao 30/12/2004**Agrupado por : FAMILIA**

CÓDIGO	DESCRIPCIÓN	Valores Activo	Valores Baixas no exercicio 2004
10	Instalacións	953.794,97 €	0,00 €
20	Maquinaria e ferramenta	25.228,46 €	0,00 €
100	Elementos de transporte	36.401,05 €	2.043,44 €
211	Mesas	123.042,89 €	288,46 €
212	Sillera	88.786,12 €	934,71 €
213	Armarios	94.220,17 €	0,00 €
214	Outros mobles	144.541,64 €	522,74 €
215	Alfombras, tapices, cortinas e lámpadas	49.238,47 €	87,15 €
216	Obras de arte	0,00 €	0,00 €
220	Equipos informáticos	2.887.042,13 €	111.039,81 €
221	Equipos transmisión	566.657,38 €	3.234,90 €
222	Equipos luz, son e audiovisuais	580.469,80 €	1.706,87 €
223	Equipos artes gráficas	1.588,99 €	
224	Equipos agropecuarios	46.457,02 €	0,00 €
225	Máquinas oficina	85.483,35 €	15.469,89 €
226	Electrodomésticos	118.735,08 €	641,59 €
227	Material deportivo	6.759,98 €	
300	Material científico e de laboratorio	6.808.794,21 €	723,91 €
400	Inmovilizado inmaterial	982.263,10 €	0,00 €
999	Elementos pendentos de alta	875,80 €	
	Total	13.600.380,61 €	136.693,47 €

ANUAL ao 30/12/2004**Agrupado por : CENTRO**

CÓDIGO	DESCRIPCIÓN	Valores Activo	Valores Baixas no Exercicio 2004
1111	UNIVERSIDADE DE SANTIAGO	0,00 €	
5010	FACULTADE DE BIOLOXÍA	193.857,10 €	4.374,17 €
5011	FACULTADE DE CIENCIAS LUGO	51.985,03 €	536,82 €
5012	FACULTADE DE CIENCIAS DA COMUNICACIÓN	81.679,33 €	
5013	FACULTADE DE ADMINISTRACIÓN E DIRECC. DE	42.362,24 €	
5014	FACULTADE DE CIENCIAS POLÍTICAS	29.283,62 €	
5015	FACULTADE DE CIENCIAS ECONÓMICAS E EMPRS.	89.657,06 €	5.195,45 €
5016	FACULTADE DE CIENCIAS DA EDUCACIÓN	77.728,78 €	299,07 €
5020	SEGUNDO CICLO EMPRESARIAIS LUGO	0,00 €	
5025	FACULTADE DE DEREITO	70.480,35 €	5.995,11 €
5035	FACULTADE DE FARMACIA	330.587,33 €	13.907,26 €
5040	FACULTADE DE FILOLOXÍA	148.558,98 €	4.337,75 €
5045	FACULTADE DE FILOSOFÍA	19.328,78 €	1.361,23 €
5050	FACULTADE DE FÍSICA	675.465,74 €	22.906,01 €
5053	FACULTADE DE HUMANIDADES LUGO	16.763,42 €	1.484,50 €
5055	FACULTADE DE MEDICINA E ODONTOLOXÍA	1.020.841,33 €	0,00 €
5060	FACULTADE DE MATEMÁTICAS	141.786,53 €	11.061,15 €
5064	FACULTADE DE PSICOLOXÍA	79.891,91 €	1.836,36 €
5065	FACULTADE DE QUÍMICA	374.307,25 €	10.951,04 €
5070	FACULTADE DE VETERINARIA LUGO	323.325,95 €	5.152,63 €
5075	FACULTADE DE XEOGRAFÍA E HISTORIA	90.933,37 €	6.782,66 €
5240	ESCOLA POLITÉCNICA SUPERIOR LUGO	293.878,19 €	747,65 €
5250	ESCOLA TÉCNICA SUPERIOR DE ENXEÑERÍA	288.877,90 €	
5411	ESCOLA UNIVERSITARIA DE EXB DE SANTIAGO	0,00 €	
5413	ESCOLA UNIVERSITARIA PROFESORADO EXB	65.868,28 €	2.698,06 €

5418	ESCOLA UNIVERSITARIA DE RELACIÓNS LABORAIS	3.545,30 €	0,00 €
5423	ESCOLA UNIVERSITARIA DE EMPRESARIAIS LUGO	0,00 €	0,00 €
5431	ESCOLA UNIVERSITARIA DE ENFERMERÍA	34.155,84 €	2.110,15 €
5470	ESCOLA UNIVERSITARIA DE ÓPTICA	39.970,17 €	2.313,22 €
5501	CENTRO DE POSTGRAO, 3º CICLO E FORMACIÓN CONTINUA	1.797,70 €	
5502	CENTRO DE TECNOLOXÍAS PARA A APRENDIZAXE	44.031,76 €	
6010	INSTITUTO DE CIENCIAS DA EDUCACIÓN, ICE	20.792,06 €	0,00 €
6015	INST. DE ESTUDIOS E DESENV. DE GALICIA IDEGA	15.483,01 €	
6020	CENTRO DE LINGUAS MODERNAS	5.935,26 €	
6025	INSTITUTO DA LINGUA GALEGA	18.817,36 €	0,00 €
6030	INSTITUTO DE CRIMINOLOXÍA	992,61 €	2.007,38 €
6035	INSTITUTO DE CERÁMICA	14.228,28 €	
6040	INSTITUTO DE MEDICINA LEGAL	18.578,26 €	
6045	INSTITUTO DE ANÁLISE AGROALIMENTARIA	9.835,83 €	
6050	INSTITUTO DE CIENCIAS NEUROLÓXICAS	1.572,00 €	
6055	INSTITUTO DE DEREITO INDUSTRIAL	10.191,86 €	
6060	INSTITUTO GALEGO DE FÍSICA DE ALTAS	0,00 €	
6065	INSTITUTO UNIVERSITARIO DE INVESTIG.	50.031,62 €	
6070	INSTITUTO DE MATEMÁTICAS	127,90 €	
6075	INSTITUTO DE ACUICULTURA	18.519,37 €	
6080	INSTITUTO DE FARMACIA INDUSTRIAL	10.845,09 €	
6085	INSTITUTO DE INFORMÁTICA	4.295,18 €	
6090	INSTITUTO DE ORTOPEDIA-BANCO TECIDOS	9.631,61 €	
6095	INST. DE BIODIVER. AGRARIA E DESENV. RURAL	5.821,24 €	
6510	ESCOLA PRÁCTICA XURÍDICA	1.824,21 €	
7010	BIBLIOTECA XERAL	123.494,77 €	0,00 €
7012	BIBLIOTECA CONCEPCIÓN ARENAL	0,00 €	
7015	ARQUIVO HISTÓRICO	11.112,43 €	1.589,56 €
7020	SERVICIO DE MEDIOS AUDIOVISUAIS	92.432,41 €	0,00 €
7025	SERVICIO DE PUBLICACIÓNS	1.036,05 €	0,00 €
7030	CENTRO DE INNOVACIÓN E TRANSF. DE TECNOL.	3.912,21 €	0,00 €
7035	CENTRO DE INNOVACIÓN E TRANSF. DE TEC.	2.119,12 €	
7040	OBSERVATORIO ASTRONÓMICO	1.765,09 €	
7045	SERVICIO DE TRADUCCIÓN	0,00 €	
7050	MUSEO LUIS IGLESIAS	6.270,49 €	
7055	CENTRO DE ESTUDIOS AVANZADOS	4.938,14 €	
7060	ESTACIÓN BIOLOXÍA MARIÑA	3.391,62 €	
7061	ESTACIÓN HIDROBIOLOXÍA ENCORO DO CON	165,37 €	
7065	OFICINA DE INVESTIGACIÓN E TECNOLOXÍA	10.106,99 €	
7505	ÁREA TECNOLOXÍA DA INFORMACIÓN	536.333,87 €	
7510	IMPRESA UNIVERSITARIA	2.658,40 €	
7515	SERVICIOS INFORMÁTICOS	0,00 €	380,44 €
7520	CENTRO DE DOCUMENTACIÓN EUROPEA	2.159,92 €	
7535	ESCOLA INFANTIL BREOGÁN	1.894,78 €	
7540	SERVICIO DE DEPORTES	31.529,03 €	248,79 €
7550	SERVICIO DE COMUNICACIÓNS, SECUS	2.842,00 €	
7551	SERVICIO DE ATENCIÓN Ó USUARIO	102.436,54 €	
7555	AULA DE INFORMÁTICA DE SANTIAGO	5.194,45 €	
7560	AULA DE INFORMÁTICA DE LUGO	0,00 €	
7570	SERVICIO DE NORMALIZACIÓN LINGÜÍSTICA	0,00 €	
7610	COLEXIO MAIOR FONSECA	2.424,75 €	0,00 €
7615	COLEXIO MAIOR RODRÍGUEZ CADARSO	1.927,26 €	
7620	COLEXIO MAIOR SAN CLEMENTE	1.898,82 €	
7630	RESIDENCIA UNIVERSITARIA BURGO DAS NACIÓNS	3.249,49 €	
7635	RESIDENCIA UNIVERSITARIA MONTE DA CONDESA	2.680,55 €	
7640	RESIDENCIA UNIVERSITARIA XESÚS DE BAL E GAI	1.664,75 €	

7645	RESIDENCIA UNIV JIMENA Y ELISA FDEZ. DE LA VEGA	0,00 €	
8010	OFICINA RECTOR	0,00 €	
8011	VCR. DE CALIDADE E PLANIFICACIÓN	23.994,97 €	
8015	VCR. DE TECNOLOXÍAS E INFRAESTRUCTURAS	50.819,00 €	0,00 €
8020	VCR. COORDENACIÓN CAMPUS LUGO	6.579,24 €	225,38 €
8025	VCR. ORDENACIÓN ACADÉMICA E TITULACIÓNS	0,00 €	13.172,65 €
8026	VCR. DE ORGANIZACIÓN ACADÉMICA E	30.017,70 €	
8030	VCR. DE PROFESORADO	0,00 €	
8035	VCR. DE EXTENSIÓN CULTURAL E SERVS. Á	21.442,40 €	344,40 €
8040	VCR. DE ESTUDIANTES	30.768,83 €	5.836,02 €
8045	VCR. DE ECONOMÍA E FINANCIAMENTO	1.752.917,73 €	8.838,56 €
8050	VCR. DE INVESTIGACIÓN E INNOVACIÓN	5.858.204,02 €	0,00 €
8055	VCR. DE COMUNICACIÓN E PROXECCIÓN	0,00 €	
8060	SECRETARÍA XERAL	30,05 €	
8070	CONSELLO SOCIAL	2.840,06 €	
8075	XERENCIA	0,00 €	
8110	VICEXERENCIA LUGO	5.696,06 €	0,00 €
8120	SERVICIO DE CONTABILIDADE E PRESUPOSTOS	0,00 €	
8125	SERVICIO DE CONTROL INTERNO	0,00 €	
8140	SERVICIO DE XESTIÓN ECONÓMICA	8.959,28 €	
8200	ÓRGANOS DE REPRESENTACIÓN DO PERSOAL	0,00 €	
	TOTAL	13.600.380,61 €	136.693,47 €

INVENTARIO DE BENS INMOBLES. EDIFICIOS

CAMPUS	EDIFICIO (Enderezo e código de identif.)	Estudios/uso	cód.	Nº inv.	Cód. corp	Sup. constr.	Ano de constr.	Últimas reformas	Ampliacións (m ²)	Varlor mercado (en €)	Custo reposición (en €)	Data da valoración
Santiago	Facultade de Medicina, Rúa San Francisco 1	Medicina	SH	1001	00055	21.176	1924	1995		12.950.634	23.709.928	31/12/95
Santiago	Animalario da Facultade de Medicina	Medicina (animalario)	SH	1002	00135	85	1967			9.290	14.869	31/12/95
Santiago	Estomatoloxía. Rúa de Carretas s.n.	Odontoloxía	SH	1003	00245	5092	1985	1992		1.823.949	2.386.018	31/12/95
Santiago	Xeografía e Historia. Praza Universidade, 1	Xeografía e Historia	SH	1004	00040	13414	1798	1994		7.533.387	15.018.685	31/12/95
Santiago	Cafetería da Facultade de Xeografía e Historia	Xeografía e Hª (Cafetería)	SH	1005	00125	206	1965			43.307	64.867	31/12/95
Santiago	Instituto da Língua Galega. Praza da Universidade	Língua Galega	SH	1006	00025	1091	1650	1994		824.218	1.221.509	31/12/95
Santiago	Arquivo Histórico Universitario. Casas Reais	Arquivos	SH	1007	00050	2.202	1919	1985		994.950	1.482.384	31/12/95
Santiago	Pazo de Fonseca. Biblioteca Xeral. Praza de Fonseca.	Biblioteca	SH	1008	00010	8422	1500	1995		5.183.470	10.445.368	31/12/95
Santiago	Pazo de San Xerome. Rectorado. Praza do Obradoiro.	S. Administrativos	SH	1009	00020	2874	1600	1995		2.291.845	3.217.807	31/12/95
Santiago	Casa da Balconada. Servizos Administrativos. Rúa Nova	S. Administrativos	SH	1010	00030	2794	1750	1989		1.686.396	2.085.494	31/12/95
Santiago	Casa da Concha. Consello Social. Rúa da Conga	S. Administrativos	SH	1011	00015	931	1600	1985		573.516	716.628	31/12/95
Santiago	Igrexa da Compañía	S. Relixiosos	SH	1012	00035	1160	1750	1995		2.477.763	3.246.920	31/12/95
Santiago	Edificio Praza Mazarelos, 1	I.C.E., C.I.U.G.	SH	1013	00045	8.205	1800	1992		2.370.200	4.776.261	31/12/95
Santiago	Residencia Universitaria Burgo das Nacións (Mód. I/II)	Residencias	SN	2001	00270	12700	1988	1993		5.163.693	6.220.932	31/12/95
Santiago	Residencia Universitaria Burgo das Nacións (Mód. III/IV)	Residencias	SN	2002	00285	6.304	1992			2.829.675	3.365.607	31/12/95
Santiago	Edificio caldeiras e Almacén. Burgo das Nacións	Residencias	SN	2003	02003	100	1965	1995		104.423	125.059	31/12/95
Santiago	Facultade de Ciencias da Información. Burgo Nacións	Estudios comunicación	SN	2004	00045	11.914	2000			12.020.242	12.020.242	31/12/99
Santiago	Enfermería, Maxisterio, anexa EXB	Enfermería, maxisterio	SN	2005	00160	16.381	1975	1997		3.187.562	5.627.559	31/12/95
Santiago	Fde de C. Económicas e Empresariais. Avda Juan XXIII	Éconómicas/Empresa	SN	2006	00165	13.462	1975	1993	3.300	6.684.000	8.608.000	31/12/95
Santiago	Facultade de Filoloxía. Burgo das Nacións	Estudios Filoloxía	SN	2007	00280	19.340	1990			7.395.302	8.947.934	31/12/95
Santiago	Facultade de Química. Avda das Ciencias	Ciencias Químicas	SS	3001	00120	14958	1962	1995		9.377.302	12.658.367	31/12/95
Santiago	Facultade de Farmacia. Avda das Ciencias	Farmacia	SS	3002	00150	21789	1972	1995		4.026.244	7.160.398	31/12/95
Santiago	Facultade de Dereito. Campus Sur	Dereito	SS	3003	00175	15312	1977	1995		5.092.866	7.468.735	31/12/95
Santiago	Facultade de Matemáticas. Campus Sur	Matemáticas	SS	3004	00210	9379	1983	1989		1.633.614	2.756.512	31/12/95
Santiago	Facultade de Bioloxía. Campus Sur	Bioloxía	SS	3005	00205	13381	1983	1997	523	2.770.475	4.360.150	31/12/95
Santiago	Animalario de Bioloxía. Campus Sur	Bioloxía	SS	3006	00260	270	1987			43.062	60.462	31/12/95
Santiago	Invernadeiro de Bioloxía. Campus Sur	Bioloxía	SS	3007	00265	190	1987			15.984	19.942	31/12/95
Santiago	Facultade de Física. Campus Sur	Física	SS	3008	00255	6807	1986	1989		2.438.521	3.203.509	31/12/95
Santiago	Animalario Xeral. Estrada de San Lorenzo s.n.	Servizos	SS	3009	00215	453	1984			95.969	127.342	31/12/95
Santiago	Observatorio Astronómico. Campus Sur	Astronomía	SS	3010	00065	537	1943			241.749	319.408	31/12/95
Santiago	Pavillón de Estudiantes. Campus Sur	Servizos comunidade	SS	3011	00250	3425	1985	1991		1.148.496	1.557.859	31/12/95
Santiago	Auditorio. Campus Sur.	Servizos comunidade	SS	3012	00060	1436	1942			344.040	703.407	31/12/95
Santiago	Pavillón de Servizos. Campus Sur	Servizos comunidade	SS	3013	00250	3.102	1982	1992		1.107.559	1.454.774	31/12/95
Santiago	Edificio Gradín. Campus Sur	Servizo de Publicacións	SS	3014	00190	429	1979			58.732	120.082	31/12/95

CAMPUS	EDIFICIO (Enderezo e código de identif.)	Estudios/uso	cód.	Nº inv.	Cód. corp	Sup. constr.	Ano de constr.	Últimas reformas	Ampliacións (m ²)	Varlor mercado (en €)	Custo reposición (en €)	Data da valoración
Santiago	Capela. Campus Sur	Servizos relixiosos	SS	3015	00075	363	1953			67.788	127.006	31/12/95
Santiago	Edificio de Almacén-Mantemento. Estrada S. Lourenzo	Almacén-Mantemento	SS	3016	00070	2400	1953	1990		562.921	740.261	31/12/95
Santiago	Gardería Universitaria. Campus Sur	Servizos á comunidade	SS	3017	00145	1380	1972			386.819	579.406	31/12/95
Santiago	Colexio Maior San Clemente. Pr. Rodríguez Cadarso s.n.	Servizos	SS	3018	00110	2666	1953	1991		904.140	1.399.180	31/12/95
Santiago	Colexio Maior Rodríguez Cadarso. Pr. R. Cadarso s.n.	Servizos	SS	3019	00105	2762	1953	1991		879.771	1.449.563	31/12/95
Santiago	Colexio Maior Fonseca	Servizos	SS	3020	00100	4386	1953	2000		1.639.215	2.455.339	31/12/95
Santiago	Servizos audiovisuais. Campus Sur. Chalet catedráticos.	Servizos audiovisuais	SS	3021	00080	438	1953			154.724	214.543	31/12/95
Santiago	Chalets catedráticos. Instituto Británico	Institutos de Investigación	SS	3022	00085	325	1953			99.177	159.196	31/12/95
Santiago	Centro de Transfer. Tecnoloxía. Chalet Catedráticos	Institutos de Investigación	SS	3023	00090	325	1953	1994		99.177	159.196	31/12/95
Santiago	Servizos de Arquitectura e Urbanismo. Chalet Catedráticos	Servizos	SS	3024	00095	438	1953	1994		155.107	214.543	31/12/95
Santiago	Edificio vivendas funcionarios. Avda das Ciencias	Servizos á comunidade	SS	3025	00140	3158	1969	1995		730.972	1.000.306	31/12/95
Santiago	Estadio de Atletismo. Campus Sur	Deporte Universitario	SS	3026	00115	2396	1953	1996		369.022	617.093	31/12/95
Santiago	Campo de Fútbol. Campus Sur	Deporte Universitario	SS	3027	00185	176	1953	1979		22.029	33.997	31/12/95
Santiago	Piscina cuberta	Deporte Universitario	SS	3028	00155	3172	1972	1991		1.006.486	1.123.311	31/12/95
Santiago	Pavillón Polideportivo	Deporte Universitario	SS	3029	00195	3466	1981	1994		1.001.579	1.016.973	31/12/95
Santiago	Pista o aire libre	Deporte Universitario	SS	3030	00180	228	1977	1992		22.285	22.679	31/12/95
Santiago	Garaxe Campus. Campus Sur	Servizos xerais	SS	3031	00275	1078	1989			239.948	269.780	31/12/95
Santiago	Facultade de Pedagogía. Campus Sur	Pedagogía	SS	3032	00235	3345	1998			1.019.843	1.347.457	31/12/95
Santiago	Instituto de Investigación I		SS	3033	00290	1990	1997			1.547.606	1.547.606	31/12/97
Santiago	Instituto de Investigación II		SS	3034	00295	1990	1997			1.547.606	1.547.606	31/12/97
Santiago	Instituto de Investigación III	Institutos de Investigación	SS	3035	00300	1990	1997			1.547.606	1.547.606	31/12/97
Santiago	Edificio de apoio á investigación. Campus Sur	Apoio á investigación	SS	3036		2.654	2000			2.208.371	2.208.371	31/12/99
Santiago	Enxeñería Química 1ª fase. Campus Sur	Enxeñería Química	SS	3038		6557	2000			2.130.588	2.130.588	31/12/98
Santiago	Enxeñería Química fases II e III	SS		3038		8.563	2003			5.121.000	5.121.000	31/12/03
Santiago	Fde. de Filosofía e C. Educación. Campus Sur	Filosofía, C. Educación	SS	3039	00225	9.481	1985	1997		2.024.781	2.451.588	31/12/97
Santiago	Fde. Ciencias Políticas, Campus Sur	Políticas, Relacións labor.	SS	3040	00170	9.816	1987	1999		1.853.778	2.271.786	31/12/95
Santiago	Edificio Bosque da Condesa. Campus sur	Colexio, Optica, Arqueol...	SS	3041	00220	26.942	1984			11.078.000	14.153.000	31/12/95
Santiago	Facultade de Psicoloxía. Campus sur.	Psicoloxía	SS	3042	00230	4.956	1999			1.289.014	1.699.091	31/12/99
Santiago	Biblioteca de Ciencias Xurídicas e Sociais		SS	3043		7.646	2002			1.332.000	1.332.000	31/12/02
Santiago	Edificio Banco Simeón	SN	SH	1014		1.403	1869			1.185.000	1.185.000	31/12/03
	ALTAS 2004:											
Santiago	Edificio Hospital de Galeras (Exento)		SN	2011		14.530	2004			4.507.590	6.763.143	31/12/04
Santiago	Edificio Almacén de residuos	S.S.		3044		688	2004			551.253	551.253	31/12/04
Santiago	Edificio do Instituto de Cerámica	S.S.		3045		2.997	2004			2.761.775	2.761.775	31/12/04
Santiago	Centrais de coxeneración		S.S.	3046		250	2004			3.735.046	3.735.046	31/12/04
Santiago	CESIÓN DE USO: Casa de Europa		SN	2009		937	2000			1.138.049	1.138.049	31/12/00
	Centro Estudios Avanzados		SN	2010		1.728	2003			2.235.477	2.235.477	31/12/03
	TOTALES CAMPUS DE SANTIAGO					376.941			3.823	161.697.978	222.582.832	

CAMPUS	EDIFICIO (Enderezo e código de identif.)	Estudios/uso	cód.	Nº inv.	Cód. corp	Sup. constr.	Ano de constr.	Últimas reformas	Ampliacións (m ²)	Varlor mercado (en €)	Custo reposición (en €)	Data da valoración
Lugo	Edificio antigua escola Inx.Tª Agrícola. Avda. de Madrid		LU	4001	BAIXA		1970		BAIXA	0	0	
Lugo	Antigua Escola de Empresariais. R/Armando Durán	LV	LU	4002	BAIXA		1959		BAIXA	0	0	
Lugo	Facultade de Veterinaria. Campus Universitario	Veterinaria	LU	4003	00535	28.133	1984			9.400.394	13.931.461	
Lugo	Pavillón clínicas veterinarias. Campus Universitario	Veterinaria	LU	4004	00555	1.849	1984			1.959.299	1.959.299	
Lugo	Escola de Maxisterio, Rúa Ramón Ferreiro s.n.	Maxisterio	LU	4005	00515	9.310	1956	1993		2.070.486	2.070.486	
Lugo	Escola de Maxisterio, instalacións deportivas	Deporte universitario	LU	4006	00520	562	1956			108.182	108.182	
Lugo	Residencia Bal e Gay. Campus Universitario	Servizos comunidade	LU	4007	00545	4.151	1994			885.687	885.687	
Lugo	Escola Politécnica Superior. Pol. Fingoi		LU	4008	00540	17295	1994			6.840.359	6.840.359	
Lugo	Instalacións deportivas campus	Deportes	LU	4009		550	1994			390.658	390.658	
Lugo	Escola de Empresariais. Rúa Alfonso X	Empresariais	LU	4010	00550	9.324	1997			5.594.858	5.594.858	
Lugo	Biblioteca Intercentros. Fingoi	Biblioteca	LU	4011	00560	11.130	1997			4.785.986	4.785.986	
Lugo	Facultade de Ciencias. Rúa Alfonso X	Química, Humanidades	LU	4012	00530	8.710	1983			2.792.446	2.792.446	
Lugo	Edificio Vicerrectorado (1ª fase). Praza de Pío XII		LU	4013	00565	1.782	2002			665.000	665.000	
Lugo	Complexo docente Humanidades, Enfermería, R.Laborais		LU	4014	00570	8.858	2002			1.190.000	1.190.000	
Lugo	Almacén de productos Químicos. R/Alfonso X	LU		4015		50				60.000	60.000	
	TOTAL CAMPUS DE LUGO					101.704				36.743.355	41.274.422	

OUTRAS LOCALIZACIÓN S :												
FERROL	Cesión de uso: Casa nº1 en A Graña. Bioloxía Mariña		CO	5000	00401	461	2002	2003		0	0	
	Casa nº 4 en A Graña. Bioloxía Mariña			5001	00405	499	2002	2003		216.000	216.000	
PONTVª	Clube Náutico de Pontecesures		PO	5002	00402		1972		BAIXA	0	0	
VIGO	Casa en Alcabre (Vigo)		PO	5003	00403	2080	1977			153.048	153.048	
	Estacion Hidrobioloxica Rio Con		PO	5004	00404	712	2004			569.840	569.840	
	TOTAL OUTRAS LOCALIZACIÓN S					3.752				938.888	938.888	

