

MEMORIA ECONÓMICA 2006



PRESENTACIÓN MEMORIA ECONÓMICA 2006

A *Memoria Económica* da Universidade de Santiago de Compostela (USC) recolle a información relativa á actividade económica e de xestión desenvolvida durante o exercicio 2006, e concrétese: no estado de liquidación do orzamento; o balance de situación; a conta de resultado económico-patrimonial a 31 de decembro de 2006; información acerca da evolución das magnitudes e as actuacións económicas máis relevantes; o informe de xestión, e o informe sobre a contratación administrativa. Na memoria deste exercicio, ao igual que xa tiñamos feito o ano anterior, non se inclúe a información sobre a actividade desenvolvida pola USC que foi derivada á *Memoria de Responsabilidade Social* elaborada pola USC e que supón o complemento necesario para completar o proceso de rendemento de contas.

A finalidade da información recollida na *Memoria* é, ademais de servir de base aos órganos de control interno e externo da súa operativa económico-financeira, a de dar cumprimento ao mandato que a propia USC se ten imposto de afondar na súa responsabilidade social implementando un sistema de rendemento de contas á sociedade e á comunidade universitaria, que garanta a transparencia na xestión da súa actividade.

Esta *Memoria Económica* do exercicio 2006 constitúe polo tanto un elemento de transparencia informativa, entorno ao que debe xirar a liña de acción da programación plurianual 2007-2010 que ten como obxectivo o necesario e consciente rendemento de contas como parte das funcións derivadas da súa xestión e como instrumento para garantir o bo goberno.

A preparación e presentación da ampla documentación financeira, contable e estatística que aparece nesta *Memoria* elaborouse con criterios analíticos de obxectividade, detalle, claridade informativa e homoxeneidade no tempo, a partir dos estados financeiros presentados de acordo coas normas establecidas no “Plan General de Contabilidad Pública”, de forma que trate de mostrar a imaxe fiel da situación financeira da USC respecto aos seus activos e pasivos, así como dos resultados das operacións realizadas e dos recursos obtidos e aplicados durante o exercicio.

A información recollida nesta memoria económica reflicte a liquidación do orzamento do exercicio 2006 así como a actividade económica-financeira da USC.

A situación económica da USC nos últimos anos ven marcada en gran medida pola incapacidade do anterior Acordo de Financiamento do Sistema Universitario de Galicia 2000-2003, prorrogado no seu contido fundamental tamén para o ano 2004, de dar resposta ás nosas necesidades reais. Este acordo asignaba recursos ás universidades en función do número de créditos matriculados –número de alumnos basicamente-, o que, debido a evolución do número de alumnos matriculados na USC, fixo que a subvención básica, recibida ao abeiro do dito acordo de financiamento, se mantivese constante en termos reais nos últimos anos. Se a isto engadímoslle que os ingresos derivados da prestación dos servizos de carácter académico tamén diminuían pola evolución do número de alumnos matriculados, atopámonos con que case a totalidade dos ingresos dos que dispuxo a USC para a realización das actividades encomendadas presentaban dende o ano 2000 unha evolución absolutamente dispar da dos gastos que debían ser afrontados con eles. Esta realidade fixo necesario artellar un Plan de Equilibrio Económico Financeiro, que tiña como obxectivo permitir reequilibrar os ingresos e os gastos sen ter que recorrer a un recorte drástico destes últimos. Así, no Orzamento do ano 2003 incluíuse un recurso ao endebedamento de 9,5 millóns de euros, cantidade que no orzamento do 2004 se elevou aos 13,58 millóns de euros, e diminuíu no orzamento do 2005 ata os 6,6 millóns de euros, necesarios para afrontar as necesidades básicas de funcionamento durante estes exercicios. No

ano 2005 entra en vigor o novo Plan de Financiamento do SUG 2005-2010 que, se ben desvincula a subvención básica da evolución do número de alumnos e introduce financiamento ligado á investigación e á calidade, aínda resulta insuficiente nestes primeiros anos para as necesidades reais da universidade.

En paralelo á aprobación do Plan de Equilibrio Económico Financeiro a USC ven levando a cabo un proceso de axuste en todos aqueles gastos que, aínda sendo convenientes, son secundarios na priorización das actuacións que a Universidade ten que desenvolver en correspondencia coas súas funcións básicas de docencia e investigación e os retos, obxectivos e accións con elas relacionadas. Xunto a estes axustes na asignación dos recursos dispoñibles, durante o exercicio 2006 continuose coa intensificación no proceso de racionalización na execución do gasto e na xestión do ingreso coa finalidade de mellorar a súa eficacia. Non obstante, a evolución da actividade da USC nos últimos anos, xunto co incremento dos prezos de determinados servizos asociados ao seu funcionamento, fai necesario seguir reclamando maiores recursos financeiros se queremos afrontar con éxito os novos retos que temos por diante tanto no ámbito da docencia como da investigación.

Debemos ter en conta que contamos cunha universidade que por dotación de recursos, aínda coas deficiencias que temos en moitos ámbitos, e, sobre todo, polos resultados acadados, atópase ao nivel doutras universidades do noso contorno que contan con uns recursos financeiros moi superiores aos nosos. Sirva como dato para posicionarnos ao respecto indicar que no ano 2006 o gasto orzamentado pola Comunidade Autónoma para o SUG situábase no entorno do 0,75% do PIB da nosa Comunidade nese exercicio, fronte a un gasto medio no Estado español do 1% do PIB das respectivas Comunidades Autónomas. Estas diferenzas aumentan aínda mais ao considerar o nivel do PIB galego.

Obviamente, a situación descrita reflíctese na liquidación do orzamento recollida nesta memoria, que rexistra nas súas principais magnitudes o resultado desta realidade económico-financeira.

O gasto orzamentario, en termos de obrigas contraídas, ascendeu a 208 millóns de euros, experimentando unha variación absoluta de 10,4 millóns de euros en relación ao exercicio anterior (197,6 millóns de euros) e unha variación relativa do 5,26%. O remanente de crédito, obtido como diferenza entre o orzamento definitivo e as obrigas contraídas, foi de 74,24 millóns de euros.

As previsións definitivas de ingresos, excluído o remanente de tesourería do ano anterior, acadaron os 238,86 millóns de euros, sendo os dereitos recoñecidos de 232 millóns de euros. O grao de execución do orzamento de ingresos foi do 97,1%; en cambio, a execución do orzamento de gastos foi do 73,7 %.

O resultado orzamentario do exercicio foi de 12,06 millóns de euros que unido á variación neta de pasivos financeiros positiva en 11,95 millóns de euros supón un saldo orzamentario positivo de 24,01 millóns de euros.

Finalmente, o remanente de tesourería afectado ao financiamento de gastos dos vindeiros exercicios ascende a 66,68 millóns de euros.

Polo que respecta ao balance de situación da USC, este reflicte un patrimonio totalmente saneado e unha importante solidez patrimonial. A prudencia no ritmo de incremento da actividade e o mantemento dun estrito control de todas as modalidades de risco determinou que o activo total quedase situado en 512,98 millóns de euros. Ao peche de exercicio, os recursos propios situábanse en 369,86 millóns de euros fronte aos 376,31 do ano anterior.

A diferenza entre as correntes de ingresos e gastos da Conta do Resultado Económico-Patrimonial da un resultado negativo (desaforro) de 6,45 millóns de euros, fronte aos 9,94 do exercicio anterior.

A Memoria de xestión do orzamento de gastos elaborada a nivel de centros xestores, que se presenta na segunda parte da Memoria Económica, permite coñecer a distribución de créditos entre os diferentes centros orgánicos, entre as diferentes funcións e segundo a natureza económica do gasto, e constitúe un elemento fundamental complementario da análise das contas do exercicio que se inclúe na primeira parte. Os créditos xestionados descentralizadamente para o funcionamento dos centros docentes, departamentos, institutos de investigación e servizos universitarios, acadan un total de 122,19 millóns de euros, para un total de 3.316 centros de gasto.

Na segunda parte da memoria de xestión infórmase dos expedientes de contratación xestionados no exercicio, con independencia do procedemento e forma de adxudicación, co que se dá cumprimento ao mandato contido no artigo 166 dos Estatutos da USC de informar á Xunta de Goberno e ao Consello Social do resultado da contratación.

Esta é, en apretada síntese, a realidade última que ofrece a situación económico-financeira da nosa institución no ano 2006, a análise da cal se recolle polo miúdo no contido desta memoria. O proceso de recondución da situación económica e o mantemento dos obxectivos acadados neste ámbito obriga a continuar coa implicación de toda a comunidade universitaria e, en especial do seu persoal docente e de administración e servizos, que vén conxugando nos últimos anos a prestación dun mellor servizo á sociedade co incremento da eficiencia e eficacia, máis necesarias aínda en momentos de dificultades económicas. É por isto polo que a USC desexa recoller de novo nesta memoria de actividade económica o seu recoñecemento e gratitude a todo o seu persoal. En paralelo, faise necesario seguir co proceso de explicitar diante da sociedade e da nosa Administración as necesidades económicas ligadas á realidade actual da nosa universidade e dos retos xa inmediatos que temos por diante, en especial todo o relacionado co Espazo Europeo de Educación Superior.

PRIMEIRA PARTE: ANÁLISE DAS CONTAS DO EXERCICIO

1.1. LIQUIDACIÓN DO ORZAMENTO DE INGRESOS

1.1.1. COMENTARIOS XERAIS Á LIQUIDACIÓN DO ORZAMENTO DE INGRESOS

O orzamento de ingresos de 2006 da Universidade de Santiago de Compostela (en adiante USC), líquidase cuns dereitos recoñecidos por importe de 232,01 millóns de euros, o que representa un incremento en termos absolutos de 30,34 millóns con respecto aos do exercicio anterior (201,67 millóns), equivalente a **unha taxa de variación do 15,04%**. Este aumento explícase fundamentalmente polos incrementos rexistrados nos capítulos de transferencias -correntes e de capital- así como á variación de pasivos financeiros -anticipos reembolsables do MEC-.

As previsións iniciais de ingresos incrementáronse por operacións de **financiamento acadado durante o exercicio** en 40,38 millóns de euros, o que significa en termos porcentuais o 20,37 % respecto ás previsións iniciais. Para o cálculo das cifras anteriores descóntanse os aumentos de previsións derivados de incorporación de remanentes do ano 2005 (41,37 millóns) e da facturación interna (2,28 millóns).

A liquidación definitiva supón a fin de exercicio un menor recoñecemento de dereitos sobre as previsións definitivas de 6,85 millóns de euros, como pode observarse no cadro 1.

Ao igual que en memorias de anos anteriores, estas cifras serán desagregadas polo miúdo ao longo deste apartado, pero antes indicaremos algunhas notas xerais que nos semellan de interese, referidas ás distintas fontes de financiamento dos ingresos da USC, clasificadas por capítulo orzamentario.

CADRO Nº 1. LIQUIDACIÓN DO ORZAMENTO DE INGRESOS

CAPÍTULO	PREVISIÓNS INICIAIS	PREVISIÓNS DEFINITIVAS	DEREITOS RECOÑECIDOS	INGRESADO	PENDENTE DE INGRESO	DEREITOS RECOÑECIDOS MENOS PREVISIÓNS DEFINITIVAS
III. Prezos públicos e outros ingresos	37.528.000,00	43.954.974,40	44.788.105,60	33.183.666,98	11.604.438,62	833.131,20
IV. Transferencias correntes	125.155.400,00	133.288.050,29	132.014.507,16	128.733.333,10	3.281.174,06	-1.273.543,13
V. Ingresos patrimoniais	372.000,00	899.085,46	1.063.650,13	939.200,06	124.450,07	164.564,67
VI. Alleamento de investimentos reais.		246.052,63	246.052,63	212.114,34	33.938,29	0,00
VII. Transferencias de capital	29.786.500,00	48.226.317,24	41.652.238,63	26.371.142,70	15.281.095,93	-6.574.078,61
IX. Variación de pasivos financeiros	3.547.270,00	12.241.043,80	12.241.043,80	12.241.043,80	0,00	0,00
SUBTOTALS	196.389.170,00	238.855.523,82	232.005.597,95	201.680.500,98	30.325.096,97	-6.849.925,87
VIII. Variación activos financeiros (remanente de tesourería)	1.807.000,00	43.374.618,44			0,00	0,00
TOTAIS	198.196.170,00	282.230.142,26	232.005.597,95	201.680.500,98	30.325.096,97	-6.849.925,87

CAPÍTULO	DEREITOS RECOÑECIDOS 2004	DEREITOS RECOÑECIDOS 2005	DEREITOS RECOÑECIDOS 2006	% CAPÍTULO SOBRE TOTAL DEREITOS 2006	% VARIACIÓN S/2005
III. Prezos públicos e outros ingresos	40.909.752,12	40.579.477,34	44.788.105,60	19,30	10,37%
IV. Transferencias correntes	113.043.560,93	120.222.502,54	132.014.507,16	56,90	9,81%
V. Ingresos patrimoniais	502.986,10	533.399,38	1.063.650,13	0,46	99,41%
VI. Alleamento de investimentos reais	7.330.000,00	0,00	246.052,63	0,11	
VII. Transferencias de capital	34.502.089,98	31.783.183,67	41.652.238,63	17,95	31,05%
IX. Variación de pasivos financeiros	23.772.862,50	8.552.630,00	12.241.043,80	5,28	43,13%
TOTAIS	220.061.251,63	201.671.192,93	232.005.597,95	100,00	15,04%

1.- PREZOS PÚBLICOS E OUTROS INGRESOS:

Os dereitos liquidados en concepto de prezos públicos por servizos académicos ("taxas") foron superiores ás previsións orzamentarias en 0,37 millóns de euros (previsións 18,45 – dereitos recoñecidos 18,82), debido fundamentalmente a que non estaba orzamentado o novo prezo que se creou para o curso 2006/2007 na etapa de titoría de tese.

2.- TRANSFERENCIAS CORRENTES:

Os dereitos liquidados por transferencias correntes son inferiores ás previsións orzamentarias en 1,27 millóns de euros debido fundamentalmente a que a subvención da Xunta de Galicia prevista para o saneamento financeiro contemplada no Plan de financiamento 2005-2010 –1,35 millóns de euros- non fixaba financiamento adicional ata os exercicios 2007 e 2008 e a universidade o orzamentara tamén para 2006 por entender, de acordo coa redacción do plan, que tamén lle correspondía.

3.- INGRESOS PATRIMONIAIS:

A liquidación foi superior ás cifras orzamentadas en 0,15 millóns de euros debido á situación favorable da tesourería e ao aumento de tipos.

4.- TRANSFERENCIAS DE CAPITAL:

Prodúcese un desfase de 6,57 millóns de euros entre o orzamentado e os dereitos recoñecidos explicable por unha execución menor da prevista inicialmente para obras financiadas pola Consellería de Sanidade (2 millóns de euros), e polas xeracións de crédito por riba do investimento elixible nas obras financiadas polo FEDER (6,34 millóns de euros), compensado isto coa obtención dunha subvención de 1,75 millóns de euros da Consellería de Política Territorial para o garaxe do CIBUS non prevista inicialmente.

5.- VARIACIÓN DE PASIVOS FINANCEIROS:

Neste capítulo contabilízanse os anticipos reembolsables obtidos nas convocatorias do Ministerio de Educación e Ciencia, 0,21 millóns de euros (convocatoria 2004-anualidade 2006), 0,35 millóns de euros (convocatoria 2006-anualidade 2006) e 11,68 millóns de euros (convocatoria 2005, anualidade única). Este último anticipo esta avalado pola Xunta de Galicia e subvencionado pola Consellería de Innovación e Industria, esta subvención anualízase en función dos reintegros ao MEC.

6.- VARIACIÓN DE ACTIVOS FINANCEIROS:

Neste capítulo inclúense os créditos non obrigados a 31/12/05 incorporados ao orzamento de 2006 e que correspondían a compromisos adquiridos ou ben a financiamento específico de actividades (investigación, congresos, cursos de posgrao, etc). Proveñen, xa que logo, de dereitos liquidados en anos anteriores e non xeran ingresos no exercicio que comentamos.

- ◊ Unha vez presentadas as notas xerais por capítulo orzamentario, resulta importante mencionar que a cifra de dereitos recoñecidos pendentes de cobro a 31/12/06 é de 30,33 millóns de euros, que representa o 13,07 % de todos os dereitos recoñecidos (12,62 % no ano anterior).
- ◊ No cadro 2 figuran as porcentaxes que cada fonte de financiamento representa sobre o conxunto dos ingresos da USC no período 2002-2006.

CADRO 2. % FINANCIAMENTO POR CAPÍTULOS (2002/2006)

CAPÍTULO	2002	2003	2004	2005	2006
III. Prezos públicos e outros ingresos	23,18	20,70	18,59	20,12	19,30
IV. Transferencias correntes	61,97	52,93	51,37	59,61	56,90
V. Ingresos patrimoniais	0,38	0,29	0,23	0,26	0,46
VI. Alleamento de investimentos reais	0,00	7,60	3,33	0,00	0,11
VII. Transferencias de capital	13,18	12,05	15,68	15,76	17,95
IX. Variación de pasivos financeiros	1,29	6,43	10,80	4,25	5,28
TOTAL	100,00	100,00	100,00	100,00	100,00

O importe das “transferencias correntes” representa no período analizado a maior fonte de recursos aínda que con tendencia á baixa ata 2004 pero aumentando significativamente en 2005 coa aplicación do novo plan de financiamento, representando case o 60% dos recursos, en 2006 diminúe a participación por mor da suba das transferencias de capital e variación de pasivos financeiros. A continuación figuran os “prezos públicos e outros ingresos” (matrículas e prestación servizos investigación, etc.) e as transferencias de capital que inclúen o financiamento por proxectos, infraestruturas de investigación e obras e, por último, unha pequena participación dos ingresos derivados da rendabilización do patrimonio. En 2003 e 2004 cobra importancia tanto o recurso ao endebedamento como o alleamento de investimentos reais vencellados á operación Galeras.

1.1.2. COMENTARIOS PARTICULARES AOS INGRESOS DE CADA CAPÍTULO ORZAMENTARIO

CAPÍTULO III: Prezos públicos e outros ingresos.

No cadro 4 figuran recollidos, por artigo orzamentario, os dereitos recoñecidos nos tres últimos exercicios e as variacións de 2006 con respecto ao 2005 e ao 2004; indícase tamén cal foi a participación relativa dos dous compoñentes deste capítulo: “**Prezos públicos**” e “**Outros ingresos**”. Os primeiros representan o 51,72% do financiamento total e o 48,28% os segundos; nestes últimos inclúense fundamentalmente os ingresos por prestación de servizos por actividades de investigación.

CADRO 3: PREZOS PÚBLICOS E OUTROS INGRESOS. DEREITOS RECOÑECIDOS 2004-2006

Artigo presupostario	Dereitos recoñecidos 2004	Dereitos recoñecidos 2005	Dereitos recoñecidos 2006	% Variación S/04	% Variación S/05
31.Prezos públicos por servizos académicos	21.307.399,79	21.472.954,57	21.984.275,31	3,18%	2,38%
32. Prestación de servizos	15.050.691,11	15.136.796,31	17.998.606,74	19,59%	18,91%
33.Venda de bens	166.597,60	255.227,52	244.388,35	46,69%	-4,25%
38. Reintegros	406.263,78	395.910,71	518.826,50	27,71%	31,05%
39.Outros ingresos diversos	866.973,52	695.793,37	1.764.308,84	103,50%	153,57%
TOTAIS	37.797.925,80	37.956.682,48	42.510.405,74	12,47%	12,00%
34.Facturación interna	3.111.826,32	2.622.794,86	2.277.699,86		
	40.909.752,12	40.579.477,34	44.788.105,60		

AGRUPACIÓN ARTIGOS VALORES ABSOLUTOS	2.004	2.005	2.006
OUTROS INGRESOS	16.490.526,01	16.483.727,91	20.526.130,43
PREZOS PÚBLICOS POR SERVICIOS ACADÉMICOS	21.307.399,79	21.472.954,57	21.984.275,31
TOTAL CAPÍTULO	37.797.925,80	37.956.682,48	42.510.405,74
AGRUPACIÓN ARTIGOS VALORES RELATIVOS	2004	2005	2006
OUTROS INGRESOS	43,63%	43,43%	48,28%
PREZOS PÚBLICOS POR SERVICIOS ACADÉMICOS	56,37%	56,57%	51,72%
TOTAL CAPÍTULO	100,00%	100,00%	100,00%

No detalle do cadro 3 aparecen desagregados por partidas singularizadas os diferentes tipos de ingresos. Nos comentarios seguintes deterémonos naqueles aspectos que consideramos máis significativos dentro dos principais artigos orzamentarios.

ARTIGO PRESUPOSTARIO	PREVISIÓNS		DEREITOS
	INICIAIS	DEFINITIVAS	RECOÑECIDOS
31. PREZOS PÚBLICOS POR SERVICIOS ACADÉMICOS			
<i>Estudos oficiais</i>			18.822.821,74
Estudos 1º e 2º ciclos			17.620.092,92
Matrícula 3º ciclo			1.044.326,25
ICE-CAP			158.402,57
<i>Outros estudos</i>			3.161.453,57
Cursos posgrao			2.415.548,68
Cursos especialización e outros cursos			187.296,23
Aulas informáticas			20.907,50
Cursos de Verán			111.825,00
Centro de Linguas Modernas			340.456,16
Escola de Práctica Xurídica			85.420,00
TOTAL ARTIGO 31	21.155.000,00	21.513.667,42	21.984.275,31
32. PRESTACIÓN DE SERVICIOS			
Inscripcións en xornadas, congresos, etc.			237.219,88
Aloxamento Sistema Univ. Residencias			1.925.536,25
Servizos Investigación			14.912.870,70
Feuga: custos indirectos e nóminas			586.730,79
A organismos públicos en entidades sen fins de lucro			9.039.103,73
A empresas			5.287.036,18
Outros servizos prestados			922.979,91
Extensión Universitaria Deportes			163.067,94
Extensión Universitaria Cultura			23.286,65
Centro Posgrao-Doutorado Internacional			72.116,10
Escola infantil Breogán			116.901,04
Imprenta			61.291,80
Servimav			1.402,00
Centro de Linguas Modernas			11.244,17
Atencións clínicas Odontoloxía			308.896,66
Atencións clínicas Óptica			906,56
Bibliotecas			30.696,79

Dereitos de oposicións e concursos			14.204,55
Teléfonos			13.761,97
Estacións biolóxicas:A Graña/Encoro do Con			26.556,49
Outros			78.647,19
TOTAL ARTIGO 32	14.926.000,00	18.003.183,79	17.998.606,74

33. VENDA DE BENS

Publicacións			87.659,77
Reprografía			17.619,86
Vendas enerxía eléctrica			139.108,72
TOTAL ARTIGO 33	200.000,00	274.187,83	244.388,35

38. REINTEGROS

Varios			222.270,89
Anuncios contratación			18.013,77
Compensación seguros			75.979,14
Compensacións subministracións concesionarios e cesionarios			202.562,70
TOTAL ARTIGO 38.	247.000,00	466.369,35	518.826,50

39. OUTROS INGRESOS DIVERSOS

Bolsas Isep			14.999,94
Complemento asistencial Rof-Codina			64.552,29
Compensacións impostos			1.281.092,73
Descontos pronto pagamento			17.778,82
Prácticas alumnos másters e posgrao			68.558,28
Rappels provedores			4.379,57
Varios			312.947,21
TOTAL ARTIGO 39	1.000.000,00	1.419.866,15	1.764.308,84

TOTAL CAPÍTULO III SEN FACTURACIÓN INTERNA

37.528.000,00	41.677.274,54	42.510.405,74
----------------------	----------------------	----------------------

Imprenta			527.179,56
Servimav			100.639,67
Servizo de Xestión Económica			245.925,33
Sistema Universitario de Residencias			167.287,64
Servizos Xerais de Investigación			569.756,89
Vicexerencia Lugo			41.742,97
Centros docentes			455.177,91
Institutos			93.729,48
Bibliotecas			25.161,39
Servizo de Xestión da Calidade e Control Interno			1.328,80
Oficina de Xestión de Infraestruturas			42.442,52
Outros			7.327,70
34. FACTURACIÓN INTERNA	0,00	2.277.699,86	2.277.699,86

TOTAL CAPÍTULO III

37.528.000,00	43.954.974,40	44.788.105,60
----------------------	----------------------	----------------------

ARTIGO 31. PREZOS PÚBLICOS.

Os dereitos recoñecidos por prezos públicos de estudos oficiais acadaron o importe de 18,82 millóns de euros sendo as previsións de ingreso 18,45; por tanto, houbo un lixeiro superávit por este concepto de 0,37 millóns que como xa indicamos é imputable ao novo prezo de matrícula de titoría de tese.

Observacións:

- Os ingresos de prezos pola matriculación nas probas de acceso á Universidade non están incluídos na liquidación do orzamento de ingresos da USC, xa que, por convenio entre as tres Universidades de Galicia, encargouse da liquidación dos gastos e ingresos das probas a CIUG, de xeito que figura no orzamento da Universidade só a parte que se tivo que achegar para cubrir a diferenza entre os ingresos e os gastos –figura no capítulo IV de gastos na USC–.
- Inclúese na liquidación a matrícula gratuíta na USC do persoal das tres Universidades de Galicia como operación que se formaliza –sen saída nin entrada material de fondos– como pagamento e ingreso polo mesmo importe nos orzamentos de gastos e ingresos da USC. Do mesmo xeito opérase coas matrículas gratuítas do Centro de Linguas Modernas para os alumnos do programa ERASMUS.

Criterios contables

1. Aplícase a recadación efectiva realizada durante o ano e que non estaba computada como dereitos recoñecidos pendentes de cobro do exercicio anterior (2005).
2. Considéranse dereitos recoñecidos pendentes de cobro a 31/12/06 os seguintes:
 - a) Os ingresos efectuados en xaneiro de 2007 nas contas correntes de prezos públicos e que efectivamente sexan prezos públicos, asociados á matrícula do curso 2006/2007. Exclúense, por tanto, aqueles ingresos que, erroneamente ingresados nas contas de prezos, son aplicados a outras partidas orzamentarias. Nese mes ingrésanse fundamentalmente os prezos por denegación de bolsas do MEC, segundos prazos (demoras sobre o prazo de pagamento en decembro). Importe: 744.954,34 euros.
 - b) A información subministrada por XESCAMPUS (aplicación de xestión académica) dos abonarés emitidos da matrícula do curso 2006/2007 pendentes de cobro a 01/02/07, os emitidos por impago a esa mesma data e as devolucións pendentes. Importe respectivos: 1.460.817,06, 268.206,13 e –71.274,33 euros; aquí fundamentalmente recóllense os terceiros prazos de 1º e 2º ciclos que se liquidan en marzo (1.338.617,65 euros).
 - c) O importe pendente de compensación do MEC polo importe das matrículas non satisfeitas de alumnos bolseiros e dos alumnos de familia numerosa de tres fillos por importe de 1.385.543,77 euros. Este importe extraese do informe de liquidación de prezos da aplicación XESCAMPUS con data 01/02/07. A contía total de compensación estimada resulta 4.835.543,77 euros, dos que 3.450.000,00 foron ingresados en 2006.
 - d) A estimación dos terceiros prazos calculada polos servizos informáticos para o terceiro ciclo. Importe: 90.244,58 euros.
 - e) A estimación do novo prezo público de matrícula de terceiro ciclo por titoría da etapa de tese, suponse unha matrícula de 1.500 alumnos.

ARTIGO 32. PRESTACIÓN DE SERVIZOS

As variacións máis significativas con respecto ao ano anterior son as seguintes:

- Os dereitos de matrícula noutros estudos sofren un descenso respecto ao exercicio anterior do 5,33% pasando de 3,339 a 3,161 millóns de euros.
- Os dereitos de inscrición en congresos e xornadas diminuíron con respecto a 2005 nun 24,3 % (de 0,313 millóns en 2005 a 0,237 en 2006) e mantense estable a recadación por ingresos no servizo universitario de residencias (1,94 millóns en 2005 e 1,925 en 2006).
- O importe recoñecido por contratos e convenios por servizos de investigación varía considerablemente con respecto ao exercicio anterior nun 25,26 %, 11,906 millóns de euros en 2005 fronte a 14,913 en 2006.
- As vendas de enerxía eléctrica aumentaron no 6,10% pasando de 131 mil euros en 2005 a 139 mil no presente exercicio.

ARTIGO 34. FACTURACIÓN INTERNA

- Desde o ano 1996 a facturación que se realiza internamente na USC –os denominados cargos internos– trátase contablemente como ingreso no centro emisor (centro que presta o servizo ou subministra as mercancías) e como pagamento no centro receptor (aplicación orzamentaria que soporta o gasto). A consecuencia disto, o orzamento de ingresos, e correlativamente o de gastos, vense incrementados polo volume anual destas operacións, que representan en total 2,28 millóns de euros, cifra inferior á do ano anterior (2,62 millóns). Estas operacións non orixinan movementos de fondos de tesourería, posto que se realizan en “formalización” (sen saída material de fondos).

- No detalle do cadro 3 indicamos os diferentes centros emisores de cargos internos e as cantidades que facturan.

ARTIGO 39. OUTROS INGRESOS

- O apartado compensación de impostos inclúe a devolución do IVE de 2005 e de 2006 que resulta da aplicación dos sectores diferenciados e da regra da prorrata, esta aumentou do 6% en 2005 a 28% en 2006 consecuencia da sentenza do Tribunal de Xustiza das Comunidades europeas en relación coa limitación que existía co dereito á dedución do percibo de subvencións.

CAPÍTULO IV. Transferencias correntes.

No cadro 4 detállanse por artigo orzamentario os dereitos recoñecidos comparándoos cos dos dous exercicios previos (desagrégase por partida orzamentaria no detalle do cadro 5).

CADRO 4: TRANSFERENCIAS CORRENTES. Dereitos recoñecidos 2004-2006

ARTIGO PRESUPUESTARIO	Dereitos recoñecidos 2004	Dereitos recoñecidos 2005	Dereitos recoñecidos 2006	% Variación S/0 4	% Variación S/0 5
40.Administración do Estado	1.994.515,66	2.774.266,89	2.630.999,47	31,91%	-5,16%
41.Organismos Autónomos advtos	92.659,76	187.921,89	98.226,61	6,01%	-47,73%
44.Outros entes públicos	5.163,91	16.362,65	7.106,58	37,62%	-56,57%
45.Comunidades Autónomas	108.220.569,65	114.845.326,31	126.826.593,86	17,19%	10,43%
46.Corporacións locais	164.065,80	175.401,29	338.337,57	106,22%	92,89%
47.EMPRESAS PRIVADAS	1.631.369,48	1.391.087,38	1.529.410,00	-6,25%	9,94%
48.Familias e inst.sen fins lucro	896.915,67	784.550,89	533.631,07	-40,50%	-31,98%
49.Exterior	38.301,00	47.585,24	50.202,00	31,07%	5,50%
TOTAL CAPÍTULO IV	113.043.560,93	120.222.502,54	132.014.507,16	16,78%	9,81%

AGRUPACIÓN ARTIGOS	IMPORTE	% S/TOTAL
Comunidades Autónomas	126.826.593,86	96,07%
Outros	5.187.913,30	3,93%
TOTAL	132.014.507,16	100,00%

- O artigo orzamentario máis importante deste Capítulo está constituído polas transferencias correntes da Comunidade Autónoma, que experimentan no seu conxunto un aumento do 10,43% (en euros correntes) sobre as recoñecidas no ano anterior. As partidas que compoñen o financiamento principal procedente do orzamento da Consellería de Educación e Ordenación Universitaria son as seguintes:

FINANCIAMENTO INCONDICIONADO	110,11	(millóns de euros)		
COMPLEMENTO MÉRITO INVESTIGADOR	3,57	“	“	
CONTRATOS PROGRAMA CALIDADE.....	1,33	“	“	
COMPLEMENTO RETRIBUTIVO AUTONÓMICO				
AO PROFESORADO.....	3,98	“	“	
TOTAL	118,99	“	“	

- No exercicio 2006 entra en vigor o “Plan de financiamento das Universidades de Galicia, 2005-2010”, neste contéplanse achegas ás Universidades distribuídas nos seguintes fondos: Financiamento incondicionado, Calidade, participación no Plan galego de I+D+i, Investimentos e Nivelación.
- Procedentes da Consellería de Educación e Ordenación Universitaria obtivéronse outras transferencias que enumeramos a continuación:

CONCEPTO	IMPORTE
Bolsas complementaria á mobilidade de estudantes países extracomunitarios	57.000,00
Profesores Visitantes	21.600,00
Bolsa complementarias para prácticas en empresa	64.500,00
Normalización Lingüística	72.000,00
Espazo Europeo Educación Superior	110.497,96
Cooperación en materia cultural	15.003,86
Centro de Mobilidade de Galicia	15.000,00
Organización de congresos	23.449,68
Fomento do Voluntariado	12.020,00
Promoción da actividade investigadora (programa I3)	238.000,00

DETALLE DO CADRO 4

ARTIGO E PARTIDA PRESUPOSTARIA	PREVISIÓNS		DEREITOS
	INICIAIS	DEFINITIVAS	RECOÑECIDOS
40.ADMINISTRACIÓN DO ESTADO			
Ministerio de Educación e Ciencia			2.507.730,26
Consejo de Coordinación universitaria			123.269,21
TOTAL ARTIGO 40	400.000,00	3.030.999,41	2.630.999,47
41.ORGANISMOS AUTÓNOMOS ADMINISTRATIVOS			
Consejo Superior de Deportes			28.718,55
Escola Galega de Administración Pública			44.441,85
Centro de Supercomputación de Galicia			15.286,21
Comité Olímpico Español			5.280,00
Instituto de la Mujer (M°.Trabajo)			2.000,00
Instituto Lucense de Desenvolvemento			2.500,00
TOTAL ARTIGO 41.	0,00	97.114,61	98.226,61
44.OUTROS ENTES PÚBLICOS			
Universidades e outros			7.106,58
TOTAL ARTIGO 44	0,00	7.106,58	7.106,58
45.COMUNIDADES AUTÓNOMAS			
Consellerías e Organismos Xunta de Galicia			
Educación e Ordenación Universitaria			119.638.220,25
Presidencia, Administracións Públicas e Xustiza			50.368,25
Cultura e Deporte			31.200,00
Innovación e Industria			401.674,40
Economía e Facenda			112.500,00
Sanidade			2.000,00
Vivenda e Solo			16.000,00
Pesca e Asuntos Marítimos			24.100,00
Medio Rural			7.933,00
Medio Ambiente e Desenvolvemento Sostible			8.666,00
Traballo			1.263.229,33
Vicepresidencia, Igualdade e Benestar			136.307,43
Servizo Galego de Saúde			4.451.734,20
Dirección Xeral Investigación e Desenvolvemento			558.030,00
Secretaría Xeral Relacións Exteriores			70.631,00
Secretaría Xeral de Igualdade e Benestar			18.000,00
Secretaría Xeral de Emigración			28.000,00
Instituto Enerxético de Galicia			8.000,00
TOTAL ARTIGO 45	123.059.890,00	127.797.817,66	126.826.593,86
46.CORPORACIÓNS LOCAIS			
Federación Galega de Municipios			32.375,00
Concello de Vilagarcía			3.000,00
Concello de Santiago de Compostela			65.590,57
Concello de Lugo			72.015,00

Concello de Sarria			7.000,00
Concello de Noia			3.000,00
Concello de Folgoso do Caurel			232,00
Deputación Provincial da Coruña			149.500,00
Deputación Provincial de Lugo			5.625,00
TOTAL ARTIGO 46	0,00	312.548,57	338.337,57
47.EMPRESAS PRIVADAS			
Banco Santander Central-Hispano			1.380.000,00
Caixanova			93.000,00
Bioetanol Galicia			18.560,00
El Progreso de Lugo			8.000,00
Sociedad Estatal de Conmemoraciones Culturales, S.A			12.000,00
Portal Universia, S.A.			9.900,00
Outras			7.950,00
TOTAL ARTIGO 47	1.395.000,00	1.454.360,00	1.529.410,00
48.FAMILIAS E INSTITUCIÓNS SEN FINS DE LUCRO			
Fundación Barrié de la Maza			30.050,60
Fundación Caixa Galicia			352.506,00
Fundación Bancaja			50.000,00
Fundación Galicia-Europa			13.000,00
Colexios profesionais			4.200,00
Instituto de Formación e Estudos Sociais			51.000,00
Instituto Ramón Llull			21.043,61
S.A. Xestión do Plan Xacobeo			9.720,86
Outros			2.110,00
TOTAL ARTIGO 48	300.510,00	537.901,46	533.631,07
ARTIGO 49. EXTERIOR			
Unión Europea			50.202,00
TOTAL ARTIGO 49	0,00	50.202,00	50.202,00
TOTAL CAPÍTULO IV	125.155.400,00	133.288.050,29	132.014.507,16

CAPÍTULO V. INGRESOS PATRIMONIAIS

No cadro 5 e no seu detalle recóllense os diferentes compoñentes dos ingresos derivados da rendabilización do patrimonio da Universidade. Os saldos de tesourería mantidos no exercicio foron sensiblemente superiores aos do exercicio anterior e os tipos de xuro tamén, co efecto conxunto de case triplicar os ingresos por rendabilización dos fondos líquidos. O produto das concesións incrementase tamén nun 17,77%.

CADRO 5: CAPÍTULO V. INGRESOS PATRIMONIAIS

ARTIGO PRESUPUESTARIO	DEREITOS	DEREITOS	DEREITOS	% VARIACIÓN S/04	% VARIACIÓN S/05
	RECOÑECIDOS 2004	RECOÑECIDOS 2005	RECOÑECIDOS 2006		
50.Xuros de títulos e valores	0,00	0,00	148.091,11		
52.Xuros de contas bancarias	73.107,33	128.584,38	496.259,35	578,81%	285,94%
53.Dividendos	6.716,65	0,00	0,00	-100,00%	
54.Productos de inmuebles	202.739,55	247.977,06	234.587,49	15,71%	-5,40%
55.Concesións administrativas	220.422,57	156.837,94	184.712,18	-16,20%	17,77%
TOTAL CAPÍTULO V	502.986,10	533.399,38	1.063.650,13	111,47%	99,41%

DETALLE DO CADRO 5

ARTIGO E PARTIDA PRESUPUESTARIA	PREVISIÓNS		DEREITOS RECOÑECIDOS
	INICIAIS	DEFINITIVAS	
50.XUROS DE TÍTULOS E VALORES			
Xuros de Títulos e valores Empresas Privadas			148.091,11
TOTAL ARTIGO 50	0,00	148.091,11	148.091,11

52.XUROS DE CONTAS BANCARIAS

En Banco Santander Central Hispano			320.001,37
En Caixa Galicia			158.581,70
En Caixanova			14.595,50
Outras entidades			3.080,78
TOTAL ARTIGO 52	122.000,00	354.755,93	496.259,35

54.ALUGUERES E PRODUTOS DE INMOBLES

Alugueres vivendas funcionarios			13.374,22
Cesión uso bens patrimoniais			221.213,27
TOTAL ARTIGO 54	0,00	146.238,42	234.587,49

55.CONCESIÓNS ADMINISTRATIVAS

Servizo cafeterías e máquinas expendedoras			103.763,65
Servizo fotocopiadoras			67.471,05
Teléfonos			13.477,48
TOTAL ARTIGO 55	250.000,00	250.000,00	184.712,18

TOTAL CAPÍTULO V	372.000,00	899.085,46	1.063.650,13
-------------------------	-------------------	-------------------	---------------------

CAPÍTULO VII. TRANSFERENCIAS DE CAPITAL

No cadro 8 recóllense os dereitos recoñecidos deste capítulo por artigo orzamentario e efectúase a comparación cos dos dous anos anteriores. No detalle deste cadro indícanse os diferentes grupos de organismos financiadores.

CADRO 6.- CAPÍTULO VII. TRANSFERENCIAS DE CAPITAL

ARTIGO PRESUPUESTARIO	DEREITOS	DEREITOS	DEREITOS	% VARIACIÓN S/04	% VARIACIÓN S/05
	RECOÑECIDOS 2004	RECOÑECIDOS 2005	RECOÑECIDOS 2006		
70.Administración do Estado	9.110.960,62	7.385.575,57	10.009.539,44	9,86%	35,53%
71.Organismos Autónomos Administrativos	805.098,02	521.227,45	298.393,54	-62,94%	57,25%
72.Seguridade Social	941.406,01	1.199.077,44	926.443,55	-1,59%	-22,74%
75.Comunidades Autónomas	16.901.190,05	17.163.218,39	25.772.312,93	52,49%	50,16%
76.Corporacións Locais	596.637,72	73.730,04	347.244,10	-41,80%	370,97%
77.Emresas Privadas	66.707,00	64.707,00	56.507,00	-15,29%	-12,67%
78.Familias e Institucións sen fins de lucro	810.636,00	57.095,36	154.592,24	-80,93%	170,76%
79.Exterior	5.269.454,56	5.318.552,42	4.087.205,83	-22,44%	-23,15%
TOTAL CAPÍTULO VII	34.502.089,98	31.783.183,67	41.652.238,63	20,72%	31,05%

DETALLE CADRO 6

ARTIGO PRESUPUESTARIO	PREVISIÓNS		DEREITOS RECOÑECIDOS
	INICIAIS	DEFINITIVAS	
70.ADMINISTRACIÓN DO ESTADO			
Ministerio de Educación e Ciencia			9.865.728,31
Ministerio de Agricultura,Pesca e Alimentación			34.257,46
Ministerio de Traballo e Asuntos Sociais			57.950,00
Ministerio de Industria, Comercio e Turismo			46.237,67
Ministerio de Sanidade e Consumo			5.366,00
TOTAL ARTIGO 70	5.250.000,00	11.537.926,32	10.009.539,44

71.ORGANISMOS AUTÓNOMOS ADMINISTRATIVOS

Instituto Nacional de Investigacións Agrarias		38.428,00
Instituto Galego de Promoción Económica		94.650,23
Axencia Española Cooperación Internacional		135.067,00

Instituto Lucense de Desenvolvemento			9.015,00
Consello de Seguridade Nuclear			21.233,31
TOTAL ARTIGO 71	0,00	198.889,05	298.393,54
72.SEGURIDADE SOCIAL			
Proxectos FISS			926.443,55
TOTAL ARTIGO 72	0,00	459.433,00	926.443,55
75.COMUNIDADES AUTÓNOMAS			
Xunta de Galicia			
Recursos para investigación			14.438.190,93
Construción Edificios e Equipamentos			3.065.162,00
Reparación, Ampliación, Mellora (RAM)			1.971.320,00
Programa Apoio I + D			2.887.640,00
Promoción Científica e Tecnolóxica			650.000,00
Consellería de Sanidade			1.000.000,00
Consellería de Innovación e Industria			12.000,00
Consellería de Política Territorial, Obras Públicas e Transportes.			1.748.000,00
TOTAL ARTIGO 75	21.211.500,00	28.075.618,52	25.772.312,93
76.CORPORACIÓNS LOCAIS			
Deputación Provincial de A Coruña			346.344,10
Deputación Provincial de Pontevedra			900,00
TOTAL ARTIGO 76	0,00	350.440,37	347.244,10
77.EMPRESAS PRIVADAS			
Confederación Empresarial Lucense			4.507,00
Wyeth Farma, S.A.			12.000,00
Santander Central Hispano			40.000,00
TOTAL ARTIGO 77	0,00	40.000,00	56.507,00
78.DE FAM. E INSTIT. SEN FINS LUCRO			
Caixa Rural Galega			42.065,00
Asoc.Fomento Inv.Ortopedia e Traumatoloxía en Galicia			7.500,00
Asoc.Prof.Galega Inv.Ciencia e Química-Física de Santiago			19.000,00
Fundación Española Ciencia e Tecnoloxía			5.500,00
Fundación Genoma España			64.000,00
Cámara Comercio Lugo			4.507,00
Fundación Feiraco			12.020,24
TOTAL ARTIGO 78	0,00	33.500,00	154.592,24
79.EXTERIOR			
Fondo Europeo de Desenvolvemento Rexional			964.528,08
Outros Unión Europea			3.118.687,75
Outros Exterior			3.990,00
TOTAL ARTIGO 79	3.325.000,00	7.530.509,98	4.087.205,83
TOTAL CAPÍTULO VII	29.786.500,00	48.226.317,24	41.652.238,63

- A captación de recursos para proxectos de investigación financiados polo Ministerio de Educación e Ciencia, FEDER e outros fondos da Unión Europea representa 12,98 millóns de euros, nos exercicios anteriores –2003, 2004 e 2005- representaron 7,81 , 10,6 e 9,16 millóns, respectivamente.
- As achegas para proxectos e infraestruturas de investigación procedentes da Xunta de Galicia aumentan con respecto a 2005 nun 29,85%, en valores absolutos 14,44 millóns fronte a 11,12 en 2005.
- Os recursos dedicados pola Consellería de Educación e Ordenación Universitaria a reparación, ampliación e mellora de edificios (RAM) e a construción de edificios e novos equipamentos foron exactamente iguais aos do dous exercicios anteriores, 1,97 millóns de euros para RAM e 3,06 para construción e equipamentos.

- As achegas conveniadas coa Deputación de A Coruña –0,058 millóns de euros- e do IGAPE –0,095 millóns de euros- destináronse ao financiamento do edificio NEXUS; tamén houbo unha achega de 0,15 millóns de euros da Deputación para a reforma da piscina universitaria, a subvención da Consellería de Sanidade -1 millón de euros- ten como destino a construción do Aulario do Campus de Ciencias da Saúde, e a da Consellería de Política Territorial por importe de 1,75 millóns de euros destinouse ao financiamento do aparcadoiro do edificio CIBUS.
- O financiamento do FEDER para o programa de infraestrutura científica -equipamentos e obras- para o período 2000-2006 acadou o importe de 0,96 millóns de euros, esta cifra correspondese co 70% que aporta a UE das accións executadas pola universidade -obrigas contraídas no exercicio-.
- O resto das cantidades que figuran no cadro e que non se comentan son achegas para actividades de investigación.

CAPÍTULO VIII: VARIACIÓN DE ACTIVOS E PASIVOS FINANCEIROS

No cadro 9, apartado variación activos financeiros, indícase o financiamento de créditos en 2006 co remanente de tesourería de 2005. En síntese, comprende aqueles créditos que non estaban obrigados a 31/12/05 e incorporáronse ao ano seguinte para atender actividades financiadas con recursos específicos ou gastos comprometidos no exercicio precedente por importe de 43.374.618,44 euros. No apartado variación pasivos financeiros consígnanse as anualidades dos anticipos reembolsables concedidos polo Ministerio de Ciencia e Tecnoloxía, 12,24 millóns de euros (0,21 da anualidade 2006 -convocatoria 2004-, 11,68 da anualidade 2005 -convocatoria 2005-, 0,35 da anualidade 2006 -convocatoria 2006). O anticipo de 11,68 da convocatoria 2005 ingresado en xaneiro de 2006 e imputado a ese orzamento é financiado integramente pola Consellería de Innovación e Industria, para isto recibírase cada ano unha subvención polo mesmo importe da amortización anual que se teña que efectuar ao MEC.

CADRO 7.- CAPÍTULOS VIII E IX. VARIACIÓN DE ACTIVOS FINANCEIROS E VARIACIÓN DE PASIVOS FINANCEIROS

VIII. VARIACIÓN DE ACTIVOS FINANCEIROS

DESGLOSE FINANCIAMENTO CO REMANENTE DE TESOURERÍA

<u>INCORPORADO A CAPÍTULO</u>	<u>FINANCIAMENTO PRESUPOSTO INICIAL</u>	<u>CRÉDITOS FINANCIADOS NO EJERCICIO 2006</u>
I. Gastos de Persoal		1.305.385,92
II. Gastos en bens correntes e servizos		4.361.076,31
IV. Transferencias correntes		611.514,42
VI. Investimentos reais		35.289.641,79
TOTAIS	1.807.000,00	41.567.618,44
TOTAL REMANENTE DE TESOURERÍA		43.374.618,44

IX. VARIACIÓN DE PASIVOS FINANCEIROS

<u>ARTIGO E PARTIDA PRESUPOSTARIA</u>	<u>PREVISIONS</u>		<u>DEREITOS RECONOCIDOS</u>
	<u>INICIAIS</u>	<u>DEFINITIVAS</u>	
Anticipos reembolsables Ministerio de Ciencia e Tecnoloxía	1.000.000,00	9.693.773,80	12.241.043,80
Anticipos reembolsables Consellería de Educación	2.547.270,00	2.547.270,00	0,00
	3.547.270,00	12.241.043,80	12.241.043,80

1.1.3. ORZAMENTO DE INGRESOS. EJERCICIOS ANTERIORES.

O cadro 8 recolle a evolución dos dereitos recoñecidos pendentes de cobro de exercicios anteriores, así como a súa situación a 01/01/06 e a fin de exercicio 31/12/06.

- Cóbranse en 2005 o 63,75 % dos dereitos pendentes de cobro e anuláanse por importe de 0,70 millóns de euros.
- Da elevada cifra de dereitos pendentes de cobro correspondente ao exercicio 2004 –8,83 millóns de euros- indicamos que 7,33 corresponden coas cantidades pendentes de cobro polo alleamento dos terreos de Galeras (4 millóns cobráronse en xaneiro de 2007 e 3,3 cobráronse en decembro de 2007):

CADRO 8.- EVOLUCIÓN DOS DEREITOS RECOÑECIDOS PENDENTES DE INGRESO DE EXERCICIOS ANTERIORES A 2006

ANO	DEREITOS PENDENTES DE COBRO A 31/12/05	INGRESADO NO 2006	DEREITOS ANULADOS NO 2006	DEREITOS PENDENTES DE COBRO A 31/12/06
2000	403.251,88	0,00	1.119,32	402.132,56
2001	960.340,35	12.156,04	1.720,42	946.463,89
2002	1.165.909,77	21.987,46	25.398,80	1.118.523,51
2003	935.384,84	237.746,75	45.932,34	651.705,75
2004	9.610.693,24	526.909,46	258.310,25	8.825.473,53
2005	25.451.409,02	23.760.931,75	372.428,69	1.318.048,58
TOTAIS	38.526.989,10	24.559.731,46	704.909,82	13.262.347,82

1.2. LIQUIDACIÓN DO ORZAMENTO DE GASTOS**1.2.1. COMENTARIOS XERAIS Á LIQUIDACIÓN DO ORZAMENTO DE GASTOS.**

Nesta primeira parte da memoria, onde se analizan as contas do exercicio, e neste apartado no que concretamente tratamos da liquidación do orzamento de gastos, só nos deteremos na análise e comentarios da execución do orzamento, visto este desde un punto vista global. Posteriormente, dentro da memoria de xestión (segunda parte), examínanse os gastos a nivel dos diferentes centros e servizos que conforman a USC.

No cadro 9 que reproducimos a continuación preséntase a liquidación do orzamento de gastos por capítulo orzamentario e no cadro 10 por grupos de funcións e as obrigas contraídas nos tres últimos anos coa súa estrutura de participación porcentual sobre o total dos gastos.

CADRO 9. LIQUIDACIÓN DO ORZAMENTO DE GASTOS POR CAPÍTULOS

CAPÍTULO	PRESUPUESTO INICIAL	PRESUPUESTO DEFINITIVO	GASTOS AUTORIZADOS	OBRIGAS CONTRAÍDAS	PAGAMENTOS	PENDENTE DE PAGAMENTO A 31/12/06	REMANENTE	%EXECUCIÓN S/AUTORIZADOS
I.Gastos de Persoal	121.220.740,00	125.858.524,28	123.464.936,59	123.464.936,59	123.429.085,28	35.851,31	2.393.587,69	98,10%
II.Gastos en bens correntes e servizos	24.907.170,00	32.311.671,15	27.362.948,65	26.785.955,10	24.284.788,54	2.501.166,56	5.525.716,05	84,68%
III.Gastos financeiros	1.060.000,00	1.430.447,92	1.430.447,92	1.430.447,92	1.116.003,41	314.444,51	0,00	100,00%
IV.Transferencias correntes	2.968.800,00	5.028.577,48	3.877.267,24	3.877.267,24	3.861.096,79	16.170,45	1.151.310,24	77,10%
VI.Investmentos reais	47.647.270,00	116.950.317,33	59.414.837,35	51.813.255,89	47.267.329,04	4.545.926,85	65.137.061,44	50,80%
VII.Transferencias de capital	83.190,00	83.190,00	83.180,08	83.180,08	83.180,08	0,00	9,92	99,99%
VIII.Variación de activos financeiros	0,00	246.414,10	246.410,10	246.410,10	246.410,10	0,00	4,00	100,00%
IX.Variación de pasivos financeiros	309.000,00	321.000,00	292.542,70	292.542,70	292.542,70	0,00	28.457,30	91,13%
TOTAIS	198.196.170,00	282.230.142,26	216.172.570,63	207.993.995,62	200.580.435,94	7.413.559,68	74.236.146,64	76,59%

CADRO 10. LIQUIDACIÓN DO ORZAMENTO DE GASTOS POR GRUPOS FUNCIONAIS

GRUPO DE FUNCIONS	PRESUPOSTO INICIAL	PRESUPOSTO DEFINITIVO	GASTOS AUTORIZADOS	OBRIGAS CONTRAIDAS	PAGAMENTOS	PENDIENTE DE PAGAMENTO A 31/12/06	REMANENTE	%EXECUCIÓN S/AUTORIZADOS
1.- Docencia universitaria	3.145.700,00	2.600.301,05	1.387.355,00	1.387.355,00	1.307.808,72	79.546,28	1.212.946,05	53,35%
2.- Investigación	27.981.700,00	23.723.342,89	9.909.249,37	9.480.119,46	9.024.444,56	455.674,90	14.243.223,43	41,77%
3.- Producción de infraestructuras e servizos á docencia e á investigación	161.979.420,00	185.899.579,07	164.473.566,01	158.547.174,25	154.567.207,21	3.979.967,04	27.352.404,82	88,47%
4.- Asistencia, extensión e promoción da comunidade universitaria	3.670.350,00	7.064.755,36	5.277.018,49	5.277.018,49	5.065.794,21	211.224,28	1.787.736,87	74,69%
5.- Gastos e pasivos financeiros	1.369.000,00	1.997.862,02	1.969.400,72	1.969.400,72	1.654.956,21	314.444,51	28.461,30	98,58%
A.- Proxectos de investigación. Xunta	0,00	10.545.983,88	6.577.598,84	6.577.598,84	5.974.618,12	602.980,72	3.968.385,04	62,37%
B.- Proxectos de investigación. mec	0,00	15.401.240,16	6.549.658,58	6.154.815,82	5.472.862,71	681.953,11	9.246.424,34	42,53%
C.- Convenios e contratos de investigación	50.000,00	3.262.854,78	1.468.329,34	1.464.975,32	1.399.488,07	65.487,25	1.797.879,46	45,00%
E.- Cursos de posgrao. Especialización	0,00	817.702,05	505.413,10	505.413,10	490.146,98	15.266,12	312.288,95	61,81%
F.- Cursos de formación continua.	0,00	332.696,61	235.629,27	235.629,27	225.937,02	9.692,25	97.067,34	70,82%
I.- Infraestructuras de investigación	0,00	2.904.987,58	2.072.212,66	741.683,43	741.683,43	0,00	2.163.304,15	71,33%
M.- Cursos de posgrao. Masters.	0,00	3.320.730,35	2.120.918,64	2.120.918,64	2.023.203,26	97.715,38	1.199.811,71	63,87%
P.- Proxectos de investigación FEDER	0,00	388.124,25	50.806,47	50.806,47	49.148,36	1.658,11	337.317,78	13,09%
R.- Reunións científicas	0,00	1.030.703,85	702.781,44	702.781,44	614.330,03	88.451,41	327.922,41	68,18%
X.- Convenios e contratos de investigación	0,00	22.939.278,36	12.872.632,70	12.778.305,37	11.968.807,05	809.498,32	10.160.972,99	56,12%
TOTAIS	198.196.170,00	282.230.142,26	216.172.570,63	207.993.995,62	200.580.435,94	7.413.559,68	74.236.146,64	76,59%

GRUPO DE FUNCIONS (ós grupos 1 e 2 sumá nselles os que empezan por letras)	PRESUPOSTO INICIAL	PRESUPOSTO DEFINITIVO	GASTOS AUTORIZADOS	OBRIGAS CONTRAIDAS	PAGAMENTOS	PENDIENTE DE PAGAMENTO A 31/12/06	REMANENTE	%EXECUCIÓN S/AUTORIZADOS
1.- DOCENCIA UNIVERSITARIA	3.145.700,00	7.071.430,06	4.249.316,01	4.249.316,01	4.047.095,98	202.220,03	2.822.114,05	60,09%
2.- INVESTIGACIÓN	28.031.700,00	80.196.515,75	40.203.269,40	37.951.086,15	35.245.382,33	2.705.703,82	42.245.429,60	50,13%
3.- PRODUCCIÓN DE INFRAESTRUTURAS E SERVIZOS Á DOCENCIA E Á INVESTIGACIÓN	161.979.420,00	185.899.579,07	164.473.566,01	158.547.174,25	154.567.207,21	3.979.967,04	27.352.404,82	88,47%
4.- ASISTENCIA, EXTENSIÓN E PROMOCIÓN DA COMUNIDADE UNIVERSITARIA	3.670.350,00	7.064.755,36	5.277.018,49	5.277.018,49	5.065.794,21	211.224,28	1.787.736,87	74,69%
5.- GASTOS E PASIVOS FINANCIEROS	1.369.000,00	1.997.862,02	1.969.400,72	1.969.400,72	1.654.956,21	314.444,51	28.461,30	98,58%
TOTAIS	198.196.170,00	282.230.142,26	216.172.570,63	207.993.995,62	200.580.435,94	7.413.559,68	74.236.146,64	76,59%

OBRIGAS CONTRAIDAS

GRUPO DE FUNCIONS	2004	2005	2006	% OBRIGAS 2004	% OBRIGAS 2005	% OBRIGAS 2006	VARIACIÓN 2005-2006
1.- DOCENCIA UNIVERSITARIA	5.202.770,51	4.460.381,90	4.249.316,01	2,49%	2,26%	2,04%	-4,73%
2.- INVESTIGACIÓN	37.675.865,65	35.417.328,39	37.951.086,15	18,04%	17,92%	18,25%	7,15%
3.- PRODUCCIÓN DE INFRAESTRUTURAS E SERVIZOS Á DOCENCIA E A INVESTIGACIÓN	158.659.501,49	151.129.848,33	158.547.174,25	75,99%	76,48%	76,23%	4,91%
4.- ASISTENCIA, EXTENSIÓN E PROMOCIÓN DA COMUNIDADE UNIVERSITARIA	6.047.080,79	5.367.254,32	5.277.018,49	2,90%	2,72%	2,54%	-1,68%
5.- GASTOS E PASIVOS FINANCIEROS	1.210.755,32	1.231.169,49	1.969.400,72	0,58%	0,62%	0,95%	59,96%
6.- ACTIVOS FINANCIEROS	1.071,43	0,00	0,00	0,00%	0,00%	0,00%	
TOTAIS	208.797.045,19	197.605.982,43	207.993.995,62	100,00%	100,00%	100,00%	5,26%

Efectuaremos a continuación algúns comentarios sobre os aspectos que semellan ter maior interese ou ben aportan información adicional para unha axeitada comprensión dos datos reflectidos nos cadros e gráficos elaborados.

1.- A execución do orzamento, medida como porcentaxe dos gastos autorizados sobre o orzamento definitivo, representa para o conxunto do orzamento o 76,59 %, inferior á rexistrada en 2005 – 82,96 %-. Os créditos non obrigados –remanentes– foron incorporados a 2007 por importe de 66.681.310,95 euros e anuláronse por importe de 7.554.835,69 euros.

2.. A 31/12/06 quedaban pendentes de abono obrigas por importe 7,41 millóns de euros –5,62 no exercicio anterior-, sendo aboadas aos provedores nos meses de xaneiro e febreiro de 2007. O total de obrigas contraídas no exercicio foi de 207,99 millóns de euros.

3.- As probas de acceso á Universidade –incluídas as de maiores de 25 anos– son organizadas a partir de 1993 pola CIUG (Comisión Interuniversitaria Distrito Universitario Único de Galicia), que está encargada de realizar as operacións contables de gastos e ingresos en representación das tres Universidades de Galicia. A estes efectos, existe un convenio coas Universidades da Coruña e Vigo: no seu clausurado reflíctese a operativa de rendición de contas unha vez rematadas as probas. No orzamento da USC só queda contabilizada a parte alícuota correspondente da diferenza entre ingresos e gastos das probas. A achega da USC queda reflectida contablemente con cargo ao capítulo IV: “Transferencias correntes” nunha partida específica de subvención á CIUG. No epígrafe 1.2.3 deste mesmo apartado, preséntase un resumo dos ingresos e gastos correspondentes ás probas de acceso.

4.- No cadro 10 indícase, para os cinco grupos de funcións, a execución dos seus créditos. No grupo 3, “Producción de infraestruturas e servizos á docencia e á investigación”, está incluído integramente o capítulo I de gastos de persoal e, por esa razón, concentra o 76,23 % do gasto. No grupo 1, “Docencia universitaria”, só están incluídos os créditos dos Estudos Propios: Masters, Cursos de Especialización, etc, e no grupo 2, “Investigación”, inclúense os proxectos, contratos, convenios, infraestruturas de investigación, etc.

1.2.2. COMENTARIOS PARTICULARES AOS GASTOS DE CADA CAPÍTULO ORZAMENTARIO.

Nos cadros que reproducimos a continuación aparecen desagregados os gastos de cada capítulo por artigo orzamentario. Aínda que os datos achegados semellan suficientes para entender con carácter global a estrutura e evolución dos gastos da institución, procederemos a realizar os seguintes comentarios ou aclaracións adicionais sobre estes:

- A porcentaxe de execución do “Capítulo 1. Gastos de Persoal” foi do 98,1%. O resto de créditos non obrigados correspóndese cos incorporados a 2007 por estar financiados por achegas específicas da Consellería de Traballo (programa Labora 765.504,07 €), Consellería de Educación (sexenios e complemento retributivo autonómico: 200.806,91 e 1.398.024,30 € respectivamente), Fundación Rof-Codina (Complemento asistencial 24.834,10 €) e EGAP (programa de formación PAS 4.418,31€). Hai que subliñar que para o aboamento da nómina e seguridade social de decembro foron insuficientes os créditos orzamentados tendo que recorrer a unha operación extraorzamentaria por importe de 3.310.411,46 €, en 2007 regularizouse esta situación imputándoa ao orzamento. Hai que indicar que tamén imputouse ao capítulo 1 de 2006 gastos non orzamentarios de 2005 pola contía de 1.615.615,51 .
- No capítulo 1 inclúense as obrigas derivadas dos cursos de formación de PAS por importe de 92.689,53 € e os gastos en seguros de persoal e plan de pensións pola contía de 294.396,37€
- No cadro 12 vese a estrutura dos gastos segundo o tipo de persoal: “docente” e “de administración e servizos”.
- No cadro 13 especificanse os gastos do capítulo 2. Os gastos máis importantes deste capítulo son os vencellados a cursos de posgrao, congresos e outros cursos que representan o 16,90 % do total, pero corresponden á execución de créditos que se xeraron en función da recadación de cotas de inscrición ou subvencións acadadas, ou sexa, están financiados con achegas externas sen gravar os recursos da universidade. Os gastos en subministracións (auga, enerxía eléctrica, gas, gasoil, etc.), limpeza e seguridade representan case a metade dos gastos deste capítulo, o 42,76 %. Por inexistencia de crédito aboáronse extraorzamentariamente gastos correspondentes a este capítulo por importe de 408.226,53 € correspondentes a consumos de enerxía eléctrica, gas e postais.
- Os gastos financeiros increméntanse no 32,81% -de 1.077.085,01 en 2005 a 1.430.447,92 en 2006- debido ao efecto dos préstamos concertados ao abeiro do Plan de Equilibrio Económico-financieiro e do aumento dos tipos de xuro. Tamén se inclúen neste apartado os gastos dos avais dos anticipos reembolsables para o Parque Científico e Tecnolóxico.
- En transferencias correntes (ver cadro 14) indícase, partida por partida, o destino destas e agrúpanse en cinco bloques para a súa mellor análise.
- As obrigas recoñecidas no “Capítulo 6. Investimentos reais” aumentan en xeral con respecto ao exercicio anterior nun 5,96 %, debido fundamentalmente aos gastos en I+D.

- No capítulo “VII. Transferencias de capital” recóllese unha transferencia por importe de 83.180,08 para investimentos do Consorcio de Bibliotecas Universitarias de Galicia.
- As obrigas do capítulo “IX. Variación de pasivos financeiros” representan a amortización realizada de anticipos reembolsables. Por inexistencia de crédito aboáronse extraorzarmentariamente gastos correspondentes a este capítulo por importe de 678.571,44, contía que representa a amortización anual do préstamo de SCH formalizado en 2003 de 9,5 millóns de euros; non estaba orzamentada a amortización por diferenza de interpretación co banco, a USC consideraba que o primeiro ano de amortización era 2007 cando o banco consideraba 2006. Esta diferenza provén de que se consideraban 2 anos de carencia que a USC contaba desde a autorización do préstamo pola Xunta –2004- e o banco desde a formalización –2003.

CADRO 11: GASTOS DE PERSOAL

ARTIGO PRESUPOSTARIO	PRESUPOSTO INICIAL	PRESUPOSTO DEFINITIVO	OBRIGAS CONTRAIDAS	REMANENTE INCORPORADO A 2007	REMANENTE ANULADO
11.Eventuais	190.610,00	190.610,00	153.368,50	0,00	37.241,50
12.Funcionarios	85.817.180,00	88.321.283,34	81.528.478,37	326.411,72	6.466.393,25
13.Laborais	18.383.240,00	20.258.339,32	23.297.640,82	927.808,21	-3.967.109,71
14.Contratado administrativo docente	5.156.930,00	5.156.930,00	4.813.066,64	0,00	343.863,36
15.Incentivos ao rendemento	6.000,00	133.942,36	21.628,78	0,00	112.313,58
16.Cotas e gastos sociais	11.666.780,00	11.797.419,26	13.650.753,48	51.165,99	-1.904.500,21
TOTAIS	121.220.740,00	125.858.524,30	123.464.936,60	1.305.385,92	1.088.201,77

CADRO 12: GASTOS DE PERSOAL PROFESORADO – ADMINISTRACIÓN E SERVIZOS

TIPO PERSOAL	Retribucións brutas	% retribucións s/total retribucións	Seguridade e Acción Social	Total gastos persoal	% s/ gastos persoal
Funcionarios docentes	69.719.281,43	67,67			
Contratados docentes	4.813.066,64	4,67			
Profesorado visitante	0,00	0,00			
Profesorado emérito	448.353,99	0,44			
Profesorado	74.980.702,06	72,77	5.239.915,31	80.220.617,37	68,75
Funcionarios PAS	11.382.471,73	11,05			
Laboral PAS	16.517.859,22	16,03			
Eventual	153.368,50	0,15			
Administración e servizos	28.053.699,45	27,23	8.410.838,17	36.464.537,62	31,25
TOTAL	103.034.401,51	100,00	13.650.753,48	116.685.154,99	100,00

% DE PARTICIPACIÓN NOS GASTOS SEGUNDO TIPOLOXÍA DE PERSOAL ANOS 2000 a 2006

ANO	PROFESORADO		PERSOAL DE ADMINISTRACIÓN E SERVIZOS	
	% Retribucións s/ total retribucións	% s/ gastos de persoal	% Retribucións s/ total retribucións	% s/ gastos de persoal
2000	74,28	70,14	25,72	29,86
2001	75,15	70,92	24,85	29,08
2002	73,20	68,87	26,80	31,13
2003	72,59	67,80	27,41	32,20
2004	72,22	68,21	27,78	31,79
2005	72,55	69,02	27,45	30,98
2006	72,77	68,75	27,23	31,25

CADRO 13: GASTOS EN BENS CORRENTES E SERVIZOS

ARTIGO PRESUPOSTARIO	PRESUPOSTO INICIAL	PRESUPOSTO DEFINITIVO	OBRIGAS CONTRAIDAS	REMANENTE INCORPORADO A 2007	REMANENTE ANULADO
20.Arrendamentos	14.810,00	18.125,49	385.778,83	14.460,56	-382.113,90
21.Reparación e conserva.	2.792.100,00	3.110.799,63	3.153.367,74	0,00	-42.568,11
22.Material, Submin.e outros	21.599.850,00	28.610.874,19	22.534.502,17	4.463.158,16	1.613.213,86
23.Indemniz. razón servizo	500.410,00	571.871,84	712.306,36	0,00	-140.434,52
24.Outros gastos	0,00	0,00	0,00	0,00	0,00
TOTAIS	24.907.170,00	32.311.671,15	26.785.955,10	4.477.618,72	1.048.097,33

CONCEPTO GASTO	OBRIGAS	% S/TOTAL
Arrendamentos	385.778,83	1,44%
Reparación de edificios	1.021.749,10	3,81%
Reparación e mantemento maquinaria, instalacións	1.307.218,97	4,88%
Reparacións e mantemento elementos de transporte	18.383,05	0,07%
Reparación e mantemento moblaxe e equipamento	806.016,62	3,01%
Material de oficina non inventariable	1.802.530,99	6,73%
Subministracións	3.645.730,05	13,61%
Comunicacións	829.205,91	3,10%
Transportes	86.919,61	0,32%
Primas de Seguros	204.855,42	0,76%
Tributos	710.789,47	2,65%
Atencións protocolarias	152.627,02	0,57%
Información e divulgación	186.950,95	0,70%
Xurídicos	45.207,57	0,17%
Prácticas de campo	102.192,64	0,38%
Outros gastos diversos	404.983,62	1,51%
Estudos, asistencia, traballos técnicos, etc.	151.495,12	0,57%
Limpeza	6.309.145,02	23,55%
Seguridade	1.475.512,20	5,51%
Outros traballos realizados por empresas	725.261,52	2,71%
Cursos, conferencias, congresos, etc	4.525.995,30	16,90%
Extensión Universitaria	1.175.099,76	4,39%
Indemnizacións por razón do servizo	712.306,36	2,66%
TOTAIS	26.785.955,10	100,00%

CADRO 14: TRANSFERENCIAS CORRENTES

ARTIGO PRESUPOSTARIO	PRESUPOSTO INICIAL	PRESUPOSTO DEFINITIVO	OBRIGAS RECOÑECIDAS	REMANENTE INCORPORADO A 2007	REMANENTE ANULADO
48. A FAMILIAS E INSTITUCIÓNS					
SEN FINS DE LUCRO					
A)482. Estudantes e extensión universitaria					
Bolsas residencia(redución prezos)	550.000,00	550.000,00	550.000,00	0,00	0,00
Bolsa colaboración SUR	20.000,00	29.017,08	28.482,08	0,00	535,00
Programas transporte	35.000,00	123.254,88	123.254,88	0,00	0,00
Promoción asociacionismo	40.000,00	40.000,00	22.138,19	0,00	17.861,81
Actividade culturais	25.000,00	31.284,57	21.115,13	0,00	10.169,44

Catalogación patrimonio	9.000,00	2.800,56	2.800,56	0,00	0,00
Deportes	4.800,00	0,00	0,00	0,00	0,00
Bolsas Fundación Bancaja	0,00	50.000,00	0,00	50.000,00	0,00
SUBTOTAL	683.800,00	826.357,09	747.790,84	50.000,00	28.566,25
B)481. Fomento da formación e investigación					
Fondos subvenc. A regularizar	0,00	15.000,00	0,00	15.000,00	0,00
Estancias centros de Investigación	466.560,00	688.104,00	237.767,80	218.852,41	231.483,79
Bolsas predoutorais investigación	0,00	0,00	84.330,00	0,00	-84.330,00
Bolsas postdoutoramento	0,00	0,00	128.233,79	0,00	-128.233,79
Bolsas sábaticos MEC	0,00	61.470,98	26.400,00	35.070,98	0,00
Incorporación Investigadores visitantes	0,00	44.030,24	4.950,00	39.080,24	0,00
Estancias curtas Bolseiros FPI	0,00	360.556,15	149.230,92	211.325,23	0,00
Estadías estranxeiros en España	0,00	54.332,53	37.084,54	17.247,99	0,00
Bolsas premios nacionais de investigación	0,00	0,00	18.920,00	0,00	-18.920,00
SUBTOTAL	466.560,00	1.223.493,90	686.917,05	536.576,85	0,00
C) 483. Nominativas					
Bolsas Fundación Vodafone	0,00	3.987,10	3.587,10	0,00	400,00
Fundación "Cela"	1.500,00	3.000,00	3.000,00	0,00	0,00
Fundación "Rof-Codina"	98.000,00	98.000,00	98.000,00	0,00	0,00
Museo do Pobo Galego	1.250,00	1.250,00	1.250,00	0,00	0,00
Grupo Compostela de Universidades	24.000,00	24.000,00	24.000,00	0,00	0,00
Lugo Cultural	24.000,00	24.040,00	24.026,20	0,00	13,80
Patronato Casa da Troia	2.000,00	2.000,00	2.000,00	0,00	0,00
Grupo de Cámara da USC	6.000,00	6.000,00	388,50	0,00	5.611,50
Antigos alumnos e amigos da USC	21.000,00	21.000,00	21.000,00	0,00	0,00
Subvención explotación UNINOVA	38.000,00	38.000,00	38.000,00	0,00	0,00
Patronato Rosalía de Castro	1.250,00	1.250,00	1.250,00	0,00	0,00
Subvención explotación Casa de Europa	80.000,00	80.000,00	80.000,00	0,00	0,00
Consortio de Bibliotecas	20.440,00	20.440,00	20.439,42	0,00	0,58
Fundación Galega Soc.Coñec.	0,00	15.000,00	15.000,00	0,00	0,00
SUBTOTAL	317.440,00	337.967,10	331.941,22	0,00	6.025,88
D) 484. Outras					
Bolsas Centro Tecnoloxías para aprendizaxe	15.000,00	15.000,00	0,00	0,00	15.000,00
Cursos Aulas Informáticas	218.000,00	218.000,00	179.789,17	0,00	38.210,83
Bolsas colaboración área Inform e Comun.	12.000,00	8.633,58	8.633,58	0,00	0,00
Bolsas Teses en Galego	8.000,00	31.412,56	24.846,20	6.566,36	0,00
Bolsas Vicerr. de Calidade e P lanif. Extr.	25.000,00	51.400,00	34.814,50	0,00	16.585,50
Bolsas Colaboración	0,00	3.366,42	3.060,00	0,00	306,42
Bolsa colab. Clases prácticas e Vicerrect.	174.000,00	141.950,00	118.329,27	0,00	23.620,73
C.I.U.G. - Probas de acceso	200.000,00	200.000,00	200.000,00	0,00	0,00
Bolsa Intercambio PAS	30.000,00	30.000,00	30.000,00	0,00	0,00
Bolsas matrícula 3º ciclo	45.000,00	45.086,49	45.086,49	0,00	0,00
Bolsas Estudio 1º 2º ciclos	250.000,00	249.913,51	249.913,51	0,00	0,00
Bolsas ICE	16.000,00	0,00	0,00	0,00	0,00
Bolsas Legado Nicolás Peña	0,00	17.586,15	0,00	17.586,15	0,00
Profesores Visitantes	70.000,00	168.197,18	119.300,00	48.897,18	0,00
SUBTOTAL	1.063.000,00	1.180.545,89	1.013.772,72	73.049,69	93.723,48
TOTAL ARTIGO 48	2.530.800,00	3.568.363,98	2.780.421,83	659.626,54	128.315,61

49. Ó EXTERIOR

Ó Exterior	3.000,00	3.000,00	1.000,00	0,00	0,00
Convenios internacionais	40.000,00	74.346,58	56.774,15	17.572,43	0,00
Exención prezos Instituto Idiomas	70.000,00	70.000,00	70.000,00	0,00	0,00
Programa Erasmus	60.000,00	828.306,81	662.018,20	166.288,61	0,00
Programa relacións iberoamérica	265.000,00	392.997,44	250.473,95	142.523,49	0,00
Bolsas Sócrates	0,00	91.562,67	56.579,11	34.983,56	0,00
TOTAL ARTIGO 49	438.000,00	1.460.213,50	1.096.845,41	361.368,09	0,00

TOTAL CAPÍTULO IV	2.968.800,00	5.028.577,48	3.877.267,24	1.020.994,63	128.315,61
--------------------------	---------------------	---------------------	---------------------	---------------------	-------------------

OBRIGAS

	2002	2003	2004	2005	2006
Estudantes	1.207.585,75	829.716,78	1.206.413,27	678.780,77	747.790,84
Fomento da formación e investigación	960.571,11	717.547,32	840.653,99	862.335,48	686.917,05
Nominativas	472.996,23	404.022,47	319.633,84	333.861,55	331.941,22
Outras	1.162.486,36	1.149.142,14	1.071.216,58	1.049.892,94	1.013.772,72
Exterior	1.024.177,16	1.004.376,61	882.480,38	1.047.011,51	1.096.845,41
	4.827.816,61	4.104.805,32	4.320.398,06	3.971.882,25	3.877.267,24

CADRO 15: INVESTIMENTOS E EQUIPAMENTOS XERAIS

CONCEPTO PRESUPUESTARIO	PRESUPUESTO INICIAL	PRESUPUESTO DEFINITIVO	GASTOS AUTORIZADOS	OBRIGAS RECOÑECIDAS
620. Edificios e outras construcións	12.983.000,00	25.526.497,76	10.846.376,16	7.752.606,33
621. Edificios proxectos	400.000,00	1.649.113,02	1.688.437,76	336.779,17
622. Edificio s infraestruturas seguridade	175.000,00	175.000,00	62.733,71	62.733,71
Subtotal Edificios	13.558.000,00	27.350.610,78	12.597.547,63	8.152.119,21
624. Maquinaria, instalacións e ferramenta	1.014.000,00	1.072.524,16	452.884,78	241.244,18
625. Elementos de Transporte	0,00	0,00	23.916,00	23.916,00
626. Mobiliario e equipamento xerais	1.674.610,00	2.330.041,46	1.678.007,28	1.049.274,84
Subtotal Outros investimentos xerais	2.688.610,00	3.402.565,62	2.154.808,06	1.314.435,02
TOTAL	16.246.610,00	30.753.176,40	14.752.355,69	9.466.554,23

CADRO 16: GASTOS DE INVESTIGACIÓN

Artigo presupuestario "64. Inversións inmateriais" e concepto "623. Infraestruturas de investigación"	PRESUPUESTO INICIAL	PRESUPUESTO DEFINITIVO	GASTOS AUTORIZADOS	OBRIGAS RECOÑECIDAS
Departamentos	0,00	5.984.331,26	1.998.652,66	1.998.652,66
Servizos de Investigación, Institutos, CITT e outros	569.000,00	7.978.576,44	5.425.745,00	5.425.745,00
Promoción á Investigación	2.554.200,00	1.024.289,72	313.269,84	313.269,84
Proxectos Investigación	11.250.000,00	30.782.606,54	13.328.572,76	13.166.109,25
Contratos e convenios investigación	11.655.000,00	29.117.539,23	15.173.213,53	14.843.152,93
Reunións científicas	3.000,00	1.386.553,86	815.965,88	815.965,88
Subtotal artigo 64	26.031.200,00	76.273.897,05	37.055.419,67	36.562.895,56
Infraestruturas investigación 623	1.868.270,00	4.293.205,22	3.284.415,64	1.536.120,11
TOTAIS	27.899.470,00	80.567.102,27	40.339.835,31	38.099.015,67

CADRO 17: GASTOS EN DOCENCIA E INVESTIGACIÓN

CONCEPTO PRES UPOSTARIO	PRESUPOSTO INICIAL	PRESUPOSTO DEFINITIVO	GASTOS AUTORIZADOS	OBRIGAS RECOÑECIDAS
Equipamento docente				
626.Centralizado	200.000,00	8.000,00	3.726,17	3.726,17
626.Descentralizado Centros Docentes	370.690,00	1.951.109,37	897.698,75	852.458,75
TOTAL	570.690,00	1.959.109,37	901.424,92	856.184,92
Bibliotecas e Arquivo				
626.Equipamentos	28.000,00	180.865,11	138.332,21	108.611,85
627.Fondos Bibliográficos	2.902.500,00	3.490.064,18	3.282.889,22	3.282.889,22
TOTAL	2.930.500,00	3.670.929,29	3.421.221,43	3.391.501,07

CADRO 18: RESUMO CAPÍTULO VI

CONCEPTO	PRESUPOSTO INICIAL	PRESUPOSTO DEFINITIVO	GASTOS AUTORIZADOS	OBRIGAS RECOÑECIDAS	REMANENTE INCORPORADO A 2007
Investimentos e equipamentos xerais	16.246.610,00	30.753.176,40	14.752.355,69	9.466.554,23	
Investigación	27.899.470,00	80.567.102,27	40.339.835,31	38.099.015,67	
Equipamento docente	570.690,00	1.959.109,37	901.424,92	856.184,92	
Bibliotecas e Arquivo	2.930.500,00	3.670.929,29	3.421.221,43	3.391.501,07	
TOTAL CAPÍTULO VI	47.647.270,00	116.950.317,33	59.414.837,35	51.813.255,89	60.040.874,64

OBRIGAS

	2003	2004	2005	2006	% VARIACIÓN 2006/2005
Investi. e equipam. xerais	12.586.653,33	19.649.868,19	10.656.202,42	9.466.554,23	-11,16%
Investigación	27.935.926,95	34.349.715,42	34.091.907,55	38.099.015,67	11,75%
Equipamento docente	1.336.730,78	866.146,95	1.259.266,18	856.184,92	-32,01%
Bibliotecas e Arquivo	3.263.488,81	2.450.839,91	2.892.614,76	3.391.501,07	17,25%
TOTAL CAPÍTULO VI	45.122.799,87	57.316.570,47	48.899.990,91	51.813.255,89	5,96%

CADRO 19: GASTOS POR CARGA FINANCIERA

	PRESUPOSTO INICIAL	PRESUPOSTO DEFINITIVO	OBRIGAS RECOÑECIDAS	REMANENTE ANULADO	REMANENTE INCORPORADO A 2007
Capítulo III. Gastos financeiros	1.060.000,00	1.430.447,92	1.430.447,92	0,00	0,00
Capítulo IX. Variación Pasivos financeiros	309.000,00	321.000,00	292.542,70	0,00	28.457,30
TOTAIS	1.369.000,00	1.751.447,92	1.722.990,62	0,00	28.457,30

1.2.3. PROBAS DE ACCESO 2006.

Tal como indicabamos nos comentarios xerais á liquidación do orzamento de gastos (apartado 1.2.1), as probas de acceso foron organizadas pola CIUG (Comisión Interuniversitaria do Distrito Universitario Único de Galicia), á que lle corresponde a contabilización dos ingresos e pagamentos derivados do proceso. Na contabilidade da USC quedou unicamente rexistrada a achega realizada por valor de 200.000,00 euros cargados ao capítulo IV como transferencia corrente á CIUG.

No cadro 20 detállanse os gastos das probas de acceso por natureza económica.

CADRO 20: PROBAS DE ACCESO 2006. DETALLE DE GASTOS POR NATUREZA ECONÓMICA

CONCEPTO	IMPORTE	% S/TOTAL
Retribucións tribunais e persoal de apoio	632.821,66	51,27
Axudas de custo e locomoción	328.426,56	26,61
Cursos e conferencias	4.385,53	0,36
Traballos realizados externamente	160.435,68	13,00
Material de oficina	71.390,17	5,78
Comunicacións	18.332,73	1,49
Material inventariable	3.853,66	0,31
Atencións protocolarias	6.635,16	0,54
Transportes	5.545,10	0,45
Varios	2.504,04	0,20
TOTAL	1.234.330,29	100,00

1.2.4. GASTOS DE EJERCICIOS CERRADOS.

No cadro 21 amósanse as obrigas do orzamento de 2005 que quedaron pendentes de abono a 31/12/05 e fixéronse efectivas aos perceptores no exercicio 2006 nos meses de xaneiro e febreiro.

CADRO Nº 21.- GASTOS DE EJERCICIOS CERRADOS

CAPÍTULO	OBRIGAS DO ANO 2005 pdtes abono a 31/12/05	PAGAMENTOS REALIZADOS en 2006	PENDENTE A 31/12/06
I. Gastos de persoal	24.367,45	24.367,45	0,00
II. Bens correntes e servizos	2.227.498,36	2.227.498,36	0,00
III. Gastos financeiros	126.155,01	126.155,01	0,00
IV. Transferencias correntes	17.325,18	17.325,18	0,00
VI. Investimentos reais	3.225.073,41	3.225.073,41	0,00
TOTAIS	5.620.419,41	5.620.419,41	0,00

1.3. RESULTADOS ORZAMENTARIOS

Dividiremos esta parte da memoria en tres subapartados que denominaremos: estado da tesourería, estado do remanente de tesourería e resultados.

1.3.1. ESTADO DA TESOURERÍA.

O movemento xeral da tesourería durante o ano foi como segue:

CONCEPTO	IMPORTES	
1.- COBROS		794.873.576,00
Do orzamento corrente.....	201.680.500,98	
De orzamentos cerrados.....	24.559.731,46	
De operacións non orzamentarias	568.633.343,56	
2.- PAGAMENTOS		777.390.773,24
Do orzamento corrente.....	200.580.435,94	
De orzamentos cerrados.....	5.620.419,41	
De operacións non orzamentarias	571.189.917,89	
I.- Fluxo neto de tesourería do exercicio(1-2)	17.482.802,76.....	17.482.802,76
3.- Saldo inicial de Tesourería		12.295.851,49
II.- Saldo final de Tesourería (I + 3)		29.778.654,25

As elevadas cifras de cobros e pagamentos por operacións non orzamentarias resultan da operativa do sistema de contabilización no programa SIC (sistema de información contable) dos cobros, que –previamente á súa aplicación ao orzamento de ingresos– son automaticamente contabilizados de xeito transitorio en operacións non orzamentarias e, do mesmo xeito, as operacións en formalización (sen saída material de fondos). O fluxo neto de tesourería das operacións realizadas no exercicio foi moi positivo, superando os cobros aos pagamentos en 17,5 millóns de euros. O saldo das contas de anticipos a xustificar forma parte do saldo final da tesourería a 31 de decembro tendo un importe de 2.479.000,00 euros; o resto 27.299.654,25 euros é o saldo das contas bancarias operativas.

O fluxo neto de tesourería do exercicio foi o seguinte:

PAGAMENTOS	IMPORTE
Operacións de xestión	152.774.154,10
Servizos exteriores	23.873.999,07
Tributos	410.789,47
Gastos de persoal	123.134.688,91
Prestacións sociais	294.396,37
Transferencias e subvencións	3.944.276,87
Gastos financeiros	1.116.003,41
Adquisicións de inmovilizado	47.513.739,14
Inmaterial	33.862.882,87
Material	13.404.446,17
Financeiro	246.410,10
Cancelación de débedas a curto prazo	292.542,70
Anticipos reembolsables	292.542,70
Orzamentos cerrados	5.620.419,41
Operacións de xestión	2.395.346,00
Adquisicións de inmovilizado	3.225.073,41
Contas non orzamentarias	571.189.917,89
Acredores non orzamentarios	553.444.030,34
Debedores non orzamentarios	17.745.887,55
TOTAL PAGAMENTOS	777.390.773,24
SUPERÁVIT DE TESOURERÍA	17.482.802,76

COBROS	IMPORTE
Operacións de xestión	189.227.342,84
Vendas	105.273,63
Taxas e prezos públicos	20.154.021,03
Transferencias e subvencións	155.104.475,80
Ingresos financeiros	568.667,27
Outros ingresos de xestión	13.294.905,11
Débedas a longo prazo	12.241.043,80
Anticipos reembolsables	12.241.043,80
Alleamentos de inmovilizado	212.114,34
Inmaterial	212.114,34
Orzamentos cerrados	24.559.731,46
Operacións de xestión	16.427.497,46
Débedas	8.132.234,00
Contas non orzamentarias	568.633.343,56
Acredores non orzamentarios	554.627.422,85
Debedores non orzamentarios	14.005.920,71
TOTAL COBROS	794.873.576,00

1.3.2. ESTADO DO REMANENTE DE TESOURERÍA.

Efectuamos a continuación o cálculo do remanente de tesourería a fin de exercicio. A cifra resultante sería a tesourería de que dispoñería a USC se todos os cobros e pagamentos pendentes fixéranse efectivos o día 31/12/06:

1.- DEREITOS PENDENTES DE COBRO A 31/12/06	49.306.107,08
De anos anteriores a 2006:	13.262.347,82
2000.....	402.132,56
2001.....	946.463,89
2002.....	1.118.523,51
2003.....	651.705,75
2004.....	8.825.473,53
2005.....	1.318.048,56
De 2006	30.325.096,97
Dereitos pendentes de cobro por operacións extraorxamentarias	6.291.293,86
Menos: Cobros realizados pendentes de aplicación definitiva	-572.631,57
2.- EXISTENCIAS BANCARIAS A 31/12/06	29.778.654,25
3.- OBRIGAS PENDENTES DE PAGAMENTO A 31/12/06	12.403.450,38
Do orzamento corrente	7.413.559,68
De operacións non orxamentarias	4.989.890,70
TOTAL REMANENTE DE TESOURERÍA = 1 + 2 - 3	66.681.310,95

O remanente de tesourería así obtido serve para financiar os créditos comprometidos ou específicos que se incorporan ao exercicio 2007:

Remanente de tesourería 31/12/06.....	66.681.310,95
Remanente que financia o orzamento inicial de 2007	0,00
Remanente de tesourería específico incorporado a 2007	66.681.310,95
Remanente de tesourería pendente de aplicación en 2007	0,00

No anexo desta memoria incluímos o expediente de incorporación de créditos a 2007, onde se especifica con detalle cada unha das partidas afectadas.

No cálculo do remanente de tesourería a 31/12/06 non se inclúen a provisión por insolvencias, a de responsabilidades, os gastos non orxamentarios e as débedas coñecidas do capítulo 2. Deste xeito o remanente calculado pode financiar os créditos que é preciso incorporar a 2007.

Tendo en conta o indicado no apartado anterior a situación a 31/12/06 sería a que se presentaría no seguinte cadro:

CONCEPTO	IMPORTE
Incluído na contabilidade financeira e non na orxamentaria	
PROVISIÓN POR RESPONSABILIDADES: sentencia microscopio e devolución anticipos reembolsables non xustificadas	947.976,15
PROVISIÓN POR INSOLVENCIAS: debedores anteriores a 2006 sen incluír cantidades aprazadas (Galeras-Entreríos)	4.790.257,45
SUBTOTAL	5.738.233,60
Gastos incluídos en operacións non orxamentarias a 31/12/06	
Gastos capítulo 1	3.310.411,46
Gastos capítulo 2	408.226,53
Gastos capítulo 9	678.571,44
SUBTOTAL	4.397.209,43
Débedas capítulo 2 existentes a 31/12/06 (excluídas as aboadas extraorxamentariamente en 2006)	2.581.836,77
Necesidades a 31/12/06 para cadrar a contabilidade orxamentaria e financeira coa incorporación dos remanentes anteriores	12.717.279,80

1.3.3. RESULTADOS

Antes de indicar os resultados do exercicio preséntase no cadro seguinte o estado operativo no que se reflicten o total das obrigas –por grupo funcional– e os dereitos recoñecidos, por capítulo.

ESTADO OPERATIVO:

<i>GASTOS PRESUPOSTARIOS</i>	<i>IMPORTE</i>	<i>INGRESOS PRESUPOSTARIOS</i>	<i>IMPORTE</i>
1. Docencia universitaria	4.249.316,01	3. Prezos públicos e outros ingresos.....	44.788.105,60
2. Investigación	37.951.086,15	4. Transferencias correntes	132.014.507,16
3. Producción Infraestructuras e Servizos á docencia e á investigación	158.547.174,25	5. Ingresos patrimoniais	1.063.650,13
4. Asistencia Exterior e Promoción á Comunidade Universitaria	5.277.018,49	6.-Alleamento de Investimentos reais	246.052,63
5. Pasivos financeiros. Devolución préstamos e xuros	1.969.400,72	7.-Transferencias de capital.....	41.652.238,63
TOTAL	207.993.995,62	9.-Variación de pasivos financeiros	12.241.043,80
		TOTAL	232.005.597,95

O resultado orzamentario do exercicio 2005 foi positivo en 12.063.101,23 euros que sumado á variación neta de pasivos financeiros acada un saldo orzamentario positivo de 24.011.602,33 euros.

<i>CONCEPTOS</i>	<i>DEREITOS RECOÑECIDOS NETOS</i>	<i>OBRIGAS RECOÑECIDAS NETAS</i>	<i>IMPORTES</i>
1.- Operacións non financeiras	219.764.554,15	207.455.042,82	12.309.511,33
2.- Operacións con activos financeiros	0,00	246.410,10	-246.410,10
I. Resultado orzamentario do exercicio (1+2)	219.764.554,15	207.701.452,92	12.063.101,23
II. Variación neta de pasivos financeiros	12.241.043,80	292.542,70	11.948.501,10
III.- SALDO PRESUPOSTARIO DO EXERCICIO (I + II)			24.011.602,33

1.4. BALANCE DE SITUACIÓN

O cadro seguinte contén o Balance de Situación da Universidade a 31-12-06. Pódense extraer del as seguintes características:

- Proporciona información sobre a situación económica, é dicir, sobre os bens e dereitos de que dispón a Universidade para levar a cabo os seus obxectivos.
- Proporciona información sobre a situación financeira, é dicir, sobre a orixe dos fondos que posteriormente foron investidos en activos da Universidade.
- Subministra información da situación económico-financeira da institución nun momento do tempo determinado. É como unha fotografía da situación económico-financeira nun momento concreto.

BALANCE DE SITUACIÓN A 31/12/06

CONTA	ACTIVO	EXERCICIO CORRENTE	EXERCICIO ANTERIOR	CONTA	PASIVO	EXERCICIO CORRENTE	EXERCICIO ANTERIOR
	A) INMOBILIZADO	437.047.997,08	436.050.104,13		A) FONDOS PROPIOS	369.860.954,11	376.311.153,85
	II. Inmobilizações imateriais	1.331.706,63	2.343.026,37		I. Patrimonio	407.153.148,96	407.153.148,96
210	1. Gastos de investigación e desenvolvimento	185.511.398,76	153.773.969,45	100	1. Patrimonio	385.006.031,28	385.006.031,28
212	2. Propiedade industrial	27.778,90	27.778,90	103	2. Patrimonio recibido en cesión	23.610.173,47	23.610.173,47
215	3. Aplicacións informáticas	5.257.477,99	5.065.318,09	108	3. Patrimonio entregado en cesión	-1.463.055,79	-1.463.055,79
(281)	6. Amortizacións	-189.464.949,02	-156.524.040,07		III. Resultados de exercicios anteriores	-30.841.995,11	-20.904.574,75
	III. Inmobilizações materiais	434.106.532,84	432.534.453,85	120	1. Resultados positivos de exercicios Anteriores	52.818.264,17	52.818.264,17
220,221	1. Terreos e construcións	431.948.440,37	425.567.747,21	(121)	2. Resultados negativos de exercicios anteriores	-83.660.259,28	-73.722.838,92
222,223	2. Instalacións técnicas e maquinaria	93.295.379,83	89.783.212,82		IV. Resultados do exercicio	-6.450.199,74	-9.937.420,36
224,226	3. Moblaxe e Ferramenta	35.281.634,32	34.337.118,83	129			
227,228,229	4. Outro inmovilizado	71.601.824,13	86.010.423,96		B) PROVISIONS PARA RISCOS E GASTOS	947.976,15	510.860,29
(282)	5. Amortizacións	-198.020.745,81	-203.164.048,97		I. Provisiones	947.976,15	510.860,29
	V. Investimentos financeiros permanentes	1.609.757,61	1.172.623,91	142	1. Provisiones para responsabilidades	947.976,15	510.860,29
250,251	1. Carteira de valores a longo prazo	1.900.646,52	1.654.236,42		C) ACREDORES A LONGO PRAZO	58.987.756,30	52.026.165,20
252	2. Créditos a longo prazo	300.000,00			II. Outras débedas a longo prazo	58.987.756,30	52.026.165,20
(297)	4. Provisiones	-590.888,91	-481.612,51	170	1. Débedas con entidades de crédito	40.354.334,85	43.845.767,53
	C) ACTIVO CIRCULANTE	75.930.450,77	49.992.094,54	171	2. Outras débedas: Anticipos reembolsables	18.633.421,45	8.180.397,67
	II. Debedores	45.751.595,16	37.295.906,67		D) ACREDORES A CURTO PRAZO	83.181.761,29	57.194.019,33
43	1. Debedores presupostarios	43.587.444,79	38.526.989,10		II. Débedas con entidades de crédito	2.812.861,24	0,00
44	2. Debedores non presupostarios	6.039.284,74	2.243.280,68	520	1. Préstamos e outras débedas	2.812.861,24	
470	4. Administracións Públicas	915.123,08	128.300,69	521,554	III. Acredores	21.513.665,02	14.768.376,81
558	5. Outros debedores			40	1. Acredores presupostarios	12.353.703,68	8.409.827,40
(490)	6. Provisiones	-4.790.257,45	-3.602.663,80	41	2. Acredores non presupostarios	2.854.725,44	2.012.165,67
	III. Investimentos financeiros temporais	400.201,36	400.336,38	475,476	4. Administracións Públicas	3.669.607,56	3.465.964,14
540	1. Carteira de valores a curto prazo	3.410,74	3.410,74	521,554	5. Outros acredores	2.376.854,98	684.348,02
541,548	2. Outros Investimentos	397.870,01	397.870,01	560	6. Fianzas e depósitos recibidos a curto prazo	258.773,36	196.071,58
597	4. Provisiones	-1.079,39	-944,37		IV. Axustes por periodificación	58.855.235,03	42.425.642,52
57	IV. Tesourería	29.778.654,25	12.295.851,49	485	Ingresos anticipados	58.855.235,03	42.425.642,52
	TOTAL XERAL	512.978.447,85	486.042.198,67		TOTAL XERAL	512.978.447,85	486.042.198,67

A continuación, efectuamos os comentarios sobre o Balance centrándonos fundamentalmente naquelas operacións que non efectúa automaticamente o programa contable:

INMOBILIZADO

- Os **valores de inmovilizado** contabilízanse polo prezo de adquisición, agás os edificios e terreos adquiridos antes de 1996 –data de apertura da contabilidade financeira - que se activaron pola taxación efectuada por unha empresa consultora. Ao inventario de bens mobles efectuado mediante a aplicación BONUS e xestionado na Sección de Patrimonio, dásele prioridade sobre os valores contables efectuándose a fin de exercicio os axustes pertinentes mediante conciliación.
- **Regularízase o valor dos edificios** conciliando os valores contables cos que figuran na sección de patrimonio, os valores de contabilidade da partida de edificios estaban sobrevalorados en 1,8 millóns de euros procedentes de activación de obras que eran de reparación ou conservación.
- A **amortización de edificios e outras construcións** efectúase coa porcentaxe do 2%, non afectando ás obras en curso.
- Os **gastos de investigación non inventariables** recollidos na conta 210 amortízanse pola totalidade.
- As **porcentaxes de amortización** aplicables ao inmovilizado material e inmaterial corresponden coas porcentaxes comunmente utilizadas no ámbito privado.
- A **amortización de libros** efectúase coa porcentaxe do 10%, detectouse un exceso de amortización en anos anteriores por importe de 2,11 millóns de euros e procedese a regularizalo. As **publicacións periódicas** teñen actualmente formato dixital e, por tanto, non deberían activarse; neste senso realizamos en 2006 a desactivación dos valores con cargo á amortización acumulada.
- **PERIODIZACIÓN**
- Fanse os **axustes por periodización** correspondentes aos prezos de matrícula de 1º, 2º e 3º ciclo e **prezos por cursos de posgrao**. Faise tamén a periodización dos **dereitos recoñecidos por achegas específicas** que financian créditos que a 31/12/06 non foron obrigados e incorporáronse a 2007.
- En **gastos de persoal periodízanse** as pagas extras correspondentes a 2005 e non obrigadas ata 2006. **Periodízanse, tamén, os gastos financeiros** procedentes dun contrato de intercambio de xuros co SCH.
- Contabilízase na conta “409. Acredores por operacións pendentes de aplicar a presuposto” as **obrigas contabilizadas en 2007 que proceden de anos anteriores** e polo importe que se coñecía á hora de facer o asento.

OUTRAS OPERACIÓNS E PROVISIÓNS

- Elimínase a **duplicidade que existía en contas por efecto da facturación interna** ao tratarse como ingreso e gasto.
- A **provisión por depreciación de valores** dos activos financeiros pola participación en Portal Universia e pola propiedade de UNIXEST axústanse aos valores que resultan da liquidación das súas contas a 31/12/06.
- Axústase a **provisión por insolvencias en canto aos debedores** da Universidade de anos anteriores a 2005 para cubrir a totalidade do saldo pendente.
- Faise unha **dotación á provisión por responsabilidades** polos conceptos de litixios en curso –0,39 millóns de euros- e pola dotación do premio de xubilación ao persoal labroal-51.426,98 euros.
- Contabilízase a débeda que UNIXEST ten coa universidade polo **préstamo participativo** que esta última fixo á Sociedade GALERAS-ENTRERRIOS cos fondos provenientes dun pagamento feito polo USC e imputado erroneamente ao capítulo de investimentos; o importe da operación foi de 300.000,00 euros.

1.5. CONTA DO RESULTADO ECONÓMICO-PATRIMONIAL E CADRO DE FINANCIAMENTO

No seguinte cadro recóllese a Conta do Resultado Económico-Patrimonial da Universidade correspondente a 2006 e os datos do exercicio anterior, segundo o modelo en forma de conta que establece o “Plan Xeral de Contabilidade Pública”. No **Debe** da conta aparecen os gastos do exercicio distribuídos en tres partidas distintas, de gastos de funcionamento de servizos e prestacións sociais, transferencias e subvencións e perdas e gastos extraordinarios. No **Haber** recóllese os ingresos clasificados en catro partidas: ingresos de xestión ordinaria, outros ingresos de xestión ordinaria, transferencias e subvencións e vendas e prestacións de servizos. Da diferenza entre ámbalas correntes de ingresos e gastos obtense o aforro ou o desaforro xerado durante o exercicio segundo sexa o saldo acredor ou debedor, respectivamente.

CONTA DO RESULTADO ECONÓMICO-PATRIMONIAL. EJERCICIO 2006

CONTA	DEBE	EXERCICIO CORRENTE	EXERCICIO ANTERIOR	CONTA	HABER	EXERCICIO CORRENTE	EXERCICIO ANTERIOR
	A) GASTOS	210.896.000,34	200.227.648,49		B) INGRESOS	204.445.800,60	190.340.228,13
	<i>I. Gastos de funcionamiento de servicios e prestacións sociais</i>	<i>205.327.017,35</i>	<i>192.221.258,70</i>		<i>I. Ventas e prestación de Servicios</i>	<i>38.809.195,55</i>	<i>37.183.946,22</i>
	Gastos de persoal	127.128.353,29	120.389.496,12	701	Vendas	105.279,63	124.252,14
640,641	Soldos salarios e asimilados	114.663.642,35	110.587.093,85		Prestación de Servicios	38.703.915,92	37.059.694,08
642,644	Cargas sociais	12.464.710,94	9.802.402,27	705	En réxime de dereito privado	13.336.406,55	12.996.295,12
68	Dotacións para amortizacións de inmovilizado	50.428.046,77	46.179.000,02	741	Prezos públicos por servizos	25.182.797,19	23.906.581,02
	Variación de provisiones de tráfico	1.187.593,65	875.737,90	742	Prezos públicos por utilización privativa	184.712,18	156.837,94
694	Provisión para insolvencias	1.187.593,65	875.737,90		2. Outros ingresos de xestión ordinaria	4.282.285,62	1.914.875,79
(794)	Provisión para insolvencias aplicada			773	Reintegros	518.826,50	395.910,71
	Outros gastos de xestión	24.980.563,82	23.757.201,43		Outros ingresos de xestión	3.119.108,43	1.390.374,94
62	Servizos exteriores	24.569.774,35	23.436.968,89	775,777	Ingresos accesorios e outros de xestión corrente	3.119.108,43	1.390.374,94
63	Tributos	410.789,47	320.232,54	760	Ingresos de participación en capital	0,00	0,00
69	Gastos financeiros e asimilables	1.493.048,40	1.056.232,10	761	Ingresos doutros valores negociables	148.091,11	
662,666,669	Por débedas	1.493.048,40	1.056.232,10	769	Outros intereses	496.259,35	128.584,38
666	Perdas de investimentos financeiros			768	Diferenzas positivas de cambio	0,23	5,76
696,698,(796)	Variacións provisiones investimentos financeiros	109.411,42	-36.408,87	756	3. Transferencias e subvencións	158.702.035,88	151.241.406,12
	2. Transferencias e subvencións	3.919.830,35	4.002.302,20	750	Transferencias correntes	110.110.716,27	100.481.982,00
651	Subvención correntes	3.836.650,27	3.919.122,12	751	Subvencións correntes	18.812.614,39	19.800.324,22
656	Subvencións de capital	83.180,08	83.180,08	755	Transferencias de Capital	5.036.482,00	1.971.320,00
	3. Perdas e gastos extraordinarios	1.649.152,64	4.054.087,59	756	Subvencións de Capital	24.742.223,22	28.987.779,90
671	a) Perdas procedentes de inmovilizado	13.803,73	13.424,85		4. Ganancias e ingresos extraordinarios	2.652.283,55	0,00
678	b) Gastos extraordinarios	385.688,88	0,00	778	Ingresos extraordinarios	246.052,63	
679	c) Gastos e perdas de outros exercicios	1.249.660,03	4.040.662,74	7799	Ingresos e beneficios de outros exercicios	2.406.230,92	
	AFORRO				DESAFORRO	6.450.199,74	9.937.420,36

Unha análise breve do contido da Conta do resultado económico-patrimonial da Universidade vén poñer de manifesto que por diferenza entre os ingresos, que acadan os 204.445.800,60 euros e os gastos, que totalizan 190.340.228,13 euros, obtense un **desaforro** no exercicio 2006 de 6.450.199,74 euros.

A continuación incluimos o cadro de financiamento, expresando as orixes e aplicacións dos fondos obtidos:

CADRO DE FINANCIAMENTO

FONDOS APLICADOS	2006	2005	FONDOS OBTIDOS	2006	2005
A) Recursos aplicados en operacións de xestión	159.170.948,50	153.259.319,44	A) Recursos procedentes de operacións de xestión	201.793.517,05	190.408.703,40
* Servizos exteriores	24.569.774,35	23.436.968,89	* Ventas e prestación servizos	13.441.686,18	13.120.547,26
* Tributos	410.789,47	320.232,54	* Taxas, prezos públicos e contribucións especiais	25.367.509,37	24.063.398,96
* Gastos de Persoal	127.128.353,29	120.389.496,12	* Transferencias e subvencións	158.702.035,88	151.241.406,12
* Transferencias e subvencións	3.919.830,35	4.002.302,20	* Ingresos financeiros	644.350,69	128.590,14
* Gastos financeiros	1.493.048,40	1.056.232,10	* Outros ingresos de xestión corrente e ingresos excepcionais	3.637.934,93	1.854.760,92
* Outras perdas de xestión correntes e gtos excepcionais	1.649.152,64	4.054.087,59			
B) Adquisicións e outras altas de inmovilizado	28.495.498,74	44.228.059,29	B) Débedas a longo prazo	12.241.043,80	8.552.630,00
* Inmateriais	31.929.589,21	27.832.139,42	* Préstamos		6.600.000,00
* Materiais	-3.571.224,17	16.390.018,93	* Anticipos reembolsables Ministerio de Educación e Ciencia	12.241.043,80	1.952.630,00
* Financeiras	137.133,70	5.900,94			
C) Cancelación ou traspaso a curto prazo de débedas a longo prazo	2.775.337,54	308.746,09			
* Por préstamos recibidos	2.775.337,54	308.746,09			
TOTAL APLICACIÓN S	190.441.784,78	197.796.124,82	TOTAL ORIXES	214.034.560,85	198.961.333,40
EXCESO DE ORIXES S/APLICACIÓN S	23.592.776,07	1.165.208,58	EXCESO DE APLICACIÓN S/ORIXES		

1.6. DÉBEDAS CON ENTIDADES DE CRÉDITO

ENTIDADE FINANCEIRA	IMPORTE INICIAL CONCEDIDO	SADO PENDENTE A 31/12/06	DÉBEDA A LONGO PRAZO	DÉBEDA A CURTO PRAZO	DATA DE FORMALIZACIÓN	ÚLTIMO VENCEMENTO	TIPO DE XURO revisable
SANTANDER	9.500.000,00	8.821.428,57	8.142.857,14	678.571,43	31/12/2003	31/12/2019	Euribor 3 meses + 0,20
SANTANDER	8.900.000,00	8.900.000,00	8.215.384,64	684.615,36	30/12/2004	30/12/2019	Euribor 3 meses + 0,15
CAIXA GALICIA	18.845.767,53	18.845.767,53	17.396.093,10	1.449.674,43	30/12/2004	01/01/2020	Euribor 3 meses + 0,04
CAIXANOVA	6.600.000,00	6.600.000,00	6.600.000,00	0,00	29/12/2005	29/12/2020	Euribor anual + 0,04
TOTAL	43.845.767,53	43.167.196,10	40.354.334,88	2.812.861,22			

1.7. INMOBILIZADO FINANCEIRO

INVESTIMENTO	% PARTICIPACIÓN	CUSTO 01/01/2006	ALTAS/ (BAIXAS)	VALOR A 31/12/2006	DESEMBOLSOS PENDENTES	PROVISIÓN POR DEPRECIACIÓN
Sociedade Xestora de Intereses da Universidade de Santiago de Compostela, S.L.U.	100%	1.131.104,78	246.410,10	1.377.514,88	0,00	-569.089,07
Portal Universia	0,17%	40.400,00		40.400,00	0,00	-21.799,84
Motor Ibérica (Legado Dr. Nicolás Peña)		130,63		130,63	0,00	0,00
Industria Subproductos da Pesca (Legado Dr. Nicolás Peña)		601,01		599,01	0,00	0,00
Valores de Renda Fixa (Legado Dr. Nicolás Peña)		482.000,00		482.000,00	0,00	0,00
TOTAIS		1.654.236,42	246.410,10	1.900.644,52	0,00	-590.888,91

ANEXO

CRÉDITOS INCORPORADOS DE 2006 A 2007

En función do establecido no artigo 6º, apartado 3, das bases de execución do orzamento de 2006 incorpóranse ao orzamento de 2007 os remanentes de créditos existentes a 31 de decembro de 2006, de acordo co detalle indicado a continuación e polo importe total de 66.681.310,95 euros:

CAPÍTULO	REMANENTE A 31/12/06	REMANENTE ANULADO	REMANENTE INCORPORADO
1.- Gastos de persoal	2.393.587,69	0,00	2.393.587,69
2.- Gastos en bens correntes e servizos	5.525.716,05	1.320.230,47	4.205.485,58
3.- Gastos financeiros	0,00	0,00	0,00
4.- Transferencias correntes	1.151.310,24	130.315,61	1.020.994,63
6.- Investimentos reais	65.137.061,44	6.104.275,69	59.032.785,75
7.- Transferencias de capital	9,92	9,92	0,00
8.- Variación de activos financeiros	4,00	4,00	0,00
9.- Variación de pasivos financeiros	28.457,30	0,00	28.457,30
TOTAIS	74.236.146,64	7.554.835,69	66.681.310,95

CAPÍTULO 1.- GASTOS DE PERSOAL

MOTIVO	APLICACIÓN, CONCEPTO OU SUBCONCEPTO	IMPORTE
Cursos de formación de PAS: remanente por achegas específicas - Lugo	8110.3000.16300	4.299,60
Cursos de formación de PAS: remanente por achegas específicas – Santiago	8120.3000.16300	118,71
Mérito Investigador financiado pola Consellería de Educación	8125.3000.12123	200.806,91
Complemento retributivo autonómico financiado pola Consellería de Educación	8125.3000.12131	1.398.024,30
Complemento asistencial Rof-Codina financiado pola Fundación Rof-Codina	8125.3000.12140	24.834,10
Programa Labora financiado pola Consellería de Traballo	8125.3020.13100	765.504,07
TOTAL CAPÍTULO 1		2.393.587,69

CAPÍTULO 2.- GASTOS EN BENS CORRENTES E SERVIZOS

MOTIVO	APLICACIÓN, CONCEPTO OU SUBCONCEPTO	IMPORTE
Remanentes comprometidos en fase AD	206.- Arrendamento equipos proceso de información	14.460,56
Remanentes por achegas específicas	220.- Material de oficina	695,28
Remanentes por achegas específicas	221.- Subministracións	184.757,70
Remanentes por achegas específicas	226.02.- Información e divulgación	41.182,84
Programas de calidade	226.02.- Información e divulgación	15.112,41
Remanentes prácticas de campo	226.07.- Prácticas de campo	218.895,46
Programas de calidade	226.09.- Gastos diversos. Outros	277.417,14
Remanentes comprometidos	227. Traballos realizados por outras empresas	40.000,00
Programas calidade	227. Traballos realizados por outras empresas	73.751,99
Remanentes de cursos posgrao, especialización, congresos, xornadas, etc.	228.- Cursos e conferencias	2.708.967,72
Remanentes por achegas específicas	229.- Extensión universitaria	630.244,48
TOTAL CAPÍTULO 2		4.205.485,58

CAPÍTULO 4.- TRANSFERENCIAS CORRENTES

MOTIVO	APLICACIÓN, CONCEPTO OU SUBCONCEPTO	IMPORTE
Remanentes por achegas específicas	481 - Bolsas formación e promoción investigadores	536.576,85
Remanentes por achegas específicas	482.- Bolsas estudantes e extensión universitaria	50.000,00
Remanentes por achegas específicas	484- Outras bolsas	73.049,69
Remanentes por achegas específicas	490- Transferencias exterior	361.368,09
TOTAL CAPÍTULO 4		1.020.994,63

CAPÍTULO 6.- INVERSIONES REAIS

MOTIVO	APLICACIÓN, CONCEPTO OU SUBCONCEPTO	IMPORTE
Remanentes de obras autorizadas en 2006 e anteriores	620- Edificios e outras construcións	1.856.883,69
Remanente en crédito de obras financiado por Anticipos Reembolsables	620- Edificios e outras construcións	10.164.606,00
Remanentes de proxectos autorizados en 2006 e anteriores	621 - Edificios proxectos	1.351.658,59
Remanentes financiados por achegas específicas	623 - Infraestruturas de Investigación	2.163.304,15
Remanentes financiados por Anticipos Reembolsables	623 - Infraestruturas de Investigación	593.780,96
Remanentes financiados por Anticipos Reembolsables	624 - Maquinaria e instalacións	827.609,69
Remanentes de gastos autorizados en 2006 e anteriores	624 - Maquinaria e instalacións	58.000,00
Remanentes a 31/12/06	626 - Moblaxe e equipamento	2.547.122,61
Remanentes a 31/12/06	627 - Bibliotecas, dotación artística	209.815,03
Remanentes a 31/12/06 : Departamentos: 3.985.678,60 RIAIDT, Vicerreitoría, Institutos e Servizos de Investigación: 2.876.989,34	640 - Investigación e desenvolvemento	6.862.667,94
Remanentes a 31/12/06	641 - Proxectos de investigación	17.594.630,96
Remanentes a31/12/06	642 - Convenios e contratos de investigación	14.244.118,15
Remanentes a 31/12/06	643 - Reunións científicas	558.587,98
TOTAL CAPÍTULO 6		59.032.785,75

CAPÍTULO 9.- VARIACIÓN DE PASIVOS FINANCIEROS

MOTIVO	APLICACIÓN, CONCEPTO OU SUBCONCEPTO	IMPORTE
Remanentes a 31/12/06	911. Devolución Anticipos Reembolsables	28.457,30
TOTAL CAPÍTULO 9		28.457,30

SEGUNDA PARTE

EXECUCIÓN ORZAMENTARIA

2.1. EXECUCIÓN ORZAMENTARIA

O Claustro Universitario debateu o 11 de marzo de 2004 as liñas xerais da programación plurianual 2004-2006 que foron sometidas a consideración do Consello de Goberno e aprobado por este na súa reunión do 12 de maio de 2004 como proposta ao Consello Social para a súa aprobación como programación plurianual conforme ao artigo 170 dos Estatutos da USC.

Esta programación serviu como guía e compromiso a nosa Universidade cara a un futuro a curto e medio prazo. Un futuro que se estende neste caso a un breve período, 2004-2006, pero que foi certamente intenso en oportunidades, pero tamén en cambios motivados por situacións tanto endóxeas como esóxeas.

A nosa universidade definiu como parte esencial da súa misión estratéxica dar resposta ás demandas da sociedade, e unha acción pola paz e o progreso.

Ademais, como institución pública, a Universidade debe converterse nun referente social na claridade e transparencia dos seus exercicios económicos, docentes e investigadores. Tendo en conta este principio inalienable, a Universidade debe responder anualmente diante da sociedade, por medio dos instrumentos de que este se ten dotado no marco normativo vixente, para que aquela poda facer unha revisión e análise pormenorizado dos seus resultados.

A nosa universidade, neste marco da programación plurianual, acadou o compromiso de establecer un sistema institucional de rendemento de contas de actividade á sociedade do tipo das memorias de responsabilidade social.

- As memorias de responsabilidade social son exercicios de comunicación que van máis alá das memorias económicas: ademais de sinalar canto se ten gastado e en qué, nos indican o por qué e o como, sinalando cal é o rendemento social de tal investimento e de tais iniciativas
- É necesario garantir a continuidade da Memoria de Responsabilidade Social ano tras ano. Ata o momento foron editadas as memorias dos anos 2003 e 2004 que poden ser consultadas en <http://www.usc.es/sustentable>. A memoria do ano 2005 está pendente de ser publicada.
- Este xeito de render contas supón unha posibilidade de identificar os eixes principais que deben orientar cada unha das nosas accións. Trátase dunha especie de código de conduta que non se explícita a través de declaracións, senón a través das accións que representan as iniciativas promovidas e executadas pola universidade

Na liña do esforzo pola claridade e a transparencia, nesta parte da memoria económica facemos unha análise da execución orzamentaria conforme aos diferentes tipos de agregacións que nos permiten as clasificacións funcionais, orgánicas e económicas do noso orzamento.

O presuposto definitivo a 31 de decembro de 2006 acadou o importe de 282.230,14 mil euros dos que se executaron 207.994,00 mil euros, o 73,69% O crédito e o gasto principal se concentran en tres capítulos do presuposto:

Capítulo	Presuposto definitivo		Presuposto executado	
	Importe	%	Importe	%
I Gastos de persoal	125.858,52	44,59%	123.464,94	59,35%
II Gastos en bens correntes e servizos	32.311,67	11,44%	26.785,96	12,88%
VI Inversións	116.950,32	41,44%	51.813,26	24,91%

Con cargo ao capítulo I contabilízanse a totalidade das retribucións e gastos sociais do persoal fixo ou temporal dos cadros de persoal do PDI e do PAS. O capítulo II está destinado aos gastos de funcionamento ordinario da universidade tales como alugueres, material, subministrados, comunicacións, axudas de custo e locomoción, tributos, traballos realizados por empresas, cursos e conferencias. O capítulo VI de inversións reais está destinado para a adquisición de inmovilizado material como terreos, edificios ou de inmovilizado inmaterial, no noso caso son os fondos destinados á investigación.

Con cargo ás partidas orzamentarias de investigación, dentro do capítulo de inversións, contabilízanse os gastos necesarios para a súa realización, como gastos do persoal contratado, gastos destinados ao mantemento ordinario, como reparación do material científico, consumibles para equipos de información, subministrados de laboratorio e os destinados á adquisición de equipamento, fondos bibliográficos, axudas de custo e locomoción, etc. O mesmo sucede coas partidas destinadas aos cursos de posgrao do capítulo II

A dispersión polos diferentes capítulos do orzamento de gastos de persoal e gastos correntes dificultan o coñecemento dos gastos reais en persoal, en bens correntes e servizos e en investimentos. Os cadros seguintes reflicten a totalidade dos gastos de persoal, dos gastos en bens correntes e servizos e os gastos de investimento da USC durante 2006 independente do capítulo presupostario polo que se teñan contabilizado.

	Gastos liquidados a 31/12/2006 polo capítulo I	Gastos de persoal de partidas de investigación	Gastos de persoal de partidas de departamentos	Gastos de persoal de formación de posgrao	Gastos de axudas de custo e locomoción	TOTAL
Gastos de persoal	123.464,94	13.076,69	12,99	2.764,53	4.066,86	143.386,01

Os gastos de axudas de custo e locomoción teñen a consideración de retribucións que teñen por obxecto indemnizar ao persoal con motivo dos desplazamentos que deban realizar fora do seu lugar de traballo para a prestación de servizo á universidade. Cos axustes eiqü enunciados, o importe final que acadan os gastos de persoal supoñen pasar do 59,35% ao 68,94% do gasto total da universidade.

A 31-12-2006 o número de persoas que estaban prestando servizo a USC segundo colectivos dos cadros de persoal era:

Colectivo	Total	Homes	Mulleres	Taxa de femidade
PDI	2.177	1.363	814	37,39%
PAS	1.137	492	645	56,73%
	3.314	1.855	1.459	44,03%

A relación contractual coa universidade era:

Colectivo	Funcionarios	Laborais fixos	Outros contratos (asociados, axudantes, eventuais)
PDI	1.421		756
PAS	520	362	255
TOTAIS	1.941	362	1.011

Ao persoal que forma parte dos cadros de persoal de PDI e PAS hai que engadir o número de contratos de persoal con cargo aos programas de I+D que no ano 2006 foron 1.134 e o número de bolsas 436. Estes contratos e bolsas en termos de gasto acadan o importe de casi 16 millóns de euros. O número de contratos e bolsas non se corresponde con persoas contratadas ou bolseiros a tempo completo durante un ano, son contratos e bolsas de diferente duración realizados durante o ano 2006.

Para coñecer o gasto en bens correntes e servizos procedemos de igual xeito que para determinar o gasto real en persoal, agregando os que teñen esta consideración e están contabilizados nos diferentes capítulos do presuposto. O resultado final desta operación supón pasar do 12,88% do gasto total a representar o 17,10%

	Liquidados a 31/12/2006 polo capítulo II	Gastos de partidas de investigación	Gastos de partidas de departamentos	Gastos de partidas de posgrao	TOTAL
Gastos en bens correntes e servizos	26.785,96	7.820,12	957,36	-2.937,21	35.563,44

En negativo os importes que se imputan en gastos de persoal e de investimentos e que polo tanto supoñen un menor gasto corrente.

Seguindo esta metodoloxía, faremos o mesmo respecto dos gastos contabilizados en investimentos reais correspondentes a gastos de persoal e a gastos en bens correntes e servizos detraendos do gasto contabilizado en

investimentos reais, esto supón unha diminución importante dos gastos, supón pasar dun 24,91% do gasto total executado ao 14,48% fundamentalmente pola importancia que teñen os gastos de persoal vencellados a investigación.

	Liquidados a 31/12/2006 polo capítulo VI	Gastos de partidas de investigación	Gastos de partidas de departamentos	Gastos de partidas de posgrao	TOTAL
Gastos en investimentos reais	51.813,26	-20.896,81	-970,35	172,68	30.118,78

En negativo os importes que se imputan en gastos de persoal e bens correntes e servizos e que polo tanto supoñen un menor investimento

Gastos dos centros docentes vencellados á docencia de primeiro e segundo ciclo.

A finalidade dos créditos asignados pola Universidade ás facultades, escolas técnicas e escolas universitarias é garantir o funcionamento ordinario dos centros e atender aos gastos necesarios para o axeitado desenvolvemento da docencia de primeiro e segundo ciclo.

A información do cadro seguinte é a que se deriva dos créditos descentralizados aos centros, aínda que non abrangue a totalidade dos gastos necesarios para o normal funcionamento destes, xa que moitos servizos son financiados por créditos centralizados como sucede coa limpeza, seguridade, subministro de enerxía eléctrica e outros combustibles. No cadro dase información agregada dos pagamentos e créditos por grandes capítulos e por áreas de coñecemento, así como o número de alumnos 1º e 2º ciclo en relación cos créditos descentralizados.

	(en miles de euros)						Alumnos 1º e 2º ciclo 2005-06
	Capítulo II		Capítulo VI		Totais		
	Pagamentos	Crédito	Pagamentos	Crédito	Pagamentos	Crédito	
Ciencias da Saúde	1.666,78	2.400,21	301,90	557,81	1.968,68	2.958,02	5.326
CC. Experimentais	810,18	966,98	217,37	475,83	1.027,55	1.442,81	3.243
Ciencias Sociais	2.772,60	4.103,62	389,09	793,55	3.161,69	4.897,17	14.418
Enx. Técnicas	378,57	615,52	107,80	173,59	486,37	789,11	3.728
Humanidades	592,49	786,37	314,63	413,30	907,12	1.199,67	3.041

Gastos asociados a función investigadora

Os gastos dos departamentos, segundo o establecido nas bases de execución do presuposto, teñen como primeiro obxectivo atender os gastos derivados da investigación que se faga neles así como os gastos derivados dos estudos de terceiro ciclo.

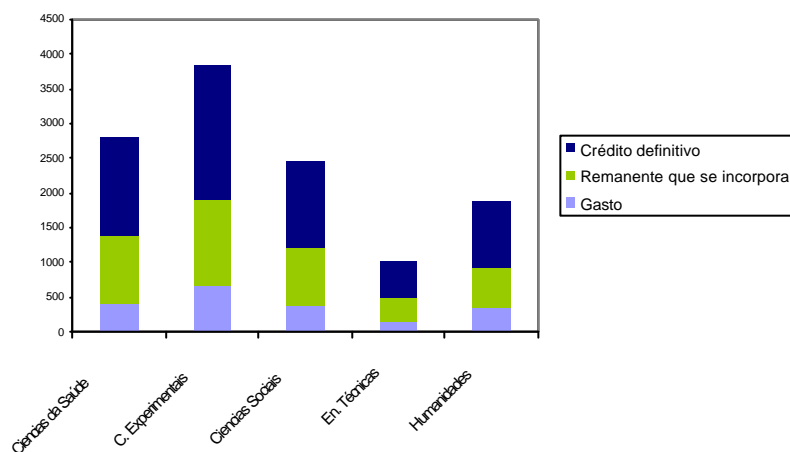
No cadro 2.7 do anexo dáse información detallada dos gastos dos departamentos.

No seguinte cadro agregamos os gastos dos departamentos por grandes áreas do saber en función do centro ao que está adscrita a súa xestión que é o da súa sede física. Na columna de outros inclúense os gastos de conferencias, bolseiros e cargos internos.

	(en miles de euros)								
	Capítulo II	Capítulo VI	Outros	Totais	Crédito definitivo	Porcentaxe execución	Remanente que se incorpora	Alumnos 3º ciclo 2005-06	Alumnos 3º ciclo 2005-06 etapa de tese
Ciencias da Saúde	287,07	68,61	68,41	424,09	1.402,72	30,23%	978,63	451	512
CC. Experimentais	458,14	109,09	110,10	677,33	1911,83	35,43%	1.234,50	296	398
Ciencias Sociais	213,14	90,41	89,94	393,48	1.225,82	32,10%	832,33	550	516
Enx. Técnicas	87,21	20,35	32,86	140,43	500,86	28,04%	360,43	101	70
Humanidades	194,45	63,42	105,45	363,33	943,10	38,53%	579,77	381	513

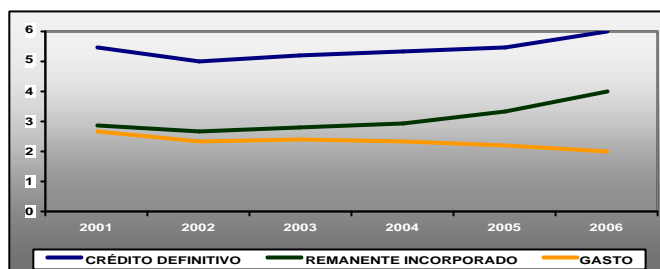
Deste cadro pódese destacar a porcentaxe de execución, que non supera en ningunha área o 40%.

No gráfico que segue, recóllense as obrigas, crédito definitivo e o remanente que se incorpora por áreas de coñecemento.



A evolución destas variables ao longo dos anos non ten modificado a súa tendencia. A evolución do gasto correspóndese directamente coa que experimenta o crédito definitivo, manténdose constante o remanente que se incorpora.

ANO	CRÉDITO DEFINITIVO (millóns)	REMANENTE INCORPORADO (millón)	GASTO (millóns)
2000	5,14	2,73	2,41
2001	5,47	2,84	2,64
2002	4,96	2,64	2,32
2003	5,16	2,79	2,37
2004	5,31	2,96	2,35
2005	5,43	3,31	2,22
2006	5,98	3,99	2,00



Durante o ano 2006 un total de 2.426 actividades de investigación tiveron reflexo orzamentario, respecto do exercicio anterior supón un incremento no número de actividades do 11%. O cadro a seguir reflicte a tipoloxía das actividades que se desenvolven. Se comparamos esta información coa recollida no orzamento podemos ver que non hai estricteza correspondencia en canto ao número de actividades deste cadro e as que están de alta no orzamento, non a todas as actividades se lles asigna unha aplicación orzamentaria, caso dos informes nas que non se dota unha partida por informe, dótase unha partida por investigador. En relación cos importes sucede o mesmo, no caso do orzamento o importe vese incrementado pola incorporación de remanentes, información que non se recolle como dotación do exercicio.

XESTIÓN DA INVESTIGACIÓN

Resume das actividades vixentes durante 2006

(miles de euros)

Tipo	Número	Total concesión actividades vixentes	Dotado Exercicio	Facturado Exercicio	Ingresado Exercicio	Ingresado outros exercicios
Accións Complementarias	11	659.900,00	560.900,00	190.000,00	190.000,00	0,00
Accións Integradas	17	143.764,00	70.862,00	0,00	0,00	0,00
Axudas Xerais	85	19.199.205,94	6.349.943,35	4.428.055,98	2.742.191,83	992.468,83
Axudas Xerais Comunidade Autónoma	65	10.150.407,12	4.048.445,00	4.248.655,00	140.000,00	4.093.655,00
Contratos con Entidades Privadas	220	5.741.014,52	1.982.538,31	2.216.842,73	1.269.730,24	670.414,86
Contratos PGIDT/PGIDIT	104	4.215.071,14	976.318,86	1.503.523,05	1.144.237,65	243.869,70
Convenios Entidades Públicas	263	12.090.882,74	6.254.157,46	6.311.283,33	2.646.247,75	2.933.264,59
Cursos	81	352.477,16	253.760,75	313.207,16	190.795,10	60.995,00
Informes	306	2.074.532,82	1.251.649,45	1.432.140,42	692.970,79	470.603,83
Infraestrutura MCYT-MEC	13	13.581.293,80	12.036.168,80	0,00	0,00	0,00
Infraestruturas Xunta	8	392.000,00	392.000,00	0,00	0,00	0,00
Outros contratos	19	575.766,74	187.580,09	143.568,08	139.095,39	4.472,69
Outros proxectos autonómicos	8	534.959,07	265.688,77	0,00	0,00	0,00
Outros proxectos nacionais	36	1.347.988,58	260.261,81	0,00	0,00	0,00
Proxectos entidades sen ánimo de lucro	74	3.763.480,33	1.507.530,25	895.942,99	740.947,71	111.813,69
Proxectos FIS	38	4.581.172,16	694.595,55	0,00	0,00	0,00
Proxectos PETRI	3	204.000,00	96.000,00	0,00	0,00	0,00
Proxectos Plan Nacional	370	30.126.646,00	6.334.028,22	0,00	0,00	0,00
Proxectos PROFIT	2	120.600,00	21.600,00	0,00	0,00	0,00
Proxectos UE	72	9.002.121,75	3.028.170,22	1.200,00	0,00	0,00
Proxectos Xunta PGIDT/PGIDIT	500	23.335.172,64	6.560.071,00	0,00	0,00	0,00
Reunións científicas	98	690.839,03	563.522,44	200.192,44	170.492,44	29.700,00
Servizos Investigación / Unidades RIAIDT	24	564.437,34	320.397,71	482.169,79	379.586,56	86.548,40
Transferencia de Tecnoloxía Xunta Nacional Asesora de Cultivos	8,00	126.715,33	56.785,64	102.954,23	26.785,64	46.168,59
Mariños	1,00	120.043,00	43.263,00	0,00	0,00	0,00
TOTAL	2.426	143.694.491,21	54.116.238,68	22.469.735,20	10.473.081,10	9.743.975,18

A BIBLIOTECA DA USC

O servizo da Biblioteca da USC é un servizo estratéxico de apoio á docencia e á investigación. O número de bibliotecas nas que se presta servizo non se ten modificado durante o ano 2006, manténdose 17 bibliotecas (11 bibliotecas de centro, 4 bibliotecas intercentro e a Biblioteca Xeral)

O primeiro cadro informa sobre os créditos destinados ao mantemento das bibliotecas e a adquisición de fondos cos créditos específicos das bibliotecas. agregada por gran área do saber.

BIBLIOTECAS DE CENTROS

(en miles de euros)						
	Capítulo II Créditos para o mantemento		Capítulo VI Crédito para a adquisición de libros e revistas		Totais	
	Pagamentos	Crédito	Pagamentos	Crédito	Pagamentos	Crédito
Ciencias da Saúde	12,74	13,04	64,84	74,63	77,58	87,67
C. Experimentais	12,49	17,48	84,13	82,62	96,62	100,1
Ciencias Sociais	15,77	11,17	154,48	166,37	170,25	177,54
Enx. Técnicas			11,55	12,48	11,55	12,48
Humanidades	16,25	23,84	170,21	186,84	186,46	210,68
TOTAIS	57,25	65,53	473,66	522,94	542,46	588,47

ADQUISICIÓN DE FONDOS BIBLIOGRÁFICOS CON CARGO AOS CRÉDITOS DE CURSOS, DEPARTAMENTOS E PROXECTOS E CONTRATOS DE INVESTIGACIÓN

O esforzo orzamentario que a USC dedica a adquisición de fondos bibliográficos vai máis alá dos que se adquiren cos créditos das bibliotecas, os créditos de departamento, de investigación e os de posgrao tamén financian a adquisición de fondos bibliográficos. A información preséntase agregada por grandes áreas do saber.

ADQUISICIÓN DE FONDOS BIBLIOGRÁFICOS (en miles de euros)					
	CURSOS	DEPARTAMENTOS	CONTRATOS DE INVESTIGACIÓN	PROXECTOS DE INVESTIGACIÓN	TOTAL
Ciencias da Saúde	0,6	6,87	5,37	11,13	23,97
C. Experimentais		4,54	0,61	22,19	27,34
Ciencias Sociais	24,71	22,78	7,60	38,52	93,61
Enx. Técnicas	7,03	2,51	1,76	0,67	11,97
Humanidades	1,36	39,29	2,53	22,57	65,75
TOTAL	33,7	75,99	17,87	95,08	222,64

BIBLIOTECAS INTERCENTROS E BIBLIOTECA CENTRAL

(en miles de euros)					
Capítulo II		Capítulo VI		Totais	
Pagamentos	Crédito	Pagamentos	Crédito	Pagamentos	Crédito
129,59	129,61	2.749,78	2.917,19	2.879,37	3.046,8

O importe total de gasto en adquisición de libros e revistas durante o ano 2006 acadou a cifra de 3.690,48 mil euros.

adquisición de fondos (euros)

**Indicadores financeiros**

	2001	2002	2003	2004	2005	2006
Transferencias correntes sobre o total de ingresos correntes	70,79%	71,03%	71,60%	73,19%	74,52%	74,22%
Prezos públicos sobre o total de ingresos correntes	16,13%	15,23%	15,32%	13,80%	13,31%	12,36%
Ingresos xerados por prestación de servizos sobre o total de ingresos correntes	8,8%	9,3%	9,83%	9,74%	9,38%	10,12%
Ingresos xerados pola actividade investigadora sobre o total de ingresos non financeiros	11,33%	14,98%	15,77%	16,95%	17,72%	20,11%
Gastos de persoal sobre o total de gastos correntes	78,75%	75,44%	75,60%	77,95%	78,47%	79,37%
Gasto corrente por alumno matriculado	3.188 €	3.808 €	4.121 €	4.666,65	4.679,74	5.161,20 €

ANEXO CUANTITATIVO DA MEMORIA DE EXECUCIÓN ORZAMENTARIA

Os cadros que integran este anexo da Memoria ofrecen a seguinte información:

Cadro	Información que recolle
2.1	Xestión descentralizada dos capítulos II e VI do orzamento de gastos da Universidade agregado segundo os distintos tipos de centros de gasto. O número de proxectos, convenios e cursos correspóndense co número de partidas orzamentarias operativas durante o exercicio.
2.2	Estudo interanual da xestión descentralizada dos capítulos II e VI.
2.3	Créditos definitivos por capítulo.
2.4	Créditos definitivos por grupos funcionais.
2.5	Total das obrigas por grupos funcionais e o total de centros xestores.
2.6	Capítulos I, III, IV, VIII e IX, con diferentes niveis de agregación.
2.7 a 2.10	Créditos de departamentos, proxectos, convenios e infraestruturas, agregada por centro xestor e pola finalidade do gasto.
2.11	Gastos do capítulo II segundo a natureza económica e por centro xestor.
2.12	Gastos do capítulo VI pero agregando os centros docentes polas grandes áreas de coñecemento.
2.13	Gastos do capítulo II segundo a natureza económica e por centro xestor.
2.14	Gastos do capítulo VI pero agregando os centros docentes polas grandes áreas de coñecemento.
2.15	Resume da actividade investigadora dos centros xestores.
2.16	Operacións máis salientables efectuadas polos centros xestores.

CADRO 2.1: CRÉDITOS XESTIONADOS DESCENTRALIZADAMENTE

(en miles de euros)

TIPO DE CENTRO DE GASTO	NÚMERO	CAPITULO II	CAPITULO VI	TOTAL
Facultades	19	2.953,20	2.069,08	5.022,28
Escolas Técnicas Superiores	2	340,75	173,59	514,34
Escolas Universitarias	4	243,69	171,40	415,09
Escola Profesional	1	204,48	0,00	204,48
Outros centros docentes (Centro de Posgrao, 3ºciclo e Formación continua e Centro Tecnoloxías Aprendizaxe)	2	156,89	92,43	249,32
Departamentos Universitarios	76	0,00	5.984,33	5.984,33
Institutos de Investigación	17	829,00	50,24	879,24
Servizos de Apoio á Docencia e á Investigación	18	387,91	68,68	456,59
Servizos á Comunidade Universitaria	14	2.267,43	1.928,84	4.196,27
Sistema Universitario de Residencias	6	284,76	0,74	285,50
Servizos Xerais e de Goberno	20	18.437,86	28.680,91	47.118,77
Proxectos de Investigación	1.469	0,00	24.252,10	24.252,10
Convenios de Investigación	1.030	0,00	25.285,67	25.285,67
Cursos, congresos e reunións científicas	638	6.061,47	1.263,96	7.325,43
TOTAIS	3.316	32.167,44	90.021,97	122.189,41

CADRO 2.2: CRÉDITOS XESTIONADOS DESCENTRALIZADAMENTE

ANÁLISE COMPARATIVA ANOS 2005-2006

TIPO DE CENTRO DE GASTO	NÚMERO	CAPITULO II	CAPITULO VI	TOTAL
Facultades	0,00%	10,27%	12,78%	11,29%
Escolas Técnicas Superiores	0,00%	0,01%	41,13%	10,92%
Escolas Universitarias	0,00%	20,57%	35,39%	26,27%
Escola Profesional	0,00%	71,08%		71,08%
Outros centros docentes (Centro de Posgrao, 3ºciclo e Formación Continua e Centro Tecnoloxías Aprendizaxe)	0,00%	-23,12%	41,35%	-7,47%
Departamentos Universitarios	0,00%		10,15%	10,15%
Institutos de Investigación	-5,56%	351,06%	-32,91%	239,91%
Servizos de Apoio á Docencia e á Investigación	-5,26%	-3,12%	-97,72%	-86,63%
Servizos a Comunidade Universitaria	0,00%	-16,00%	63,39%	8,15%
Sistema Universitario de Residencias	0,00%	0,26%	-93,64%	-3,44%
Servizos Xerais e de Goberno	25,00%	1,54%	-14,44%	-8,83%
Proxectos de Investigación	9,38%		16,67%	16,67%
Convenios de Investigación	14,44%		15,30%	15,30%
Cursos, congresos e reunións científicas	12,52%	-3,99%	3,15%	-2,83%
TOTAIS	11,01%	1,84%	0,78%	1,05%

CADRO 2.3: CRÉDITO DEFINITIVO POR CAPÍTULO. Exercicio 2006

Centro	CAPÍTULO I	CAPÍTULO II	CURSOS E CONGRESOS	TOTAL CAPÍTULO II	CAPÍTULO III	CAPÍTULO IV	CAPÍTULO V	CAPÍTULO VI INVESTIGAC.	TOTAL CAPÍTULO VI	CAP. VII	CAP. VIII	CAP. IX	TOTAIS
Facultades													
5010	Facultade de Biología	245.597,17	53.851,25	299.448,42			126.289,88	3.656.979,25	3.783.269,13				4.082.717,55
5011	Facultade de Ciencias	114.277,99	108.798,51	223.076,50			59.853,44	671.610,13	731.463,57				954.540,07
5012	Facultade de Ciencias da Comunicación	109.295,78	117.089,01	226.384,79			121.725,28	681.298,84	803.024,12				1.029.408,91
5013	Facultade de Administración e Direcc. de Empresas	42.988,57	162.613,62	205.602,19			81.270,68	97.845,37	179.116,05				384.718,24
5014	Facultade de Ciencias Políticas	80.513,23	205.374,66	285.887,89			13.768,06	301.894,29	315.662,35				601.550,24
5015	Facultade de Ciencias Económicas e Emprs.	145.136,62	1.231.227,86	1.376.364,48			155.696,85	1.373.508,69	1.529.205,54				2.905.570,02
5016	Facultade de Ciencias da Educación	246.597,59	129.152,63	375.750,22			145.183,26	1.117.063,58	1.262.246,84				1.637.997,06
5025	Facultade de Dereito	98.625,19	411.794,68	510.419,87			134.022,71	911.465,91	1.045.488,62				1.555.908,49
5035	Facultade de Farmacia	259.477,54	187.395,32	446.872,86			171.466,42	4.873.964,21	5.045.430,63				5.492.303,49
5040	Facultade de Filoloxía	197.558,29	105.356,86	302.915,15			170.974,43	1.614.777,26	1.785.751,69				2.088.666,84
5045	Facultade de Filosofía	41.624,42	6.500,00	48.124,42			55.017,92	167.824,67	222.842,59				270.967,01
5050	Facultade de Física	113.197,30	6.329,99	119.527,29			90.899,62	6.055.901,10	6.146.800,72				6.266.328,01
5053	Facultade de Humanidades	40.969,16	11.597,48	52.566,64			12.331,12	235.636,66	247.967,78				300.534,42
5055	Facultade de Medicina e Odontoloxía	490.293,64	996.056,22	1.486.349,86			240.307,19	6.432.072,20	6.672.379,39				8.158.729,25
5060	Facultade de Matemáticas	73.018,48	60.167,69	133.186,17			45.808,70	1.504.147,41	1.549.956,11				1.683.142,28
5064	Facultade de Psicoloxía	109.138,46	476.193,47	585.331,93			87.650,26	1.556.332,23	1.643.982,49				2.229.314,42
5065	Facultade de Química	125.417,47	10.658,38	136.075,85			94.468,92	4.249.629,01	4.344.097,93				4.480.173,78
5070	Facultade de Veterinaria	226.560,94	57.322,47	283.883,41			87.379,16	3.549.155,73	3.636.534,89				3.920.418,30
5075	Facultade de Xeografía e Historia	192.921,04	189.844,81	382.765,85		36.356,00	174.966,19	1.707.619,77	1.882.585,96				2.301.707,81
	Subtotais:	2.953.208,88	4.527.324,91	7.480.533,79		36.356,00	2.069.080,09	40.758.726,31	42.827.806,40				50.344.696,19
Escolas Técnicas Superiores													
5240	Escola Politécnica Superior	244.884,54	58.823,24	303.707,78			133.938,56	4.002.970,79	4.136.909,35				4.440.617,13
5250	Escola Técnica Superior de Enxeñería	95.869,61	215.947,30	311.816,91			39.654,45	1.883.340,63	1.922.995,08				2.234.811,99
	Subtotais:	340.754,15	274.770,54	615.524,69			173.593,01	5.886.311,42	6.059.904,43				6.675.429,12
Escolas Universitarias													
5413	Escola Universitaria Profesorado EXB	78.825,24	203.733,57	282.558,81			37.588,72	1.465.172,53	1.502.761,25				1.785.320,06
5418	Escola Universitaria de Relacións Laborais	57.334,07	197.990,22	255.324,29			16.643,82	117.226,16	133.869,98				389.194,27
5431	Escola Universitaria de Enfermería	52.463,77	130.637,27	183.101,04			58.658,41	17.223,89	75.882,30				258.983,34
5470	Escola Universitaria de Óptica	55.067,80		55.067,80			58.507,47	210.142,86	268.650,33				323.718,13
	Subtotais:	243.690,88	532.361,06	776.051,94			171.398,42	1.809.765,44	1.981.163,86				2.757.215,80
Outros Centros Docentes													
5501	Centro de Posgrao, 3º Ciclo e Formación Continua	113.407,69	685.632,63	799.040,32		45.086,49	514,07	186.600,03	187.114,10				1.031.240,91
5502	Centro de Tecnoloxías para a Aprendizaxe	43.480,38	69.064,82	112.545,20		15.000,00	91.914,55	0,00	91.914,55				219.459,75
	Subtotais:	156.888,07	754.697,45	911.585,52		60.086,49	92.428,62	186.600,03	279.028,65				1.250.700,66
Institutos Universitarios													
6010	Instituto de Ciencias da Educación	22.779,79	512.616,82	535.396,61		0,00	9.232,00	662.034,01	671.266,01				1.206.662,62
6015	Inst. de Estudos e Desenv. de Galicia	2.531,29	1.080,00	3.611,29				1.613.482,99	1.613.482,99				1.617.094,28
6020	Centro de Linguas Modernas	45.167,77	29.819,28	74.987,05			9.520,73	0,05	9.520,78				84.507,83
6025	Instituto da Lingua Galega		1.500,00	1.500,00				662.108,64	662.108,64				663.608,64
6030	Instituto de Criminoloxía	77.756,94		77.756,94			7.210,07	15.855,44	23.065,51				100.822,45
6035	Instituto de Cerámica	2.000,00		2.000,00				354.451,54	354.451,54				356.451,54
6040	Instituto de Medicina Legal	5.000,00	9.475,34	14.475,34				891.743,17	891.743,17				906.218,51
6045	Instituto de Análise Agroalimentaria	1.500,00	0,02	1.500,02				511.660,76	511.660,76				513.160,78

Centro	CAPÍTULO I	CAPÍTULO II	CURSOS E CONGRESOS	TOTAL CAPÍTULO II	CAPÍTULO III	CAPÍTULO IV	CAPÍTULO VI	CAPÍTULO VI INVESTIGAC.	TOTAL CAPÍTULO VI	CAP. VII	CAP. VIII	CAP. IX	TOTAIS
6050	Instituto de Ciencias Neurolóxicas	500,00		500,00			33.611,07	69.196,00	102.807,07				103.307,07
6055	Instituto de Dereito Industrial	500,00	65.436,29	65.936,29				108.524,24	108.524,24				174.460,53
6060	Instituto Galego de Física de Altas Enerxias	0,00		0,00				14.802,67	14.802,67				14.802,67
6065	Instituto de Investig. Tecnolóxica	5.000,00	88.080,90	93.080,90				1.937.140,76	1.937.140,76				2.030.221,66
6070	Instituto de Matemáticas	500,00	1,20	501,20				118.854,82	118.854,82				119.356,02
6075	Instituto de Acuicultura	9.738,37	9.359,33	19.097,70			187,75	1.905.537,80	1.905.725,55				1.924.823,25
6080	Instituto de Farmacia Industrial	1.000,00		1.000,00				374.888,34	374.888,34				375.888,34
6085	Instituto de Informática	0,00		0,00				6.112,90	6.112,90				6.112,90
6090	Instituto de Ortopedia-banco Tecidos	1.000,00		1.000,00				168.126,26	168.126,26				169.126,26
6095	Inst. de Biodiver. Agraria e Desenv. Rural	500,00	11.144,00	11.644,00				23.647,72	23.647,72				35.291,72
	Subtotais:	176.974,16	727.013,18	903.987,34		0,00	59.761,62	9.438.168,11	9.497.929,73				10.401.917,07
	Escolas Profesionais												
6510	Escola Practica Xurídica	204.483,02		204.483,02				14.426,93	14.426,93				218.909,95
	Subtotais:	204.483,02		204.483,02				14.426,93	14.426,93				218.909,95
	Servizos de Apoio á Docencia e á Investigación												
7010	Biblioteca Xeral	110.793,06		110.793,06			2.879.945,09		2.879.945,09				2.990.738,15
7011	Biblioteca Intercentros Campus Lugo	5.805,82		5.805,82			114.318,33		114.318,33				120.124,15
7012	Biblioteca Concepción Arenal	13.009,09		13.009,09			97.901,40		97.901,40				110.910,49
7015	Arquivo Histórico	12.250,36		12.250,36			8.798,79	100.010,21	108.809,00				121.059,36
7020	Servizo de Medios Audiovisuais	34.277,76		34.277,76			97.154,11		97.154,11				131.431,87
7025	Servizo de Publicacións	165.060,80		165.060,80			4.117,78		4.117,78				169.178,58
7030	Centro de Innovación e Transf. de Tecnol.			0,00				1.385.025,55	1.385.025,55				1.385.025,55
7035	Centro de Innovación e Transf. de Tec. Lugo			0,00				125.100,51	125.100,51				125.100,51
7040	Observatorio Astronómico	1.500,00		1.500,00				96.087,16	96.087,16				97.587,16
7045	Servizo de Tradución	15.593,00		15.593,00					0,00				15.593,00
7050	Museo Luís Iglesias	1.500,00		1.500,00			4.054,43	327.591,43	331.645,86				333.145,86
7055	Centro de Estudos Avanzados	5.095,28		5.095,28					0,00				5.095,28
7060	Estación Bioloxía Mariña	2.000,00		2.000,00				100.310,44	100.310,44				102.310,44
7061	Estación Hidrobioloxía Encoro do Con	2.000,00		2.000,00				101.633,97	101.633,97				103.633,97
7065	Oficina de Investigación e Tecnoloxía	19.022,56	0,00	19.022,56			171,69	1.041.167,90	1.041.339,59				1.060.362,15
	Subtotais:	387.907,73	0,00	387.907,73			3.206.461,62	3.276.927,17	6.483.388,79				6.871.296,52
	Servizos á Comunidade Universitaria												
7505	Área Tecnoloxía da Información	929.566,70	0,00	929.566,70		221.987,10	1.846.391,84	0,00	1.846.391,84				2.997.945,64
7506	Área de Información e Comunicación	26.584,43		26.584,43		8.633,58			0,00				35.218,01
7510	Imprenta Universitaria	476.808,44		476.808,44			12.843,23		12.843,23				489.651,67
7516	Servizo de Prevención de Riscos	33.027,55		33.027,55					0,00				33.027,55
7520	Centro de Documentación Europea	16.537,39		16.537,39				461,86	461,86				16.999,25
7524	Oficina de Arquitectura e Urbanismo Lugo	80.000,00		80.000,00					0,00				80.000,00
7525	Oficina de Arquitectura e Urbanismo	86.958,88		86.958,88					0,00				86.958,88
7526	Oficina de Xestión de Infraestruturas	242.442,52		242.442,52					0,00				242.442,52
7535	Escola Infantil Breogán	26.200,00		26.200,00			3.647,54	491,35	4.138,89				30.338,89
7540	Servizo de Deportes	269.775,22		269.775,22			65.954,66		65.954,66				335.729,88
7555	Aula de Informática de Santiago		0,00	0,00					0,00				0,00
7560	Aula de Informática de Lugo		18.414,02	18.414,02					0,00				18.414,02
7570	Servizo de Normalización Lingüística	74.031,01		74.031,01		31.412,56			0,00				105.443,57
7575	Valedor da Comunidade Universitaria	5.500,00		5.500,00					0,00				5.500,00
	Subtotais:	2.267.432,14	18.414,02	2.285.846,16		262.033,24	1.928.837,27	953,21	1.929.790,48				4.477.669,88

Centro	CAPÍTULO I	CAPÍTULO II	CURSOS E CONGRESOS	TOTAL CAPÍTULO II	CAPÍTULO III	CAPÍTULO IV	CAPÍTULO V	CAPÍTULO VI INVESTIGAC.	TOTAL CAPÍTULO VI	CAP. VII	CAP. VIII	CAP. IX	TOTAIS	
<u>Sistema Universitario de Residencias</u>														
7600	Sistema Universitario de Residencias	120.174,51		120.174,51					0,00				120.174,51	
7610	Colexio Maior Fonseca	14.320,50		14.320,50					0,00				14.320,50	
7615	Colexio Maior Rodríguez Cadarso	14.045,00		14.045,00					0,00				14.045,00	
7620	Colexio Maior San Clemente	13.834,00		13.834,00					0,00				13.834,00	
7630	Residencia Universitaria Burgo das Nacións	53.950,00		53.950,00			19,32		19,32				53.969,32	
7635	Residencia Universitaria Monte da Condesa	52.760,00		52.760,00			230,88		230,88				52.990,88	
7640	Residencia Universitaria Xesus de Bal e Gai	15.678,00		15.678,00			494,74		494,74				16.172,74	
	Subtotais:	284.762,01		284.762,01			744,94		744,94				285.506,95	
<u>Órganos de Goberno</u>														
8010	Oficina Reitor	79.197,80		79.197,80					0,00				79.197,80	
8011	Vcr. Calidade e Planificación Estratéxica	358.458,81		358.458,81		51.400,00	30.803,36	295.045,97	325.849,33				735.708,14	
8012	Vcr. Relacións Institucionais	37.189,32		37.189,32		952.644,52		11.550,00	11.550,00				1.001.383,84	
8016	Vcr. Infraestruturas	4.000,00		4.000,00					0,00				4.000,00	
8020	Vcr. Coordinación Campus Lugo	127.243,05	9.000,00	136.243,05				93.087,99	20.825,35				250.156,39	
8026	Vcr. Organización Académica e Profesorado	56.289,85		56.289,85		141.950,00	8.000,00		8.000,00				206.239,85	
8027	Vcr. Terceiro Ciclo e Ext. Docente	1.961,79	0,00	1.961,79					0,00				1.961,79	
8028	Vcr. Oferta Docente e Espazo Europeo de E.s.	10.231,22		10.231,22					0,00				10.231,22	
8035	Vcr. Extensión Cultural e Servs. á Com.univ.	621.757,20	8.828,84	630.586,04		85.902,21	50.784,38	14.333,55	65.117,93				781.606,18	
8040	Vcr. Estudantes	170.327,35		170.327,35		409.749,30	1.136,52	5.968,93	7.105,45				587.182,10	
8041	Vcr. Comunidade Univ. e Compromiso Social	102.574,78		102.574,78		674.070,10	37.067,32	35.788,55	72.855,87				849.500,75	
8045	Vcr. Economía e Financiamento	8.000,00	157,15	8.157,15		17.586,15	28.354.540,56	0,00	28.354.540,56				28.380.283,86	
8050	Vcr. Investigación e Innovación	742.480,58		742.480,58		1.208.493,90		12.474.995,54	12.474.995,54				14.425.970,02	
8060	Secretaría Xeral	30.325,64		30.325,64					0,00				30.325,64	
8070	Consello Social	223.366,00		223.366,00		24.000,00	30.844,17	900,00	31.744,17				279.110,17	
8075	Xerencia	48.000,00		48.000,00			52.500,00		52.500,00				100.500,00	
	Subtotais:	2.621.403,39	17.985,99	2.639.389,38		3.565.796,18	28.658.764,30	12.859.407,89	41.518.172,19				47.723.357,75	
<u>Servizos Administrativos</u>														
8110	Vicexerencia Lugo	8.490,55	115.492,35	834,86	116.327,21			17.001,56	17.001,56				141.819,32	
8120	Servizo de Contabilidade e Presupostos	383.013,66	740.021,19	0,00	740.021,19	1.430.447,92	936.108,39	0,00	6.335.815,76	6.335.815,76	83.190,00	246.414,10	321.000,00	10.476.011,02
8125	Servizo de Control Interno	125.467.020,07		0,00			168.197,18		0,00					125.635.217,25
8140	Servizo de Xestión Económica		14.960.951,17		14.960.951,17			5.143,61	5.143,61					14.966.094,78
	Subtotais:	125.858.524,28	15.816.464,71	834,86	15.817.299,57	1.430.447,92	1.104.305,57	22.145,17	6.335.815,76	6.357.960,93	83.190,00	246.414,10	321.000,00	151.219.142,37
<u>Órganos de Representación de Persoal</u>														
8200	Órganos de Representación do Persoal		4.300,00		4.300,00				0,00				4.300,00	
	Subtotais:		4.300,00		4.300,00				0,00				4.300,00	
Totais:	125.858.524,28	25.458.269,14	6.853.402,01	32.311.671,15	1.430.447,92	5.028.577,48	36.383.215,06	80.567.102,27	116.950.317,33	83.190,00	246.414,10	321.000,00	282.230.142,26	

CADRO 2.4: CRÉDITOS DEFINITIVOS POR GRUPOS FUNCIONAIS. Exercicio 2006

Centro	GRUPO 1	GRUPO 2	GRUPO 3	GRUPO 4	GRUPO 5	GRUPO 6	TOTAIS
<u>Facultades</u>							
5010	53.851,25	3.656.979,25	371.887,05				4.082.717,55
5011	108.798,51	671.610,13	174.131,43				954.540,07
5012	117.089,01	681.298,84	231.021,06				1.029.408,91
5013	162.613,62	97.845,37	124.259,25				384.718,24
5014	205.374,66	301.894,29	94.281,29				601.550,24
5015	1.231.227,86	1.373.508,69	300.833,47				2.905.570,02
5016	129.152,63	1.117.063,58	391.780,85				1.637.997,06
5025	411.794,68	911.465,91	232.647,90				1.555.908,49
5035	187.423,37	4.873.964,21	430.915,91				5.492.303,49
5040	105.356,86	1.614.777,26	329.782,33	38.750,39			2.088.666,84
5045	6.500,00	167.824,67	96.642,34				270.967,01
5050	6.329,99	6.055.901,10	204.096,92				6.266.328,01
5053	11.597,48	235.636,66	53.300,28				300.534,42
5055	996.056,22	6.432.072,20	730.600,83				8.158.729,25
5060	60.167,69	1.504.147,41	118.827,18				1.683.142,28
5064	476.193,47	1.556.332,23	196.788,72				2.229.314,42
5065	10.658,38	4.249.629,01	219.886,39				4.480.173,78
5070	57.322,47	3.549.155,73	313.940,10				3.920.418,30
5075	189.844,81	1.707.619,77	359.779,11	44.464,12			2.301.707,81
Subtotais:	4.527.352,96	40.758.726,31	4.975.402,41	83.214,51			50.344.696,19
<u>Escolas Técnicas Superiores</u>							
5240	58.823,24	4.002.970,79	378.823,10				4.440.617,13
5250	215.947,30	1.883.340,63	135.524,06				2.234.811,99
Subtotais:	274.770,54	5.886.311,42	514.347,16				6.675.429,12
<u>Escolas Universitarias</u>							
5413	203.733,57	1.465.172,53	116.413,96				1.785.320,06
5418	197.990,22	117.226,16	73.977,89				389.194,27
5431	130.637,27	17.223,89	111.122,18				258.983,34
5470		210.142,86	113.575,27				323.718,13
Subtotais:	532.361,06	1.809.765,44	415.089,30				2.757.215,80
<u>Outros Centros Docentes</u>							
5501	685.632,63	186.600,03	113.921,76	45.086,49			1.031.240,91
5502	69.064,82	0,00	150.394,93				219.459,75
Subtotais:	754.697,45	186.600,03	264.316,69	45.086,49			1.250.700,66

Centro	GRUPO 1	GRUPO 2	GRUPO 3	GRUPO 4	GRUPO 5	GRUPO 6	TOTAIS
<u>Institutos Universitarios</u>							
6010	Instituto de Ciencias da Educación	512.616,82	662.034,01	32.011,79	0,00		1.206.662,62
6015	Inst. de Estudos e Desenv. de Galicia	1.080,00	1.616.014,28				1.617.094,28
6020	Centro de Linguas Modernas	29.819,28	0,05	54.688,50			84.507,83
6025	Instituto da Lingua Galega		663.608,64				663.608,64
6030	Instituto de Criminoloxía		15.855,44	84.967,01			100.822,45
6035	Instituto de Cerámica		356.451,54				356.451,54
6040	Instituto de Medicina Legal	9.475,34	896.743,17				906.218,51
6045	Instituto de Análise Agroalimentaria	0,02	513.160,76				513.160,78
6050	Instituto de Ciencias Neurolóxicas		103.307,07				103.307,07
6055	Instituto de Dereito Industrial	65.436,29	109.024,24				174.460,53
6060	Instituto Galego de Física de Altas Enerxías		14.802,67				14.802,67
6065	Instituto Universitario de Investig. Tecnolóxica	88.080,90	1.942.140,76				2.030.221,66
6070	Instituto de Matemáticas	1,20	119.354,82				119.356,02
6075	Instituto de Acuicultura	9.359,33	1.910.225,55	5.238,37			1.924.823,25
6080	Instituto de Farmacia Industrial		375.888,34				375.888,34
6085	Instituto de Informática		6.112,90				6.112,90
6090	Instituto de Ortopedia-banco Tecidos		169.126,26				169.126,26
6095	Inst. de Biodiver. Agraria e Desenv. Rural	11.144,00	24.147,72				35.291,72
	Subtotais:	727.013,18	9.497.998,22	176.905,67	0,00		10.401.917,07
<u>Escolas Profesionais</u>							
6510	Escola Práctica Xurídica		14.426,93	204.483,02			218.909,95
	Subtotais:		14.426,93	204.483,02			218.909,95
<u>Servizos de Apoio a Docencia e a Investigación</u>							
7010	Biblioteca Xeral			2.990.738,15			2.990.738,15
7011	Biblioteca Intercentros Campus Lugo			120.124,15			120.124,15
7012	Biblioteca Concepción Arenal			110.910,49			110.910,49
7015	Arquivo Histórico		100.010,21	21.049,15			121.059,36
7020	Servizo de Medios Audiovisuais			131.431,87			131.431,87
7025	Servizo de Publicacións			169.178,58			169.178,58
7030	Centro de Innovación e Transf. de Tecnol.		1.385.025,55				1.385.025,55
7035	Centro de Innovación e Transf. de Tec. Lugo		125.100,51				125.100,51
7040	Observatorio Astronómico		97.587,16				97.587,16
7045	Servizo de Tradución			15.593,00			15.593,00
7050	Museo Luis Iglesias		327.591,43	5.554,43			333.145,86
7055	Centro de Estudos Avanzados			5.095,28			5.095,28
7060	Estación Bioloxía Mariña		102.310,44				102.310,44
7061	Estación Hidrobioloxía Encoro do Con		103.633,97				103.633,97
7065	Oficina de Investigación e Tecnoloxía	0,00	1.060.190,46	171,69			1.060.362,15
	Subtotais:	0,00	3.301.449,73	3.569.846,79			6.871.296,52

Centro	GRUPO 1	GRUPO 2	GRUPO 3	GRUPO 4	GRUPO 5	GRUPO 6	TOTAIS
<u>Servizosá Comunidade Universitaria</u>							
7505	Área Tecnoloxía da Información	218.000,00	0,00	2.779.945,64			2.997.945,64
7506	Área de Información e Comunicación			11.502,65	23.715,36		35.218,01
7510	Imprenta Universitaria			489.651,67			489.651,67
7516	Servizo de Prevención de Riscos			33.027,55			33.027,55
7520	Centro de Documentación Europea		461,86	16.537,39			16.999,25
7524	Oficina de Arquitectura e Urbanismo Lugo			80.000,00			80.000,00
7525	Oficina de Arquitectura e Urbanismo			86.958,88			86.958,88
7526	Oficina de Xestión de Infraestruturas			242.442,52			242.442,52
7535	Escola Infantil Breogán		491,35		29.847,54		30.338,89
7540	Servizo de Deportes				335.729,88		335.729,88
7555	Aula de Informática de Santiago	0,00					0,00
7560	Aula de Informática de Lugo	18.414,02					18.414,02
7570	Servizo de Normalización Lingüística				105.443,57		105.443,57
7575	Valedor da Comunidade Universitaria				5.500,00		5.500,00
	Subtotais:	236.414,02	953,21	3.740.066,30	500.236,35		4.477.669,88
<u>Sistema Universitario de Residencias</u>							
7600	Sistema Universitario de Residencias				120.174,51		120.174,51
7610	Colexio Maior Fonseca				14.320,50		14.320,50
7615	Colexio Maior Rodríguez Cadarso				14.045,00		14.045,00
7620	Colexio Maior San Clemente				13.834,00		13.834,00
7630	Residencia Universitaria Burgo das Nacións				53.969,32		53.969,32
7635	Residencia Universitaria Monte da Condesa				52.990,88		52.990,88
7640	Residencia Universitaria Xesús de Bal e Gai				16.172,74		16.172,74
	Subtotais:				285.506,95		285.506,95
<u>Órganos de Goberno</u>							
8010	Oficina Reitor			67.197,80	12.000,00		79.197,80
8011	Vcr. de Calidade e Planificación Estratéxica		181.907,97	553.800,17			735.708,14
8012	Vcr. de Relacións Institucionais		11.550,00	16.497,35	973.336,49		1.001.383,84
8016	Vcr. de Infraestruturas			4.000,00			4.000,00
8020	Vcr. Coordinación Campus Lugo	9.000,00	20.825,35	181.131,04	39.200,00		250.156,39
8026	Vcr. de Organización Académica e Profesorado			189.139,85	17.100,00		206.239,85
8027	Vcr. do Terceiro Ciclo e Ext. Docente	0,00		1.961,79			1.961,79
8028	Vcr. de Oferta Docente e Espazo Europeo de E.S.			10.231,22			10.231,22
8035	Vcr. de Extensión Cultural e Servs. á Com.univ.	8.828,84	14.333,55	58.784,38	699.659,41		781.606,18
8040	Vcr. de Estudantes		5.968,93	15.544,59	565.668,58		587.182,10
8041	Vcr. de Comunidade Univ. e Compromiso Social		35.788,55	51.826,89	761.885,31		849.500,75
8045	Vcr. de Economía e Financiamento	157,15	594.833,32	27.767.707,24	17.586,15		28.380.283,86
8050	Vcr. de Investigación e Innovación		11.538.361,03	1.481.217,64	1.406.391,35		14.425.970,02
8060	Secretaría Xeral			30.325,64			30.325,64
8070	Consello Social		900,00	254.210,17	24.000,00		279.110,17
8075	Xerencia			100.500,00			100.500,00
	Subtotais:	17.985,99	12.404.468,70	30.784.075,77	4.516.827,29		47.723.357,75

Centro		GRUPO 1	GRUPO 2	GRUPO 3	GRUPO 4	GRUPO 5	GRUPO 6	TOTAIS
	<u>Servizos Administrativos</u>							
8110	Vicexerencia Lugo	834,86		140.984,46				141.819,32
8120	Servizo de Contabilidade e Presupostos	0,00	6.335.815,76	680.946,65	1.461.386,59	1.997.862,02		10.476.011,02
8125	Servizo de Control Interno			125.467.020,07	168.197,18			125.635.217,25
8140	Servizo de Xestión Económica			14.966.094,78				14.966.094,78
	Subtotais:	834,86	6.335.815,76	141.255.045,96	1.629.583,77	1.997.862,02		151.219.142,37
	<u>Órganos de Representación de Persoal</u>							
8200	Órganos de Representación do Persoal				4.300,00			4.300,00
	Subtotais:				4.300,00			4.300,00
Totais:		7.071.430,06	80.196.515,75	185.899.579,07	7.064.755,36	1.997.862,02		282.230.142,26

CADRO 2.5: OBRIGAS POR GRUPOS FUNCIONAIS. Exercicio 2006

Centro	GRUPO 1	GRUPO 2	GRUPO 3	GRUPO 4	GRUPO 5	GRUPO 6	TOTAIS	Porcentaxe Execución
<u>Facultades</u>								
5010	Facultade de Bioloxía	49.693,45	1.619.738,19	230.391,16			1.899.822,80	0,47
5011	Facultade de Ciencias	88.950,66	422.661,57	133.211,02			644.823,25	0,68
5012	Facultade de Ciencias da Comunicación	25.826,18	243.212,61	70.559,28			339.598,07	0,33
5013	Facultade de Administración e Direcc. de Empresas	80.312,44	41.761,63	53.778,20			175.852,27	0,46
5014	Facultade de Ciencias Políticas	149.814,19	149.265,15	89.758,97			388.838,31	0,65
5015	Facultade de Ciencias Económicas e Emprs.	788.053,31	563.924,12	225.137,12			1.577.114,55	0,54
5016	Facultade de Ciencias da Educación	92.227,58	528.132,30	292.841,78			913.201,66	0,56
5025	Facultade de Dereito	257.773,19	494.015,29	119.035,18			870.823,66	0,56
5035	Facultade de Farmacia	125.412,98	2.008.097,96	295.209,70			2.428.720,64	0,44
5040	Facultade de Filoloxía	84.708,87	700.736,00	260.365,72	33.590,94		1.079.401,53	0,52
5045	Facultade de Filosofía	6.500,00	95.833,64	56.158,95			158.492,59	0,58
5050	Facultade de Física	5.916,15	3.141.313,98	133.529,96			3.280.760,09	0,52
5053	Facultade de Humanidades	6.595,38	92.223,25	45.794,09			144.612,72	0,48
5055	Facultade de Medicina e Odontoloxía	607.756,05	2.785.874,40	486.881,19			3.880.511,64	0,48
5060	Facultade de Matemáticas	52.807,42	684.362,62	117.961,20			855.131,24	0,51
5064	Facultade de Psicoloxía	318.712,21	946.441,00	182.409,50			1.447.562,71	0,65
5065	Facultade de Química	625,94	1.870.756,06	156.456,70			2.027.838,70	0,45
5070	Facultade de Veterinaria	21.110,49	2.058.072,83	238.954,51			2.318.137,83	0,59
5075	Facultade de Xeografía e Historia	141.094,97	725.481,93	265.557,35	43.106,59		1.175.240,84	0,51
	Subtotais:	2.903.891,46	19.171.904,53	3.453.991,58	76.697,53		25.606.485,10	0,51
<u>Escolas Técnicas Superiores</u>								
5240	Escola Politécnica Superior	25.900,60	2.124.320,21	300.738,91			2.450.959,72	0,55
5250	Escola Técnica Superior de Enxeñería	52.067,51	807.453,91	107.658,51			967.179,93	0,43
	Subtotais:	77.968,11	2.931.774,12	408.397,42			3.418.139,65	0,51
<u>Escolas Universitarias</u>								
5413	Escola Universitaria Profesorado EXB	138.422,77	1.173.669,12	91.018,14			1.403.110,03	0,79
5418	Escola Universitaria de Relacións Laborais	112.599,86	102.210,85	73.411,75			288.222,46	0,74
5431	Escola Universitaria de Enfermería	91.947,61	7.691,56	101.405,63			201.044,80	0,78
5470	Escola Universitaria de Óptica		193.443,85	58.013,83			251.457,68	0,78
	Subtotais:	342.970,24	1.477.015,38	323.849,35			2.143.834,97	0,78
<u>Outros Centros Docentes</u>								
5501	Centro de Posgrao, 3º Ciclo e Formación Continua	206.753,95	0,00	84.669,94	45.086,49		336.510,38	0,33
5502	Centro de Tecnoloxías para a Aprendizax e	36.312,92	0,00	76.446,02			112.758,94	0,51
	Subtotais:	243.066,87	0,00	161.115,96	45.086,49		449.269,32	0,36

Centro	GRUPO 1	GRUPO 2	GRUPO 3	GRUPO 4	GRUPO 5	GRUPO 6	TOTAIS	Porcentaxe Execución
<u>Institutos Universitarios</u>								
6010	Instituto de Ciencias da Educación	328.247,23	270.868,80	28.175,29	0,00		627.291,32	0,52
6015	Inst. de Estudos e Desenv. de Galicia	1.080,00	752.195,41				753.275,41	0,47
6020	Centro de Linguas Modernas	25.704,71	0,00	31.075,31			56.780,02	0,67
6025	Instituto da Lingua Galega		195.030,24				195.030,24	0,29
6030	Instituto de Criminoloxía		10.243,06	76.953,75			87.196,81	0,86
6035	Instituto de Cerámica		279.219,10				279.219,10	0,78
6040	Instituto de Medicina Legal	0,00	464.786,89				464.786,89	0,51
6045	Instituto de Análise Agroalimentaria	0,00	314.709,24				314.709,24	0,61
6050	Instituto de Ciencias Neurolóxicas		10.322,02				10.322,02	0,10
6055	Instituto de Dereito Industrial	46.513,12	64.554,68				111.067,80	0,64
6060	Instituto Galego de Física de Altas Enerxías		266,29				266,29	0,02
6065	Instituto de Investig. Tecnolóxica	66.679,26	1.099.662,36				1.166.341,62	0,57
6070	Instituto de Matemáticas	0,00	104.353,48				104.353,48	0,87
6075	Instituto de Acuicultura	2.495,22	983.602,85	5.238,37			991.336,44	0,52
6080	Instituto de Farmacia Industrial		277.118,48				277.118,48	0,74
6085	Instituto de Informática		6.112,88				6.112,88	1,00
6090	Instituto de Ortopedia-banco Tecidos		135.681,69				135.681,69	0,80
6095	Inst. de Biodiver. Agraria e Desenv. Rural	10.060,22	13.679,81				23.740,03	0,67
	Subtotais:	480.779,76	4.982.407,28	141.442,72	0,00		5.604.629,76	0,54
<u>Escolas Profesionais</u>								
6510	Escola Práctica Xurídica		6.778,41	169.058,55			175.836,96	0,80
	Subtotais:		6.778,41	169.058,55			175.836,96	0,80
<u>Servizos de Apoio á Docencia e á Investigación</u>								
7010	Biblioteca Xeral			2.768.554,77			2.768.554,77	0,93
7011	Biblioteca Intercentros Campus Lugo			111.751,33			111.751,33	0,93
7012	Biblioteca Concepción Arenal			101.648,25			101.648,25	0,92
7015	Arquivo Histórico		70.795,60	21.048,14			91.843,74	0,76
7020	Servizo de Medios Audiovisuais			94.764,22			94.764,22	0,72
7025	Servizo de Publicacións			168.177,38			168.177,38	0,99
7030	Centro de Innovación e Transf. de Tecnol.		779.493,65				779.493,65	0,56
7035	Centro de Innovación e Transf. de Tec. Lugo		21.406,63				21.406,63	0,17
7040	Observatorio Astronómico		63.414,12				63.414,12	0,65
7045	Servizo de Tradución			251,37			251,37	0,02
7050	Museo Luís Iglesias		133.192,18	5.548,19			138.740,37	0,42
7055	Centro de Estudos Avanzados			4.119,16			4.119,16	0,81
7060	Estación Bioloxía Mariña		63.135,45				63.135,45	0,62
7061	Estación Hidrobioloxía Encoro do Con		50.282,04				50.282,04	0,49
7065	Oficina de Investigación e Tecnoloxía	0,00	675.691,30	0,00			675.691,30	0,64
	Subtotais:	0,00	1.857.410,97	3.275.862,81			5.133.273,78	0,75

Centro	GRUPO 1	GRUPO 2	GRUPO 3	GRUPO 4	GRUPO 5	GRUPO 6	TOTAIS	Porcentaxe Execución
<u>Servizos á Comunidade Universitaria</u>								
7505	Área Tecnoloxía da Información	179.789,17	0,00	1.396.860,02			1.576.649,19	0,53
7506	Área de Información e Comunicación			11.502,65	23.715,36		35.218,01	1,00
7510	Imprenta Universitaria			484.178,54			484.178,54	0,99
7516	Servizo de Prevención de Riscos			24.907,18			24.907,18	0,75
7520	Centro de Documentación Europea		0,00	16.377,04			16.377,04	0,96
7524	Oficina de Arquitectura e Urbanismo Lugo			79.605,40			79.605,40	1,00
7525	Oficina de Arquitectura e Urbanismo			86.052,81			86.052,81	0,99
7526	Oficina de Xestión de Infraestruturas			240.498,70			240.498,70	0,99
7535	Escola Infantil Breogán		484,87		26.755,16		27.240,03	0,90
7540	Servizo de Deportes				248.736,22		248.736,22	0,74
7555	Aula de Informática de Santiago	0,00					0,00	
7560	Aula de Informática de Lugo	7.671,05					7.671,05	0,42
7570	Servizo de Normalización Lingüística				57.694,37		57.694,37	0,55
7575	Valedor da Comunidade Universitaria				3.928,40		3.928,40	0,71
	Subtotais:	187.460,22	484,87	2.339.982,34	360.829,51		2.888.756,94	0,65
<u>Sistema Universitario de Residencias</u>								
7600	Sistema Universitario de Residencias				120.086,31		120.086,31	1,00
7610	Colexio Maior Fonseca				14.318,78		14.318,78	1,00
7615	Colexio Maior Rodríguez Cadarso				14.044,55		14.044,55	1,00
7620	Colexio Maior San Clemente				13.833,24		13.833,24	1,00
7630	Residencia Universitaria Burgo das Nacións				53.947,68		53.947,68	1,00
7635	Residencia Universitaria Monte da Condesa				52.962,40		52.962,40	1,00
7640	Residencia Universitaria Xesús de Bal e Gai				16.172,73		16.172,73	1,00
	Subtotais:				285.365,69		285.365,69	1,00
<u>Órganos de Goberno</u>								
8010	Oficina Reitor			66.042,71	11.261,65		77.304,36	0,98
8011	Vcr. Calidade e Planificación Estratéxica		5.080,00	228.173,31			233.253,31	0,32
8012	Vcr. Relacións Institucionais		10.308,75	16.169,85	608.932,19		635.410,79	0,63
8016	Vcr. Infraestruturas			2.877,18			2.877,18	0,72
8020	Vcr. Coordinación Campus Lugo	4.350,51	1.986,88	91.258,07	17.007,32		114.602,78	0,46
8026	Vcr. Organización Académica e Profesorado			158.199,32	5.734,98		163.934,30	0,79
8027	Vcr. Terceiro Ciclo e Ext. Docente	0,00		1.851,79			1.851,79	0,94
8028	Vcr. Oferta Docente e Espazo Europeo de E.S.			7.726,05			7.726,05	0,76
8035	Vcr. Extensión Cultural e Servs. á Com.univ.	8.828,84	10.822,10	58.670,45	527.572,52		605.893,91	0,78
8040	Vcr. Estudantes		5.968,93	15.544,59	565.668,58		587.182,10	1,00
8041	Vcr. Comunidade Univ. e Compromiso Social		22.012,61	20.750,62	661.885,62		704.648,85	0,83
8045	Vcr. Economía e Financiamento	0,00	238.683,20	8.497.866,83	0,00		8.736.550,03	0,31
8050	Vcr. Investigación e Innovación		7.228.448,12	863.121,44	751.437,20		8.843.006,76	0,61
8060	Secretaría Xeral			28.750,30			28.750,30	0,95
8070	Consello Social		0,00	123.890,20	22.000,00		145.890,20	0,52
8075	Xerencia			23.999,06			23.999,06	0,24
	Subtotais:	13.179,35	7.523.310,59	10.204.891,77	3.171.500,06		20.912.881,77	0,44
<u>Servizos Administrativos</u>								
8110	Vicexerencia Lugo	0,00		109.832,50			109.832,50	0,77
8120	Servizo de Contabilidade e Presupostos	0,00	0,00	427.494,56	1.213.940,97	1.969.400,72	3.610.836,25	0,34
8125	Servizo de Control Interno			123.077.850,69	119.300,00		123.197.150,69	0,98
8140	Servizo de Xestión Económica			14.453.404,00			14.453.404,00	0,97
	Subtotais:	0,00	0,00	138.068.581,75	1.333.240,97	1.969.400,72	141.371.223,44	0,93

Centro	GRUPO 1	GRUPO 2	GRUPO 3	GRUPO 4	GRUPO 5	GRUPO 6	TOTAIS	Porcentaje Ejecución
8200				4.298,24			4.298,24	1,00
				4.298,24			4.298,24	1,00
Totais:	4.249.316,01	37.951.086,15	158.547.174,25	5.277.018,49	1.969.400,72		207.993.995,62	0,74

CADROS 2.6: EXECUCIÓN POR CAPÍTULOS: I, III, IV, VIII e IX. Exercicio 2006

	Crédito definitivo	Total pagamentos	Crédito disponible fin de exercicio	Porcentaxe execución
CAPÍTULO I				
<u>Vicexerencia Lugo</u>				
Cursos Formación PAS	8.490,55	4.190,95	4.299,60	49,36
Subtotal Centro	8.490,55	4.190,95	4.299,60	49,36
<u>Servizo de Contabilidade e Presupostos</u>				
Gastos Sociais	294.396,37	294.396,37	0,00	100,00
Cursos Formación PAS	88.617,29	88.498,58	118,71	99,87
Subtotal Centro	383.013,66	382.894,95	118,71	99,97
<u>Servizo de Control Interno</u>				
Persoal Eventual	190.610,00	153.368,50	37.241,50	80,46
Retribucións Funcionarios	37.643.933,63	35.627.359,62	2.016.574,01	94,64
Retribucións Complementarias Funcionarios	50.451.312,07	45.791.778,19	4.659.533,88	90,76
Ampliación e Mellora	226.037,64	109.340,56	116.697,08	48,37
Soldo Pas Laboral Fixo	11.750.540,00	9.648.406,06	2.102.133,94	82,11
Soldo Persoal Laboral Eventual	8.496.490,70	13.640.081,23	-5.143.590,53	160,54
Laboral. Plus Actividades Servizos Extraordinarios	11.308,62	9.153,53	2.155,09	80,94
Persoal Contratado Admtvo. Docente	5.156.930,00	4.813.066,64	343.863,36	93,33
Produtividade e gratificacións	133.942,36	21.628,78	112.313,58	16,15
Cotas Sociais	11.405.915,05	13.263.667,58	-1.857.752,53	116,29
Subtotal Centro	125.467.020,07	123.077.850,69	2.389.169,38	98,10
TOTAL CAPÍTULO I	125.858.524,28	123.464.936,59	2.393.587,69	98,10
CAPÍTULO III				
<u>Servizo de Contabilidade e Presupostos</u>				
Xuros de préstamos e anticipos	1.283.033,58	1.283.033,58	0,00	100,00
Outros gastos financeiros	147.414,34	147.414,34	0,00	100,00
Subtotal Centro	1.430.447,92	1.430.447,92	0,00	100,00
TOTAL CAPÍTULO III	1.430.447,92	1.430.447,92	0,00	100,00
CAPÍTULO IV				
<u>Facultade de Xeografía e Historia</u>				
Transferencias ao exterior	36.356,00	36.356,00	0,00	100,00
Subtotal Centro	36.356,00	36.356,00	0,00	100,00
<u>Centro de Posgrao. 3º Ciclo e Formación</u>				
Outras bolsas	45.086,49	45.086,49	0,00	100,00
Subtotal Centro	45.086,49	45.086,49	0,00	100,00
<u>Centro de Tecnoloxías para a Aprendizaxe</u>				
Outras bolsas	15.000,00	0,00	15.000,00	0,00
Subtotal Centro	15.000,00	0,00	15.000,00	0,00
<u>Área Tecnoloxía da Información</u>				
Subvencións nominativas	3.987,10	3.587,10	400,00	89,97
Outras bolsas	218.000,00	179.789,17	38.210,83	82,47
Subtotal Centro	221.987,10	183.376,27	38.610,83	82,61
<u>Área de Información e Comunicación</u>				
Outras bolsas	8.633,58	8.633,58	0,00	100,00
Subtotal Centro	8.633,58	8.633,58	0,00	100,00
<u>Servizo de Normalización Lingüística</u>				
Outras bolsas	31.412,56	24.846,20	6.566,36	79,10
Subtotal Centro	31.412,56	24.846,20	6.566,36	79,10

	Crédito definitivo	Total pagos	Crédito disponible fin de ejercicio	Porcentaje ejecución
<u>Vcr. de Calidade e Planificación Estratéxica</u>				
Outras bolsas	51.400,00	34.814,50	16.585,50	67,73
Subtotal Centro	51.400,00	34.814,50	16.585,50	67,73
<u>Vcr. de Relacións Institucionais</u>				
Outras bolsas	3.366,42	3.060,00	306,42	90,90
Transferencias ao exterior	949.278,10	587.910,01	361.368,09	61,93
Subtotal Centro	952.644,52	590.970,01	361.674,51	62,03
<u>Vcr. de Organización Académica e Profesorado</u>				
Outras bolsas	141.950,00	118.329,27	23.620,73	83,36
Subtotal Centro	141.950,00	118.329,27	23.620,73	83,36
<u>Vcr. de Extensión Cultural e Servs. á Com.Univ.</u>				
Bolsas Estudiantes e Extensión Universitaria	55.862,21	45.692,77	10.169,44	81,80
Subvencións nominativas	30.040,00	24.414,70	5.625,30	81,27
Subtotal Centro	85.902,21	70.107,47	15.794,74	81,61
<u>Vcr. de Estudantes</u>				
Bolsas Estudiantes e Extensión Universitaria	8.169,90	8.169,90	0,00	100,00
Transferencias ao exterior	401.579,40	401.579,40	0,00	100,00
Subtotal Centro	409.749,30	409.749,30	0,00	100,00
<u>Vcr. de Comunidade Univ. e Compromiso Social</u>				
Bolsas Estudiantes e Extensión Universitaria	674.070,10	605.673,29	68.396,81	89,85
Subtotal Centro	674.070,10	605.673,29	68.396,81	89,85
<u>Vcr. de Economía e Financiamento</u>				
Outras bolsas	17.586,15	0,00	17.586,15	0,00
Subtotal Centro	17.586,15	0,00	17.586,15	0,00
<u>Vcr. de Investigación e Innovación</u>				
Bolsas Formación e Promoción á Investigación	1.208.493,90	686.917,05	521.576,85	56,84
Subtotal Centro	1.208.493,90	686.917,05	521.576,85	56,84
<u>Consello Social</u>				
Subvencións nominativas	21.000,00	21.000,00	0,00	100,00
Transferencias ao exterior	3.000,00	1.000,00	2.000,00	33,33
Subtotal Centro	24.000,00	22.000,00	2.000,00	91,67
<u>Servizo de Contabilidade e Presupostos</u>				
Bolsas Formación e Promoción á Investigación	15.000,00	0,00	15.000,00	0,00
Bolsas Estudiantes e Extensión Universitaria	88.254,88	88.254,88	0,00	100,00
Subvencións Nominativas	282.940,00	282.939,42	0,58	100,00
Outras bolsas	479.913,51	479.913,51	0,00	100,00
Transferencias ao exterior	70.000,00	70.000,00	0,00	100,00
Subtotal Centro	936.108,39	921.107,81	15.000,58	98,40
<u>Servizo de Control Interno</u>				
Outras bolsas	168.197,18	119.300,00	48.897,18	70,93
Subtotal Centro	168.197,18	119.300,00	48.897,18	70,93
TOTAL CAPÍTULO IV	5.028.577,48	3.877.267,24	1.151.310,24	77,10

	Crédito definitivo	Total pagos	Crédito disponible fin de ejercicio	Porcentaje ejecución
CAPÍTULO VII				
<u><i>Servizo de Contabilidade e Presupostos</i></u>				
Transferencias de Capital a Empresas Públicas e	83.190,00	83.180,08	9,92	99,99
Subtotal Centro	83.190,00	83.180,08	9,92	99,99
TOTAL CAPÍTULO VII	83.190,00	83.180,08	9,92	99,99
CAPÍTULO VIII				
<u><i>Servizo de Contabilidade e Presupostos</i></u>				
Accións e participacións no Sector Público	246.414,10	246.410,10	4,00	100,00
Subtotal Centro	246.414,10	246.410,10	4,00	100,00
TOTAL CAPÍTULO VIII	246.414,10	246.410,10	4,00	100,00
CAPÍTULO IX				
<u><i>Servizo de Contabilidade e Presupostos</i></u>				
Devolución anticipos reembolsables	321.000,00	292.542,70	28.457,30	91,13
Subtotal Centro	321.000,00	292.542,70	28.457,30	91,13
TOTAL CAPÍTULO IX	321.000,00	292.542,70	28.457,30	91,13

CADRO 2.7: DEPARTAMENTOS. GASTOS SEGUNDO A NATUREZA ECONÓMICA. Exercicio 2006

DEPARTAMENTO	Material Funcible	Axudas Custo e Locom.	Infraestr. Investig.	Adq. Libros e outras Publicacs.	Repro- ducións	Cursos, Conferen- cias e inscrición Congresos	Atencións Protoco- larias	Moblaxe e equipa- mento	Repa- ración Material	Outros traballos e asis- tencias enc. ao Ext.	Adquisi- cións e licenzas software	Custos Persoal Investig.	Outros gastos Investig.	Comuni- cacións	Cargos Internos	Total paga- mentos	Credito definitivo	Remanente incorporable	Porcen- taxe
Dereito Publico e Teoría do Est.	566,17	2.531,20		798,80	4.229,74		1.525,06	2.587,15		550,00	0,00	250,00	0,00	2.365,06	0,00	15.403,18	46.900,92	31.497,74	0,33
Dereito Mercantil e do Traballo	1.011,79	3.052,15		2.870,82	1.176,37	1.350,00	368,95	1.932,34			0,00	0,00	0,00	1.077,93	0,00	12.840,35	22.081,56	9.241,21	0,58
Dereito Común	4.507,24	2.241,79		6.643,99	3.500,93	420,00	51,02	6.564,96			0,00	0,00	0,00	1.527,46	0,00	25.457,39	53.952,91	28.495,52	0,47
Dereito Publico Especial	1.870,79	2.927,96		240,12	4.583,16	300,00	425,86	8.036,33			0,00	0,00	0,00	2.940,58	0,00	22.228,44	53.742,56	31.514,12	0,41
Historia e Institucións Econom.	1.420,70	628,00	975,00	208,00	685,98		96,00	1.210,30			348,80	0,00	0,00	91,59	0,00	5.664,37	21.245,10	15.580,73	0,27
Economía Aplicada	3.704,70	3.120,92	1.225,00		83,52	400,00	401,75	1.694,32	42,00	2.055,06	0,00	0,00	0,00	2.010,69	1.803,04	16.541,00	60.349,64	43.808,64	0,27
Fundamentos da Análise Econom.	2.700,37	6.810,23			1.073,87	3.450,00	992,80	3.595,97			0,00	0,00	0,00	659,17	1.156,78	20.439,19	76.223,27	55.784,08	0,27
Economía Financ.e Contabilidade	3.048,25	5.802,35		580,24	905,32		2.582,32	2.132,44			750,00	0,00	0,00	1.348,90	1.372,84	18.522,66	75.387,88	56.865,22	0,25
Organización de Empresas	35,99	7.326,83	431,46				371,08	361,08			97,00	0,00	0,00	35,79	106,96	9.491,19	47.319,34	37.828,15	0,20
Bioquímica e Bioloxía Molecular	2.872,16	3.607,12			1.648,26		1.722,67	1.375,00	2.048,77		225,83	0,00	0,00	2.065,48	3.623,31	19.188,60	89.771,54	70.582,94	0,21
Microbioloxía e Parasitoloxía	11.064,02	12.962,37	106,90	173,68	868,98	3.371,22	3.690,94	12.569,22	1.598,03	2.552,02	0,00	0,00	0,00	11.227,55	3.611,00	63.795,93	175.810,65	112.014,72	0,36
Fisioloxía	17.029,96	3.700,30			4.605,04	18.773,00	1.874,30	1.359,99	1.635,47	10.500,00	0,00	0,00	0,00	4.419,34	4.003,04	67.900,44	226.157,42	158.256,98	0,30
Edafoloxía e Química Agrícola	17.241,15	1.359,98			430,04		5.892,90	413,90	31,53		0,00	0,00	0,00	57,63	0,00	25.427,13	124.120,93	98.693,80	0,20
Bioloxía Animal	8.175,62	10.160,81			1.468,53		2.972,68	5.954,24	1.226,30	3.574,65	0,00	0,00	0,00	2.051,64	0,00	35.584,47	104.660,87	69.076,40	0,34
Psiquiatría,Radiol.e Saúde Pública	2.957,10	2.232,81		561,30	4.919,88	100,00		1.235,95		4.376,74	0,00	86,14	0,00	757,44	0,00	17.227,36	60.052,58	42.825,22	0,29
Cirurxía	7.586,10	3.532,37		2.169,02	1.136,41		976,17	7.400,86		1.931,79	0,00	0,00	0,00	0,00	0,00	24.732,72	110.690,98	85.958,26	0,22
Ciencias Morfolóxicas	3.932,43	265,40		486,00	3.320,41			2.201,36		1.800,00	0,00	0,00	0,00	481,22	0,00	12.486,82	50.502,45	38.015,63	0,25
Pediatría	1.051,43			662,67	1.317,74		749,86	430,00		3.490,56	0,00	0,00	0,00	0,00	0,00	7.702,26	41.774,22	34.071,96	0,18
Filoloxía Galega	4.334,77	18.125,26	1.543,74	5.198,54	923,09	960,00	1.467,74	93,00	110,20		0,00	0,00	0,00	0,00	0,00	32.756,34	125.163,23	92.406,89	0,26
Filoloxía Francesa e Italiana	1.571,40	8.276,49		1.696,03	439,28	3.320,00	336,31	3.413,78			0,00	0,00	0,00	142,07	623,39	19.818,75	32.634,81	12.816,06	0,61
Literatura Española, Teoría. da Lit. e	1.458,76	14.947,14		9.314,19	712,10	29.250,00	7.814,33	555,52		2.169,62	0,00	0,00	0,00	5.388,31	0,00	71.609,97	140.419,76	68.809,79	0,51
Filoloxía Inglesa	1.726,63	10.717,01	984,00	2.532,59	771,87	9.731,44	3.819,97	2.140,91		493,00	0,00	0,00	0,00	387,70	2.300,97	35.606,09	76.958,00	41.351,91	0,46
Latín e Grego	1.105,39	2.352,52		7.381,52	192,10	602,35	932,28	2.202,00			0,00	0,00	0,00	167,44	0,00	14.935,60	30.627,13	15.691,53	0,49
Psicoloxía Clínica e Psicológi.	6.127,89	6.400,05	3.422,66	2.774,56	212,50	3.345,00	1.663,45		87,00	87,00	2.502,68	0,00	0,00	1.650,13	0,00	28.272,92	83.489,78	55.216,86	0,34
Psicoloxía Evolutiva e da Educ.	1.101,64	2.623,71	6.904,05		76,39	905,00	1.160,60				0,00	0,00	0,00	860,23	0,00	13.631,62	52.755,61	39.123,99	0,26
Filosofía e Antropoloxía Social	2.587,53	9.338,56	632,90	129,75	926,42	3.670,00	1.133,83	911,98	115,76	1.200,00	0,00	0,00	0,00	374,63	864,50	21.885,86	50.844,81	28.958,95	0,43
Didáctica e Organizac. Escolar	3.778,07	3.665,05		754,98	3.586,65	1.020,94	1.227,95	1.748,20	80,00	227,92	24,99	0,00	0,00	2.918,10	0,00	19.032,85	66.057,27	47.024,42	0,29
Teoría e Historia da Educación	2.061,45	17.447,96		1.719,00	4.692,56	13.347,52	1.135,29	4.913,25	641,41	341,96	0,00	0,00	0,00	3.709,41	2.200,00	52.209,81	140.081,39	87.871,58	0,37
Psicoloxía Social, Básica e	3.727,96	3.360,77	4.845,29	2.559,61	415,00	1.370,00	937,50		87,00	186,24	218,08	0,00	0,00	779,37	0,00	18.486,82	113.836,56	95.349,74	0,16
Métodos de Investig. e Diagnóstico En	1.661,81	1.849,62		598,02	2.957,11	2.620,44	225,00	4.170,25		39,42	0,00	20,50	0,00	421,30	0,00	14.563,47	44.976,51	30.413,04	0,32
Física Aplicada	10.098,16	29.404,98	2.973,90	410,61	6.978,48	5.051,70	1.524,92	732,49		2.114,81	2.318,00	3.611,00	0,00	1.882,06	0,00	67.101,11	280.537,83	213.436,72	0,24
Física da Materia Condensada	4.324,65	18.882,43	1.425,90		1.013,00	1.439,01	4.303,60	29,90		351,01	129,00	0,00	0,00	105,07	0,00	32.003,57	111.081,89	79.078,32	0,29
Física de Partículas	9.299,11	3.885,94	3.910,76		2.701,17		3.207,38	3.616,50	232,63	3.862,07	718,41	0,00	0,00	96,71	0,00	31.530,68	100.105,37	68.574,69	0,31
Historia da Arte	4.272,30	20.376,74			2.410,17		1.044,83	2.955,29	84,00		95,00	0,00	0,00	284,46	5.695,84	37.218,63	106.189,48	68.970,85	0,35
Historia I	2.968,38	9.473,15	344,01	3.655,46	1.585,72	750,00	1.881,67	2.216,00	90,00	1.646,00		0,00	0,00	224,41	1.822,77	26.657,57	74.803,22	48.145,65	0,36
Historia Medieval e Moderna	3.547,51	2.619,52	75,00		2.055,36	282,36	921,26	90,00			349,00	0,00	0,00	19,95	1.956,00	11.915,96	82.816,33	70.900,37	0,14
Xeografía	1.066,10	8.905,52		2.327,09	663,58	2.374,20	782,16	260,00	84,00	295,80	59,97	0,00	0,00	1.963,86	18.782,28	61.874,53	43.092,25	0,30	
Análise Matemática	1.323,56	1.503,90			361,18	300,00	146,02	1.071,00	64,26	2.611,03	0,00	0,00	0,00	7.380,95	33.036,61	25.655,66			0,22
Matemática Aplicada	3.228,58	15.454,22		1.337,91	1.209,19	11.291,71	2.554,68	15.738,48	964,29	6.223,71	0,00	0,00	0,00	50,44	0,00	58.053,21	78.815,59	20.762,38	0,74
Álxebra	1.508,93	3.631,50	2.689,65	537,39	751,29	400,00	112,35	2.521,04	85,61	6,00	0,00	0,00	0,00	0,00	0,00	12.243,76	20.141,51	7.897,75	0,61
Xeometría e Topoloxía	2.448,26	2.449,69			654,86		774,18	2.886,09	152,40		0,00	0,00	0,00	900,00	10.265,48	19.066,42	8.800,94		0,54
Estatística e Invest. Operativa	6.404,08	13.241,89		1.426,19	2.520,53	10.418,74	1.471,68	12.885,42	1.438,39	754,00	0,00	0,00	0,00	321,80	50.882,72	81.006,29	30.123,57		0,63
Química Inorgánica	15.899,13	9.873,86			1.467,93	3.000,00	3.024,45	282,12	170,83	920,14	0,00	0,00	0,00	34.933,38	56.090,78	21.157,40			0,62
Química Física	5.233,82	19.992,29		132,00	1.877,47	1.820,04	1.078,33	801,97	180,40	1.571,43	0,00	3.611,00	0,00	496,19	0,00	36.794,94	129.733,20	92.938,26	0,28
Química Orgánica	9.211,84	31.210,53			2.091,51	5.676,47	8.221,48	7.513,72	8.093,99	1.173,27	0,00	1.803,04	0,00	2.184,91	12.203,04	89.383,80	194.741,59	105.357,79	0,46
Enxeñaría Química	14.363,24	13.156,19	55,00	316,00	4.777,80	3.792,30	22.626,16	16.031,68	256,53	1.135,18	0,00	0,00	-70,07	1.661,14	0,00	78.101,15	224.284,58	146.183,43	0,35
Química Analít.Nutrición e Brom.	11.794,58	25.317,60		148,50	788,83	3.111,13	214,34	21.230,89	6.349,53	1.866,24	81,06	0,00	0,00	1.037,60	0,00	71.940,30	172.214,41	100.274,11	0,42
Electrónica e Computación	2.179,94	24.106,58	5.125,22		1.009,88	6.916,12	1.131,55	93,00	393,87	14.624,10	0,00	0,00	0,00	67,59	1.803,04	57.450,89	154.311,75	96.860,86	0,37
Ciencias da Comunicación	3.139,88	3.966,46			2.438,77	19.626,10	1.566,34		83,20		0,00	0,00	0,00	1.583,95	1.803,04	34.207,74	75.330,56	41.122,82	0,45
Farmacía e Tecnoloxía Farmacéutica	4.517,63	11.686,62			1.169,41		5.466,85	1.063,79	1.139,32	7.442,45	0,00	0,00	0,00	0,00	0,00	32.486,07	95.410,10	62.924,03	0,34
Produción Vexetal	2.742,50	12.713,55			101,45	130,00	434,80	537,00	296,24	787,55	0,00	0,00	0,00	1.328,25	0,00	19.071,34	98.617,42	79.546,08	0,19
Historia Contemporánea e de	2.612,27	10.933,19	75,00	89,74	1.371,78	621,18	3.567,57	3.564,74	79,30		0,00	0,00	0,00	294,17	3.022,58	26.231,52	60.606,93	34.375,41	0,43

DEPARTAMENTO	Material Funxible	Axudas Custo e Locom.	Infraestr. Investig.	Adqus. Libros e outras Publicacns.	Repro- ducións	Cursos, Conferen- cias e inscripción Congresos	Atencións Protoco- larias	Moblaxe e equipa- mento	Repa- ración Material	Outros traballos e asis- tencias enc. ao Ext.	Adquisi- cións e licenzas software	Custos Persoal Investig.	Outros gastos Investig.	Comuni- cacións	Cargos Internos	Total paga- mentos	Credito definitivo	Remanente incorporable	Porcen- taxe
Didáctica, Lingua e a Literatura e	514,81	1.590,99		355,81		95,00	317,75	1.558,72			0,00	0,00	-9,35	84,09	0,00	4.507,82	16.674,55	12.166,73	0,27
Didáctica da Expresión Musical	1.097,10	1.129,01			92,79	1.800,00	64,45	2.282,79	83,00	336,40	0,00	0,00	0,00	6,04	0,00	6.891,58	21.465,54	14.573,96	0,32
Didáctica das Ciencias Experim.	898,28	3.405,17			270,47		411,70	189,00		1.552,40	0,00	0,00	0,00		1.803,04	8.530,06	39.923,35	31.393,29	0,21
Enfermería	1.968,15			18,00	22,84	460,00	2.240,69	119,00		1.757,94	0,00	0,00	0,00	1.104,94	0,00	7.691,56	17.223,89	9.532,33	0,45
Lóxica e Filosofía Moral	4.865,41	4.061,76			256,26	455,39	927,41		147,56		0,00	0,00	0,00	372,13	0,00	11.085,92	30.701,24	19.615,32	0,36
Farmacoloxía	4.809,51	2.241,48			1.331,47	104,43	110,00	16.676,78	1.610,49	275,00	0,00	0,00	0,00	291,51	0,00	27.450,67	61.608,69	34.158,02	0,45
Metodos Cuantitativos para a Econ.	1.157,15	6.748,62	806,81		464,13	575,00	344,09	1.254,35	64,77	840,91	92,00	3.606,08	0,00	110,74	0,00	16.064,65	69.227,08	53.162,43	0,23
Medicina	9.461,99	7.129,62		1.529,07	4.640,57	550,00	1.837,50	4.749,95	82,38	4.832,56	0,00	0,00	0,00	3.566,62	0,00	38.380,26	157.285,13	118.904,87	0,24
Patoloxía Animal	1.637,44	5.790,62	3.413,72	291,88	726,33	2.650,00	1.636,59	98,02	320,18	1.275,80	0,00	0,00	0,00	1.212,64	1.857,83	20.911,05	58.359,86	37.448,81	0,36
Obstetricia e Xinecoloxía	1.733,60										0,00	0,00	0,00	0,00	0,00	1.733,60	6.728,66	4.995,06	0,26
Enxeñaría Agroforestal	4.166,83	22.676,50		2.195,66	261,00	2.803,00	1.345,25	1.217,50		528,28	549,95	0,00	0,00	5.712,55	1.803,04	43.259,56	177.962,18	134.702,62	0,24
Anatomía e Producción Animal	1.175,08	3.929,39		277,85	570,23		405,00	3.037,12	74,82		0,00	0,00	0,00	280,92	1.396,79	11.147,20	41.664,16	30.516,96	0,27
Anatomía Pat. e C.Forenses	8.340,09	12.728,17			3.661,47		103,80	4.018,90			0,00	0,00	0,00	1.240,28	0,00	29.988,91	93.347,14	63.358,23	0,32
Lingua Española	881,68	6.956,19		3.549,09	103,80	2.320,00	2.693,80	38,20	57,66		0,00	0,00	0,00	60,19	3.737,00	20.397,61	43.544,32	23.146,71	0,47
Filoloxía Alemana	672,14	6.318,94	101,00	3.415,92	401,09	573,33	453,42	1.489,97		70,58	0,00	0,00	0,00	147,80	780,00	14.424,19	25.916,33	11.492,14	0,56
Dermatoloxía e Otorrinolaringoloxía	6.988,67			653,91	326,48			139,20			0,00	0,00	0,00	192,00	0,00	8.300,26	33.956,48	25.656,22	0,24
Estomatoloxía	2.913,42	5.198,83		50,00	1.641,33		1.373,30			1.406,37	0,00	0,00	0,00	1.396,30	0,00	13.979,55	39.623,49	25.643,94	0,35
Xenética	2.141,52	2.137,44			816,85	163,12		779,51			0,00	0,00	0,00	146,50	0,00	6.184,94	50.710,65	44.525,71	0,12
Bioloxía Celular e Ecoloxía	2.620,77	7.242,13		543,46	423,92	1.724,94	185,82	199,00	647,92	242,30	0,00	0,00	0,00	351,67	0,00	14.181,93	78.445,56	64.263,63	0,18
Socioloxía	1.968,96	1.845,28		1.260,70	171,73	240,40	2.030,12	2.065,36	241,28		0,00	0,00	0,00	26,70	300,00	10.150,53	16.144,11	5.993,58	0,63
Ciencia Política e da Administración	1.039,18	8.467,34		1.415,39	303,88	5.917,64	840,21	2.282,14	46,40		0,00	0,00	0,00	33,49	0,00	20.345,67	28.652,79	8.307,12	0,71
Botánica	1.346,68	13.353,69			130,02			1.807,89	293,39	556,85	0,00	0,00	0,00	944,23	2.200,00	20.632,75	78.438,46	57.805,71	0,26
Fisioloxía Vexetal	1.817,70	8.914,43			70,50	760,00	649,23	1.866,95	456,42	424,58	0,00	0,00	0,00	293,19	0,00	15.345,44	44.587,29	29.241,85	0,34
Ciencias Clínicas Veterinarias	1.170,53	7.388,75			1.734,28	1.557,10	2.381,57	1.739,60	38,28		0,00	0,00	0,00	1.173,15	1.803,04	18.986,30	42.734,24	23.747,94	0,44
TOTAIS:	309.590,41	603.407,43	42.066,97	75.991,06	110.280,05	198.057,32	126.960,21	230.414,37	32.489,18	99.696,74	7.583,94	12.987,76	-79,42	80.275,66	68.838,54	1.998.652,66	5.984.331,26	3.985.678,60	0,33

CADRO 2.8: PROXECTOS INVESTIGACIÓN. GASTOS SEGUNDO A NATUREZA ECONÓMICA. Exercicio 2006

CENTRO	Material funxible	Axudas Custos e Locomoción	Infra-estrutura Investigac	Adquisicións libros e outras publicac.	Reproducións	Cursos, Conferencias e Inscripcións e Congresos	Atencións Protocolar	Moblaxe e Equipamento	Reparación Material	Outros Traballos e Asistencias Enc. ó Ext.	Adquisición e licenzas software	Custos Persoal Investig	Outros gastos Investig	Comunica- cións	Cargos internos e reintegros	Total paga- mentos
Facultades																
Facultade de Bioloxía	270.871,65	122.121,11		2.820,37	8.284,75	14.871,53	14.216,27	127.748,19	7.308,93	25.290,80	1.752,76	191.693,21	225.812,24	1.614,33	0,00	1.014.406,14
Facultade de Ciencias	75.295,46	9.967,37	86.393,24	227,80	551,50	900,00	70,77	20.355,49	411,22		0,00	107.971,91	0,00	43,91	13.000,00	315.188,67
Facultade de Ciencias da Comunicación		470,83				350,00			382,20		0,00	0,00	0,00		0,00	1.203,03
Facultade de Administración e Direcc. de Empr.	48,60	2.095,24				300,00		221,12			0,00	0,00	0,00		1.412,51	4.077,47
Facultade de Ciencias Políticas	2.338,05	6.368,33		226,66	60,61	997,64	7.213,55	9.445,93		4.166,69	0,00	0,00	0,00	941,49	0,00	31.758,95
Facultade de Ciencias Económicas e Emprs.	1.220,03	45.598,49	5.634,99	2.360,08	869,32	6.158,80	1.714,55	3.400,95	64,40	3.271,53	200,00	69.575,55	0,00	834,10	2.636,89	143.539,68
Facultade de Ciencias da Educación	1.087,80	20.722,23			1.162,08	491,00	2.007,79	19.031,37	42,00	6.552,51	332,95	18.392,04	0,00	6,94	0,00	69.828,71
Facultade de Dereito	12.032,28	37.940,38		35.934,23	5.795,83	3.180,00	4.909,68	30.541,46	732,08	7.247,07	0,00	19.356,32	177,75	2.502,85	0,00	160.349,93
Facultade de Farmacia	414.450,85	87.253,93	94.494,60	1.867,43	7.464,48	18.682,42	21.921,52	125.628,81	6.344,23	33.598,57	0,00	422.276,22	2.668,76	2.420,88	1.803,04	1.240.875,74
Facultade de Filoloxía	10.024,69	84.685,38	43.421,27	19.731,81	8.124,30	2.798,43	8.187,97	36.178,62	3.530,36	15.685,86	1.320,52	96.286,70	0,00	520,09	1.000,11	331.496,11
Facultade de Filosofía	1.400,10	13.205,80	11.847,30		68,47	482,89	20,00	4.278,85			199,89	0,00	0,00	47,35	0,00	31.550,65
Facultade de Física	209.990,57	543.845,69	556.411,33	5.256,04	2.877,91	55.208,88	38.522,52	7.352,17	5.574,80	50.436,75	10.213,56	459.060,90	156.036,58	5.309,14	3.925,21	2.110.022,05
Facultade de Humanidades	967,07	6.944,79				530,00	250,00	3.014,72		30.955,60	0,00	2.284,46	0,00	0,00	0,00	44.946,64
Facultade de Medicina e Odontoloxía	719.612,26	65.707,94		5.627,48	1.471,05	13.457,41	7.228,89	157.659,22	1.952,89	52.486,59	795,38	307.189,76	0,00	995,33	2.865,00	1.337.049,20
Facultade de Matemáticas	4.054,11	133.510,88	5.181,75	3.038,66	276,35	19.770,94	2.690,49	90.643,86	2.173,96	2.124,70	8.430,50	85.618,09	360,73	169,95	2.478,34	360.523,31
Facultade de Psicoloxía	19.798,87	39.981,90	32.065,40		856,87	1.835,27	59.801,42	271,44	244,98	20.529,60	0,00	35.560,01	7.730,38	2.490,03	0,00	221.166,17
Facultade de Química	483.222,62	92.106,13		9.424,70	12.977,62	32.536,76	8.427,89	241.354,39	8.685,15	112.049,29	4.593,77	211.163,90	0,00	1.414,60	14.566,00	1.232.522,82
Facultade de Veterinaria	291.359,64	32.085,41	59.281,41	3.635,40	2.725,71	12.035,79	6.072,84	192.524,95	2.667,34	15.056,74	0,00	258.645,40	0,00	2.496,76	2.500,00	881.087,39
Facultade de Xeografía e Historia	9.174,49	83.966,66	13.565,55	2.840,66	2.590,16		9.882,97	22.804,12	111,00	6.369,97	0,00	11.076,83	0,00	1.534,82	0,00	163.917,23
Subtotal	2.526.949,14	1.428.578,49	908.296,84	92.991,32	56.157,01	184.587,76	193.139,12	1.092.455,66	40.225,54	385.822,27	27.839,33	2.296.151,30	392.786,44	23.342,57	46.187,10	9.695.509,89
Escolas Técnicas Superiores																
Escola Politécnica Superior	116.015,28	97.199,23		102,00	3.564,79	10.507,48	27.692,93	132.273,88	6.809,49	99.600,19	2.638,66	347.004,82	61.972,14	3.786,72	3.403,04	912.570,65
Escola Técnica Superior de Enxeñaría	86.740,26	27.919,75	58.300,97	572,29	4.183,94	12.368,45	4.375,85	47.970,62	8.506,25	1.821,93	0,00	173.351,94	0,00	2.057,02	1.803,04	429.972,31
Subtotal	202.755,54	125.118,98	58.300,97	674,29	7.748,73	22.875,93	32.068,78	180.244,50	15.315,74	101.422,12	2.638,66	520.356,76	61.972,14	5.843,74	5.206,08	1.342.542,96
Escolas Universitarias																
Escola Universitaria Profesorado EXB	6.928,36	5.949,67	122.588,00				263,55	19.276,48		371,20	0,00	55.194,97	49.379,24	27,84	0,00	259.979,31
Escola Universitaria de Relacións Laborais		904,10				465,00			329,15	6.960,00	0,00	0,00	0,00		0,00	8.658,25
Escola Universitaria de Óptica	8.510,60	9.639,60	65.593,71	1.421,06	198,46	1.146,98	1.868,70	8.369,82		83,68	0,00	72.944,97	0,00	419,47	153,02	170.350,07
Subtotal	15.438,96	16.493,37	188.181,71	1.421,06	198,46	1.611,98	2.132,25	27.646,30	329,15	7.414,88	0,00	128.139,94	49.379,24	447,31	153,02	438.987,63
Institutos Universitarios																
Instituto de Ciencias da Educación	15.276,98	26.966,94		110,03	1.541,63	918,29	22.797,41	25.088,08	4.527,62	4.557,95	0,00	23.748,50	0,00	149,14	0,00	125.682,57
Inst. de Estudos Desenv. de Galicia	416,27	10.717,29		906,92	35,76	1.012,05	41,00	3.371,60			0,00	41.184,98	0,00	332,69	475,78	89.016,34
Centro de Linguas Modernas											0,00	0,00	0,00		0,00	0,00
Instituto da Lingua Galega	1.274,65	792,27						1.258,97	152,07		94,95	21.390,09	0,00	0,00	0,00	24.963,00
Instituto de Criminoloxía	2.531,36		1.799,00	838,36				1.648,93			0,00	0,00	0,00		0,00	6.817,65
Instituto de Cerámica	16.919,02	2.678,70	12.321,12	32,40		5.508,80		11.207,92	10.209,91	10.194,58	0,00	0,00	0,00		0,00	69.072,45
Instituto de Medicina Legal	153.566,32	6.598,78		747,14		525,00		8.766,30			0,00	68.247,24	0,00		0,00	238.450,78
Instituto de Análise Agroalimentaria	50.892,23	451,29		751,14	173,89	325,00	3.242,00	126,00		4.856,96	0,00	2.177,26	0,00		0,00	62.995,77
Instituto Galego de Física de Altas Enerxías											0,00	0,00	0,00		0,00	0,00
Instituto de Investig. Tecnolóxica	5.271,25	10.273,93		163,00	91,04	2.883,30	242,65	67.068,58	585,68	2.563,52	0,00	143.901,77	0,00		0,00	233.044,72
Instituto de Matemáticas											0,00	0,00	0,00		0,00	0,00
Instituto de Acuicultura	123.270,48	12.738,95		1.475,62	124,22	854,55	3.040,78	32.783,62			0,00	76.171,32	0,00	552,48	1.125,00	268.344,58
Instituto de Farmacia Industrial	121,10										0,00	0,00	0,00		0,00	121,10
Instituto de Ortopedia-banco Tecidos	196,28										0,00	0,00	0,00		0,00	196,28
Subtotal	369.735,94	71.218,15	14.120,12	5.024,61	1.966,54	12.026,99	29.363,84	151.320,00	15.475,28	68.902,57	94,95	376.821,16	0,00	1.034,31	1.600,78	1.118.705,24

CENTRO	Material funcible	Axudas Custo e Locomoción	Infraes- trutura Investigac	Adquisicións libros e outras publicacs.	Repro- ducións	Cursos, Conferencias e Inscripción Congresos	Atencións Protocolar	Moblaxe e Equi- pamento	Reparación Material	Outros Traballos e Asistencias Enc. ó Ext.	Adqui- sición e licenzas software	Custos Persoal Investig	Outros gastos Investig	Comunica- cións	Cargos internos e reintegros	Total paga- mentos
<u>Servizos de Apoio á Docencia e á Investigación</u>																
Centro de Innovación e Transf. de Tecnol.											0,00	66.086,63	0,00		0,00	66.086,63
Observatorio Astronómico		17.613,41		2.350,97		275,00			5.000,01		0,00	18.179,08	0,00		0,00	43.418,47
Estación Bioloxía Mariña											0,00	0,00	0,00		0,00	0,00
Oficina de Investigación e Tecnoloxía											0,00	66.821,67	0,00		0,00	66.821,67
Subtotal		17.613,41		2.350,97		275,00			5.000,01		0,00	151.087,38	0,00		0,00	176.326,77
<u>Servizos á Comunidade Universitaria</u>																
Área Tecnoloxía da Información											0,00	0,00	0,00		0,00	0,00
Subtotal											0,00	0,00	0,00		0,00	0,00
<u>Órganos de Goberno</u>																
Vcr. Coordinación Campus Lugo							450,00				0,00	0,00	0,00		0,00	450,00
Vcr. de Investigación E Innovación	1.175,48			229,48				1.570,00		653,00	0,00	970.837,76	0,00		0,00	974.465,72
Subtotal	1.175,48			229,48			450,00	1.570,00		653,00	0,00	970.837,76	0,00		0,00	974.915,72
TOTAIS:	3.116.055,06	1.659.022,40	1.168.899,64	102.691,73	66.070,74	221.377,66	257.153,99	1.453.236,46	76.345,72	564.214,84	30.572,94	4.443.394,30	504.137,82	30.667,93	53.146,98	13.746.988,21

CADRO 2.9: CONVENIOS INVESTIGACIÓN. GASTOS SEGUNDO A NATUREZA ECONÓMICA, Exercicio 2006

CENTRO	Material Funxible	Axudas Custo e Locomoción	Infraestrut Investigac.	Adquisición libros e outras publicacs.	Repro- ducións	Cursos, Conferencias e Inscrición Congresos	Atencións Protocolar.	Moblaxe e Equipa- mento	Reparación Material	Outros traballos e asistencias Enc. ó Ext.	Adquisi- cións e licenzas software	Custos Persoal Investig	Outros gastos investig.	Comunica- cións	Cargos internos	Total paga- mentos
Facultades																
Facultade de Bioloxía	78.390,05	38.418,50		173,68	1.862,19	2.986,24	3.567,89	6.935,03	1.215,94	39.877,83	385,12	316.542,43	0,00	1.521,01	0,00	491.875,91
Facultade de Ciencias	39.881,48	7.288,14			457,67	3.335,87	1.316,40	1.800,00	795,93		62,00	25.496,99	54,06		0,00	80.488,54
Facultade de Ciencias da Comunicación	2.902,81	36.712,09	2.398,49	62,48	469,63	19.449,99	6.058,90	13.825,92	20,00	694,10	0,00	83.292,18	0,00	2.636,31	0,00	168.522,90
Facultade de Administración e Direcc. de Empr.	721,94	6.040,50		1.081,39		360,00	1.345,48	2.777,75		694,20	0,00	21.670,23	0,00	35,27	0,00	34.726,76
Facultade de Ciencias Políticas	489,50	7.756,07					44.592,61	4.875,10		19.705,87	0,00	4.270,85	0,00		0,00	81.690,00
Facultade de Ciencias Económicas e Emprs.	6.797,04	36.390,01	3.998,00	566,55	412,41	300,00	7.859,83	3.417,71		62.089,37	0,00	200.547,22	0,00	2.840,18	1.803,04	327.021,36
Facultade de Ciencias da Educación	9.556,38	20.531,43		2.022,75	2.749,36	16.455,28	2.032,28	9.201,20		39.865,90	0,00	118.824,88	90.121,82	2.368,16	0,00	313.729,44
Facultade de Dereito	1.145,99	27.759,60		1.422,04	641,47	1.862,44	12.624,28	870,64		13.602,82	0,00	139.328,40	0,00	81,37	5.400,00	204.739,05
Facultade de Farmacia	53.772,10	51.528,91	5.639,41	631,62	1.437,58	2.757,67	16.485,80	9.300,65	2.064,04	30.465,17	0,00	385.669,47	43.636,40	1.359,30	0,00	604.748,12
Facultade de Filoloxía		602,20				2.817,00	3.585,19	1.828,29	27,00		0,00	75.901,87	0,00		953,26	85.714,81
Facultade de Física	22.795,80	55.167,98	16.324,03	325,61		9.786,07	18.756,19	21.140,59	15.515,38	26.003,81	733,99	567.632,90	24.370,85	1.704,45	0,00	780.257,65
Facultade de Humanidades	199,08	8.812,66					1.530,53			31.835,47	0,00	0,00	0,00		0,00	42.377,74
Facultade de Medicina e Odontoloxía	323.385,38	50.940,39		2.427,56	938,85	21.434,77	1.789,30	32.673,87	778,86	81.149,80	0,00	674.361,81	0,00	80,83	5.334,43	1.195.295,85
Facultade de Matemáticas	1.001,92	25.342,98	1.619,00		394,64	5.724,06	424,86	1.826,99		6.021,60	24.824,23	100.988,01	731,02	305,55	0,00	169.204,86
Facultade de Psicoloxía	15.581,09	23.297,05	8.623,42		1.682,56	7.313,00	78.622,85	4.357,78	486,93	40.381,80	0,00	251.242,38	0,00	1.849,63	0,00	433.438,49
Facultade de Química	13.554,47	66.393,15		114,34	59,00	812,43	556,60	18.047,95	2.264,00	38.132,83	0,00	231.332,22	0,00	118,63	0,00	371.385,62
Facultade de Veterinaria	272.071,99	113.126,02	28.694,00	2.314,32	5.894,17	8.296,21	30.383,70	67.027,89	26.263,43	24.930,74	3.897,60	473.907,97	8.408,28	9.881,75	3.622,40	1.078.720,47
Facultade de Xeografía e Historia	4.294,95	87.308,67	3.644,53	2.532,45	6.389,94	4.872,94	18.300,02	7.221,16		58.139,15	0,00	219.918,04	0,00	367,51	0,00	412.989,36
Subtotal	846.541,97	663.416,35	70.940,88	13.674,79	23.389,47	108.563,97	249.832,71	207.128,52	49.431,51	513.590,46	29.902,94	3.890.927,85	167.322,43	25.149,95	17.113,13	6.876.926,93
Escolas Técnicas Superiores																
Escola Politécnica Superior	85.871,68	220.160,77		1.593,56	13.868,47	6.064,62	17.790,46	63.493,84	1.393,43	79.706,07	3.056,60	614.756,16	6.000,00	4.546,23	21.352,22	1.139.654,11
Escola Técnica Superior de Enxeñaría	23.514,38	17.140,90	1.783,76	164,69	336,55	2.680,00	7.346,69	4.219,53	3.045,31		0,00	230.773,88	0,00	733,03	2.200,00	293.938,72
Subtotal	109.386,06	237.301,67	1.783,76	1.758,25	14.205,02	8.744,62	25.137,15	67.713,37	4.438,74	79.706,07	3.056,60	845.530,04	6.000,00	5.279,26	23.552,22	1.433.592,83
Escolas Universitarias																
Escola Universitaria Profesorado EXB	21.286,45	14.631,34	8.562,45	2.440,24	112,00	6.524,49	42.696,95	998,43		25.319,67	29,60	781.791,06	-560,00	5.349,31	0,00	909.181,99
Escola Universitaria de Relacións Laborais	6.690,48	7.670,10				11.049,66	28.216,95	1.264,01	326,80	1.940,00	0,00	36.168,40	0,00	226,20	0,00	93.552,60
Escola Universitaria de Óptica	1.384,48	10.688,91			525,95	1.627,02	8.157,31			710,11	0,00	0,00	0,00	0,00	0,00	23.093,78
Subtotal	29.361,41	32.990,35	8.562,45	2.440,24	637,95	19.201,17	79.071,21	2.262,44	326,80	27.969,78	29,60	817.959,46	-560,00	5.575,51	0,00	1.025.828,37
Outros Centros Docentes																
Centro de Tecnoloxías para a Aprendizaxe											0,00	0,00	0,00		0,00	0,00
Subtotal											0,00	0,00	0,00		0,00	0,00
Institutos Universitarios																
Instituto de Ciencias da Educación	4.475,30	8.075,64			2.559,31	9.560,00	24.682,55	289,00		3.480,00	0,00	48.133,59	0,00	256,64	0,00	101.512,03
Inst. de Estudos e Desenv. de Galicia	2.562,19	98.305,51		2.351,14	3.563,60	22.707,01	13.087,39	9.519,63	226,59	33.190,33	388,60	351.794,19	0,00	3.513,54	13.137,92	554.347,64
Instituto da Lingua Galega	2.079,77			8.984,92	958,34		178,50	9.516,82	636,76	4.627,47	0,00	117.763,48	0,00	6,36	0,00	144.752,42
Instituto de Cerámica	1.116,23	903,90					15.971,65	4.453,36		0,00	171.180,13	0,00	30,45	0,00	193.655,72	
Instituto de Medicina Legal	107.349,63	5.379,64			150,21	1.238,00	1.243,70	83,76	83,76	10.785,87	0,00	93.294,34	0,00	928,21	0,00	220.453,36
Instituto de Análise Agroalimentaria	27.085,14	13.411,18		237,00	5,00	535,00	198,00	4.862,66	80,79	10.312,73	0,00	180.787,94	0,00	206,21	0,00	237.721,65
Instituto de Dereito Industrial										765,00	0,00	21.292,10	0,00		0,00	22.057,10
Instituto de Investig. Tecnolóxica	7.064,94	79.820,35		3.309,29	804,36	2.848,00		16.035,83	52,20	52.914,27	2.865,20	622.503,00	0,00	33.733,53	0,00	821.950,97
Instituto de Matemáticas										0,00	0,00	0,00	0,00		0,00	0,00
Instituto de Acuicultura	149.806,30	57.167,30		2.898,32	1.199,60	1.306,93	2.137,04	22.425,02		27.256,28	807,62	413.365,59	840,96	4.316,82	0,00	683.527,78
Instituto de Farmacia Industrial	93.852,40	15.090,54	5.599,00		415,88	3.198,42	7.858,62	6.843,04	91,40	2.116,78	0,00	73.889,11	0,00	2.401,76	47.836,00	259.192,95
Instituto de Informática										0,00	0,00	0,00	0,00		0,00	0,00
Instituto de Ortopedia-banco Tecidos	17.033,42	577,20						8.232,00	4.610,36	7.657,20	0,00	90.848,59	0,00	1.395,90	0,00	130.354,67
Subtotal	412.425,32	278.731,26	5.599,00	17.780,67	9.656,30	41.393,36	48.142,10	94.939,35	5.781,86	157.559,29	4.061,42	2.184.852,06	840,96	46.789,42	60.973,92	3.369.526,29

CENTRO	Material Funxible	Axudas Custo e Locomoción	Infraestrut Investigac.	Adquisición libros e outras publicacs.	Repro- ducións	Cursos, Conferencias e Inscrición Congresos	Atencións Protocolar.	Moblaxe e Equipa- mento	Reparación Material	Outros traballos e asistencias Enc. ó Ext.	Adquisi- cións e licenzas software	Custos Persoal Investig	Outros gastos investig.	Comunica- cións	Cargos internos	Total paga- mentos
<u>Servizos de Apoio á Docencia e á Investigación</u>																
Arquivo Histórico	689,08	348,95	6.514,03							36.421,17	0,00	26.822,37	0,00		0,00	70.795,60
Centro de Innovación e Transf. de Tecnol.	26.589,11	43.380,83			59,04	9.410,10	3.059,64	5.990,63	24.023,95	252.111,14	3.857,08	298.039,10	2.583,00	1.350,42	0,00	670.454,04
Observatorio Astronómico											0,00	0,00	0,00		0,00	0,00
Museo Luis Iglesias	17.999,87	2.277,07		158,00	458,90	8.600,00	17,92	14.356,52	580,00	2.301,16	0,00	82.205,95	0,00	214,69	0,00	129.170,08
Estación Bioloxía Mariña	6.688,60										0,00	2.994,40	0,00		0,00	9.683,00
Estación Hidrobioloxía Encoro do Con		8.386,03			800,59						0,00	8.858,95	0,00		0,00	18.045,57
Oficina de Investigación e Tecnoloxía	194,57	8.947,65				7.132,92	1.317,98		13.185,34	119.941,31	0,00	364.484,56	0,00	1.632,36	0,00	516.836,69
Subtotal	52.161,23	63.340,53	6.514,03	158,00	1.318,53	25.143,02	4.395,54	20.347,15	37.789,29	410.774,78	3.857,08	783.405,33	2.583,00	3.197,47	0,00	1.414.984,98
<u>Servizos á Comunidade Universitaria</u>																
Centro de Documentación Europea											0,00	0,00	0,00		0,00	0,00
Subtotal											0,00	0,00	0,00		0,00	0,00
<u>Órganos de Goberno</u>																
Vcr. de Relacións Institucionais											0,00	10.308,75	0,00		0,00	10.308,75
Vcr. Coordinación Campus Lugo	498,70	676,34			316,84			45,00			0,00	0,00	0,00		0,00	1.536,88
Vcr. de Extensión Cultural e Servs. á Com. Univ.											0,00	10.822,10	0,00		0,00	10.822,10
Vcr. de Estudantes	1.272,08	1.505,41					120,70	1.052,99	161,75	1.856,00	0,00	0,00	0,00		0,00	5.968,93
Vcr. de Comunidade Univ. e Compromiso Social	360,21	419,45						1.232,95			0,00	0,00	0,00		0,00	2.012,61
Vcr. de Economía e Financiamento											0,00	0,00	0,00		0,00	0,00
Vcr. de Investigación e Innovación	990,00	503,53								787,65	0,00	89.490,84	0,00		0,00	91.772,02
Subtotal	3.120,99	3.104,73			316,84		120,70	2.330,94	161,75	2.643,65	0,00	110.621,69	0,00		0,00	122.421,29
TOTAIS:	1.452.996,98	1.278.884,89	93.400,12	35.811,95	49.524,11	203.046,14	406.699,41	394.721,77	97.929,95	1.192.244,03	40.907,64	8.633.296,43	176.186,39	85.991,61	101.639,27	14.243.280,69

**CADRO 2.10: INFRAESTRUTURA DE INVESTIGACIÓN. GASTOS SEGUNDO A NATUREZA
ECONÓMICA. Exercicio 2006**

Centro	Infraestructura de Investigación	Gastos de Aduanas	Non invent. por convoc.	Fondos Bibliográficos	Total
<u>Facultades</u>					
Facultade de Psicoloxía	198.034,39		13.077,61		211.112,00
Facultade de Xeografía e Historia	0,00		0,00		
Subtotal:	198.034,39		13.077,61		211.112,00
<u>Órganos de Goberno</u>					
Vcr. de Investigación e Innovación	504.429,48		26.141,95		530.571,43
Subtotal:	504.429,48		26.141,95		530.571,43
TOTAIS	702.463,87		39.219,56		741.683,43

CADRO 2.11: CAPÍTULO II. GASTOS SEGUNDO A NATUREZA ECONÓMICA, Exercicio 2006

Centro	Repar. e Mantemto. Edifícios	Repar. e Mantemto. Maquinaria	Repar. e Mantemto. Mobiliario e Equipmto.	Material de Oficina	Submi-nistros	Comuni-cacións	Trans-portes	Atencións Protocol. e Repres.	Prácticas de Campo	Traballos realiza-dos por Empresas e Profesion.	Confere-ncias	Extensión Univ.	Axudas de Custo e Locomoc.	Tribunais Concursos Prazas Docentes	Outros Gastos Capítulo II	Total Pagamentos	Credito Definitivo	Crédito disp.fin exercicio	Por-cen-taxe
Facultades																			
Facultade de Bioloxía	16.309,49		2.361,26	34.298,29	39.798,74	12.412,00	0,00	4.281,99	22.093,81	1.094,52	49.693,45	2.715,13	11.618,20	2.491,60	29.932,86	229.101,34	299.448,42	70.347,08	76,51%
Facultade de Ciencias	11.355,31		1.383,03	26.173,76	36.214,37	8.577,28	210,93	5.454,38	5.296,50		88.950,66		6.165,36	789,30	9.271,75	199.842,63	223.076,50	23.233,87	89,58%
Facultade de Ciencias da Comunicación	1.549,64	0,00	90,00	11.552,40	4.346,22	4.393,04	779,52	1.155,27	2.230,95		627,95		7.802,04	1.272,67	2.853,18	64.630,33	226.384,79	161.754,46	28,55%
Facultade de Admin. e Direcc. de Empresas	3.157,53		1.692,84	16.332,10	256,17	2.624,13	0,00	2.363,17		104,24	81.849,90		2.875,46	1.315,50	2.577,36	115.148,40	205.602,19	90.453,79	56,01%
Facultade de Ciencias Políticas	29.488,29		884,79	8.814,77	1.610,08	7.303,55	975,82	3.943,21			152.464,70		3.097,87	1.688,95	19.936,63	230.208,66	285.887,89	55.679,23	80,52%
Facultade de Ciencias Económicas e Empres.	40.756,44		2.788,68	31.676,67	13.693,97	19.999,88	20,86	2.055,51		1.688,97	788.362,47	2.010,00	4.555,06	8.931,69	336,60	916.876,80	1.376.364,48	459.487,68	66,62%
Facultade de Ciencias da Educación	33.171,38		1.729,04	24.995,88	3.290,49	17.111,10	1.483,70	4.226,07	6.581,61		1.650,35		24.443,92	63.852,46	15.424,66	292.415,37	375.750,22	83.334,85	77,82%
Facultade de Dereito	21.229,41	710,84	368,40	13.191,60	4.329,92	19.496,51	0,00	4.278,03		18.034,24	259.373,19		9.356,76	5.308,55	336,60	356.014,05	510.419,87	154.405,82	69,75%
Facultade de Farmacia	38.776,09		3.285,10	36.646,12	63.085,84	22.617,38	503,98	3.045,91	9.318,32		6.836,40		21.927,82	41.649,07	299,31	375.184,73	446.872,86	71.688,13	83,96%
Facultade de Filoloxía	22.714,71		7.441,09	25.337,37	868,24	16.860,07	0,00	1.985,97		1.461,60	125.429,69		22.473,41	16.387,42	1.379,87	243.230,01	302.915,15	59.685,14	80,30%
Facultade de Filosofía	6.477,80		0,00	8.977,71	1.810,05	2.985,98	0,00	383,38		269,38	6.500,00		5.717,02	1.272,67	224,40	34.618,39	48.124,42	13.506,03	71,94%
Facultade de Física	11.886,49	0,00	1.466,37	16.862,46	7.265,01	16.990,75		2.316,04			5.916,15	1.395,29	30.524,18	0,00	3.196,62	97.819,36	119.527,29	21.707,93	81,84%
Facultade de Humanidades	0,00		85,40	9.296,90	3.383,86	5.989,52		3.272,51	532,20	79,87	9.243,52		2.393,17	263,10	7.854,83	42.394,88	52.566,64	10.171,76	80,65%
Facultade de Medicina e Odontoloxía	16.682,18	1.371,03	12.621,06	50.607,41	134.854,37	25.299,45	1.490,05	6.290,84	409,05	2.442,40	607.756,05	0,00	41.883,03	15.574,97	22.617,83	939.899,72	1.486.349,86	546.450,14	63,24%
Facultade de Matemáticas	19.728,46	1.833,03	2.887,07	10.929,69	4.225,36	8.448,87		3.534,81	85,60		55.006,42		10.124,78		8.345,36	125.149,45	133.186,17	8.036,72	93,97%
Facultade de Psicoloxía	22.501,47		1.214,00	42.999,21	2.017,06	12.342,86	814,09	1.803,65		2.716,25	319.552,21		14.308,24	0,00	5.466,22	425.735,26	585.331,93	159.596,67	72,73%
Facultade de Química	15.387,54	3.952,98	3.265,64	29.270,64	28.902,23	11.025,67		3.979,67	695,82		1.303,86		16.891,51	263,10	403,17	115.341,83	136.075,85	20.734,02	84,76%
Facultade de Veterinaria	36.281,86		1.870,59	44.142,05	26.582,23	13.049,16	4.534,51	4.866,78	10.186,81		22.792,49		34.196,57	1.841,70	7.074,82	207.419,57	283.883,41	76.463,84	73,07%
Facultade de Xeografía e Historia	23.487,91		356,35	16.819,74	7.103,90	17.080,10	3.659,80	2.407,65	16.993,04	2.929,00	141.721,44	6.750,59	22.446,73	2.061,97	8.425,66	272.243,88	382.765,85	110.521,97	71,13%
Subtotal	370.942,00	7.867,88	45.790,71	458.924,77	383.638,11	244.607,30	14.473,26	61.644,84	74.423,71	39.935,17	2.962.941,75	14.361,58	292.801,13	164.964,72	145.957,73	5.283.274,66	7.480.533,79	2.197.259,13	70,63%
Escolas Técnicas Superiores																			
Escola Politécnica Superior	21.864,24	1.604,52	12.210,72	46.778,53	23.823,20	19.312,59		7.874,29	20.448,66	6.434,09	27.500,60		27.515,74	2.282,24	31.857,91	249.507,33	303.707,78	54.200,45	82,15%
Escola Técnica Superior de Enxeñaría	12.523,61		752,40	14.980,25	13.600,17	9.001,10		4.436,34	2.289,80		53.142,51		3.564,58	2.542,28	12.227,35	129.060,39	311.816,91	182.756,52	41,39%
Subtotal	34.387,85	1.604,52	12.963,12	61.758,78	37.423,37	28.313,69		12.310,63	22.738,46	6.434,09	80.643,11		31.080,32	4.824,52	44.085,26	378.567,72	615.524,69	236.956,97	61,50%
Escolas Universitarias																			
Escola Universitaria Profesorado EXB	36.012,66		859,30	11.851,21	365,27	2.871,19		986,73	5.035,56	0,00	139.481,59		2.263,74	1.535,77	648,96	201.911,98	282.558,81	80.646,83	71,46%
Escola Universitaria de Relacións Laborais	19.828,36		0,00	12.014,91	1.782,73	3.806,36	614,08	3.641,62			114.219,86	1.029,13	1.160,44	2.068,16	9.494,40	169.660,05	255.324,29	85.664,24	66,45%
Escola Universitaria de Enfermería	13.887,99		589,90	14.330,19	4.135,31	3.617,87	20,50	4.940,43			92.052,61		5.227,87	171,32	5.302,65	144.276,64	183.101,04	38.824,40	78,80%
Escola Universitaria de Óptica	2.568,22			12.536,26	12.574,47	5.089,17	872,97	1.691,60				1.235,22	605,27		5.756,59	42.929,77	55.067,80	12.138,03	77,96%
Subtotal	72.297,23		1.449,20	50.732,57	18.857,78	15.384,59	1.507,55	11.260,38	5.035,56	0,00	345.754,06	2.264,35	9.257,32	3.775,25	21.202,60	558.778,44	776.051,94	217.273,50	72,00%
Outros Centros Docentes																			
Centro de Posgrao, 3º Ciclo e Formación Cont.	0,00		116,00	6.251,02		470,65	140,96	115,75											
Centro de Tecnoloxías para a Aprendizaxe	1.730,72	1.875,65	51.496,78	10.981,24	0,00	66.084,39	112.545,20	46.460,81	58,72%										
Subtotal	0,00		1.846,72	6.251,02		2.346,30	140,96	115,75					3.492,73		20.360,00	357.190,28	911.585,52	554.395,24	39,18%
Institutos Universitarios																			
Instituto de Ciencias da Educación				2.717,58		5.294,21					328.247,23								
Inst. de Estudos e Desenv. de Galicia				249,81		2.281,48					1.080,00								
Centro de Linguas Modernas	0,00		132,15	11.116,35	220,80	996,59		93,00		0,00	39.560,15		1.248,77		0,00	53.367,81	74.987,05	21.619,24	71,17%
Instituto da Lingua Galega				535,03		960,99									0,00	1.496,02	1.500,00	3,98	99,73%
Instituto de Criminoloxía			126,16	6.678,22		232,05		724,72							338,53	75.313,44	77.756,94	2.443,50	96,86%
Instituto de Cerámica				0,00	0,00	1.985,21									0,00	1.985,21	2.000,00	14,79	99,26%
Instituto de Medicina Legal				2.558,37							0,00				0,00	2.558,37	14.475,34	11.916,97	17,67%
Instituto de Análise Agroalimentaria	923,03			576,60							0,00				0,00	1.499,63	1.500,02	0,39	99,97%
Instituto de Ciencias Neurolóxicas			0,00	201,26	0,00						0,00				298,74	500,00	500,00	0,00	100,00%
Instituto de Dereito Industrial				61,44	0,00	73,27	15,00			0,00	46.513,12		0,00		0,00	46.662,83	65.936,29	19.273,46	70,77%
Instituto Galego de Física de Altas Enerxías				0,00											0,00	0,00	0,00	0,00	
Instituto de Investig. Tecnolóxica	1.753,03			0,00							66.679,26				0,00	68.432,29	93.080,90	24.648,61	73,52%
Instituto de Matemáticas				265,53							0,00				0,00	265,53	501,20	235,67	52,98%
Instituto de Acuicultura	2.900,70			1.599,30							2.495,22			5.238,37	0,00	12.233,59	19.097,70	6.864,11	64,06%
Instituto de Farmacia Industrial				982,46		17,54									0,00	1.000,00	1.000,00	0,00	100,00%
Instituto de Informática				0,00											0,00	0,00	0,00	0,00	
Instituto de Ortopedia-banco Tecidos				632,81											0,00	632,81	1.000,00	367,19	63,28%
Inst. de Biodiver. Agraria Desenv. Rural				0,00		499,59					10.060,22				0,00	10.559,81	11.644,00	1.084,19	90,69%
Subtotal	5.576,76		258,31	28.174,76	220,80	12.340,93	15,00	817,72		0,00	561.238,35		7.396,49		15.106,53	631.145,65	903.987,34	272.841,69	69,82%

Centro	Repar. e Mantemto. Edifícios	Repar. e Mantemto. Maquinaria	Repar. e Mantemto. Mobiliario e Equipmto.	Material de Oficina	Submi-nistros	Comuni-cacións	Trans-portes	Atencións Protocol. e Repres.	Prácticas de Campo	Traballos realiza-dos por Empresas e Profesión.	Confe-rencias	Extensión Univ.	Axudas de Custo e Locomoc.	Tribunais Concursos Prazas Docentes	Outros Gastos Capitulo II	Total Pagamentos	Credito Definitivo	Crédito disp.fin exercicio	Por-cen-taxe
<u>Escolas Profesionais</u>																			
Escola Práctica Xurídica			248,86	5.603,07	580,50	2.348,94	0,00	210,00							0,00	169.058,55	204.483,02	35.424,47	82,68%
Subtotal			248,86	5.603,07	580,50	2.348,94	0,00	210,00			160.067,18				0,00	169.058,55	204.483,02	35.424,47	82,68%
<u>Servizos de Apoio á Docencia e á Investigación</u>																			
Biblioteca Xeral	2.293,90	1.134,48	15.229,25	64.516,72	57,95	10.205,57	11.023,67	79,60		0,00			988,92		5.248,99	110.779,05	110.793,06	14,01	99,99%
Biblioteca Intercentros Campus Lugo				5.804,81											0,00	5.804,81	5.805,82	1,01	99,98%
Biblioteca Concepción Arenal	4.970,58			7.723,90	69,30	244,25	0,00								0,00	13.008,03	13.009,09	1,06	99,99%
Arquivo Histórico	2.004,26		958,13	5.187,51	719,84	431,55	457,97	75,00			2.218,75		0,00		197,00	12.250,01	12.250,36	0,35	100,00%
Servizo de Medios Audiovisuais	941,40		1.530,27	5.329,20	16.520,02	390,98	20,11			5.341,72	2.735,30		1.084,43		384,33	34.277,76	34.277,76	0,00	100,00%
Servizo de Publicacións	0,00		1.903,24	99.856,97	274,53	13.776,36	3.589,86	50,25		43.393,20	700,00		325,28		1.191,02	165.060,71	165.060,80	0,09	100,00%
Observatorio Astronómico				222,07		1.272,91									0,00	1.494,98	1.500,00	5,02	99,67%
Servizo de Traducción				251,37											0,00	251,37	15.593,00	15.341,63	1,61%
Museo Luis Iglesias				739,72	0,00	757,28									0,00	1.497,00	1.500,00	3,00	99,80%
Centro de Estudos Avanzados				992,02	194,84	283,75					2.648,55				0,00	4.119,16	5.095,28	976,12	80,84%
Estación Bioloxía Mariña	0,00			466,31	980,54	497,68									0,00	1.944,53	2.000,00	55,47	97,23%
Estación Hidrobioloxía Encoro do Con				0,00	1.906,56										0,00	1.906,56	2.000,00	93,44	95,33%
Oficina de Investigación e Tecnoloxía				12.402,79		6.609,09					0,00				0,00	19.011,88	19.022,56	10,68	99,94%
Subtotal	10.210,14	1.134,48	19.620,89	203.493,39	20.723,58	34.469,42	15.091,61	204,85		48.734,92	8.302,60		2.398,63		7.021,34	371.405,85	387.907,73	16.501,88	95,75%
<u>Servizos á Comunidade Universitaria</u>																			
Área Tecnoloxía da Información	6.443,03	430.323,98	171.643,48	22.381,98	10.046,37	7.688,50	971,71			82.323,74	1.172,33		14.631,57		155.035,83	902.662,52	929.566,70	26.904,18	97,11%
Área de Información e Comunicación				1.271,35		956,38		319,47		0,00		23.715,36	321,87		0,00	26.584,43	26.584,43	0,00	100,00%
Imprenta Universitaria				465.655,72	9.931,86	113,54	589,42								0,00	476.290,54	476.808,44	517,90	99,89%
Servizo de Prevención de Riscos	0,00			823,27	3.250,85					20.392,32			440,74		0,00	24.907,18	33.027,55	8.120,37	75,41%
Centro de Documentación Europea		0,00	119,49	7.217,77		1.063,84	0,00				6.480,00	0,00	1.055,32		440,62	16.377,04	16.537,39	160,35	99,03%
Oficina de Arquitectura e Urbanismo Lugo	79.605,40					17.999,01				4.759,60					0,00	79.605,40	80.000,00	394,60	99,51%
Oficina de Arquitectura e Urbanismo	63.294,20														0,00	86.052,81	86.958,88	906,07	98,96%
Oficina de Xestión de Infraestruturas	163.501,55	0,00	75,81	0,00	76.921,34					0,00					0,00	240.498,70	242.442,52	1.943,82	99,20%
Escola Infantil Breogán	695,70		111,36	826,16	23.674,68	791,86	7,40								0,00	26.107,16	26.200,00	92,84	99,65%
Servizo de Deportes	33.566,12			10.400,98	3.089,67	1.005,06									0,00	220.787,92	269.775,22	48.987,30	81,84%
Aula de Informática de Santiago													0,00		0,00	0,00	0,00	0,00	
Aula de Informática de Lugo													7.671,05		0,00	7.671,05	18.414,02	10.742,97	41,66%
Servizo de Normalización Lingüística				2.843,78							14.895,93				15.108,46	32.848,17	74.031,01	41.182,84	44,37%
Valedor da Comunidade Universitaria			459,17	2.210,26	0,00	28,68	0,00	299,60							0,00	3.928,40	5.500,00	1.571,60	71,43%
Subtotal	347.106,00	430.323,98	172.409,31	513.631,27	144.913,78	11.647,86	1.568,53	619,07		107.475,66	30.219,31		195.561,73	18.259,91	170.584,91	2.144.321,32	2.285.846,16	141.524,84	93,81%
<u>Sistema Universitario de Residencias</u>																			
Sistema Universitario de Residencias	60.483,97	1.261,22	371,20	6.744,83	256,30	726,05						50.242,74			0,00	120.086,31	120.174,51	88,20	99,93%
Colexio Maior Fonseca	1.024,74		144,63	3.419,51	4.259,57	1.539,08	0,00			1.997,35			1.819,27		114,63	14.318,78	14.320,50	1,72	99,99%
Colexio Maior Rodríguez Cadarso	400,00		3.835,30	3.311,95	3.220,49	167,45	0,00			1.650,86			1.373,87		84,63	14.044,55	14.045,00	0,45	100,00%
Colexio Maior San Clemente	383,36		839,49	3.566,13	4.568,94	1.084,84	20,05	128,40		1.579,07			1.578,33		84,63	13.833,24	13.834,00	0,76	99,99%
R. Universitaria Burgo das Nacións	13.624,64		2.189,04	3.232,44	21.646,85	1.843,84		1.286,34		9.386,38			713,33		24,82	53.947,68	53.950,00	2,32	100,00%
R. Universitaria Monte da Condesa			5.115,73	3.428,22	12.400,60	2.481,18		630,24		14.462,10	70,58	14.060,30	82,95		0,00	52.731,90	52.760,00	28,10	99,95%
R. Universitaria Xesús de Bal e Gai	3.532,70		2.693,41	1.032,85	1.807,95	562,27	509,62	3.666,84		1.872,35					0,00	15.677,99	15.678,00	0,01	100,00%
Subtotal	79.449,41	1.261,22	15.188,80	24.735,93	48.160,70	8.404,71	529,67	5.711,82		30.948,11	70,58		69.787,84	82,95	308,71	284.640,45	284.762,01	121,56	99,96%
<u>Órganos de Goberno</u>																			
Oficina Reitor				7.462,00	599,42	3.068,46	32,93	28.139,10		2.577,72	2.564,78	11.261,65	19.813,21		1.785,09	77.304,36	79.197,80	1.893,44	97,61%
Vcr. de Calidade e Planificación Estratéxica			0,00	2.137,33	269,06	2.268,35	535,20	3.037,59		72.253,93	14.860,96		0,00		81.271,41	176.633,83	358.458,81	181.824,98	49,28%
Vcr. de Relacións Institucionais				3.117,48		2.585,24		134,80				21.022,18	7.272,33		0,00	34.132,03	37.189,32	3.057,29	91,78%
Vcr. de Infraestruturas				747,45		646,35				591,60			891,78		0,00	2.877,18	4.000,00	1.122,82	71,93%
Vcr. Coordinación Campus Lugo	2.627,40		0,00	5.156,84	2.612,52	10.870,11	510,11	7.391,65		3.400,53	11.672,19	31.318,03	8.049,60		10.139,51	93.748,49	136.243,05	42.494,56	68,81%
Vcr. de Org. Académica e Profesorado				7.063,10	88,55	1.857,44		3.605,68		336,40	10.539,85		5.583,41		12.804,43	41.878,86	56.289,85	14.410,99	74,40%
Vcr. do Terceiro Ciclo e Ext. Docente				668,83		865,79		208,31			0,00		108,86		0,00	1.851,79	1.961,79	110,00	94,39%
Vcr. de Oferta Docente e Espazo Europeo E.S.				2.488,62	32,20	256,28		62,50			3.867,25		1.019,20		0,00	7.726,05	10.231,22	2.505,17	75,51%
Vcr. de Extensión Cultural e Servs. á Com.Univ.			90,00	2.397,13		2.397,36		2.786,63			8.828,84	457.465,05	199,65		15,30	474.179,96	630.586,04	156.406,08	75,20%
Vcr. de Estudantes				17.466,27	8,75	1.851,81		2.563,35					125.086,92		13.502,80	170.327,35	170.327,35	0,00	100,00%
Vcr. de Comunidade Univ. e Compromiso Social				5.749,45		912,23		1.408,77					56.212,33		55,56	64.415,20	102.574,78	38.159,58	62,80%
Vcr. de Economía e Financiamento				476,53	0,00	2.657,92	27,93	2.095,44			0,00		2.340,88		0,00	7.598,70	8.157,15	558,45	93,15%
Vcr. de Investigación e Innovación			359.170,24	419,07		1.436,78		2.394,01			0,00	64.520,15	3.376,01		61.058,89	492.375,15	742.480,58	250.105,43	66,31%
Secretaría Xeral				16.209,14		1.551,85		308,91					2.887,89		325,64	7.466,87	30.325,64	1.575,34	94,81%
Consello Social	216,50	0,00	522,89	10.076,41	0,00	2.835,47	2.990,29	2.707,99		72.517,88	0,00		6.455,06	7.394,35	10.962,63	116.679,47	106.686,53	52,24%	
Xerencia				403,85	123,59	23,59	453,97	446,35		5.337,16	0,00		5.260,55		0,00	12.049,06	48.000,00	35.950,94	25,10%
Subtotal	2.843,90	0,00	359.783,13	82.039,50	3.734,09	36.085,03	4.550,43	57.291,08		157.015,22	52.333,87		766.886,31	73.182,74	7.719,99	1.802.527,78	2.6		

Centro	Repar. e Mantemto. Edificios	Repar. e Mantemto. Maquinaria	Repar. e Mantemto. Mobiliario e Equipmto.	Material de Oficina	Submi-nistros	Comuni-cacións	Trans-portes	Atencións Protocol. e Repres.	Prácticas de Campo	Traballos realiza-dos por Empresas e Profesion.	Confe-rencias	Extensión Univ.	Axudas de Custo e Locomoc.	Tribunais Concursos Prazas Docentes	Outros Gastos Capítulo II	Total Pagamentos	Credito Definitivo	Crédito disp.fin exercicio	Por-cen-taxe
Servizos Administrativos																			
Vicexerencia Lugo	0,00	0,00	1.313,14	12.593,04	1.368,52	64.186,08	193,14	873,09		4.933,56	0,00		5.026,62		3.062,68	93.549,87	116.327,21	22.777,34	80,42%
Servizo de Contabilidade e Presupostos	0,00		21.025,67	4.683,34	23.138,15	0,00		145,26		1.508,00	10.033,93	115.256,71	47.497,98	19.741,24	11.222,41	254.252,69	740.021,19	485.768,50	34,36%
Servizo de Xestión Económica	98.935,81	865.026,89	154.118,76	348.019,07	2.962.970,67	368.769,59	48.849,46	1.406,54		8.264.429,13	2.735,00			18.697,53	1.317.091,96	14.452.943,60	14.960.951,17	508.007,57	96,60%
Subtotal	98.935,81	865.026,89	176.457,57	365.295,45	2.987.477,34	432.955,67	49.042,60	2.424,89		8.270.870,69	12.768,93	115.256,71	52.524,60	38.438,77	1.331.377,05	14.800.746,16	15.817.299,57	1.016.553,41	93,57%
Órganos de Representación de Persoal																			
Órganos de Representación do Persoal				1.890,48		301,47							2.106,29		0,00	4.298,24	4.300,00	1,76	99,96%
Subtotal				1.890,48		301,47							2.106,29		0,00	4.298,24	4.300,00	1,76	99,96%
TOTAIS:	1.021.749,10	1.307.218,97	806.016,62	1.802.530,99	3.645.730,05	829.205,91	86.919,61	152.611,03	102.197,73	8.661.413,86	4.525.995,30	1.175.099,76	492.583,11	219.723,25	1.955.066,62	26.785.955,10	32.311.671,15	5.525.716,05	82,90%

CADRO 2.12: CAPÍTULO II. AGREGADO POR ÁREAS. Exercício 2006

Centro	Repar. e Mantemto. Edifícios	Repar. e Mantemto. Maquinaria	Repar. e Mantemto. Mobiliario e Equipmto.	Material de Oficina	Submi-nistros	Comuni-cacões	Trans-portes	Atencions Protocol. e Repres.	Práticas de Campo	Traballos realiza-dos por Empresas e Profesion.	Confe-rencias	Extensión Univ.	Axudas de Custo e Locomoc.	Tribunais Concursos Prazas Docentes	Outros Gastos Capitulo II	Total Pagamentos	Credito Definitivo	Crédito disp.fin exercicio	Por-centaxe
Ciencias da Saúde																			
Facultade de Farmacia	38.776,09		3.285,10	36.646,12	63.085,84	22.617,38	503,98	3.045,91	9.318,32	6.836,40	126.593,39	600,00	21.927,82	41.649,07	299,31	375.184,73	446.872,86	71.688,13	83,96%
Facultade de Medicina e Odontoloxía	16.682,18	1.371,03	12.621,06	50.607,41	134.854,37	25.299,45	1.490,05	6.290,84	409,05	2.442,40	607.756,05	0,00	41.883,03	15.574,97	22.617,83	939.899,72	1.486.349,86	546.450,14	63,24%
Facultade de Veterinaria	36.281,86		1.870,59	44.142,05	26.582,23	13.049,16	4.534,51	4.866,78	10.186,81		22.792,49		34.196,57	1.841,70	7.074,82	207.419,57	283.883,41	76.463,84	73,07%
Escola Universitaria de Enfermería	13.887,99		589,90	14.330,19	4.135,31	3.617,87	20,50	4.940,43			92.052,61		5.227,87	171,32	5.302,65	144.276,64	183.101,04	38.824,40	78,80%
Subtotal	105.628,12	1.371,03	18.366,65	145.725,77	228.657,75	64.583,86	6.549,04	19.143,96	19.914,18	9.278,80	849.194,54	600,00	103.235,29	59.237,06	35.294,61	1.666.780,66	2.400.207,17	733.426,51	69,44%
Ciencias Experimentais																			
Facultade de Bioloxía	16.309,49		2.361,26	34.298,29	39.798,74	12.412,00	0,00	4.281,99	22.093,81	1.094,52	49.693,45	2.715,13	11.618,20	2.491,60	29.932,86	229.101,34	299.448,42	70.347,08	76,51%
Facultade de Ciencias	11.355,31		1.383,03	26.173,76	36.214,37	8.577,28	210,93	5.454,38	5.296,50		88.950,66		6.165,36	789,30	9.271,75	199.842,63	223.076,50	23.233,87	89,58%
Facultade de Física	11.886,49	0,00	1.466,37	16.862,46	7.265,01	16.990,75		2.316,04			5.916,15	1.395,29	30.524,18	0,00	3.196,62	97.819,36	119.527,29	21.707,93	81,84%
Facultade de Matemáticas	19.728,46	1.833,03	2.887,07	10.929,69	4.225,36	8.448,87		3.534,81	85,60		55.006,42		10.124,78		8.345,36	125.149,45	133.186,17	8.036,72	93,97%
Facultade de Química	15.387,54	3.952,98	3.265,64	29.270,64	28.902,23	11.025,67		3.979,67	695,82		1.303,86		16.891,51	263,10	403,17	115.341,83	136.075,85	20.734,02	84,76%
Escola Universitaria de Óptica	2.568,22			12.536,26	12.574,47	5.089,17	872,97	1.691,60				1.235,22	605,27		5.756,59	42.929,77	55.067,80	12.138,03	77,96%
Subtotal	77.235,51	5.786,01	11.363,37	130.071,10	128.980,18	62.543,74	1.083,90	21.258,49	28.171,73	1.094,52	200.870,54	5.345,64	75.929,30	3.544,00	56.906,35	810.184,38	966.382,03	156.197,65	83,84%
Ciencias Sociais e Xurídicas																			
Facultade de Ciencias da Comunicación	1.549,64	0,00	90,00	11.552,40	4.346,22	4.393,04	779,52	1.155,27	2.230,95	627,95	25.977,45		7.802,04	1.272,67	2.853,18	64.630,33	226.384,79	161.754,46	28,55%
Facultade de Administr. e Direcc. de Empresas	3.157,53		1.692,84	16.332,10	256,17	2.624,13	0,00	2.363,17		104,24	81.849,90		2.875,46	1.315,50	2.577,36	115.148,40	205.602,19	90.453,79	56,01%
Facultade de Ciencias Políticas	29.488,29		884,79	8.814,77	1.610,08	7.303,55	975,82	3.943,21			152.464,70		3.097,87	1.688,95	19.936,63	230.208,66	285.887,89	55.679,23	80,52%
Facultade de Ciencias Económicas e Empr.	40.756,44		2.788,68	31.676,67	13.693,97	19.999,88	20,86	2.055,51		1.688,97	788.362,47	2.010,00	4.555,06	8.931,69	336,60	916.876,80	1.376.364,48	459.487,68	66,62%
Facultade de Ciencias da Educación	33.171,38		1.729,04	24.995,88	3.290,49	17.111,10	1.483,70	4.226,07	6.581,61	1.650,35	94.454,71		24.443,92	63.852,46	15.424,66	292.415,37	375.750,22	83.334,85	77,82%
Facultade de Dereito	21.229,41	710,84	368,40	13.191,60	4.329,92	19.496,51	0,00	4.278,03		18.034,24	259.373,19		9.356,76	5.308,55	336,60	356.014,05	510.419,87	154.405,82	69,75%
Facultade de Psicoloxía	22.501,47		1.214,00	42.999,21	2.017,06	12.342,86	814,09	1.803,65		2.716,25	319.552,21		14.308,24	0,00	5.466,22	425.735,26	585.331,93	159.596,67	72,73%
Escola Universitaria Profesorado EXB	36.012,66		859,30	11.851,21	365,27	2.871,19		986,73	5.035,56	0,00	139.481,59		2.263,74	1.535,77	648,96	201.911,98	282.558,81	80.646,83	71,46%
Escola Universitaria de Relacións Laborais	19.828,36		0,00	12.014,91	1.782,73	3.806,36	614,08	3.641,62			114.219,86	1.029,13	1.160,44	2.068,16	9.494,40	169.660,05	255.324,29	85.664,24	66,45%
Subtotal	207.695,18	710,84	9.627,05	173.428,75	31.691,91	89.948,62	4.688,07	24.453,26	13.848,12	24.822,00	1.975.736,08	3.039,13	69.863,53	85.973,75	57.074,61	2.772.600,90	4.103.624,47	1.331.023,57	67,56%
Ensinanzas Técnicas																			
Escola Politécnica Superior	21.864,24	1.604,52	12.210,72	46.778,53	23.823,20	19.312,59		7.874,29	20.448,66	6.434,09	27.500,60		27.515,74	2.282,24	31.857,91	249.507,33	303.707,78	54.200,45	82,15%
Escola Técnica Superior de Enxeñería	12.523,61		752,40	14.980,25	13.600,17	9.001,10		4.436,34	2.289,80		53.142,51		3.564,58	2.542,28	12.227,35	129.060,39	311.816,91	182.756,52	41,39%
Subtotal	34.387,85	1.604,52	12.963,12	61.758,78	37.423,37	28.313,69		12.310,63	22.738,46	6.434,09	80.643,11		31.080,32	4.824,52	44.085,26	378.567,72	615.524,69	236.956,97	61,50%
Humanidades																			
Facultade de Filoloxía	22.714,71		7.441,09	25.337,37	868,24	16.860,07	0,00	1.985,97		1.461,60	125.429,69	890,57	22.473,41	16.387,42	1.379,87	243.230,01	302.915,15	59.685,14	80,30%
Facultade de Filosofía	6.477,80		0,00	8.977,71	1.810,05	2.985,98	0,00	383,38		269,38	6.500,00		5.717,02	1.272,67	224,40	34.618,39	48.124,42	13.506,03	71,94%
Facultade de Humanidades	0,00		85,40	9.296,90	3.383,86	5.989,52		3.272,51	532,20	79,87	9.243,52		2.393,17	263,10	7.854,83	42.394,88	52.566,64	10.171,76	80,65%
Facultade de Xeografía e Historia	23.487,91		356,35	16.819,74	7.103,90	17.080,10	3.659,80	2.407,65	16.993,04	2.929,00	141.721,44	6.750,59	22.446,73	2.061,97	8.425,66	272.243,88	382.765,85	110.521,97	71,13%
Subtotal	52.680,42		7.882,84	60.431,72	13.166,05	42.915,67	3.659,80	8.049,51	17.525,24	4.739,85	282.894,65	7.641,16	53.030,33	19.985,16	17.884,76	592.487,16	786.372,06	193.884,90	75,34%
TOTAIS:	477.627,08	9.472,40	60.203,03	571.416,12	439.919,26	288.305,58	15.980,81	85.215,85	102.197,73	46.369,26	3.389.338,92	16.625,93	333.138,77	173.564,49	211.245,59	6.220.620,82	8.872.110,42	2.651.489,60	70,11%

CADRO 2.13: CAPÍTULO VI. GASTOS SEGUNDO A NATUREZA ECONÓMICA. Exercicio 2006

Centro	Edificios	Maquinaria Instalacs. e Utilillaxe	Máquinas de escribir, calcular	Fotoco- piadoras, multico- pistas	Mobles	Equipos Informáts	Equipos de trans- misión	Equipos de luz e son	Equipos audio- visuais	Aparatos laborat.	Soft- ware	Factuación interna	Outro Moblaxe e Equipmto	Adquisi- ción libros	Adquisición revistas e outras publics.	Outros gastos capitulo VI	Total pagmto	Credito Definitivo	Credito Disp. fin exercicio	Porcen- taxe
Facultades																				
Facultade de Bioloxía	0,00				5.657,41	11.166,88				10.609,57			703,71	22.845,70			50.983,27	126.289,88	75.306,61	40,37%
Facultade de Ciencias	0,00				487,78	4.589,03	55,90	11.849,92		4.111,71			1.224,71				22.319,05	59.853,44	37.534,39	37,29%
Facultade de Ciencias da Comunicación	0,00				1.459,03	5.022,05							470,10	19.063,14	5.709,81		31.755,13	121.725,28	89.970,15	26,09%
Facultade de Administración e Direcc. de Empr.	0,00				620,60	11.871,77	92,05		5.901,04			456,78					18.942,24	81.270,68	62.328,44	23,31%
Facultade de Ciencias Políticas	0,00				1.623,82	6.879,99			207,00		29,99	0,00	623,70				9.364,50	13.768,06	4.403,56	68,02%
Facultade de Ciencias Económicas e Empres.	0,00			5.024,20	4.604,42	32.108,49	724,22		9.109,97			0,00	758,40	43.983,93			96.313,63	155.696,85	59.383,22	61,86%
Facultade de Ciencias da Educación	0,00			152,98	18.550,89	13.284,73	31,00	2.498,40	11.005,05			0,00	1.213,50	45.061,44	856,00		92.653,99	145.183,26	52.529,27	63,82%
Facultade de Dereito	0,00					7.521,19			5.170,00			0,00	8.103,13				20.794,32	134.022,71	113.228,39	15,52%
Facultade de Farmacia	0,00					9.933,20	109,90		4.874,74	5.082,80		0,00	2.382,65	22.008,15	1.046,51		45.437,95	171.466,42	126.028,47	26,50%
Facultade de Filoloxía	0,00				21.102,95	12.843,31		130,00	10.416,00			0,00	1.833,56	87.729,55	1.380,15		135.435,52	170.974,43	35.538,91	79,21%
Facultade de Filosofía	0,00				1.441,88	2.912,02						0,00		23.686,66			28.040,56	55.017,92	26.977,36	50,97%
Facultade de Física	0,00				1.351,12	3.660,82	122,00		7.289,93		115,00	9.306,61	451,53	19.315,21	14,53		41.626,75	90.899,62	49.272,87	45,79%
Facultade de Humanidades	0,00				2.122,80	3.188,24	830,00		148,13			0,00	275,24	3.430,18			9.994,59	12.331,12	2.336,53	81,05%
Facultade de Medicina e Odontoloxía	0,00			339,00	49.080,41	28.361,87		5.992,00	3.538,00	22.513,57		0,00	10.418,21	33.864,63	629,83		154.737,52	240.307,19	85.569,67	64,39%
Facultade de Matemáticas	0,00				19.702,23		179,15	3.139,36	1.926,07		235,18	0,00	3.009,92	16.471,04	832,03		45.619,17	45.808,70	189,53	99,59%
Facultade de Psicoloxía	0,00				2.458,62	16.445,00	139,20		16,85	4.143,75	4.060,00	0,00	6.615,54	41.507,49			75.386,45	87.650,26	12.263,81	86,01%
Facultade de Química	0,00	2.430,20			5.130,28	10.795,78						0,00	487,85	19.352,00			41.740,81	94.468,92	52.728,11	44,18%
Facultade de Veterinaria	0,00	1.453,75			5.910,74	12.403,28	873,72	7.661,38	3.611,80	7.701,58		2.861,53	10.167,65				52.645,43	87.379,16	34.733,73	60,25%
Facultade de Xeografía e Historia	0,00				35.469,21	31.840,21		2.175,10				960,00	100,00	70.522,68	91,83		141.159,03	174.966,19	33.807,16	80,68%
Subtotal	0,00			9.400,13	176.774,19	224.827,86	3.188,14	33.446,16	63.214,58	54.162,98	4.440,17	13.584,92	48.839,40	468.841,80	10.560,69		1.114.949,91	2.069.080,09	954.130,18	53,89%
Escolas Técnicas Superiores																				
Escola Politécnica Superior	0,00				26.726,36	14.047,08	1.255,71		3.934,76	23.466,35		0,00	7.701,92				77.132,18	133.938,56	56.806,38	57,59%
Escola Técnica Superior de Enxeñaría	0,00					2.039,31		24,90			826,82	0,00	9.722,66	12.376,30	107,64		30.665,63	39.654,45	8.988,82	77,33%
Subtotal	0,00				26.726,36	16.086,39	1.255,71	24,90	3.934,76	23.466,35	826,82	0,00	17.424,58	12.376,30	107,64		107.797,81	173.593,01	65.795,20	62,10%
Escolas Universitarias																				
Escola Universitaria Profesorado EXB	0,00				1.983,06	8.456,40			6.899,52			0,00		9.535,95	654,00		27.528,93	37.588,72	10.059,79	73,24%
Escola Universitaria de Relacións Laborais	0,00				8.191,20	6.594,89	1.211,67				353,80	0,00					16.351,56	16.643,82	292,26	98,24%
Escola Universitaria de Enfermería	0,00		69,99		538,73	8.546,14		3.712,00				0,00	19.129,92	17.079,82			49.076,60	58.658,41	9.581,81	83,67%
Escola Universitaria de Óptica	0,00		46,41		1.748,00		116,52			4.857,46		0,00	2.149,20	6.166,47			15.084,06	58.507,47	43.423,41	25,78%
Subtotal	0,00		116,40		10.712,99	25.345,43	1.328,19	3.712,00	6.899,52	4.857,46	353,80	0,00	21.279,12	32.782,24	654,00		108.041,15	171.398,42	63.357,27	63,04%
Outros Centros Docentes																				
Centro de Postgrao, 3º Ciclo e Formación Cont.	0,00											0,00	318,00				318,00	514,07	196,07	61,86%
Centro de Tecnoloxías para a Aprendizaxe	0,00					5.190,53					40.600,00	0,00	359,60				46.674,55	91.914,55	45.240,00	50,78%
Subtotal	0,00					5.190,53					40.600,00	0,00	677,60				46.992,55	92.428,62	45.436,07	50,84%
Institutos Universitarios																				
Instituto de Ciencias da Educación	0,00			4.242,37	438,13	715,00						0,00					5.395,50	9.232,00	3.836,50	58,44%
Centro de Linguas Modernas	0,00				708,18	1.030,13		741,30	681,70			0,00	250,90				3.412,21	9.520,73	6.108,52	35,84%
Instituto de Criminoloxía	0,00				616,12							0,00	930,96	93,23			1.640,31	7.210,07	5.569,76	22,75%
Instituto de Ciencias Neuroolóxicas	0,00											0,00		4.924,58			4.924,58	33.611,07	28.686,49	14,65%
Instituto de Acuicultura	0,00											0,00					0,00	187,75	187,75	0,00%
Subtotal	0,00			4.242,37	1.762,43	1.745,13		741,30	681,70			0,00	1.181,86	5.017,81			15.372,60	59.761,62	44.389,02	25,72%

Centro	Edificios	Maquinaria Instalacs. e Utilillaxe	Máquinas de escribir, calcular	Fotocopiadoras, multico-pistas	Mobles	Equipos Informáts	Equipos de transmisión	Equipos de luz e son	Equipos audio-visuais	Aparatos laborat.	Soft-ware	Factuación interna	Outro Moblaxe e Equipmto	Adquisición libros	Adquisición revistas e outras publics.	Outros gastos capítulo VI	Total pagmto	Credito Definitivo	Crédito Disp. fin exercicio	Porcen-taxe
Servizos de Apoio á Docencia e á Investigación																				
Biblioteca Xeral	0,00				46.930,22	52.433,08							2.313,60	146.343,05	2.409.755,77		2.657.775,72	2.879.945,09	222.169,37	92,29%
Biblioteca Intercentros Campus Lugo	0,00													105.946,52			105.946,52	114.318,33	8.371,81	92,68%
Biblioteca Concepción Arenal	0,00												901,04	87.454,93	284,25		88.640,22	97.901,40	9.261,18	90,54%
Arquivo Histórico	0,00			4.774,59	1.073,00	126,00								60,32	1.169,91	1.594,31	8.798,13	8.798,79	0,66	99,99%
Servizo de Medios Audiovisuais	0,00					2.376,44			52.828,01		2.190,08			3.091,93			60.486,46	97.154,11	36.667,65	62,26%
Servizo de Publicacións	0,00				649,31	1.912,89	62,00							492,47			3.116,67	4.117,78	1.001,11	75,69%
Museo Luis Iglesias	0,00				3.746,25		44,99							259,95			4.051,19	4.054,43	3,24	99,92%
Oficina de Investigación e Tecnoloxía	0,00																0,00	171,69	171,69	0,00%
Subtotal	0,00			4.774,59	52.398,78	56.848,41	106,99		52.828,01		2.190,08		7.119,31	340.914,41	2.411.634,33		2.928.814,91	3.206.461,62	277.646,71	91,34%
Servizos á Comunidade Universitaria																				
Área Tecnoloxía da Información	0,00	46.914,47				397.999,49	37.835,12				1.827,00						490.610,40	1.846.391,84	1.355.781,44	26,57%
Imprenta Universitaria	0,00																7.888,00	12.843,23	4.955,23	61,42%
Escola Infantil Breogán	0,00					230,00			259,00								648,00	3.647,54	2.999,54	17,77%
Servizo de Deportes	0,00				6.637,12		340,99	7.875,98	89,00								27.948,30	65.954,66	38.006,36	42,38%
Subtotal	0,00	46.914,47			6.637,12	398.229,49	38.176,11	7.875,98	348,00		1.827,00		27.086,53				527.094,70	1.928.837,27	1.401.742,57	27,33%
Sistema Universitario de Residencias																				
Residencia Universitaria Burgo das Nacións	0,00																0,00	19,32	19,32	0,00%
Residencia Universitaria Monte da Condesa	0,00					13,50											230,50	230,88	0,38	99,84%
Residencia Universitaria Xesús de Bal e Gai	0,00				193,14		301,60										494,74	494,74	0,00	100,00%
Subtotal	0,00				193,14	13,50	301,60						217,00				725,24	744,94	19,70	97,36%
Órganos de Goberno																				
Vcr. de Calidade e Planificación Estratéxica	0,00				491,84	15.952,34	31,00										16.724,98	30.803,36	14.078,38	54,30%
Vcr. Coordinación Campus Lugo	0,00				8.601,57	8.234,52					2.003,32						18.867,41	93.087,99	74.220,58	20,27%
Vcr. de Organización Académica e Profesorado	0,00				1.018,65	1.030,51	62,00										3.726,17	8.000,00	4.273,83	46,58%
Vcr. de Extensión Cultural e Servs. á Com. Univ.	0,00				24.531,40	6.193,12	250,00		1.535,80								50.784,38	50.784,38	0,00	100,00%
Vcr. de Estudantes	0,00				30,00	1.044,52	62,00										1.136,52	1.136,52	0,00	100,00%
Vcr. de Comunidade Univ. e Compr. Social	0,00				1.127,00	4.341,52	261,00	588,42	1.005,80								12.547,75	37.067,32	24.519,57	33,85%
Vcr. de Economía e Financiamento	8.152.119,21	194.329,71		1.948,22	146.257,25	95.825,99	1.582,08	17.159,88	22.649,40	11.024,19	12.110,00					23.916,00	8.728.951,33	28.354.540,56	19.625.589,23	30,79%
Consello Social	0,00				4.210,73	3.000,00											7.210,73	30.844,17	23.633,44	23,38%
Xerencia	0,00										11.950,00						11.950,00	52.500,00	40.550,00	22,76%
Subtotal	8.152.119,21	194.329,71		1.948,22	186.268,44	135.622,52	2.248,08	17.748,30	25.191,00	11.024,19	26.063,32		73.103,60			23.916,00	8.851.899,27	28.658.764,30	19.806.865,03	30,89%
Servizos Administrativos																				
Vicexerencia Lugo	0,00				5.566,45	5.421,36	1.103,87										12.091,68	17.001,56	4.909,88	71,12%
Servizo de Contabilidade e Presupostos	0,00																0,00	0,00	0,00	
Servizo de Xestión Económica	0,00					307,40	93,00										460,40	5.143,61	4.683,21	8,95%
Subtotal	0,00				5.566,45	5.728,76	1.196,87						60,00				12.552,08	22.145,17	9.593,09	56,68%
TOTAIS:	8.152.119,21	241.244,18	116,40	20.365,31	467.039,90	869.638,02	47.801,69	63.548,64	153.097,57	93.510,98	76.301,19	13.584,92	196.989,00	859.932,56	2.422.956,66	23.916,00	13.714.240,22	36.383.215,06	22.668.974,84	37,69%

CADRO 2.14: CAPÍTULO VI. AGREGADO POR ÁREAS, Exercicio 2006

Centro	Edificios	Maquinaria Instalacs. e Utillixaxe	Máquinas de escribir, calcular	Fotoco- piadoras, multico- pistas	Mobles	Equipos Informáts	Equipos de trans- misión	Equipos de luz e son	Equipos audio- visuais	Aparatos laborat.	Soft- ware	Factuación interna	Outro Moblaxe e Equipmto	Adquisi- ción libros	Adquisición revistas e outras publics.	Outros gastos capitulo VI	Total pagmto	Credito Definitivo	Crédito Disp. fin exercicio	Porcen- taxe
Ciencias da Saúde																				
Facultade de Farmacia	0,00					9.933,20	109,90		4.874,74	5.082,80		0,00	2.382,65	22.008,15	1.046,51		45.437,95	171.466,42	126.028,47	26,50%
Facultade de Medicina e Odontoloxía	0,00		339,00	49.080,41	28.361,87			5.992,00	3.538,00	22.513,57		0,00	10.418,21	33.864,63	629,83		154.737,52	240.307,19	85.569,67	64,39%
Facultade de Veterinaria	0,00		1.453,75	5.910,74	12.403,28		873,72	7.661,38	3.611,80	7.701,58		2.861,53	10.167,65				52.645,43	87.379,16	34.733,73	60,25%
Escola Universitaria de Enfermería	0,00		69,99	538,73	8.546,14			3.712,00				0,00	19.129,92	17.079,82			49.076,60	58.658,41	9.581,81	83,67%
Subtotal	0,00		69,99	1.792,75	55.529,88	59.244,49	983,62	17.365,38	12.024,54	35.297,95		2.861,53	42.098,43	72.952,60	1.676,34		301.897,50	557.811,18	255.913,68	54,12%
Ciencias Experimentais																				
Facultade de Bioloxía	0,00			5.657,41	11.166,88					10.609,57		0,00	703,71	22.845,70			50.983,27	126.289,88	75.306,61	40,37%
Facultade de Ciencias	0,00			487,78	4.589,03		55,90	11.849,92		4.111,71		0,00	1.224,71				22.319,05	59.853,44	37.534,39	37,29%
Facultade de Física	0,00			1.351,12	3.660,82			122,00		7.289,93		115,00	9.306,61	451,53	19.315,21	14,53	41.626,75	90.899,62	49.272,87	45,79%
Facultade de Matemáticas	0,00			19.702,23			179,15	3.139,36	1.926,07			235,18	3.009,92	16.471,04	832,03		45.619,17	45.808,70	189,53	99,59%
Facultade de Química	0,00			2.430,20	5.130,28	10.795,78						0,00	487,85	19.352,00			41.740,81	94.468,92	52.728,11	44,18%
Escola Universitaria de Óptica	0,00		46,41	1.748,00		116,52				4.857,46		0,00	2.149,20	6.166,47			15.084,06	58.507,47	43.423,41	25,78%
Subtotal	0,00		46,41	2.430,20	32.328,82	31.960,51	473,57	14.989,28	9.216,00	19.578,74	350,18	9.306,61	8.026,92	84.150,42	846,56		217.373,11	475.828,03	258.454,92	45,68%
Ciencias Sociais e Xurídicas																				
Facultade de Ciencias da Comunicación	0,00			1.459,03	5.022,05		31,00					0,00	470,10	19.063,14	5.709,81		31.755,13	121.725,28	89.970,15	26,09%
Facultade de Administración e Direcc. de Empr.	0,00			620,60	11.871,77		92,05		5.901,04			456,78					18.942,24	81.270,68	62.328,44	23,31%
Facultade de Ciencias Políticas	0,00			1.623,82	6.879,99				207,00		29,99	0,00	623,70				9.364,50	13.768,06	4.403,56	68,02%
Facultade de Ciencias Económicas e Emprs.	0,00			5.024,20	4.604,42	32.108,49	724,22		9.109,97			0,00	758,40	43.983,93			96.313,63	155.696,85	59.383,22	61,86%
Facultade de Ciencias da Educación	0,00			152,98	18.550,89	13.284,73	31,00	2.498,40	11.005,05			0,00	1.213,50	45.061,44	856,00		92.653,99	145.183,26	52.529,27	63,82%
Facultade de Dereito	0,00				7.521,19				5.170,00			0,00	8.103,13				20.794,32	134.022,71	113.228,39	15,52%
Facultade de Psicoloxía	0,00			2.458,62	16.445,00		139,20		16,85	4.143,75	4.060,00	0,00	6.615,54	41.507,49			75.386,45	87.650,26	12.263,81	86,01%
Escola Universitaria Profesorado EXB	0,00			1.983,06	8.456,40				6.899,52			0,00		9.535,95	654,00		27.528,93	37.588,72	10.059,79	73,24%
Escola Universitaria de Relacións Laborais	0,00			8.191,20	6.594,89		1.211,67				353,80	0,00					16.351,56	16.643,82	292,26	98,24%
Subtotal	0,00			5.177,18	39.491,64	108.184,51	2.229,14	2.498,40	38.309,43	4.143,75	4.443,79	456,78	17.784,37	159.151,95	7.219,81		389.090,75	793.549,64	404.458,89	49,03%
Ensinanzas Técnicas																				
Escola Politécnica Superior	0,00				26.726,36	14.047,08	1.255,71		3.934,76	23.466,35		0,00	7.701,92				77.132,18	133.938,56	56.806,38	57,59%
Escola Técnica Superior de Enxeñaría	0,00				2.039,31			24,90				826,82	0,00	9.722,66	12.376,30	107,64	30.665,63	39.654,45	8.988,82	77,33%
Subtotal	0,00				26.726,36	16.086,39	1.255,71	24,90	3.934,76	23.466,35	826,82	0,00	17.424,58	12.376,30	107,64		107.797,81	173.593,01	65.795,20	62,10%
Humanidades																				
Facultade de Filoloxía	0,00			21.102,95	12.843,31			130,00	10.416,00			0,00	1.833,56	87.729,55	1.380,15		135.435,52	170.974,43	35.538,91	79,21%
Facultade de Filosofía	0,00			1.441,88	2.912,02							0,00		23.686,66			28.040,56	55.017,92	26.977,36	50,97%
Facultade de Humanidades	0,00			2.122,80	3.188,24		830,00		148,13			0,00	275,24	3.430,18			9.994,59	12.331,12	2.336,53	81,05%
Facultade de Xeografía e Historia	0,00			35.469,21	31.840,21			2.175,10				960,00	100,00	70.522,68	91,83		141.159,03	174.966,19	33.807,16	80,68%
Subtotal	0,00			60.136,84	50.783,78	830,00	2.305,10	10.564,13	960,00	2.208,80	185.369,07	1.471,98	2.208,80	185.369,07	1.471,98		314.629,70	413.289,66	98.659,96	76,13%
TOTAIS:	0,00		116,40	9.400,13	214.213,54	266.259,68	5.772,04	37.183,06	74.048,86	82.486,79	5.620,79	13.584,92	87.543,10	514.000,34	11.322,33		1.330.788,87	2.414.071,52	1.083.282,65	55,13%

CADRO 2.15: RESUMO DA ACTIVIDADE INVESTIGADORA POR CENTRO (I), Exercicio 2006

Centro	Número de Proxectos	Crédito Proxectos	Pagamentos Proxectos	Importe Medio	Crédito que se incorpora	Número de Convenios	Crédito Convenios	Pagamentos Convenios	Importe Medio	Crédito que se incorpora	Número de Departamentos	Crédito Departamentos	Pagamentos Departamentos	Importe Medio	Crédito que se incorpora	Número de Investigación	Crédito Investigación	Pagamentos Investigación	Importe Medio	Crédito que se incorpora	
Facultades																					
Facultade de Bioloxía	85	1.895.828,61	1.000.357,25	22.303,87	895.471,36	52	1.278.548,85	505.924,80	24.587,48	772.624,05	6	465.984,71	102.766,50	77.664,12	363.218,21						
Facultade de Ciencias	17	498.006,05	315.188,67	29.294,47	182.817,38	17	125.794,95	80.488,54	7.399,70	45.306,41						1	18.377,42	18.354,83	18.377,42	22,59	
Facultade de Ciencias da Comunicación	3	7.620,79	1.203,03	2.540,26	6.417,76	26	482.957,95	168.522,90	18.575,31	314.435,05	1	75.330,56	34.207,74	75.330,56	41.122,82						
Facultade de Administración e Direcc. de Empr.	9	14.762,35	4.077,47	1.640,26	10.684,88	7	68.032,61	34.726,76	9.718,94	33.305,85	2	15.050,41	2.957,40	7.525,20	12.093,01						
Facultade de Ciencias Políticas	12	88.421,35	31.758,95	7.368,45	56.662,40	18	163.355,79	81.690,00	9.075,32	81.665,79	2	44.796,90	30.496,20	22.398,45	14.300,70						
Facultade de Ciencias Económicas e Empr.	33	330.516,82	143.539,68	10.015,66	186.977,14	60	676.269,85	327.021,36	11.271,16	349.248,49	6	334.580,94	83.765,66	55.763,49	250.815,28						
Facultade de Ciencias da Educación	33	254.124,27	62.743,86	7.700,74	191.380,41	24	455.030,46	320.814,29	18.959,60	134.216,17	5	312.504,06	101.227,77	62.500,81	211.276,29						
Facultade de Dereito	42	384.225,63	160.349,93	9.148,23	223.875,70	18	266.261,62	204.739,05	14.792,31	61.522,57	4	176.677,95	75.929,36	44.169,49	100.748,59						
Facultade de Farmacia	162	2.733.872,94	1.202.554,11	16.875,76	1.531.318,83	74	1.732.302,70	643.069,75	23.409,50	1.089.232,95	6	356.755,47	139.587,57	59.459,24	217.167,90						
Facultade de Filoloxía	98	863.909,81	328.803,33	8.815,41	535.106,48	16	134.780,24	88.407,59	8.423,76	46.372,65	7	475.263,58	209.548,55	67.894,80	265.715,03						
Facultade de Filosofía	13	48.928,72	31.550,65	3.763,75	17.378,07						2	81.546,05	32.971,78	40.773,03	48.574,27						
Facultade de Física	134	3.398.100,92	2.047.993,12	25.358,96	1.350.107,80	40	1.897.887,23	842.286,58	47.447,18	1.055.600,65	4	646.036,84	188.086,25	161.509,21	457.950,59						
Facultade de Humanidades	9	12.128,60	11.540,26	1.347,62	588,34	10	214.062,73	75.784,12	21.406,27	138.278,61											
Facultade de Medicina e Odontoloxía	168	2.860.693,02	1.303.209,05	17.027,93	1.557.483,97	75	2.652.609,87	1.229.136,00	35.368,13	1.423.473,87	11	889.181,39	236.609,92	80.834,67	652.571,47						
Facultade de Matemáticas	81	894.943,75	360.523,31	11.048,69	534.420,44	27	351.978,48	169.204,86	13.036,24	182.773,62	5	232.066,42	138.826,12	46.413,28	93.240,30						
Facultade de Psicoloxía	58	438.444,36	221.166,17	7.559,39	217.278,19	40	635.239,29	433.438,49	15.880,98	201.800,80	3	250.081,95	60.391,36	83.360,65	189.690,59						
Facultade de Química	103	2.600.719,58	1.222.774,00	25.249,70	1.377.945,58	27	1.055.495,28	381.134,44	39.092,42	674.360,84	4	552.760,21	233.052,42	138.190,05	319.707,79						
Facultade de Veterinaria	84	1.646.244,16	881.087,39	19.598,14	765.156,77	68	1.690.304,41	1.078.720,47	24.857,42	611.583,94	6	154.539,75	54.790,67	25.756,63	99.749,08	1	15.499,66	14.494,19	15.499,66	1.005,47	
Facultade de Xeografía e Historia	57	608.637,17	163.917,23	10.677,85	444.719,94	41	653.514,45	412.989,36	15.939,38	240.525,09	5	386.290,49	120.805,96	77.258,10	265.484,53	1	2.148,75	0,00	2.148,75	2.148,75	
Subtotal	1.201	19.580.128,90	9.494.337,46	16.303,19	10.085.791,4	640	14.534.426,76	7.078.099,36	22.710,04	7.456.327,40	79	5.449.447,68	1.846.021,23	68.980,35	3.603.426,45	3	36.025,83	32.849,02	12.008,61	3.176,81	
Escolas Técnicas Superiores																					
Escola Politécnica Superior	93	1.541.985,47	799.282,41	16.580,49	742.703,06	142	2.169.853,37	1.252.942,35	15.280,66	916.911,02	2	276.579,60	62.330,90	138.289,80	214.248,70						
Escola Técnica Superior de Enxeñaría	39	938.596,46	424.222,41	24.066,58	514.374,05	28	709.141,52	299.688,62	25.326,48	409.452,90	1	224.284,58	78.101,15	224.284,58	146.183,43						
Subtotal	132	2.480.581,93	1.223.504,82	18.792,29	1.257.077,11	170	2.878.994,89	1.552.630,97	16.935,26	1.326.363,92	3	500.864,18	140.432,05	166.954,73	360.432,13						
Escolas Universitarias																					
Escola Universitaria Profesorado EXB	3	114.430,39	77.173,29	38.143,46	37.257,10	20	1.334.067,59	1.091.988,01	66.703,38	242.079,58	1	16.674,55	4.507,82	16.674,55	12.166,73						
Escola Universitaria de Relacións Laborais	1	11.490,00	8.658,25	11.490,00	2.831,75	14	105.615,20	93.552,60	7.543,94	12.062,60	1	120,96	0,00	120,96	120,96						
Escola Universitaria de Enfermería											1	17.223,89	7.691,56	17.223,89	9.532,33						
Escola Universitaria de Óptica	7	179.793,08	170.350,07	25.684,73	9.443,01	1	30.349,78	23.093,78	30.349,78	7.256,00											
Subtotal	11	305.713,47	256.181,61	27.792,13	49.531,86	35	1.470.032,57	1.208.634,39	42.000,93	261.398,18	3	34.019,40	12.199,38	11.339,80	21.820,02						
Institutos Universitarios																					
Instituto de Ciencias da Educación	26	268.555,77	112.585,15	10.329,07	155.970,62	14	227.163,64	114.609,45	16.225,97	112.554,19	2	164.477,62	43.426,05	82.238,81	121.051,57						
Inst. de Estudos e Desenv. de Galicia	15	177.796,87	89.016,34	11.853,12	88.780,53	63	1.217.661,40	554.347,64	19.327,96	663.313,76	1	105.472,46	32.990,78	105.472,46	72.481,68						
Centro de Linguas Modernas	1	0,05	0,00	0,05	0,05																
Instituto da Lingua Galega	5	132.572,86	24.963,00	26.514,57	107.609,86	6	372.692,19	144.752,42	62.115,36	227.939,77	1	144.165,83	14.271,55	144.165,83	129.894,28						
Instituto de Criminoloxía	1	6.855,44	6.817,65	6.855,44	37,79																
Instituto de Cerámica	15	83.253,85	69.072,45	5.550,26	14.181,40	6	250.805,20	193.655,72	41.800,87	57.149,48	1	13.642,49	13.164,41	13.642,49	478,08						
Instituto de Medicina Legal	13	403.291,62	238.450,78	31.022,43	164.840,84	15	463.293,05	220.453,36	30.886,20	242.839,69	1	21.145,26	2.910,28	21.145,26	18.234,98						
Instituto de Análise Agroalimentaria	7	93.520,31	62.995,77	13.360,04	30.524,54	22	357.159,48	237.721,65	16.234,52	119.437,83	1	60.975,77	12.486,99	60.975,77	48.488,78						
Instituto de Ciencias Neurolóxicas											1	69.196,00	4.897,44	69.196,00	64.298,56						
Instituto de Dereito Industrial						3	28.345,19	22.057,10	9.448,40	6.288,09	1	80.179,05	42.347,87	80.179,05	37.831,18						
Instituto Galego de Física de Altas Enerxías	1	12.869,57	0,00	12.869,57	12.869,57						1	1.933,10	266,29	1.933,10	1.666,81						
Instituto de Investig. Tecnolóxica	17	323.210,86	161.176,54	19.012,40	162.034,32	26	1.509.885,36	893.819,15	58.072,51	616.066,21	1	76.593,37	18.065,88	76.593,37	58.527,49						
Instituto de Matemáticas	1	159,20	0,00	159,20	159,20	2	3.465,75	0,00	1.732,88	3.465,75	1	10.161,87	867,73	10.161,87	9.294,14						
Instituto de Acuicultura	21	369.363,03	267.603,17	17.588,72	101.759,86	20	1.477.899,06	684.269,19	73.894,95	793.629,87	1	40.875,71	9.847,06	40.875,71	31.028,65						
Instituto de Farmacia Industrial	1	14.000,00	121,10	14.000,00	13.878,90	3	331.790,74	259.192,95	110.596,91	72.597,79	1	29.097,60	16.804,43	29.097,60	12.293,17						
Instituto de Informática						1	0,02	0,00	0,02	0,02	1	6.112,88	6.112,88	6.112,88	0,00						
Instituto de Ortopedia-banco Tecidos	1	227,98	196,28	227,98	31,70	4	162.054,45	130.354,67	40.513,61	31.699,78	1	5.843,83	4.497,93	5.843,83	1.345,90						
Inst. de Biodiver. Agraria e Desenv. Rural											1	23.647,72	13.180,22	23.647,72	10.467,50						
Subtotal	125	1.885.677,41	1.032.998,23	15.085,42	852.679,18	185	6.402.215,53	3.455.233,30	34.606,57	2.946.982,23	17	853.520,56	236.137,79	50.207,09	617.382,77						
TOTAIS:	1.469	24.252.101,71	12.007.022,1	16.509,26	12.245.079,5	1.030	25.2														

CADRO 2.15: RESUMO DA ACTIVIDADE INVESTIGADORA POR CENTRO (II), Exercicio 2006

Centro	Número de reunións científicas	Crédito reunións científicas	Pagos reunións científicas	Importe medio crédito	Crédito que se incorpora	Número de infraestruturas	Crédito infraestruturas	Pagos infraestruturas	Importe medio	Número de Cursos e Congresos	Crédito Cursos e Congresos	Pagos Cursos e Congresos	Importe medio	Crédito que se incorpora	Total actuacións	Crédito definitivo total	Pagos totais	Crédito disponible a fin de exerc.
Facultades																		
Facultade de Bioloxía	8	16.617,08	10.689,64	2.077,14	5.927,44					5	53.851,25	49.693,45	10.770,25	4.157,80	156	3.710.830,50	1.669.431,64	2.041.398,86
Facultade de Ciencias	4	29.431,71	8.629,53	7.357,93	20.802,18					4	108.798,51	88.950,66	27.199,63	19.847,85	43	780.408,64	511.612,23	268.796,41
Facultade de Ciencias da Comunicación	13	115.389,54	39.278,94	8.876,12	76.110,60					19	117.089,01	25.826,18	6.162,58	91.262,83	62	798.387,85	269.038,79	529.349,06
Facultade de Administración e Dirección de Empresas										13	162.613,62	80.312,44	12.508,74	82.301,18	31	260.458,99	122.074,07	138.384,92
Facultade de Ciencias Políticas	2	5.320,25	5.320,00	2.660,13	0,25					12	205.374,66	149.814,19	17.114,56	55.560,47	46	507.268,95	299.079,34	208.189,61
Facultade de Ciencias Económicas e Empresariais	15	32.141,08	9.597,42	2.142,74	22.543,66					44	1.231.227,86	788.053,31	27.982,45	443.174,55	158	2.604.736,55	1.351.977,43	1.252.759,12
Facultade de Ciencias da Educación	13	95.404,79	43.346,38	7.338,83	52.058,41					20	129.152,63	92.227,58	6.457,63	36.925,05	95	1.246.216,21	620.359,88	625.856,33
Facultade de Dereito	20	84.300,71	52.996,95	4.215,04	31.303,76					39	411.794,68	257.773,19	10.558,84	154.021,49	123	1.323.260,59	751.788,48	571.472,11
Facultade de Farmacia	10	51.033,10	22.886,53	5.103,31	28.146,57					7	187.395,32	125.412,98	26.770,76	61.982,34	259	5.061.359,53	2.133.510,94	2.927.848,59
Facultade de Filoloxía	27	140.823,63	73.976,53	5.215,69	66.847,10					13	105.356,86	84.708,87	8.104,37	20.647,99	161	1.720.134,12	785.444,87	934.689,25
Facultade de Filosofía	18	37.349,90	31.311,21	2.074,99	6.038,69					2	6.500,00	6.500,00	3.250,00	0,00	35	174.324,67	102.333,64	71.991,03
Facultade de Física	25	113.876,11	62.948,03	4.555,04	50.928,08					3	6.329,99	5.916,15	2.110,00	413,84	206	6.062.231,09	3.147.230,13	2.915.000,96
Facultade de Humanidades	5	9.445,33	4.898,87	1.889,07	4.546,46					2	11.597,48	6.595,38	5.798,74	5.002,10	26	247.234,14	98.818,63	148.415,51
Facultade de Medicina e Odontoloxía	13	29.587,92	16.919,43	2.275,99	12.668,49					60	996.056,22	607.756,05	16.600,94	388.300,17	327	7.428.128,42	3.393.630,45	4.034.497,97
Facultade de Matemáticas	8	25.158,76	15.808,33	3.144,84	9.350,43					3	60.167,69	52.807,42	20.055,90	7.360,27	124	1.564.315,10	737.170,04	827.145,06
Facultade de Psicoloxía	10	21.454,63	20.332,98	2.145,46	1.121,65	1	211.112,00	211.112,00	211.112,00	32	476.193,47	318.712,21	14.881,05	157.481,26	144	2.032.525,70	1.265.153,21	767.372,49
Facultade de Química	4	40.653,94	33.795,20	10.163,49	6.858,74					2	10.658,38	625,94	5.329,19	10.032,44	140	4.260.287,39	1.871.382,00	2.388.905,39
Facultade de Veterinaria	4	42.567,75	28.980,11	10.641,94	13.587,64					10	57.322,47	21.110,49	5.732,25	36.211,98	173	3.606.478,20	2.079.183,32	1.527.294,88
Facultade de Xeografía e Historia	10	50.775,96	27.769,38	5.077,60	23.006,58	1	6.252,95	0,00	6.252,95	14	189.844,81	141.094,97	13.560,34	48.749,84	129	1.897.464,58	866.576,90	1.030.887,68
Subtotal	209	941.332,19	509.485,46	4.503,98	431.846,73	2	217.364,95	211.112,00	108.682,48	304	4.527.324,91	2.903.891,46	14.892,52	1.623.433,45	2.438	45.286.051,22	22.075.795,99	23.210.255,23
Escolas Técnicas Superiores																		
Escola Politécnica Superior	6	14.552,35	9.764,55	2.425,39	4.787,80					20	58.823,24	25.900,60	2.941,16	32.922,64	263	4.061.794,03	2.150.220,81	1.911.573,22
Escola Técnica Superior de Enxeñaría	3	11.318,07	5.441,73	3.772,69	5.876,34					2	215.947,30	52.067,51	107.973,65	163.879,79	73	2.099.287,93	859.521,42	1.239.766,51
Subtotal	9	25.870,42	15.206,28	2.874,49	10.664,14					22	274.770,54	77.968,11	12.489,57	196.802,43	336	6.161.081,96	3.009.742,23	3.151.339,73
Escolas Universitarias																		
Escola Universitaria Profesorado EXB										10	203.733,57	138.422,77	20.373,36	65.310,80	34	1.668.906,10	1.312.091,89	356.814,21
Escola Universitaria de Relacións Laborais										4	197.990,22	112.599,86	49.497,56	85.390,36	20	315.216,38	214.810,71	100.405,67
Escola Universitaria de Enfermería										10	130.637,27	91.947,61	13.063,73	38.689,66	11	147.861,16	99.639,17	48.221,99
Escola Universitaria de Óptica														8	210.142,86	193.443,85	16.699,01	
Subtotal										24	532.361,06	342.970,24	22.181,71	189.390,82	73	2.342.126,50	1.819.985,62	522.140,88
Institutos Universitarios																		
Instituto de Ciencias da Educación	3	1.836,98	248,15	612,33	1.588,83					15	512.616,82	328.247,23	34.174,45	184.369,59	60	1.174.650,83	599.116,03	575.534,80
Inst. de Estudos e Desenv. de Galicia	13	112.552,26	73.309,36	8.657,87	39.242,90					2	1.080,00	1.080,00	540,00	0,00	96	1.614.562,99	750.744,12	863.818,87
Centro de Linguas Modernas										3	29.819,28	25.704,71	9.939,76	4.114,57	4	29.819,33	25.704,71	4.114,62
Instituto da Lingua Galega	3	12.677,76	9.547,25	4.225,92	3.130,51					17	662.108,64	193.534,22	66.574,42	468.574,42	17	662.108,64	193.534,22	468.574,42
Instituto de Criminoloxía	1	9.000,00	3.425,41	9.000,00	5.574,59					2	15.855,44	10.243,06	5.612,38		2	15.855,44	10.243,06	5.612,38
Instituto de Cerámica	2	6.750,00	1.341,31	3.375,00	5.408,69					27	354.451,54	277.233,89	77.217,65		27	354.451,54	277.233,89	77.217,65
Instituto de Medicina Legal	2	4.013,24	414,10	2.006,62	3.599,14					33	901.218,51	462.228,52	438.989,99		33	901.218,51	462.228,52	438.989,99
Instituto de Análise Agroalimentaria	1	5,20	5,20	5,20	0,00					1	9.475,34	0,00	9.475,34	9.475,34	34	511.660,78	313.209,61	198.451,17
Instituto de Ciencias Neurolóxicas										1	0,00	0,00	0,00	0,00	8	69.196,00	4.897,44	64.298,56
Instituto de Dereito Industrial										2	65.436,29	46.513,12	32.718,15	18.923,17	13	173.960,53	110.918,09	63.042,44
Instituto Galego de Física de Altas Enerxías										3	14.802,67	266,29	14.536,38		3	14.802,67	266,29	14.536,38
Instituto de Investig. Tecnolóxica	3	27.451,17	24.847,76	9.150,39	2.603,41					7	88.080,90	66.679,26	12.582,99	21.401,64	56	2.025.221,66	1.164.588,59	860.633,07
Instituto de Matemáticas	2	105.068,00	103.220,22	52.534,00	1.847,78					1	1,20	0,00	1,20	1,20	8	118.856,02	104.087,95	14.768,07
Instituto de Acuicultura	1	17.400,00	17.383,43	17.400,00	16,57					3	9.359,33	2.495,22	3.119,78	6.864,11	49	1.914.897,13	981.598,07	933.299,06
Instituto de Farmacia Industrial										7	374.888,34	276.118,48	98.769,86		7	374.888,34	276.118,48	98.769,86
Instituto de Informática										3	6.112,90	6.112,90	6.112,90	0,02	3	6.112,90	6.112,90	6.112,90
Instituto de Ortopedia-banco Tecidos										7	168.126,26	135.048,88	33.077,38		7	168.126,26	135.048,88	33.077,38
Inst. de Biodiver. Agraria e Desenv. Rural										3	11.144,00	10.060,22	3.714,67	1.083,78	6	34.791,72	23.240,44	11.551,28
Subtotal	31	296.754,61	233.742,19	9.572,73	63.012,42					39	727.013,18	480.779,76	18.641,36	246.233,42	433	10.165.181,29	5.438.891,27	4.726.290,02
TOTAIS:	249	1.263.957,22	758.433,93	5.076,13	505.523,29	2	217.364,95	211.112,00	108.682,48	389	6.061.469,69	3.805.609,57	15.582,18	2.255.860,12	3.280	63.954.440,97	32.344.415,11	31.610.025,86

CADRO 2.16: RESUMO DAS OPERACIÓNS REALIZADAS POLOS CENTROS. Exercicio 2006

Centro		Crédito Definitivo	Pagamentos Totais	Porcentaxe Execución	Nº Centros de Gasto	Nº de Facturas	Pagamentos por contas de Anticipos	Nº de Facturas por contas de Anticipos	Pagamentos por contas de Anticipos sobre Total
<u>Facultades</u>									
5010	Facultade de Bioloxía	4.082.717,55	1.899.822,80	46,53%	157	4.131	295.306,24	1.374	15,54
5011	Facultade de Ciencias	954.540,07	644.823,25	67,55%	44	1.471	187.734,92	549	29,11
5012	Facultade de Ciencias da Comunicación	1.029.408,91	339.598,07	32,99%	63	818	97.585,49	339	28,74
5013	Facultade de Administración e Direcc. de Empresas	384.718,24	175.852,27	45,71%	32	496	34.847,55	182	19,82
5014	Facultade de Ciencias Políticas	601.550,24	388.838,31	64,64%	47	884	140.260,55	425	36,07
5015	Facultade de Ciencias Económicas e Emprs.	2.905.570,02	1.577.114,55	54,28%	159	3.331	297.583,82	742	18,87
5016	Facultade de Ciencias da Educación	1.637.997,06	913.201,66	55,75%	96	2.334	117.982,74	652	12,92
5025	Facultade de Dereito	1.555.908,49	870.823,66	55,97%	124	2.065	133.064,86	522	15,28
5035	Facultade de Farmacia	5.492.303,49	2.428.720,64	44,22%	260	5.584	381.042,68	1.261	15,69
5040	Facultade de Filoloxía	2.088.666,84	1.079.401,53	51,68%	163	2.680	132.276,34	389	12,25
5045	Facultade de Filosofía	270.967,01	158.492,59	58,49%	36	554	15.006,13	83	9,47
5050	Facultade de Física	6.266.328,01	3.280.760,09	52,36%	207	4.940	849.966,13	2.263	25,91
5053	Facultade de Humanidades	300.534,42	144.612,72	48,12%	27	295	27.858,08	144	19,26
5055	Facultade de Medicina e Odontoloxía	8.158.729,25	3.880.511,64	47,56%	328	6.100	388.850,95	867	10,02
5060	Facultade de Matemáticas	1.683.142,28	855.131,24	50,81%	125	1.851	281.385,28	796	32,91
5064	Facultade de Psicoloxía	2.229.314,42	1.447.562,71	64,93%	145	2.587	86.351,48	279	5,97
5065	Facultade de Química	4.480.173,78	2.027.838,70	45,26%	141	4.454	121.079,72	596	5,97
5070	Facultade de Veterinaria	3.920.418,30	2.318.137,83	59,13%	174	4.008	203.174,29	833	8,76
5075	Facultade de Xeografía e Historia	2.301.707,81	1.175.240,84	51,06%	130	2.765	224.737,38	761	19,12
	Subtotais:	50.344.696,19	25.606.485,10	50,86%	2.458	51.348	4.016.094,63	13.057	15,68
<u>Escolas Técnicas Superiores</u>									
5240	Escola Politécnica Superior	4.440.617,13	2.450.959,72	55,19%	264	5.083	259.389,05	1.273	10,58
5250	Escola Técnica Superior de Enxeñaría	2.234.811,99	967.179,93	43,28%	74	1.991	135.009,52	487	13,96
	Subtotais:	6.675.429,12	3.418.139,65	51,20%	338	7.074	394.398,57	1.760	11,54
<u>Escolas Universitarias</u>									
5413	Escola Universitaria Profesorado EXB	1.785.320,06	1.403.110,03	78,59%	35	1.293	66.230,61	495	4,72
5418	Escola Universitaria de Relacións Laborais	389.194,27	288.222,46	74,06%	21	478	92.073,90	122	31,95
5431	Escola Universitaria de Enfermería	258.983,34	201.044,80	77,63%	12	585	54.058,38	110	26,89
5470	Escola Universitaria de Óptica	323.718,13	251.457,68	77,68%	9	493	27.135,66	102	10,79
	Subtotais:	2.757.215,80	2.143.834,97	77,75%	77	2.849	239.498,55	829	11,17
<u>Outros Centros Docentes</u>									
5501	Centro de Posgrao, 3º Ciclo e Formación Continua	1.031.240,91	336.510,38	32,63%	13	440	15.820,38	36	4,70
5502	Centro de Tecnoloxías para a Aprendizaxe	219.459,75	112.758,94	51,38%	4	138	5.297,73	16	4,70
	Subtotais:	1.250.700,66	449.269,32	35,92%	17	578	21.118,11	52	4,70

Centro	Crédito definitivo	Pagamentos totais	Porcentaxe execución	Nº Centros de Gasto	Nº de facturas	Pagamentos por contas de Anticipos	Nº de Facturas por contas de Anticipos	Pagamentos por contas de Anticipos sobre Total	
<u>Institutos Universitarios</u>									
6010	Instituto de Ciencias da Educación	1.206.662,62	627.291,32	51,99%	61	1.226	76.551,01	374	12,20
6015	Inst. de Estudos e Desenv. de Galicia	1.617.094,28	753.275,41	46,58%	97	1.423	139.352,73	608	18,50
6020	Centro de Linguas Modernas	84.507,83	56.780,02	67,19%	5	228	2.823,18	43	4,97
6025	Instituto da Lingua Galega	663.608,64	195.030,24	29,39%	18	435	12.006,81	82	6,16
6030	Instituto de Criminoloxía	100.822,45	87.196,81	86,49%	3	219	17.727,16	44	20,33
6035	Instituto de Cerámica	356.451,54	279.219,10	78,33%	28	203	26.761,80	13	9,58
6040	Instituto de Medicina Legal	906.218,51	464.786,89	51,29%	34	309	70.556,79	38	15,18
6045	Instituto de Análise Agroalimentaria	513.160,78	314.709,24	61,33%	35	680	21.455,42	184	6,82
6050	Instituto de Ciencias Neurolóxicas	103.307,07	10.322,02	9,99%	9	13	2.700,00	2	26,16
6055	Instituto de Dereito Industrial	174.460,53	111.067,80	63,66%	14	312	32.102,53	133	28,90
6060	Instituto Galego de Física de Altas Enerxías	14.802,67	266,29	1,80%	4	2	70,38	1	26,43
6065	Instituto de Investig. Tecnolóxica	2.030.221,66	1.166.341,62	57,45%	57	1.398	130.182,82	260	11,16
6070	Instituto de Matemáticas	119.356,02	104.353,48	87,43%	9	56	3.535,31	15	3,39
6075	Instituto de Acuicultura	1.924.823,25	991.336,44	51,50%	50	1.217	67.687,00	191	6,83
6080	Instituto de Farmacia Industrial	375.888,34	277.118,48	73,72%	8	367	33.489,29	79	12,08
6085	Instituto de Informática	6.112,90	6.112,88	100,00%	4	4		0	
6090	Instituto de Ortopedia-banco Tecidos	169.126,26	135.681,69	80,23%	8	78	892,04	1	0,66
6095	Inst. de Biodiver. Agraria e Desenv. Rural	35.291,72	23.740,03	67,27%	7	143	5.744,16	49	24,20
	Subtotais:	10.401.917,07	5.604.629,76	53,88%	451	8.313	643.638,43	2.117	11,48
<u>Escolas Profesionais</u>									
6510	Escola Práctica Xurídica	218.909,95	175.836,96	80,32%	2	546	117.601,82	381	66,88
	Subtotais:	218.909,95	175.836,96	80,32%	2	546	117.601,82	381	66,88
<u>Servizos de Apoio á Docencia e á Investigación</u>									
7010	Biblioteca Xeral	2.990.738,15	2.768.554,77	92,57%		1.190	40.349,38	345	1,46
7011	Biblioteca Intercentros Campus Lugo	120.124,15	111.751,33	93,03%		468	11,85	1	0,01
7012	Biblioteca Concepción Arenal	110.910,49	101.648,25	91,65%		468	9.116,17	112	8,97
7015	Arquivo Histórico	121.059,36	91.843,74	75,87%	5	231	1.779,90	77	1,94
7020	Servizo de Medios Audiovisuais	131.431,87	94.764,22	72,10%		173	16.689,98	62	17,61
7025	Servizo de Publicacións	169.178,58	168.177,38	99,41%		308	7.740,39	44	4,60
7030	Centro de Innovación e Transf. de Tecnol.	1.385.025,55	779.493,65	56,28%	11	621	56.226,76	73	7,21
7035	Centro de Innovación e Transf. de Tec. Lugo	125.100,51	21.406,63	17,11%		55	3.414,76	14	15,95
7040	Observatorio Astronómico	97.587,16	63.414,12	64,98%	9	156	30.512,68	84	48,12
7045	Servizo de Traducción	15.593,00	251,37	1,61%		4		0	
7050	Museo Luis Iglesias	333.145,86	138.740,37	41,65%	7	167	17.759,93	74	12,80
7055	Centro de Estudos Avanzados	5.095,28	4.119,16	80,84%		35		0	
7060	Estación Bioloxía Mariña	102.310,44	63.135,45	61,71%	6	188	7.325,15	82	11,60
7061	Estación Hidrobioloxía Encoro do Con	103.633,97	50.282,04	48,52%	3	207	22.549,75	141	44,85
7065	Oficina de Investigación e Tecnoloxía	1.060.362,15	675.691,30	63,72%	11	571	23.902,46	68	3,54
	Subtotais:	6.871.296,52	5.133.273,78	74,71%	52	4.842	237.379,16	1.177	4,62

Centro	Crédito definitivo	Pagamentos totais	Porcentaxe execución	Nº Centros de Gasto	Nº de facturas	Pagamentos por contas de Anticipos	Nº de Facturas por contas de Anticipos	Pagamentos por contas de Anticipos sobre Total
<u>Servizosá Comunidade Universitaria</u>								
7505	Área Tecnoloxía da Información	2.997.945,64	1.576.649,19	52,59%	3	731	80	0,58
7506	Área de Información e Comunicación	35.218,01	35.218,01	100,00%		81	26	12,78
7510	Imprenta Universitaria	489.651,67	484.178,54	98,88%		961	112	8,30
7516	Servizo de Prevención de Riscos	33.027,55	24.907,18	75,41%		12	1	1,77
7520	Centro de Documentación Europea	16.999,25	16.377,04	96,34%	2	53	4	11,20
7524	Oficina de Arquitectura e Urbanismo Lugo	80.000,00	79.605,40	99,51%		29	0	
7525	Oficina de Arquitectura e Urbanismo	86.958,88	86.052,81	98,96%		108	0	
7526	Oficina de Xestión de Infraestruturas	242.442,52	240.498,70	99,20%		203	0	
7535	Escola Infantil Breogán	30.338,89	27.240,03	89,79%	2	212	88	21,46
7540	Servizo de Deportes	335.729,88	248.736,22	74,09%		728	336	15,87
7555	Aula de Informática de Santiago	0,00	0,00		2			
7560	Aula de Informática de Lugo	18.414,02	7.671,05	41,66%	2	9	9	100,00
7570	Servizo de Normalización Lingüística	105.443,57	57.694,37	54,72%	2	230	27	11,81
7575	Valedor da Comunidade Universitaria	5.500,00	3.928,40	71,43%		18	2	23,69
	Subtotais:	4.477.669,88	2.888.756,94	64,51%	13	3.375	685	4,05
<u>Sistema Universitario de Residencias</u>								
7600	Sistema Universitario de Residencias	120.174,51	120.086,31	99,93%		60	3	2,43
7610	Colexio Maior Fonseca	14.320,50	14.318,78	99,99%		140	60	28,68
7615	Colexio Maior Rodríguez Cadarso	14.045,00	14.044,55	100,00%		100	40	24,28
7620	Colexio Maior San Clemente	13.834,00	13.833,24	99,99%		173	107	41,37
7630	Residencia Universitaria Burgo das Nacións	53.969,32	53.947,68	99,96%		147	1	0,41
7635	Residencia Universitaria Monte da Condesa	52.990,88	52.962,40	99,95%	2	178	57	10,21
7640	Residencia Universitaria Xesús de Bal e Gai	16.172,74	16.172,73	100,00%		105	42	28,81
	Subtotais:	285.506,95	285.365,69	99,95%	2	903	310	9,26
<u>Órganos de Goberno</u>								
8010	Oficina Reitor	79.197,80	77.304,36	97,61%		311	63	13,66
8011	Vcr. de Calidade e Planificación Estratéxica	735.708,14	233.253,31	31,70%		498	77	6,96
8012	Vcr. de Relacións Institucionais	1.001.383,84	635.410,79	63,45%	2	172	39	3,16
8016	Vcr. de Infraestruturas	4.000,00	2.877,18	71,93%		18	1	4,72
8020	Vcr. Coordinación Campus Lugo	250.156,39	114.602,78	45,81%	4	530	198	17,68
8026	Vcr. de Organización Académica e Profesorado	206.239,85	163.934,30	79,49%		187	18	0,99
8027	Vcr. do Terceiro Ciclo e Ext. Docente	1.961,79	1.851,79	94,39%	3	20	1	5,14
8028	Vcr. de Oferta Docente e Espazo Europeo de E.S.	10.231,22	7.726,05	75,51%		41	6	8,55
8035	Vcr. de Extensión Cultural e Servs. á Com.Univ.	781.606,18	605.893,91	77,52%	6	1.612	1.122	27,24
8040	Vcr. de Estudantes	587.182,10	587.182,10	100,00%	2	883	229	14,70
8041	Vcr. de Comunidade Univ. e Compromiso Social	849.500,75	704.648,85	82,95%	3	342	119	3,12
8045	Vcr. de Economía e Financiamento	28.380.283,86	8.736.550,03	30,78%	3	355	11	0,02
8050	Vcr. de Investigación e Innovación	14.425.970,02	8.843.006,76	61,30%	34	1.573	160	0,98
8060	Secretaría Xeral	30.325,64	28.750,30	94,81%		150	8	7,37
8070	Consello Social	279.110,17	145.890,20	52,27%	2	351	235	17,38
8075	Xerencia	100.500,00	23.999,06	23,88%		70	39	17,67
	Subtotais:	47.723.357,75	20.912.881,77	43,82%	59	7.113	2.326	2,21

Centro	Crédito definitivo	Pagamentos totais	Porcentaxe execución	Nº Centros de Gasto	Nº de facturas	Pagamentos por contas de Anticipos	Nº de Facturas por contas de Anticipos	Pagamentos por contas de Anticipos sobre Total
<u>Servizos Administrativos</u>								
8110	141.819,32	109.832,50	77,45%	2	340	8.340,99	78	7,59
8120	10.476.011,02	3.610.836,25	34,47%	3	832	81.129,60	361	2,25
8125	125.635.217,25	123.197.150,69	98,06%		925		0	
8140	14.966.094,78	14.453.404,00	96,57%		2.830	37.182,93	100	0,26
	Subtotais:	151.219.142,37	93,49%	5	4.927	126.653,52	539	0,09
<u>Órganos de Representación de Persoal</u>								
8200	4.300,00	4.298,24	99,96%		45	1.387,09	22	32,27
	Subtotais:	4.300,00	99,96%	0	45	1.387,09	22	32,27
Totais:	282.230.142,26	207.993.995,62	73,70%	3.474	91.913	6.403.727,33	23.255	3,08

2.2. CONTRATACIÓN ADMINISTRATIVA

A seguir procédese a análise dos datos relativos á contratación administrativa xestionada no exercicio de 2006 a través dun informe dos expedientes de contratación de cada tipo de contrato, calquera que fosen os procedementos e as formas de adxudicación empregados, o que ven a dar cumprimento ao mandado estatutario de informar ao Consello de Goberno e ao Consello Social de todas as contratacións efectuadas no exercicio.

Inclúese tamén un resume do volume total da licitación xestionada no exercicio, así como a repercusión sobre esta do principio de economía no gasto (en termos do aforro obtido pola aplicación dos principios de publicidade e concorrencia de ofertas). Por outra banda, un gráfico comparativo dos volumes totais de licitación con e sen publicidade permite visualizar sinxelamente o grao de suxeición da USC aos principios que rexen na contratación administrativa.

Por último, analízase a facturación soportada, a través dun informe resumo, resultado de peneirar a declaración anual de operacións con terceiros, seleccionando tan só a aqueles provedores que acadaron un volume de facturación igual ou superior a 12.020,24 euros ao longo do exercicio.

En xeral, é a contía dos expedientes a que define os procedementos e as formas de adxudicación a empregar en cada caso. Non obstante, na USC está establecida regulamentariamente a asistencia colexiada da Mesa de Contratación ao órgano de contratación (vicerreitor de Economía e Financiamento por delegación do reitor) para a práctica totalidade das decisións en materia de contratación administrativa.

Esta asistencia inclúe a autorización para a aplicación do procedemento negociado sen publicidade nos expedientes que superando a contía establecida para a utilización do procedemento negociado, debe aplicarse este a solicitude dos centros de gasto ou dos servizos proponentes, xa sexa por razóns técnicas de exclusividade ou de complementariedade, por razón da súa urxencia, ou por calquera outra razón das previstas no Texto Refundido da Lei de Contratos das Administracións Públicas.

OBRAS POR CONCURSO - 2006

EXP.	DESCRIPCIÓN	NOME DO CENTRO	ADXUDICATARIO	APLICACIÓN	LICITACIÓN	ADXUDICACIÓN	BAIXA	% BAIXA
402/06	Construción dunha sala branca ISO-7 no edificio CACTUS	CAMPUS SUR	ECO-FRED RUBÍ, S.L.	805023046400	78.000,00 €	70.678,00 €	7.322,00 €	9,39
405/06	Supervisión do prox. e control da obra da remodelación da F. de Bioloxía e fachadas de Biol. e Matem	CAMPUS SUR	INCOSA (Investigac.y Control de calidad, S.A.)	804530006210	308.013,00 €	263.062,08 €	44.950,92 €	14,59
409/06	Reparación da cuberta - 3ª fase	ESCOLA UNIVERSITARIA DE EXB LUGO		804530006200	95.745,45 €			
410/06	Reforma de vivenda para o Servizo de Normalización Lingüística no edificio das vivendas de función.	CAMPUS SUR		804530006200	59.431,25 €			
411/06	Reparación de pavimentos e aplacados na Biblioteca Concepción Arenal	CAMPUS SUR		804530006200	47.013,83 €			
TOTAIS:					588.203,53 €	333.740,08 €	52.272,92 €	43,26

OBRAS POR PROCEDIMIENTO NEGOCIADO - 2006

EXP.	DESCRIPCIÓN	NOME DO CENTRO	ADXUDICATARIO	APLICACIÓN	LICITACIÓN	ADXUDICACIÓN	BAIXA	% BAIXA
401/06	HONORARIOS: Redacción do p.bás. e de exec. da I, II e III fases, s/o tratam.das fachadas e a climat.	ESCOLA TÉCNICA SUP. DE ENXEÑERÍA QUÍMICA	IDOM	804530006210	29.999,92 €	29.999,92 €	0,00 €	0,00
403/06	Acondicionamento dunha sala branca ISO 6	CAMPUS LUGO	T. D. I., S. A.	804530006200	59.953,00 €	59.846,89 €	106,11 €	0,18
404/06	Redacción do proxecto e control das obras do heliporto no recinto do Hospital Clínico Universitario	CAMPUS SUR	ZABIR 2005, S.L.	804530006210	29.940,00 €	29.940,00 €	0,00 €	0,00
406/06	Conexión da rede de saneamento do Campus Sur ao colector municipal na estrada de San Lourenzo	CAMPUS SUR	COBRA GAS Y AGUA	804530006200	66.813,36 €	66.813,36 €	0,00 €	0,00
407/06	Reforma da instalación térmica na piscina	SERVIZO DE DEPORTES	Foelca	804530006200	182.415,83 €	169.647,00 €	12.768,83 €	7,00
408/06	Pavimentación de dúas pistas de tenis	SERVIZO DE DEPORTES	Pistas de tenis y piscinas Jar, S.L.	804530006200	41.000,00 €	35.751,20 €	5.248,80 €	12,80
412/06	Construción e instalación dun canal de oleaxe	ESCOLA POLITECNICA SUPERIOR	Greymetal, S.L.	5240BN16642	48.000,00 €	47.900,00 €	100,00 €	0,21
TOTAIS :					458.122,11 €	439.898,37 €	18.223,74 €	3,98

SUBMINISTRACIONES POR CONCURSO PÚBLICO - 2006

EXP.	DESCRIPCIÓN	NOME DO CENTRO	ADXUDICATARIO	APLICACIÓN	LICITACIÓN	ADXUDICACIÓN	BAIXA	% BAIXA
006/06	Un calorímetro diferencial de barrido modulado con muestreador autom.e dobre control máscico de fluxo	ESCOLA UNIVERSITARIA DE EXB LUGO	WATERS CROMATOGRAFIA, S.A.	5413BN01642	72.000,00 €	67.588,00 €	4.412,00 €	6,13
007/06	Sistema de análise de tamaño de partícula por tecnolo x. de difracción de láser	ESCOLA UNIVERSITARIA DE EXB LUGO	IESMAT, S.A. (Instrum. Específica de Materiales)	5413BN01642	55.000,00 €	55.000,00 €	0,00 €	0,00
008/06	Sistema de subministración de auga purificada	CAMPUS LUGO	MILLIPORE IBERICA, S.A.	8050IF216230	41.833,08 €	41.700,00 €	133,08 €	0,32
009/06	Sistema para incorporación e mestura de produtos en pó con líquidos alimentarios en condicións de baleirado parcial para Aula de Produtos Lácteos.	ESCOLA UNIVERSITARIA DE EXB LUGO	TETRA PAK HISPANIA, S.A.	5413BN01640	79.000,00 €	79.000,00 €	0,00 €	0,00
010/06	Un cromatógrafo de gases	ESCOLA TÉCNICA SUP. DE ENXEÑERÍA QUÍMICA	AGILENT TECHNOLOGIES SPAIN, S.L.	5011AG22641	42.500,00 €	42.500,00 €	0,00 €	0,00
015/06	Guillotina de corte lineal	IMPRESA UNIVERSITARIA	Shared Risk Corp. España, S.L.	804530006260	34.000,00 €	28.942,00 €	5.058,00 €	14,88
017/06	Mobiliario de laboratorio. Edificio CACTUS Lugo	CAMPUS LUGO	ROMERO Muebles de Laboratorio, S. A.	804530006260	370.000,00 €	318.113,58 €	51.886,42 €	14,02
019/06	Equipamento docente da rede de aulas de informática: Lote 3: Diversos dispositivos	ÁREA DE TECNOLOXÍA DA INFORMACIÓN E COMUNICACIÓN	MICROMEDIA, S.L.	750530296260	27.300,00 €	22.603,06 €	4.696,94 €	1,67
019/06	Equipamento docente da rede de aulas de informática. Lote 1 e 2 (segunda variante)	ÁREA DE TECNOLOXÍA DA INFORMACIÓN E COMUNICACIÓN	SERVIZOS SOFTWARE GALICIA, S.A.	750530296260	254.000,00 €	253.500,00 €	500,00 €	0,18
020/06	Equipamento de devasas e IDS/IPS para a rede de datos da USC - (variante 1)	ÁREA DE TECNOLOXÍA DA INFORMACIÓN E COMUNICACIÓN	SERVIZOS SOFTWARE GALICIA, S.A.	750531276240	205.000,00 €	153.640,60 €	51.359,40 €	25,05
031/06	Equipo de cromatografía líquida/espectrometría de masas LC/MS para a determinac. de biomoléc. e neur	FACULTADE DE MEDICINA	CIENTISOL, S.L.	805031276230	168.088,64 €	168.088,00 €	0,64 €	0,00
TOTAIS:					1.348.721,72 €	1.230.675,24 €	118.046,48 €	8,75

SUBMINISTRACIONES POR PROCEDIMIENTO NEGOCIADO - 2006

EXP.	DESCRIPCIÓN	NOME DO CENTRO	ADXUDICATARIO	APLICACIÓN	LICITACIÓN	ADXUDICACIÓN	BAIXA	% BAIXA
001/06	Adquisición e montaxe de cortinas para o Edificio Mazarelos	FACULTADE DE FILOSOFIA	SUTEGA MOBILIARIO, S.L.	804530006260	20.000,00 €	14.951,26 €	5.048,74 €	33,77
002/06	Un sistema de evaporación	VIC. DE INVESTIGACIÓN E TERCEIRO CICLO	HUCOA-ERLOSS, S.A.	805023046400	18.000,00 €	14.798,41 €	3.201,59 €	21,63
003/06	Balanza superf. Langmuir con minicubeta para análise de monoc. y multic. LB, provista de iny. ...	FACULTADE DE FARMACIA	NIMA TECHNOLOGY	5035BH76641	18.270,00 €	15.750,00 €	2.520,00 €	16,00
004/06	Un cromatógrafo de gases con detector MICRO-ECD	FACULTADE DE QUIMICA	AGILENT TECHNOLOGIES SPAIN, S.L.	506521506400	17.401,00 €	17.400,93 €	0,07 €	0,00
005/06	Control antifurtos para a Biblioteca de Filosofía no Edificio Mazarelos	FACULTADE DE FILOSOFIA	LÓGICA, equipamientos integrales	804530086280	14.000,00 €	12.995,00 €	1.005,00 €	7,73
011/06	Un compresor generador de nitrógeno para LCMS	FACULTADE DE VETERINARIA	APPLERA HISPANIA, S.	5070AF776410	16.704,00 €	16.704,00 €	0,00 €	0,00
012/06	Extractor ASE 200 DIONEX	FACULTADE DE BIOLOXIA	VERTEX, TECHNICS S.L.	5010BH68641	58.997,60 €	58.997,60 €	0,00 €	0,00
013/06	Sinalización do Edificio Mazarelos	FACULTADE DE FILOSOFIA	GANAR2, S.L.	81403000-227	28.495,40 €	28.495,40 €	0,00 €	0,00
014/06	Un sistema de HPLC analítico con inyector automático	FACULTADE DE VETERINARIA	WATERS CROMATOGRAFIA, S.A.	5070BH19641	30.000,00 €	30.000,00 €	0,00 €	0,00
016/06	Equipamento para as novas aulas da titulación de Enxeñería Técnica en Informática de Sistema	ESCOLA TÉCNICA SUP. DE ENXEÑERÍA QUÍMICA	SUTEGA MOBILIARIO, S.L.	804530006260	30.049,22 €	30.049,22 €	0,00 €	0,00
021/06	10.000 tubos de diplomas	UNIDADE DE XESTIÓN ACADÉMICA (SUR)	Braythorn	814030182200	29.986,00 €	29.986,00 €	0,00 €	0,00
022/06	Un espectrómetro de tempo de vida de fluorescencia de picosegundos	FACULTADE DE QUIMICA	IBERLASER, S.A.	5065AK67641	81.195,00 €	81.195,00 €	0,00 €	0,00
023/06	Fabricación de carpetas relacionadas coa matrícula para o curso 2006-2007	VIC. DE ASUNTOS ECONÓMICOS		814030182260	56.004,80 €	56.004,80 €	0,00 €	0,00
025/06	Un sistema de triple cuadrúpolo conectable a GC y/o HPLC	FACULTADE DE QUIMICA	VARIAN IBERICA, S.L.	8050IF216230	141.976,80 €	141.000,00 €	976,80 €	0,69
026/06	Sistema Brain Visión	FACULTADE DE	BIONIC-IBERICA, S.A.	5064IF206230	190.001,26 €	190.001,26 €	0,00 €	0,00

EXP.	DESCRIPCIÓN	NOME DO CENTRO	ADXUDICATARIO	APLICACIÓN	LICITACIÓN	ADXUDICACIÓN	BAIXA	% BAIXA
027/06	Un analizador de textura	FACULTADE DE FARMACIA	ANAME, S.L.	5035BI296410	28.756,40 €	24.592,00 €	4.164,40 €	16,93
028/06	Unha furgoneta para a recollida de refugallo	FACULTADE DE VETERINARIA	INDALU, S.A.	804530006250	23.916,00 €	23.916,00 €	0,00 €	0,00
029/06	Licencia dos programas Live Classroom multi-room e Voice Tolls	CENTRO DE TECNOLOXÍAS PARA A APRENDIZAXE (CeTA)	Horizon Wimba	804530006260	98.600,00 €	85.000,00 €	13.600,00 €	16,00
034/06	Licencia Esri y Software RDAS	VIC. DE INVESTIGACIÓN E TERCEIRO CICLO	ESRI España	805022276400	168.339,43 €	168.339,43 €	0,00 €	0,00
035/06	Un sistema de Crio -Sem	FACULTADE DE VETERINARIA	IZASA, S.A.	8050IF166230	119.000,00 €	119.000,00 €	0,00 €	0,00
036/06	Actualización (Upgrade) dun espectrómetro	CAMPUS SUR	Bruker AXS	8050IF216230	65.066,72 €	65.066,72 €	0,00 €	0,00
037/06	Ampliación dun microscopio confocal	CAMPUS SUR	LEICA MICROSISTEMAS, S.A.	8050IF166230	159.999,99 €	159.999,99 €	0,00 €	0,00
038/06	calorímetro C 5000 control package 1/12 de IKA	FACULTADE DE FISICAS	LINEALAB, S.L.	5050AG34641	41.862,67 €	41.862,67 €	0,00 €	0,00
039/06	Subministración, instalación e posta en marcha de dous SAIS	CAMPUS LUGO		804530006260	30.000,00 €	19.118,00 €	10.882,00 €	56,92
801/06	Equipo de extrusión termostatzado	FACULTADE DE FARMACIA	Randcastle Extrusion Systems, Inc.	5035BB066410	30.000,00 €	24.431,00 €	5.569,00 €	22,79
TOTAIS :					1.516.622,29 €	1.469.654,69 €	46.967,60 €	3,10

CONSULTORÍA, ASISTENCIAS E SERVIZOS 2006 (CONCURSO)

EXP.	DESCRICIÓN	NOME DO CENTRO	ADXUDICATARIO	APLICACIÓN	LICITACIÓN	ADXUDICACIÓN	BAIXA	% BAIXA
606/06	Apoio á xestión da rede da USC	XERENCIA	CABLEADOS E INSTALACIONES ESPECIALES S.A.	814030002270	60.000,00 €	60.000,00 €	0,00 €	0,00
607/06	Desenvolvemento de novos módulos da aplicación de xestión orzamentaria e-SICUS da USC	XERENCIA	IGALIA, S.A.	804530316260	120.000,00 €	120.000,00 €	0,00 €	0,00
625/06	Deseño desenvolvemento e soporte á implantación dun sistema de xestión de seguridade e saúde laboral	VICERREITORIA DE CALIDADE E PLANIFICACIÓN	NOVOTEC CONSULTORES, S.A.	801130062270	18.000,00 €	16.071,00 €	1.929,00 €	10,72
626/06	Apoio técnico de primeiro nivel en Tecnoloxía da Información e as Comunicacions (TIC)	AREA DE TECNOLOXÍA DA INFORMACIÓN E	TECNOCOM TELECOMUNICACIONES Y ENERGÍA, S.A.	814030002270	180.000,00 €	162.000,00 €	18.000,00 €	10,00
627/06	Auditoria financeira e de legalidade exercicios 2006-07	CONSELLO SOCIAL	KPMG AUDITORES S.L.	807030002270	80.000,00 €	80.000,00 €	0,00 €	0,00
630/06	Póliza de seguros de flota de vehículos da USC	XERENCIA	BILBAO C.A. DE SEGUROS Y REASEGUROS	814030002000	34.000,00 €	34.000,00 €	0,00€	0,00
631/06	Servizo de telefonía móbil da USC	XERENCIA	VODAFONE ESPAÑA, S.A.	814030002270	65.700,00 €	65.700,00 €	0,00 €	0,00
TOTAIS:					557.700,00 €	537.771,00 €	19.929,00 €	20,72

CONSULTORÍA, ASISTENCIAS E SERVIZOS 2006 (PROCEDEMENTO NEGOCIADO)

EXP.	DESCRICIÓN	NOME DO CENTRO	ADXUDICATARIO	APLICACIÓN	LICITACIÓN	ADXUDICACIÓN	BAIXA	% BAIXA
601/06	Traslado fondos da Biblioteca da Fac. Filoloxía á Praza de Mazarelos	SERVIZO DE XESTIÓN ECONÓMICA	ALFONSO FERNANDEZ, LOURDES-TRANSP.	814030002270	29.858,40 €	29.858,40 €	0,00 €	0,00
602/06	Desenvolvemento dun portal WEB para a publicacións dos resultados	AREA DE TECNOLOXÍA DA INFORMACIÓN E	ALTIA CONSULTORES, S.L.	814030002270	30.000,00 €	30.000,00 €	0,00 €	0,00
603/06	Desenvolvemento dunha aplicación de xestión do censo electoral	AREA DE TECNOLOXÍA DA INFORMACIÓN E	ALTIA CONSULTORES, S.L.	814030002270	30.000,00 €	30.000,00 €	0,00 €	0,00
604/06	Mantemento das instalacións e equipamento da estación hidrobiolóxica Encoro do Con	XERENCIA	CONSTRUCCIONES CESAR Y PEREZ S.L.	814030002130	14.569,60 €	14.569,60 €	0,00 €	0,00
605/06	Mantemento das instalacións e equipamento da Estación de Bioloxía Mariña da Graña (Ferrol)	ESTACIÓN DE BIOLOXÍA MARIÑA	M.I.D.I. MANTENIMIENTO INTEGRAL DE INSTALACIONES	814030002130	16.869,27 €	16.869,27 €	0,00 €	0,00
608/06	Aluguer e mantemento de sanitarios portátiles ecolóxicos	ESCOLA POLITECNICA SUPERIOR	SANILU C.B.	814030002130	4.176,00 €	4.176,00 €	0,00 €	0,00
609/06	Mantemento ascensor do edificio de Investigación e Apoio Científico e Tecnolóxico do Campus de Lugo	XERENCIA	ASCENSORES ENOR	814030002130	1.989,45 €	1.989,45 €	0,00 €	0,00
610/06	Realización dun servizo de 1000 enquisas sobre os danos medioambientais ocasionados polo Prestige	IDEGA	SONDAXE	6015BH23641	30.000,00 €	30.000,00 €	0,00 €	0,00
611/06	Mantemento das instalacións especiais do edificio de Odontoloxía	FACULTADE DE MEDICINA	INSTALACIONES DOMINGUEZ, S.L.	814030002130	10.612,52 €	10.612,52 €	0,00 €	0,00
612/06	Servizo de mantemento da instalación de climatización da Biblioteca Concepción Arenal	BIBLIOTECA DE CIENCIAS	JOSÉ Mª FREIRE RABUÑAL (ROCA)	814030002130	8.930,00 €	8.930,00 €	0,00 €	0,00
613/06	Mantemento das instalacións de gases da USC	XERENCIA	SOCIEDAD ESPAÑOLA DE CARB.METALIC.	814030002130	11.542,35 €	11.542,35 €	0,00 €	0,00
614/06	Mantemento preventivo de legionella en instalacións de auga quente e climatización na Piscina Uria.	SERVIZO DE DEPORTES	MIGUEL REBOREDO, VICENTE	814030002130	2.320,00 €	2.320,00 €	0,00 €	0,00
615/06	Mantemento preventivo dos motores Guascor SFGLD 180 das plantas de coxeración	XERENCIA	GUASCOR SERVICIOS S.L.	814030002130	98.600,00 €	98.600,00 €	0,00 €	0,00
616/06	Consolidación de estruturas exhumadas na Fortaleza da Rocha Forte	FACULTADE DE XEOGRAFIA E HISTORIA	BIC Materiales y Conservación SLL	5075XZ906420	45.000,00 €	45.000,00 €	0,00 €	0,00

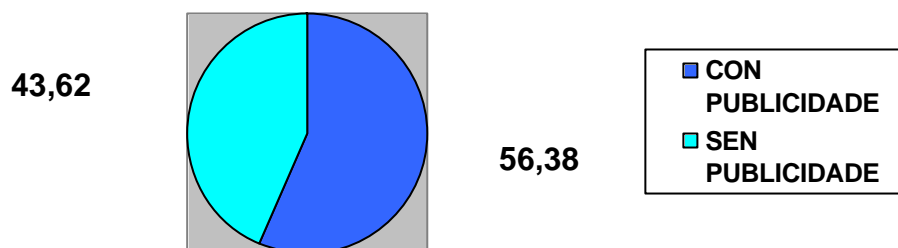
EXP.	DESCRIPCIÓN	NOME DO CENTRO	ADXUDICATARIO	APLICACIÓN	LICITACIÓN	ADXUDICACIÓN	BAIXA	% BAIXA
617/06	Reforzo do primeiro nivel do Centro de Atención a Usuarios	AREA DE TECNOLOXÍA DA INFORMACIÓN E COMUNIC.	COREMAIN, S.L.	750530002270	29.000,00 €	27.023,36 €	1.976,64 €	6,82
618/06	Estudo de valoración económica de creación do solo produtivo en Galicia	DEPART. DE ECONOMIA	MUR&CLUSA	5015XC346420	29.600,00 €	29.000,00 €	600,00 €	2,03
620/06	Mantemento de tres equipos para o Centro Nacional de Xenotipado	FACULTADE DE MEDICINA	TECAN IBERICA S.L.	5055X424	35.462,36 €	35.462,36 €	0,00 €	0,00
621/06	Mantemento do Sistema Masarray, Facultade de Medicina	FACULTADE DE MEDICINA	SEQUEMOM	5055X4246420	74.344,34 €	74.344,34 €	0,00 €	0,00
622/06	Arranxo dun magnetómetro, Facultade de Física	FACULTADE DE FISICA	L.O.T.-Oriol GmbH&Co.Kg.	5050bi446410	30.774,80 €	30.774,80 €	0,00 €	0,00
623/06	Titorización externa aos procesos de creación de empresas enmarcadas dentro do programa de Fomento da Creación de Empresas	C.TRANS.TECNOLOXIA	ESTRATEGIA Y ORGANIZACIÓN S.A.	7030XB466420	30.000,00 €	29.500,00 €	500,00 €	1,67
624/06	Asistencia Técnica para o desenvolvemento dunha metodoloxía de apoio para a posta en marcha de ETBs	C.TRANS.TECNOLOXIA	ESTRATEGIA CONSULTIN GLOBAL S.L.	7030XB466420	30.000,00 €	29.580,00 €	420,00 €	1,40
628/06	Asesoramento para a elaboración da Memoria de Responsabilidade Social da USC Curso 2004-05	VICERREITORIA DE CALIDADE E PLANIFICACIÓN	RODRIGUEZ FERNANDEZ, M.DEL MAR	801130062270	17.400,00 €	17.400,00 €	0,00 €	0,00
TOTAIS:					611.049,09 €	607.552,45 €	3.496,64 €	0,57

**VOLÚMENES TOTAIS DE LICITACIÓN E CONTRATACIÓN ADMINISTRATIVA
EXERCICIO 2006**

TIPO DE CONTRATO PROCEDEMENTO	IMPORTE LICITACIÓN	IMPORTE ADXUDICACIÓN	BAIXA	%BAIXA	NÚMERO EXPTES.
OBRAS - CONCURSO	793.497,41	669.157,34	124.340,07	15,67	6
OBRAS - PROCEDEMENTO NEGOCIADO	1.319.672,36	1.306.598,02	13.074,34	0,99	9
SUBMINISTRACIONES – CONCURSO	5.035.721,72	4.515.802,57	519.919,15	10,32	19
SUBMINISTRACIONES - PROC. NEGOCIADO	3.010.162,86	2.921.987,48	88.175,38	2,93	54
SERVIZOS E ASISTENCIAS – CONCURSO	557.700,00	537.771,00	19.929,00	3,57	7
SERVIZOS E ASISTEN.-PROC. NEGOCIADO	611.049,09	607.552,45	3.496,64	0,57	22
TOTAIS	11.327.803,44	10.558.868,86	768.934,58	6,79	117

BAIXA	LICITACIÓN	ADXUDICACIÓN	BAIXA	%
OBRAS CONCURSO	793.497,41	669.157,34	124.340,07	15,67
SUBMINISTRACIONES CONCURSO	5.035.721,72	4.515.802,57	519.919,15	10,32
SERVIZOS E ASISTENCIAS CONCURSO	557.700,00	537.771,00	19.929,00	3,57
TOTAL LICITACIÓN CON PUBLICIDADE	6.386.919,13	5.722.730,91	664.188,22	10,40
OBRAS PROC. NEGOCIADO SEN PUBLICIDADE	1.319.672,36	1.306.598,02	13.074,34	0,99
SUBMINISTRACIONES PROC. NEGOCIADO	3.010.162,86	2.921.987,48	88.175,38	2,93
SERVIZOS E ASISTENCIAS PROC. NEGOCIADO	611.049,09	607.552,45	3.496,64	0,57
TOTAL LICITACIÓN SEN PUBLICIDADE	4.940.884,31	4.836.137,95	104.746,36	2,12
TOTAIS	11.327.803,44	10.558.868,86	768.934,58	6,79

LICITACIONES



	LICITACIÓN	%
LICITACIÓN CON PUBLICIDADE	6.386.919,13	56,38
LICITACIÓN SEN PUBLICIDADE	4.940.884,31	43,62
TOTAL	11.327.803,44	100,00

VARIACIÓN DAS CIFRAS GLOBAIS DE LICITACIÓN, CONTRATACIÓN E AFORRO NOS ÚLTIMOS TRES EXERCICIOS

	2004	2005	2006	VARIACIÓN 05 - 06
LICITACIÓN	23.945.138,80	18.476.248,81	11.327.803,44	- 38,69%
CONTRATACIÓN	22.340.302,20	16.925.059,68	10.558.868,86	- 37,61%
AFORRO (BAIXA)	1.604.836,60	1.515.161,85	768.934,58	- 49,25%

Relación de empresas con operaciones superiores a 12.000,00 €no ejercicio 2006

CIF/NIF	PERCEPTOR	IMPORTE	TIPO DE CONTRATO	OBJECTO
B15422892	KACHET-LOXISTICA ESPECTACULAR, S.L.	19.217,78	AT/S	ACTIVIDADES CULTURAIAS
B15547235	NORDESIA PRODUCCIONS, S.L.	40.078,00	AT/S	ACTIVIDADES CULTURAIAS
A81553521	SOC EST ESPAÑA NUEVO MILENIO SA	79.600,00	AT/S	ACTIVIDADES CULTURAIAS. EXPOSICIONS
B70061239	TACISA TRANSITARIA SL	29.465,91	AT/S	ADUANAS
A15848849	GRAN HOTEL SANTIAGO	35.561,28	AT/S	ALOXAMENTOS
A28027944	HOTEL NH CANCELLER AYALA	20.479,75	AT/S	ALOXAMENTOS
B15610140	HOTEL VIRXE DA CERCA	35.703,59	AT/S	ALOXAMENTOS
E15653199	HOTEL HERRADURA	27.789,90	AT/S	ALOXAMENTOS
A15050842	RECLAM PUB., S. A.	25.527,08	AT/S	ANUNCIOS, MEDIOS E PUBLICIDADE
B15338759	PUNTO NORTE AGENCIA DE PUBLICIDAD	66.727,37	AT/S	ANUNCIOS, MEDIOS E PUBLICIDADE
A28855260	INFORMATICA EL CORTE INGLES, S.A.	28.667,70	AT/S	APLICACIONES INFORMÁTICAS. MANTEMENTO
B62758602	INTERNACIONAL PERIFERICOS Y MEMORIA	14.553,36	AT/S	APLICACIONES INFORMÁTICAS. MANTEMENTO
B27115138	GRAFIC LUGO, S.L.	12.500,00	AT/S	ARTES GRÁFICAS
A28011153	ZARDOYA OTIS, S.A.	64.587,32	AT/S	ASCENSORES. MANTEMENTO
A36650992	ENOR - ASCENSORES	133.863,00	AT/S	ASCENSORES. MANTEMENTO
A50001726	GIESA SCHINDLER, S.A.	83.557,17	AT/S	ASCENSORES. MANTEMENTO
F20025318	ORONA, S. COOP. LTDA.	13.494,28	AT/S	ASCENSORES. MANTEMENTO
33260400P	CAFETERIA FACULTAD ODONTOLOGIA	13.341,40	AT/S	ATENCIONES PROTOCOLARIAS
44815591E	A CURTIDORIA BORJA PORTALS CAAMAÑO	17.450,10	AT/S	ATENCIONES PROTOCOLARIAS
B15100647	HOTELSA SL	42.563,16	AT/S	ATENCIONES PROTOCOLARIAS
B15110299	RESTAURANTE SAN CLEMENTE	56.366,33	AT/S	ATENCIONES PROTOCOLARIAS
B15388473	RESTAURANTE SANTIAGO DOS	62.815,40	AT/S	ATENCIONES PROTOCOLARIAS
B15839970	ALMIREZ SL	18.720,76	AT/S	ATENCIONES PROTOCOLARIAS
B27297522	TERRAS DE LUGO SL	12.095,85	AT/S	ATENCIONES PROTOCOLARIAS
G15137136	RESTAURANTE FORNOS	14.628,76	AT/S	ATENCIONES PROTOCOLARIAS
G15759723	PERSEM PROTOCOLO EMPRESARIAL	13.300,00	AT/S	ATENCIONES PROTOCOLARIAS
B78510153	KPMG Auditores SL	69.500,00	AT/S	AUDITORÍA
B36954741	AFIRMA AUDITORES SL	12.765,80	AT/S	AUDITORÍA
29161041P	BENLLIURE JOSE	12.800,63	AT/S	AXUDAS DE CUSTO E LOCOMOCION
A28517308	EULEN, S.A.	60.749,91	AT/S	CALEFACCION E AQS. MANTEMENTO
33857118Z	CARRICOBIA MERA, ALFONSO	197.583,79	AT/S	CALEFACCION. MANTEMENTO
A00620551	INNOVATIVE INTERFACES LTD	60.273,03	AT/S	CLIMATIZACION. MANTEMENTO
A83052407	S.E.CORREOS Y TELEGRAFOS, S.A.	182.400,47	AT/S	COMUNICACIONES
B15090343	SEUR SANTIAGO, S.L.	34.354,08	AT/S	COMUNICACIONES. MENSAXERÍA
A15474281	C C R CABLE Y TELECOMUNICACIONES GA	116.213,48	AT/S	COMUNICACIONES. TELEFONÍA FIXA
A80907397	VODAFONE	480.433,63	AT/S	COMUNICACIONES. TELEFONÍA MÓVIL
B15638406	CABLEADO E INSTALACIONES ESPECIALES	46.488,04	AT/S	COMUNICACIONES.MANTEMENTO DA REDE
B15354384	NOVA DE CONGRESOS, S.L.	20.000,00	AT/S	CONGRESOS
B15654015	TESEC SANTIAGO SL	34.131,60	AT/S	CONGRESOS
B15759467	ARGOS PRODUCCION E XESTION DE SERVI	35.686,80	AT/S	CONGRESOS
A36196418	EOSA CONSULTORES	54.042,19	AT/S	CONSULTORÍA
A78068202	NOVOTEC	13.756,44	AT/S	CONSULTORÍA
A82552464	SOLUZIONA SA	26.765,44	AT/S	CONSULTORÍA
B15431653	GRUPO OBZ CONSULTING	14.950,00	AT/S	CONSULTORÍA
B15641764	DATECO CONSULTORES SL	15.600,00	AT/S	CONSULTORÍA
B15863251	QUADERNAS CONSULTORIA SL	12.179,79	AT/S	CONSULTORÍA

CIF/NIF	PERCEPTOR	IMPORTE	TIPO DE CONTRATO	OBJECTO
B15916984	ASESORES TECNOLOGICOS YAKA SLU	18.036,61	AT/S	CONSULTORÍA
B15946700	ESTRATEGA CONSULTING GLOBAL SL	39.060,00	AT/S	CONSULTORÍA
B15964760	NOVA CONSULTORES	12.372,00	AT/S	CONSULTORÍA
G36885853	CENTRO TECNOLOGICO DEL MAR	30.077,89	AT/S	CONVENIOS E SUBVENCIONES
B15513708	SILVA Y ZAMORA S.L.	318.114,37	AT/S	CORREDORÍA DE SEGUROS
76406823H	FERREIRA FERNANDEZ ANTONIO J.	37.670,89	AT/S	CURSOS
G15701436	DAVID DECORACION	21.931,77	AT/S	DECORACIÓN
B15982499	ÓKINO DISEÑO Y COMUNICACIÓN	18.386,00	AT/S	DESEÑO
B36933752	J AND J	19.623,02	AT/S	DESEÑO
G15821838	MARUJAS CREATIVAS	28.947,20	AT/S	DESEÑO
B32327967	MILIA PATRIMONIO HISTÓRICO SL	17.000,00	AT/S	DESEÑOS. PROXECTO EXPOSITIVO
A15030414	SANAL, S.A.	24.214,67	AT/S	DESINSECTACIÓN. MANTENIMIENTO
A28989788	VINFRA, S.A.	14.130,68	AT/S	DIXITALIZACIÓN DE FONDOS - MICROFILMACIÓN
B15342058	SONDAXE	30.000,00	AT/S	ENQUISAS
B15442197	INSTALACIONES DOMINGUEZ, S.L.	13.813,95	AT/S	EQUIPAMIENTO CIENTÍFICO. MANTENIMIENTO
B33479064	DESARROLLO Y MANTENIMIENTO DE ELECT	218.939,37	AT/S	EQUIPAMIENTO CIENTÍFICO. MANTENIMIENTO
32681053P	MIDI (MANTENIM INTEGRAL INSTALACION	14.636,45	AT/S	EQUIPOS E INSTALACIONES. MANTENIMIENTO
B36361095	CONSTRUCCIONES CESAR Y PEREZ S.L	14.047,96	AT/S	EQUIPOS E INSTALACIONES. MANTENIMIENTO
A15030422	OFICINA DE PLANEAMIENTO, S.A.	12.000,00	AT/S	ESTUDO ORDENACIÓN
33268334F	GARCIA BERNADAL, Mª TERESA	32.892,92	AT/S	ESTUDOS
B15476047	ARCADE CONSULTORES S L	42.380,66	AT/S	ESTUDOS
B15742885	ALFA XESTION CULTURAL SL	45.265,40	AT/S	ESTUDOS
B15941388	RENXEMA CONSULT	31.827,27	AT/S	ESTUDOS
B97485403	MUR & CLUSA ASSOCIATS, SL	14.500,00	AT/S	ESTUDOS
G83077891	PARQUE CIENTIFICO DE MADRID	14.979,08	AT/S	ESTUDOS
A80028673	IMEGA	12.019,78	AT/S	ESTUDOS
B61213765	PROJECCIO MECENATGE SOCIAL	13.953,06	AT/S	ESTUDOS TÉCNICOS
DK10111439	HASLEV COLLEGE OF EDUCATION	19.021,25	AT/S	ESTUDOS. EDUCACIÓN
FI19358803	EUNEOS OY	17.619,20	AT/S	ESTUDOS. EDUCACIÓN
A48167902	NEIKER	123.029,51	AT/S	ESTUDOS.DESENVOLVEMENTO AGRARIO
B36355584	BIC MATERIALES Y CONSERVACION SLL	48.832,86	AT/S	EXCAVACIONES ARQUEOLÓXICAS
32643347E	VARELA MEIZOSO ANA MARIA	12.126,12	AT/S	HONORARIOS
33018322M	MARÑO BARREIRO, JESUS	16.762,00	AT/S	HONORARIOS
B15018393	DAVIÑA	58.812,28	AT/S	ILUMINACIÓN. MANTENIMIENTO
B15456585	ALTIA CONSULTORES	71.800,00	AT/S	INFORMÁTICA. DESEÑO APLICACIONES
B15804842	IGALIA SL	71.550,00	AT/S	INFORMÁTICA. DESEÑO APLICACIONES
B36934057	OIXITA	12.522,20	AT/S	INFORMÁTICA. DESEÑO APLICACIONES
X2663039F	WILLEMSE ROBERT	12.885,86	AT/S	INFORMÁTICA. DESEÑO APLICACIONES
fr41389371816	FLUENT FRANCE SA	21.158,40	AT/S	INFORMÁTICA. LICENCIAS
A80125065	META 4	15.697,20	AT/S	INFORMÁTICA. MANTENIMIENTO APLICACIONES
B82513425	FRACTALIA	17.051,79	AT/S	INSTALACIÓN PUNTOS DE ACCESO
Q8650002B	"UNIVERSIDADE DE VIGO	20.422,59	AT/S	INVESTIGACIÓN E ESTUDOS
E36123404	LAVANDERIA ELEGANTE	15.033,70	AT/S	LAVANDERÍA
76335195N	FREIRE RABUÑAL JOSE MARÍA	115.254,48	AT/S	LEXIONELLA E AQS. MANTENIMIENTO

CIF/NIF	PERCEPTOR	IMPORTE	TIPO DE CONTRATO	OBJECTO
A80364243	CLECE, S.A.	4.578.425,31	AT/S	LIMPEZA E HIXIENE
B15075732	LIMPIEZAS SALGADO, S.L.	927.597,78	AT/S	LIMPEZA E HIXIENE
B32011454	LIMPIEZA MACONSI, S.L.	815.975,10	AT/S	LIMPEZA E HIXIENE
33182665J	MIGUEL REBOREDO VICENTE	18.244,89	AT/S	MANTEMENTO
B15647837	XESTION DIXITAL COMPOSTELA, S.L.	22.595,30	AT/S	MANTEMENTO
B15799877	SISTEMAS PORTO CONTROL, S.L.	23.334,46	AT/S	MANTEMENTO
B27228162	ELECTRO CALGAS SL	169.290,36	AT/S	MANTEMENTO
A28017143	PHILIPS IBERICA, S.A.E.	73.197,72	AT/S	MANTEMENTO CENTRALIÑAS
A83080804	NEC PHILIPS UNIFIED SOLUTIONS SA	117.281,80	AT/S	MANTEMENTO CENTRALIÑAS
A80644081	TELINDUS	324.189,71	AT/S	MANTEMENTO DA REDE
A81633018	GUASCOR SERVICIOS	34.206,56	AT/S	MOTORES COXERACIÓN. MANTEMENTO
A10005510	HALCON VIAJES	15.078,52	AT/S	ORGANIZACIÓN DE VIAXES
A15021074	VIAJES VILORIA, S.A.	89.614,93	AT/S	ORGANIZACIÓN DE VIAXES
A15040330	VIAJES ATLANTICO	163.047,18	AT/S	ORGANIZACIÓN DE VIAXES
A15107535	VIAJES SANTYAGO, S.A.	103.440,46	AT/S	ORGANIZACIÓN DE VIAXES
A15236342	CIBERVIAJES	13.645,25	AT/S	ORGANIZACIÓN DE VIAXES
A15472376	VIAJES TROTTA	27.659,12	AT/S	ORGANIZACIÓN DE VIAXES
A28229813	VIAJES EL CORTE INGLÉS	92.791,11	AT/S	ORGANIZACIÓN DE VIAXES
A32025710	VIAJES PIÑA, S.A.	45.787,23	AT/S	ORGANIZACIÓN DE VIAXES
A36783777	KARMA VIAJES	62.852,99	AT/S	ORGANIZACIÓN DE VIAXES
B15033897	VIAJES GALITUR, S.L.	291.390,37	AT/S	ORGANIZACIÓN DE VIAXES
B15034499	ZONDA VIAXES	75.951,53	AT/S	ORGANIZACIÓN DE VIAXES
B15997729	CAPA TRAVEL VIAXES	18.844,60	AT/S	ORGANIZACIÓN DE VIAXES
B27176932	VIAJES ALMAR, S.L.	79.744,51	AT/S	ORGANIZACIÓN DE VIAXES
B36417319	VIAXES LALIN SL	18.817,06	AT/S	ORGANIZACIÓN DE VIAXES
B36860914	VIAJES VINCIT SL	141.700,20	AT/S	ORGANIZACIÓN DE VIAXES
B83049189	CLARKE MODET Y CIA SL	105.119,12	AT/S	PATENTES
B64076482	UNIVERSAL PREVENCIÓN Y SALUD	54.289,47	AT/S	PREVENCIÓN DE RISCOS
X6156897G	HOPPE CRISTINA	15.516,41	AT/S	PROXECTOS
F20545018	LKS INGENIERIA	24.780,00	AT/S	PROXECTOS ARQUITECTÓNICOS
B84217058	ZABIR 2005 S.L.	25.320,59	AT/S	PROXECTOS ARQUITECTÓNICOS
33186550B	ESTEVEZ FERNÁNDEZ XERARDO	43.690,46	AT/S	PROXECTOS ARQUITECTÓNICOS
A15545437	IDOM SANTIAGO	29.999,92	AT/S	PROXECTOS ARQUITECTÓNICOS
B32173536	PÉREZ MOREIRAS, MIGUEL	105.000,00	AT/S	PROXECTOS ARQUITECTÓNICOS
A24036691	INCOSA	39.457,57	AT/S	PROXECTOS ARQUITECTÓNICOS. SUPERVISIÓN
IE2200007U	TRINITY COLLEGE DUBLÍN NUMBER 1 ACC	19.480,02	AT/S	PUBLICACIÓNS
Q2432001B	UNIVERSIDAD DE LEON- S. PUBLICAC.	64.219,62	AT/S	PUBLICACIÓNS
Q2818015F	UNIVERSIDAD POLITÉCNICA DE MADRID	23.610,38	AT/S	PUBLICACIÓNS
S1526013F	MIN. ECO.Y HACIENDA D.P A CORUÑA	319.534,69	AT/S	PUBLICACIÓNS
B15636863	VIA LACTEA COMUNICACION	38.848,55	AT/S	PUBLICIDADE
B15944291	SIGLO XXI SERVICIOS E INVERSIONES	18.468,36	AT/S	PUBLICIDADE
G36505774	TECNO ARTEL UTE USC	132.630,90	AT/S	REDE DE VOZ E DATOS. MANTEMENTO
A15056393	TORCULO ARTES GRAFICAS, S.A.L.	32.635,53	AT/S	REPROGRAFÍA
B15571565	FOTOCOPIAS MAXIN, S.L.	288.065,51	AT/S	REPROGRAFÍA
B15607641	NINO CENTRO IMPRESIÓN DIGITAL SL	102.014,01	AT/S	REPROGRAFÍA
B15791163	UNIDIXITAL SL	270.204,38	AT/S	REPROGRAFÍA
B27207489	MACRO COPIA, S.L.	13.786,04	AT/S	REPROGRAFÍA
B27311562	UNICOPIA CAMPUS DE LUGO	65.553,91	AT/S	REPROGRAFÍA
A01038074	EKONOR, S.A.	25.736,65	AT/S	RESIDUOS. MANTEMENTO
A28006377	SIEMENS, S.A. -DELEGACION-	100.232,55	AT/S	SEGURIDADE. MANTEMENTO

CIF/NIF	PERCEPTOR	IMPORTE	TIPO DE CONTRATO	OBJECTO
A40001430	ADESLAS	19.520,00	AT/S	SEGUROS
A15414113	ESTRELA DE SANTIAGO, S.A.	200.381,41	AT/S	SERVIZOS
35258739S	FERNANDEZ VILLA, CARMEN	18.000,00	AT/S	SERVIZOS MÉDICOS
B15259765	SISTEMA DE SEGURIDAD A1, S.L.	125.746,09	AT/S	SISTEMAS SEGURIDADE. MANTEMENTO
A15636467	PROFESSIONAL TRAINING	17.795,00	AT/S	TECNOLOXÍA, INFORMACIÓN E COMUNICACIÓN
0634388W	LACAMBRA MONTERO, ANA	19.225,74	AT/S	TRADUCCIÓNS. HONORARIOS
G70009451	SERVIZOS AGRUPADOS	18.738,64	AT/S	TRADUCCIÓNS. HONORARIOS
33251312M	ALFONSO FERNANDEZ, LOURDES-TRANSP.	88.309,96	AT/S	TRANSPORTES
33280260L	OTERO NEO JOSE	61.034,96	AT/S	TRANSPORTES
A15019243	EMPRESA MONFORTE, S.A.	20.937,53	AT/S	TRANSPORTES
B15342843	VIAJES JUAN RICO, S.L.	29.636,10	AT/S	TRANSPORTES
B15355688	TRANSPORTES AL VAREZ SILVA E HIJOS	18.012,21	AT/S	TRANSPORTES
B27172154	NAVIA BUS	21.881,50	AT/S	TRANSPORTES
B36016335	EXPRES DE VEA, S.L.	12.555,01	AT/S	TRANSPORTES
B36019990	AUTOCARES RIAS BAIXAS S L	19.868,97	AT/S	TRANSPORTES
B36731495	HISANTA SL	31.385,81	AT/S	TRANSPORTES
A27032671	CETSSA GALICIA - CIA. DE SEGURIDAD	366.906,84	AT/S	VIXILANCIA E SEGURIDADE
A28430882	PROSEGUR CIA SEGURIDAD	1.110.404,16	AT/S	VIXILANCIA E SEGURIDADE
33322067N	LUCUS JARDIN	81.432,60	AT/S	XARDINERÍA
G08242463	MUTUA UNIVERSAL	90.455,71	AT/S	XESTIÓN IT
Q6550005J	"UNIVERSIDADE DA CORUÑA	25.810,79	C	CONVENIOS E SUBVENCIÓNS
A15420599	CENTRO SUPERCOMPUTACION GALICIA	25.792,41	C	CONVENIOS E SUBVENCIÓNS
G15520307	GRUPO COMPOSTELA DE UNIVERSIDADES	24.807,65	C	CONVENIOS E SUBVENCIÓNS
G15592413	ASOCIACION DE ANTIGOS ALUMNOS USC	22.000,00	C	CONVENIOS E SUBVENCIÓNS
G27182856	FUNDACION ROF-CODINA	109.116,73	C	CONVENIOS E SUBVENCIÓNS
G36854644	FUND PROMOCIÓN SALUD Y LA CULTURA	41.395,93	C	CONVENIOS E SUBVENCIÓNS
GB000810274857	INSTITUTO MARANGONI	120.000,00	C	CONVENIOS E SUBVENCIÓNS
Q1500279C	CONSORCIO DE BIBLIOTECAS UN.GALICIA	1.419.944,64	C	CONVENIOS E SUBVENCIÓNS
Q2818002D	CSIC - VARIOS INSTITUTOS	15.832,39	C	CONVENIOS E SUBVENCIÓNS
33158142P	VILELA MATO, JUAN J.	72.821,89	O	OBRAS E REPARACIÓNS
33187915L	FERREIRO PADERNE JOSE M	22.444,84	O	OBRAS E REPARACIÓNS
33218186E	LEMA MOUGAN, DANIEL - FONTANERIA	108.433,27	O	OBRAS E REPARACIÓNS
33250238N	MATO LOPEZ, SANTIAGO - FONTANERIA	48.362,24	O	OBRAS E REPARACIÓNS
A15139314	ACS PROYECTOS OBRAS Y CONST	1.000.000,00	O	OBRAS E REPARACIÓNS
A20060034	CONSTRUCCIONES BRUES S.A.	238.683,20	O	OBRAS E REPARACIÓNS
A28019206	FERROVIAL AGROMÁN	1.654.641,05	O	OBRAS E REPARACIÓNS
A36006666	CONSTRUCTORA SAN JOSE, S.A.	3.943.947,42	O	OBRAS E REPARACIÓNS
A46146387	COBRA	66.813,36	O	OBRAS E REPARACIÓNS
B15152523	FOELCA S.L.	263.454,79	O	OBRAS E REPARACIÓNS
B15356017	CONSTRUCCIONES LUGILDE, S.L.	409.238,84	O	OBRAS E REPARACIÓNS
B15633860	OBRAS Y REFORMAS SARELA SL	212.794,33	O	OBRAS E REPARACIÓNS
B15861859	CONSTRUCCIÓNS CABEZA RAMOS SL	30.102,36	O	OBRAS E REPARACIÓNS
B27161108	RADIO RECORD	116.956,72	O	OBRAS E REPARACIÓNS
B27176064	ALUPO, S.L.	27.249,56	O	OBRAS E REPARACIÓNS
B61022166	ECOFRED SYSTEMS	68.198,00	O	OBRAS E REPARACIÓNS
G15697907	JUNTA DE COMPENSACION DE A CHOUPANA	130.285,18	O	OBRAS E REPARACIÓNS
A28220606	AQUAGEST	129.623,11	SB	AUGA
P2702800J	CONCELLO DE LUGO	120.818,51	SB	AUGA
B18504977	GREYMETAL, S.L.	35.420,75	SB	CARPINTERÍA METÁLICA
A28003119	CEPSA	734.479,34	SB	COMBUSTIBLE
A61797536	GAS NATURAL COMERCIALIZADORA	1.066.722,13	SB	COMBUSTIBLE

CIF/NIF	PERCEPTOR	IMPORTE	TIPO DE CONTRATO	OBJECTO
33237856G	FERNANDEZ TAJES, JOSE ENCUAD.BETA	20.191,60	SB	ENCADERNACIÓN, IMPRENTA E PAPEL
A15124191	GRAFINOVA, S.A.	39.685,07	SB	ENCADERNACIÓN, IMPRENTA E PAPEL
A15469208	ARTES GRAFICAS LITONOR	47.970,67	SB	ENCADERNACIÓN, IMPRENTA E PAPEL
A58410176	SARRIOPAPEL Y CELUSOSA, S.A.	19.745,77	SB	ENCADERNACIÓN, IMPRENTA E PAPEL
A58781402	TORRASPAPEL, S.A.	24.069,08	SB	ENCADERNACIÓN, IMPRENTA E PAPEL
A81828410	INAPA DISTRIBUCIÓN IBÉRICA SA	64.429,44	SB	ENCADERNACIÓN, IMPRENTA E PAPEL
A82351867	UNIPAPEL TRANSFORMACION	34.676,61	SB	ENCADERNACIÓN, IMPRENTA E PAPEL
B15363864	DISTRISANTIAGO PAPELERIA, S.L.	40.149,13	SB	ENCADERNACIÓN, IMPRENTA E PAPEL
B15853088	ITES TECNICAS DE EFICACIA SOCIAL SL	17.291,68	SB	ENCADERNACIÓN, IMPRENTA E PAPEL
B15949233	MASPLANCHAS, S.L.	13.016,41	SB	ENCADERNACIÓN, IMPRENTA E PAPEL
B27021237	PRELO, S. L. -PAPELERIA TECNICA-	19.076,49	SB	ENCADERNACIÓN, IMPRENTA E PAPEL
B28910537	ARCO LIBROS, S.L.	15.515,36	SB	ENCADERNACIÓN, IMPRENTA E PAPEL
B36856011	GRAPHIA VIGO SL	18.296,30	SB	ENCADERNACIÓN, IMPRENTA E PAPEL
B58893827	CELTA DE ARTES GRÁFICAS	13.953,64	SB	ENCADERNACIÓN, IMPRENTA E PAPEL
GB655127537	BRAYTHORN	29.986,00	SB	ENCADERNACIÓN, IMPRENTA E PAPEL
B15079213	LA PAPELERA FERROLANA SL	14.386,73	SB	ENCADERNACIÓN, IMPRENTA E PAPEL
B36765923	OBRADOIRO GRAFICO SL	15.340,00	SB	ENCADERNACIÓN, IMPRENTA E PAPEL
A82153834	UNIÓN ELECTRICA FENOSA	608.062,24	SB	ENERXÍA ELÉCTRICA
B82207275	UNIÓN FENOSA	13.885,03	SB	ENERXÍA ELÉCTRICA
A33001983	BARRAS ELECTRIC.GALAICO-ASTURIANAS	298.754,96	SB	ENERXÍA ELÉCTRICA
G27161496	FUNDACION FEIRAS Y EXPOSICIONES	13.203,45	SB	ENERXÍA ELÉCTRICA
A15035538	FERRECAL, S.A.	16.468,77	SB	FERRAXERÍA
B27025154	FERRETERIA PUENTES SL	13.236,10	SB	FERRAXERÍA
FR04425020112	WIMBA	40.600,00	SB	INFORMÁTICA. LICENCIAS
A79851382	ESRI ESPAÑA GEOSISTEMAS, S.A.	66.396,54	SB	INFORMÁTICA. LICENCIAS
32306339X	LIBRERIA TORAL-M.D. PUENTE CANOSA	15.649,83	SB	LIBRERÍA
33859506X	LIBRERIA TROLL -JOSE M. FDEZ. VEIGA	38.474,51	SB	LIBRERÍA
A28350965	MUNDI PRENSA, LIBROS, S.A.	27.890,24	SB	LIBRERÍA
A28670636	LIBRERIA DIAZ DE SANTOS	80.718,92	SB	LIBRERÍA
A50091636	LIBRERIA PORTICO LIBRERIAS	16.598,07	SB	LIBRERÍA
B15203623	LIBRERIA FOLLAS NOVAS	15.921,90	SB	LIBRERÍA
B15315963	LIBRARIA COUCEIRO SANTIAGO, S.L.	12.763,52	SB	LIBRERÍA
B15399884	IMPRENTA LA IBERICA -MARIA PIÑEIRO M	27.614,78	SB	LIBRERÍA
B27205269	LIBRERIA AGUIRRE, S.L.	56.887,42	SB	LIBRERÍA
B28455020	DAWSON ESPAÑA AGENCIA EDICIONES S.L	169.958,78	SB	LIBRERÍA
B50732114	PONS LIBRERIA	52.663,62	SB	LIBRERÍA
B82947326	MARCIAL PONS	24.802,37	SB	LIBRERÍA
G15373095	LIBRERIA ENCONTROS-E. PAZOS Y OTROS	59.132,62	SB	LIBRERÍA
G15548936	GALLAECIA LIBER, S.C.	225.634,08	SB	LIBRERÍA
GB234472667	STARKMANN LIBRARY SERVICES LTD.	59.437,96	SB	LIBRERÍA
GB532585539	BLACKWELLS EXTRA	32.632,29	SB	LIBRERÍA
IT03106600483	CASALINI LIBRI	18.722,55	SB	LIBRERÍA
NL808377632B01	SWETS BLACKWELL BV	517.924,44	SB	LIBRERÍA
NL814614723B01	INFORMATIÒN SERVICES BV, EBSCO	461.931,11	SB	LIBRERÍA
B59852053	ADDLINK SOFTWARE CIENTIFICO, S.L.	20.357,92	SB	LICENCIAS
33310364Q	FERNANDEZ IGLESIAS, CARLOS	57.390,48	SB	MATERIAL AUDIOVISUAL
A28078020	3M ESPAÑA	50.424,70	SB	MATERIAL AUDIOVISUAL
B15030471	TADEL, S.L.	24.111,36	SB	MATERIAL AUDIOVISUAL
B15461023	GM PROVIDEO	13.456,00	SB	MATERIAL AUDIOVISUAL
B36603363	SPICA	13.425,32	SB	MATERIAL AUDIOVISUAL
76273215V	CARPINTERÍA GONZÁLEZ	13.635,30	SB	MATERIAL CARPINTERÍA
B15410830	CARPINTERIA MUMEDA, S.L.	34.643,43	SB	MATERIAL CARPINTERÍA
B15467673	CARPINTERIA M. GARCIA	18.498,00	SB	MATERIAL CARPINTERÍA
B15627110	CARPINTERÍA NOGUEIRA SL	21.547,20	SB	MATERIAL CARPINTERÍA

CIF/NIF	PERCEPTOR	IMPORTE	TIPO DE CONTRATO	OBJECTO
32107620B	BOENTE - BLANCA ALONSO PIZZI	75.309,45	SB	MATERIAL CIENTF. DE LABORATORIO
33141827T	FRANCISCO OTERO RODRIGUEZ	17.385,58	SB	MATERIAL CIENTF. DE LABORATORIO
33203214T	LORENZO ALVAREZ, JOSE ANTONIO	13.339,94	SB	MATERIAL CIENTF. DE LABORATORIO
A08015646	SOCIEDAD ESPAÑOLA DE CARB.METALIC.	67.410,33	SB	MATERIAL CIENTF. DE LABORATORIO
A08086662	AFORA, S.A.	207.585,07	SB	MATERIAL CIENTF. DE LABORATORIO
A08214157	OLYMPUS OPTICAL ESPAÑA, S.A.	34.352,42	SB	MATERIAL CIENTF. DE LABORATORIO
A08480519	LASING, S.A.	24.902,82	SB	MATERIAL CIENTF. DE LABORATORIO
A15116379	GALIDENT, S.A.	124.826,13	SB	MATERIAL CIENTF. DE LABORATORIO
A15134992	GAMACISA -GALLEGA MAT.CIENTIF.,S.A.	32.300,89	SB	MATERIAL CIENTF. DE LABORATORIO
A28060283	GOMENSORO, S.A.	37.696,77	SB	MATERIAL CIENTF. DE LABORATORIO
A28096691	HUCOA-ERLOSS, S.A.	52.862,29	SB	MATERIAL CIENTF. DE LABORATORIO
A28114742	IZASA, S.A.	399.786,33	SB	MATERIAL CIENTF. DE LABORATORIO
A28145720	NUCLEAR IBERICA, S.A.	19.259,55	SB	MATERIAL CIENTF. DE LABORATORIO
A28289247	MILLIPORE IBERICA, S.A.	61.626,04	SB	MATERIAL CIENTF. DE LABORATORIO
A28315539	BRUKER ESPAÑOLA, S.A.	12.680,08	SB	MATERIAL CIENTF. DE LABORATORIO
A28399434	CASA SCHMIDT, S. A.	15.080,68	SB	MATERIAL CIENTF. DE LABORATORIO
A28570190	ALAVA INGENIEROS, S.A.	21.812,64	SB	MATERIAL CIENTF. DE LABORATORIO
A28664589	BIOMERIEUX, S.A.	15.994,49	SB	MATERIAL CIENTF. DE LABORATORIO
A28829182	BIONIC-IBERICA, S.A.	198.430,80	SB	MATERIAL CIENTF. DE LABORATORIO
A33553645	BIOMET	18.795,66	SB	MATERIAL CIENTF. DE LABORATORIO
A48269195	SUMINISTRO URGENTE AL LABORATORIO	119.068,23	SB	MATERIAL CIENTF. DE LABORATORIO
A50140706	BECTON DICKINSON, S.A.	41.420,79	SB	MATERIAL CIENTF. DE LABORATORIO
A58227422	DENTAL DE VENTA DIRECTA, S.A.-(DVD)	12.072,55	SB	MATERIAL CIENTF. DE LABORATORIO
A58638990	CRIFFA, S.A.	15.215,01	SB	MATERIAL CIENTF. DE LABORATORIO
A60631835	WATERS CROMATOGRAFIA, S.A.	184.166,25	SB	MATERIAL CIENTF. DE LABORATORIO
A60982022	INVITROGEN, S.A.	51.029,10	SB	MATERIAL CIENTF. DE LABORATORIO
A78840931	TECNOLOGIA PARA DIAGNOSTICO E INV.	56.722,96	SB	MATERIAL CIENTF. DE LABORATORIO
A78980273	GRUPO TAPER, S.A.	32.779,00	SB	MATERIAL CIENTF. DE LABORATORIO
A79184115	SIGMA-ALDRICH QUIMICA, S.A.	367.132,26	SB	MATERIAL CIENTF. DE LABORATORIO
A80219462	STRAUMANN	79.233,85	SB	MATERIAL CIENTF. DE LABORATORIO
A80498025	IBERLASER, S.A.	81.943,20	SB	MATERIAL CIENTF. DE LABORATORIO
A81511776	NET INTERLAB, S.A.L.	21.141,00	SB	MATERIAL CIENTF. DE LABORATORIO
A82281718	BONSAI TECHNOLOGIES GROUP SA	23.101,47	SB	MATERIAL CIENTF. DE LABORATORIO
A84206051	BRUKER BIOSCIENCES ESPAÑOLA	382.213,40	SB	MATERIAL CIENTF. DE LABORATORIO
A84330133	IESMAT	86.512,39	SB	MATERIAL CIENTF. DE LABORATORIO
B0041692E	GE HEALTHCARE EUROPE GMBH	91.728,14	SB	MATERIAL CIENTF. DE LABORATORIO
B08240442	PANLAB, S. L. -FACTORING	38.316,48	SB	MATERIAL CIENTF. DE LABORATORIO
B08362089	VWR INTERNACIONAL EUROLAB, S.L.	123.988,31	SB	MATERIAL CIENTF. DE LABORATORIO
B15024268	BOENTE, S.L.	96.217,51	SB	MATERIAL CIENTF. DE LABORATORIO
B15066392	CELTA INGENIEROS, S.L.	269.756,36	SB	MATERIAL CIENTF. DE LABORATORIO
B15126170	GALMEDIC- SUMINISTROS MEDICOS, S.L.	112.984,47	SB	MATERIAL CIENTF. DE LABORATORIO
B15155237	HORTAS, SUMINISTROS, S.L.	117.153,91	SB	MATERIAL CIENTF. DE LABORATORIO
B15292311	JAIME REY, S.L.	13.409,43	SB	MATERIAL CIENTF. DE LABORATORIO
B15379167	COSTOYA -SUMINISTROS MEDICOS	126.153,73	SB	MATERIAL CIENTF. DE LABORATORIO
B15480445	ELIDENTE, S.L.	16.389,80	SB	MATERIAL CIENTF. DE LABORATORIO
B15499213	PORTO MÉDICA, S.L.	79.179,41	SB	MATERIAL CIENTF. DE LABORATORIO
B15544398	DROGALLEGA	101.995,80	SB	MATERIAL CIENTF. DE LABORATORIO
B15675614	GER3 INSTRUMENTOS SL UNIP	13.765,43	SB	MATERIAL CIENTF. DE LABORATORIO
B15783004	DENTAL VITA	56.739,51	SB	MATERIAL CIENTF. DE LABORATORIO
B15869605	CIENYTECH	213.528,44	SB	MATERIAL CIENTF. DE LABORATORIO
B28062339	PRAXAIR ESPAÑA SL	230.049,80	SB	MATERIAL CIENTF. DE LABORATORIO
B28110385	HERMANOS ALAMO, S.L.	14.993,26	SB	MATERIAL CIENTF. DE LABORATORIO
B28310290	VARIAN IBERICA, S.L.	50.698,33	SB	MATERIAL CIENTF. DE LABORATORIO
B28442135	CULTEK, S.L.	76.032,20	SB	MATERIAL CIENTF. DE LABORATORIO
B36030179	DROGAS VIGO, S. L.	19.564,05	SB	MATERIAL CIENTF. DE LABORATORIO
B36602316	VORQUIMICA, S.L.	18.258,37	SB	MATERIAL CIENTF. DE LABORATORIO
B36769479	GRUPO - 3, S.L.	373.220,49	SB	MATERIAL CIENTF. DE LABORATORIO
B36790814	GALIZA ANALITICA, S.L.	129.961,03	SB	MATERIAL CIENTF. DE LABORATORIO
B59882282	ROFIN-BAASEL ESPAÑA	41.700,00	SB	MATERIAL CIENTF. DE LABORATORIO
B60220191	VERTEX, TECHNICS S.L.	90.810,03	SB	MATERIAL CIENTF. DE LABORATORIO

CIF/NIF	PERCEPTOR	IMPORTE	TIPO DE CONTRATO	OBJECTO
B61122909	BIOSIS, S.L.	22.481,18	SB	MATERIAL CIENTF. DE LABORATORIO
B61503355	ROCHE DIAGNOSTICS SL	20.473,83	SB	MATERIAL CIENTF. DE LABORATORIO
B61665774	INSTRUMENTOS FÍSICOS IBÉRICA S L	17.650,68	SB	MATERIAL CIENTF. DE LABORATORIO
B61908547	GUIDANCE DENTAL	14.943,23	SB	MATERIAL CIENTF. DE LABORATORIO
B62185293	ARBOL INVESTIGACION Y GESTION SL	37.429,92	SB	MATERIAL CIENTF. DE LABORATORIO
B62744099	CYMIT QUÍMICA SL	20.143,58	SB	MATERIAL CIENTF. DE LABORATORIO
B63048540	SCHARLAB	17.861,20	SB	MATERIAL CIENTF. DE LABORATORIO
B63315295	COMERCIAL SOURALIT SL	15.487,21	SB	MATERIAL CIENTF. DE LABORATORIO
B63699631	PROMEGA	56.711,15	SB	MATERIAL CIENTF. DE LABORATORIO
B63935951	LINEALAB, S.L.	41.862,68	SB	MATERIAL CIENTF. DE LABORATORIO
B78541182	BIO NOVA CIENTIFICA SL	23.018,22	SB	MATERIAL CIENTF. DE LABORATORIO
B79255659	ANAME, S.L.	26.138,88	SB	MATERIAL CIENTF. DE LABORATORIO
B79539441	BIOGEN-CIENTIFICA, S.L.	37.760,16	SB	MATERIAL CIENTF. DE LABORATORIO
B80021462	NATIONAL INSTRUMENTS	19.195,11	SB	MATERIAL CIENTF. DE LABORATORIO
B81380370	DELTA CLON SL	73.284,60	SB	MATERIAL CIENTF. DE LABORATORIO
B82219791	PACISA Y GIRALT SL	12.321,05	SB	MATERIAL CIENTF. DE LABORATORIO
B82338757	PERKIN ELMER	143.087,95	SB	MATERIAL CIENTF. DE LABORATORIO
B82381682	AGILENT TECHNOLOGIES	124.060,72	SB	MATERIAL CIENTF. DE LABORATORIO
B82623257	LOS PRODUCTOS DE ALDO SLU	19.316,71	SB	MATERIAL CIENTF. DE LABORATORIO
B83139923	LPKF. Laser & Electronics Spain SL	27.618,76	SB	MATERIAL CIENTF. DE LABORATORIO
B84373125	SISTEMAS DIDÁCTICOS DE LABORATORIO	16.066,01	SB	MATERIAL CIENTF. DE LABORATORIO
B84498955	FISHER BIOBLOCK SCIENTIFIC	23.184,85	SB	MATERIAL CIENTF. DE LABORATORIO
B96779764	SISTEMAS GENOMICOS	12.051,97	SB	MATERIAL CIENTF. DE LABORATORIO
DE132363240	THERMAL TECHNOLOGY GMBH	297.328,78	SB	MATERIAL CIENTF. DE LABORATORIO
DE164939770	BECKER & HICKL GmbH	33.698,00	SB	MATERIAL CIENTF. DE LABORATORIO
DE170926788	SEQUENOM	157.164,92	SB	MATERIAL CIENTF. DE LABORATORIO
DE814022671	METABION INTERNATIONAL AG I GR	34.264,29	SB	MATERIAL CIENTF. DE LABORATORIO
E36949766	LEBORIZ CB	44.016,62	SB	MATERIAL CIENTF. DE LABORATORIO
FR21398827337	FISHER BIOBLOCK SCIENTIFIC	32.631,76	SB	MATERIAL CIENTF. DE LABORATORIO
GB398423512	NIMA TECHNOLOGY LIMITED	17.806,00	SB	MATERIAL CIENTF. DE LABORATORIO
GB596117025	OXFORD INSTRUMENTS LTD.	28.260,50	SB	MATERIAL CIENTF. DE LABORATORIO
GB733619136	THORN SCIENTIFIC SERVICES LTD	14.100,51	SB	MATERIAL CIENTF. DE LABORATORIO
B15342702	OFIREYCO, S.L.	79.187,61	SB	MATERIAL DE OFICINA
B36936953	CARRERA	54.996,89	SB	MATERIAL DE OFICINA
A15522766	SARPEL INGENIERIA SA	59.156,05	SB	MATERIAL ELÉCTRICO
33339251S	GAVÍN SEOANE, MARÍA JOSÉ	20.281,38	SB	MATERIAL ELÉCTRICO
A15025091	ROYDISA	18.877,94	SB	MATERIAL ELÉCTRICO
B15208192	COMERCIAL ELECTRONICA RICARDO, S.L.	24.131,31	SB	MATERIAL ELÉCTRICO
B15907942	GAMEISA ELECTRICIDAD SL	20.696,57	SB	MATERIAL ELÉCTRICO
B15971963	ELECTRONÉSULLA SL	40.821,97	SB	MATERIAL ELÉCTRICO
B27043728	ELECTRONICA CALDERON, S.L.	13.101,86	SB	MATERIAL ELÉCTRICO
E15645385	JAIME Y LINO REY BUGALLO CB	78.403,54	SB	MATERIAL ELÉCTRICO
B15449937	FERRETERIA BOEL, S.L.	12.753,53	SB	MATERIAL FERRAXERÍA
B15969520	DEVESA CERRAJERIA	26.090,25	SB	MATERIAL FERRAXERÍA
A28139434	APPLERA HISPANIA, S.A	442.353,74	SB	MATERIAL INFORMÁTICO
33295074K	BOUZÓN ALEJANRO JESÚS	13.211,20	SB	MATERIAL INFORMÁTICO
76327064T	I.CI.GA. - AGUSTIN NOYA NIETO	85.843,58	SB	MATERIAL INFORMÁTICO
78794697D	GONZÁLEZ VILAS JOSÉ	32.790,61	SB	MATERIAL INFORMÁTICO
A15152879	SERVIZOS SOFTWARE GALICIA, S.A.	410.172,90	SB	MATERIAL INFORMÁTICO
A15236730	HANDEM, S.A. - SAN LUIS	52.071,84	SB	MATERIAL INFORMÁTICO
A28017895	EL CORTE INGLES, S.A.	211.988,50	SB	MATERIAL INFORMÁTICO
A78093192	SOFTWARE AG ESPAÑA SA	21.025,67	SB	MATERIAL INFORMÁTICO
A78913993	AMIDATA, S.A.	16.899,72	SB	MATERIAL INFORMÁTICO
A80022734	DELL ESPAÑA, S.A.	201.939,29	SB	MATERIAL INFORMÁTICO
B15134802	SBF, S.L.	150.570,71	SB	MATERIAL INFORMÁTICO
B15313505	COREMAIN, S.L. -CORECLIP	93.319,56	SB	MATERIAL INFORMÁTICO
B15328768	MICROMEDIA, S.L.	423.638,83	SB	MATERIAL INFORMÁTICO

CIF/NIF	PERCEPTOR	IMPORTE	TIPO DE CONTRATO	OBJECTO
B15410061	CIBTEL SOFT, S.L.	51.387,84	SB	MATERIAL INFORMÁTICO
B15431018	PROINSYS, S.L.-CONSULT.INFORMATICA	54.306,85	SB	MATERIAL INFORMÁTICO
B15434251	ATI SISTEMAS, S.L.	17.547,77	SB	MATERIAL INFORMÁTICO
B15459027	AS COMPUTER MACCENTER, S.L.	177.931,14	SB	MATERIAL INFORMÁTICO
B15459076	AGRUPACION SERVIVE SL	18.431,61	SB	MATERIAL INFORMÁTICO
B15556665	QED SYSTEMS	119.891,54	SB	MATERIAL INFORMÁTICO
B15571318	INSATEL	19.875,27	SB	MATERIAL INFORMÁTICO
B15608326	INFORMÁTICA ELINFO SL	161.717,28	SB	MATERIAL INFORMÁTICO
B15646037	VENETASYSTEM SANTIAGO S L	27.659,03	SB	MATERIAL INFORMÁTICO
B15845480	AVA SOLUCIONES TECNOLOGICAS SL	16.488,19	SB	MATERIAL INFORMÁTICO
B15873508	ACERTAS SL	15.664,64	SB	MATERIAL INFORMÁTICO
B15895741	APPINFORMÁTICA	25.065,00	SB	MATERIAL INFORMÁTICO
B15906290	SIPRORED SL	38.905,03	SB	MATERIAL INFORMÁTICO
B15944663	INFORDATA SERVICIOS DIGITALES SL	51.970,51	SB	MATERIAL INFORMÁTICO
B27111715	DUNID, S.L.	39.271,91	SB	MATERIAL INFORMÁTICO
B27251776	MED INFORMATICA SL	17.480,00	SB	MATERIAL INFORMÁTICO
B27323906	PEXEGO SISTEMAS INFORMATICOS SL	49.547,81	SB	MATERIAL INFORMÁTICO
B70043419	FORTED S.L.	14.121,40	SB	MATERIAL INFORMÁTICO
G15643414	PC LAR	20.915,29	SB	MATERIAL INFORMÁTICO
05137235R	ARENAS RAMIREZ, FRANCISCO	16.812,73	SB	MATERIAL OFICINA
B15336050	ROYAL OFY SL	38.700,27	SB	MATERIAL OFICINA
B15855703	ARCHIOFI SL	37.482,77	SB	MATERIAL OFICINA
B15862865	LAPICES 4 SL	67.730,64	SB	MATERIAL OFICINA
B27019579	SABELA SL	12.285,70	SB	MATERIAL OFICINA
B96344791	ESCRIBANO LEVANTE, S.L.	58.236,90	SB	MATERIAL OFICINA
33236921N	DOMÍNGUEZ FERNÁNDEZ JOSÉ	19.060,46	SB	MOBLAXE E EQUIPAMENTO
B15491467	ASITEC-OFIMATICA, S.L.	23.737,15	SB	MOBLAXE E EQUIPAMENTO
A15717606	VSM SISTEMAS CORUÑA SA	43.553,09	SB	MOBLAXE E EQUIPAMENTO
A27142462	SISTEMAS DE OFICINA DE LUGO, S.A.	32.717,03	SB	MOBLAXE E EQUIPAMENTO
A28476547	ROMERO-MUEBLES DE LABORATORIO, S.A.	74.890,36	SB	MOBLAXE E EQUIPAMENTO
A58420704	NRG COMUNICACIONES, S.A.	20.087,81	SB	MOBLAXE E EQUIPAMENTO
A59441253	EYPAR S A	39.550,61	SB	MOBLAXE E EQUIPAMENTO
A81056285	XEROX OFFICE SUPPLIES	24.534,45	SB	MOBLAXE E EQUIPAMENTO
B15084056	OFI-PRECIOS, S.L.	56.211,56	SB	MOBLAXE E EQUIPAMENTO
B15133382	COMERCIAL J.E.VARELA, S.L.	12.956,07	SB	MOBLAXE E EQUIPAMENTO
B15490667	FORNECEMENTOS GALEGOS SL - FOGA	21.377,00	SB	MOBLAXE E EQUIPAMENTO
B15633258	SUTEGA MOBILIARIO	126.611,43	SB	MOBLAXE E EQUIPAMENTO
B15644974	SHARED RISK CORP ESPAÑA SL	32.447,44	SB	MOBLAXE E EQUIPAMENTO
B15803380	LOGICA EQUIPAMIENTOS INTEGRALES	12.995,00	SB	MOBLAXE E EQUIPAMENTO
B15905789	J TOME	78.107,34	SB	MOBLAXE E EQUIPAMENTO
B63091888	TECAM IBERICA INSTRUMENTACION , S.L	38.014,94	SB	MOBLAXE E EQUIPAMENTO
B82983826	ANTALIS OFFICE SUPPLIES, S.L.	12.292,11	SB	MOBLAXE E EQUIPAMENTO
A28016814	AIR LIQUIDE ESPAÑA, S.A.	35.487,07	SB	OSÍXENO
A15000391	EL CORREO GALLEGO-E.COMPOSTELA,S.A.	54.704,99	SB	PRENSA
A15000649	LA VOZ DE GALICIA -LA CORUÑA-	81.681,37	SB	PRENSA
B27000637	EL PROGRESO -AT. DE TOMAS	19.769,78	SB	PRENSA
S1511001H	XUNTA DE GALICIA	17.352,19	SB	PUBLICACIONES
A81440786	SIEMENS RENTING SA	20.124,12	SB	PUNTOS DE ACCESO WI-FI
B82175001	CompAir Iberia	23.042,75	SB	REPOSTOS MAQUINARIA
B15374457	GANAR2, S.L.	33.379,00	SB	SEÑALIZACIÓN
A11029279	SIGNE, S.A.	144.878,43	SB	TÍTULOS
B15015985	AUTOS BREA, S.L.	21.241,02	SB	TRANSPORTES
B08924458	HARLAN INTERFAUNA IBERICA SL	13.896,56	SB	VARIOS. INVESTIGACIÓN

CIF/NIF	PERCEPTOR	IMPORTE	TIPO DE CONTRATO	OBXECTO
A27023191	CITROEN INDALUS SA	26.936,25	SB	VEHÍCULOS DE MOTOR
B15268162	VESLA, S.L.	34.404,86	SB	VESTIARIO LABORAL
G70086335	FUNDACION GALEGA PARA A SOC.COÑECEM	15.000,00	V	FUNDACIÓNS
B15666290	UNIXEST-SOC.XEST. DE INTER. USC S.L	475.327,20	V	SOCIEDADE DA USC
P1507900G	CONCELLO DE SANTIAGO DE COMPOSTELA	715.440,30	V	TRIBUTOS
A28642866	HIPERCOR SA	16.320,18	V	VARIOS
B15678733	SOCIEDADE PROMOCIÓN INICIATIVAS	74.602,60	V	VARIOS
S2818001F	MINISTERIO DE EDUCACION	263.765,10	V	VARIOS
A39000013	BANCO DE SANTANDER	615.289,98	V	XUROS
G15028947	CAIXA GALICIA	675.562,45	V	XUROS
G36600369	CAIXA NOVA	333.862,18	V	XUROS

AT/S: Asistencia técnica e Servizos
 C: Convenios
 O: Obras
 SB: Subministracións
 V: Varios

2.3. XESTIÓN DO PATRIMONIO

En cumprimento do establecido no artigo 179 letra “c” dos estatutos da USC aprobados polo decreto 28/2004 do 22 de xaneiro e publicados no DGG nº 27 de data 27 9 de febreiro de 2004, transcríbense, de seguido, os datos relativos aos inventarios de bens inmobles e de bens mobles de titularidade da USC, con inclusión da valoración correspondente.

VALORES EN INVENTARIO

ACUMULADO a 30/12/2006

Agrupado por: CONTAS CONTABLES - PGC

CÓDIGO	DESCRICIÓN	Valores activo	Valores baixas no exercicio 2006
212	Propiedade industrial	27.778,90 €	0,00 €
215	Aplicacións informáticas	5.257.477,99 €	0,00 €
222	Instalacións técnicas	6.510.373,39 €	6.085,30 €
223	Maquinaria	86.217.908,97 €	138.330,68 €
224	Ferramenta	1.286.948,23 €	24,04 €
226	Moblaxe	33.651.260,52 €	139.265,29 €
227	Equipos para procesos de información	38.913.526,74 €	441.095,59 €
228	Elementos de transporte	1.585.698,87 €	27.913,35 €
229	Outro inmovilizado material	14.066.335,60 €	38.567,48 €
TOTAL		187.517.309,20 €	791.281,73 €

ACUMULADO a 30/12/2006

Agrupado por: FAMILIA

CÓDIGO	DESCRICIÓN	Valores activo	Valores baixas no exercicio 2006
10	Instalacións	8.020.659,98 €	6.085,30 €
20	Maquinaria e ferramenta	932.159,81 €	24,04 €
100	Elementos de transporte	1.585.698,87 €	27.913,35 €
211	Mesas	9.718.790,36 €	12.361,70 €

212	Sillera	6.661.344,55 €	33.513,04 €
213	Armarios	8.447.963,57 €	26.434,84 €
214	Outros mobles	2.875.530,86 €	4.258,66 €
215	Alfombras, tapices, cortinas e lámpadas	1.404.471,30 €	4.565,79 €
216	Obras de arte	816.694,25 €	240,40 €
220	Equipos informáticos	36.063.156,19 €	433.067,99 €
221	Equipos transmisión	2.850.539,54 €	8.027,61 €
222	Equipos luz, son e audiovisuais	9.804.110,28 €	23.055,35 €
223	Equipos artes gráficas	748.658,01 €	9.015,18 €
224	Equipos agropecuarios	354.788,42 €	0,00 €
225	Máquinas oficina	2.046.472,37 €	51.916,40 €
226	Electrodomésticos	2.272.046,01 €	6.214,86 €
227	Material deportivo	224.641,50 €	0,00 €
300	Material científico e de laboratorio	85.469.250,97 €	129.315,49 €
400	Inmovilizado inmaterial	5.285.087,89 €	0,00 €
888	Inventario anterior ó 95	1.758.879,03 €	15.271,72 €
999	Elementos pendentos de alta	176.365,45 €	0,00 €
TOTAL		187.517.309,20 €	791.281,73 €

ANUAL a 30/12/2006**Agrupado por: CONTAS CONTABLES - PGC**

CÓDIGO	DESCRIPCIÓN	Valores activo	Valores baixas no exercicio 2006
212	Propiedade industrial	0,00 €	
215	Aplicacións informáticas	188.514,26 €	0,00 €
222	Instalacións técnicas	228.985,62 €	297,55 €
223	Maquinaria	3.315.255,75 €	9.078,66 €
224	Ferramenta	36.395,38 €	0,00 €
226	Moblaxe	715.795,60 €	21.081,20 €
227	Equipos para procesos de información	2.303.944,10 €	220.590,68 €
228	Elementos de transporte	45.642,55 €	0,00 €
229	Outro inmovilizado material	459.826,15 €	6.710,98 €
TOTAL		7.294.359,41 €	257.759,08 €

ANUAL a 30/12/2006**Agrupado por: FAMILIA**

CÓDIGO	DESCRIPCIÓN	Valores activo	Valores baixas no exercicio 2006
10	Instalacións	363.458,52 €	297,55 €
20	Maquinaria e ferramenta	29.236,38 €	0,00 €
100	Elementos de transporte	45.642,55 €	0,00 €
211	Mesas	154.028,09 €	289,33 €
212	Sillera	118.751,67 €	1.721,83 €
213	Armarios	149.354,15 €	319,76 €
214	Outros mobles	87.187,09 €	2.058,96 €
215	Alfombras, tapices, cortinas e lámpadas	52.680,22 €	105,08 €
216	Obras de arte	5.750,20 €	0,00 €
220	Equipos informáticos	2.173.681,36 €	217.419,23 €
221	Equipos transmisión	130.262,74 €	3.171,46 €
222	Equipos luz, son e audiovisuais	319.603,05 €	6.710,98 €
223	Equipos artes gráficas	39.919,88 €	
224	Equipos agropecuarios	7.159,00 €	0,00 €
225	Máquinas oficina	47.487,67 €	14.594,02 €
226	Electrodomésticos	102.471,05 €	1.992,22 €

227	Material deportivo	3.835,66 €	
300	Material científico e de laboratorio	3.275.335,87 €	9.078,66 €
400	Inmovilizado inmaterial	188.514,26 €	0,00 €
999	Elementos pendentes de alta	0,00 €	
TOTAL		7.294.359,41 €	257.759,08 €

ANUAL a 30/12/2006

Agrupado por: CENTRO

CÓDIGO	DESCRIPCIÓN	Valores activo	Valores baixas no exercicio 2006
1111	UNIVERSIDADE DE SANTIAGO	0,00 €	
5010	FACULTADE DE BIOLOXÍA	192.523,95 €	299,90 €
5011	FACULTADE DE CIENCIAS	129.435,83 €	597,83 €
5012	FACULTADE DE CIENCIAS DA COMUNICACIÓN	27.897,50 €	444,15 €
5013	FACULTADE DE ADMINISTRACIÓN E DIRECC. DE EMPRESAS	21.146,70 €	0,00 €
5014	FACULTADE DE CIENCIAS POLÍTICAS	31.852,03 €	
5015	FACULTADE DE CIENCIAS ECONÓMICAS E EMPRS.	94.421,34 €	7.126,62 €
5016	FACULTADE DE CIENCIAS DA EDUCACIÓN	94.322,80 €	6.717,75 €
5025	FACULTADE DE DEREITO	69.056,69 €	9.245,64 €
5035	FACULTADE DE FARMACIA	292.041,45 €	1.272,78 €
5040	FACULTADE DE FILOLOXÍA	137.336,33 €	6.623,03 €
5045	FACULTADE DE FILOSOFÍA	20.072,82 €	2.830,03 €
5050	FACULTADE DE FÍSICA	647.464,37 €	33.268,48 €
5053	FACULTADE DE HUMANIDADES	7.614,28 €	0,00 €
5055	FACULTADE DE MEDICINA E ODONTOLOXÍA	377.457,15 €	12.122,08 €
5060	FACULTADE DE MATEMÁTICAS	172.021,25 €	28.885,81 €
5064	FACULTADE DE PSICOLOXÍA	285.458,27 €	15.322,52 €
5065	FACULTADE DE QUÍMICA	303.741,34 €	3.985,79 €
5070	FACULTADE DE VETERINARIA	415.635,41 €	14.019,67 €
5075	FACULTADE DE XEOGRAFÍA E HISTORIA	121.076,68 €	0,00 €
5240	ESCOLA POLITÉCNICA SUPERIOR	276.495,98 €	0,00 €
5250	ESCOLA TÉCNICA SUPERIOR DE ENXEÑERÍA	142.595,27 €	0,00 €
5411	ESCOLA UNIVERSITARIA DE EXB DE SANTIAGO	0,00 €	
5413	ESCOLA UNIVERSITARIA PROFESORADO EXB	171.266,32 €	1.051,77 €
5418	ESCOLA UNIVERSITARIA DE RELACIÓNS	23.044,27 €	0,00 €
5431	ESCOLA UNIVERSITARIA DE ENFERMERÍA	35.381,95 €	0,00 €
5470	ESCOLA UNIVERSITARIA DE ÓPTICA	85.605,41 €	0,00 €
5501	CENTRO DE POSGRAO, 3º CICLO E FORMACIÓN CONTINUA	1.249,30 €	
5502	CENTRO DE TECNOLOXÍAS PARA A APRENDIZAXE	46.129,46 €	
6010	INSTITUTO DE CIENCIAS DA EDUCACIÓN,	32.268,66 €	0,00 €
6015	INSTITUTO DE ESTUDOS E DESENV. DE GALICIA,	21.411,64 €	
6020	CENTRO DE LINGUAS MODERNAS	3.362,62 €	
6025	INSTITUTO DA LINGUA GALEGA	14.807,30 €	0,00 €
6030	INSTITUTO DE CRIMINOLOXÍA	4.995,01 €	0,00 €
6035	INSTITUTO DE CERÁMICA	39.500,69 €	
6040	INSTITUTO DE MEDICINA LEGAL	9.341,63 €	
6045	INSTITUTO DE ANÁLISE AGROALIMENTARIA	5.045,95 €	17,90 €
6050	INSTITUTO DE CIENCIAS NEUROLÓXICAS	0,00 €	0,00 €
6055	INSTITUTO DE DEREITO INDUSTRIAL	1.231,00 €	
6060	INSTITUTO GALEGO DE FÍSICA DE ALTAS	0,00 €	
6065	INSTITUTO UNIVERSITARIO DE INVESTIG.	94.540,12 €	0,00 €
6070	INSTITUTO DE MATEMÁTICAS	105,56 €	
6075	INSTITUTO DE ACUICULTURA	58.471,75 €	
6080	INSTITUTO DE FARMACIA INDUSTRIAL	27.142,75 €	

6085	INSTITUTO DE INFORMÁTICA	0,00 €	
6090	INSTITUTO DE ORTOPEDIA-BANCO TECIDOS	8.000,00 €	
6095	INST. DE BIODIVER. AGRARIA E DESENV. RURAL	1.795,50 €	
6510	ESCOLA PRÁCTICA XURÍDICA	22.325,52 €	
7010	BIBLIOTECA XERAL	100.118,87 €	0,00 €
7012	BIBLIOTECA CONCEPCIÓN ARENAL	576,86 €	
7015	ARQUIVO HISTÓRICO	12.408,21 €	1.395,27 €
7020	SERVIZO DE MEDIOS AUDIOVISUAIS	62.077,94 €	0,00 €
7025	SERVIZO DE PUBLICACIÓNS	3.107,17 €	0,00 €
7030	CENTRO DE INNOVACIÓN E TRANSF. DE TECNOLOXÍA	5.990,63 €	0,00 €
7035	CENTRO DE INNOVACIÓN E TRANSF. DE TEC. LUGO	2.097,55 €	
7040	OBSERVATORIO ASTRONÓMICO	1.519,00 €	
7045	SERVIZO DE TRADUCCIÓN	0,00 €	
7050	MUSEO LUIS IGLESIAS	18.407,69 €	
7055	CENTRO DE ESTUDIOS AVANZADOS	2.454,12 €	
7060	ESTACIÓN BIOLOXÍA MARIÑA	16.106,59 €	
7061	ESTACIÓN HIDROBIOLOXÍA ENCORO DO CON	2.316,70 €	
7065	OFICINA DE INVESTIGACIÓN E TECNOLOXÍA	6.985,94 €	
7505	ÁREA TECNOLOXÍA DA INFORMACIÓN	499.188,05 €	2.216,96 €
7510	IMPRESA UNIVERSITARIA	7.888,00 €	
7515	SERVIZOS INFORMÁTICOS	0,00 €	0,00 €
7520	CENTRO DE DOCUMENTACIÓN EUROPEA	0,00 €	
7535	ESCOLA INFANTIL BREOGÁN	479,10 €	
7540	SERVIZO DE DEPORTES	23.756,67 €	0,00 €
7550	SERVIZO DE COMUNICACIÓNS, SECUS	0,00 €	
7551	SERVIZO DE ATENCIÓN AO USUARIO	0,00 €	
7555	AULA DE INFORMÁTICA DE SANTIAGO	0,00 €	
7560	AULA DE INFORMÁTICA DE LUGO	0,00 €	1.086,06 €
7570	SERVIZO DE NORMALIZACIÓN LINGÜÍSTICA	0,00 €	
7610	COLEXIO MAIOR FONSECA	0,00 €	0,00 €
7615	COLEXIO MAIOR RODRÍGUEZ CADARSO	0,00 €	
7620	COLEXIO MAIOR SAN CLEMENTE	0,00 €	214,35 €
7630	RESIDENCIA UNIVERSITARIA BURGO DAS NACIÓNS	1.458,00 €	
7635	RESIDENCIA UNIVERSITARIA MONTE DA CONDESA	230,50 €	189,98 €
7640	RESIDENCIA UNIVERSITARIA XESÚS DE BAL E GAI	494,74 €	
7645	RESIDENCIA UNIV JIMENA Y ELISA FDEZ. DE LA VEGA	0,00 €	
8010	OFICINA REITOR	0,00 €	
8011	VCR. DE CALIDADE E PLANIFICACIÓN	21.804,98 €	
8012	VCR. DE RELACIÓNS INSTITUCIONAIS	3.357,14 €	
8015	VCR. DE TECNOLOXÍAS E INFRAESTRUTURAS	0,00 €	1.570,00 €
8020	VCR. COORDINACIÓN CAMPUS LUGO	27.646,80 €	2.794,61 €
8025	VCR. ORDENACIÓN ACADÉMICA E TITULACIÓNS	0,00 €	31.327,38 €
8026	VCR. DE ORGANIZACIÓN ACADÉMICA E PROFESORADO	3.240,17 €	
8027	VCR. DO TERCEIRO CICLO E EXT. DOCENTE	0,00 €	
8030	VCR. DE PROFESORADO	0,00 €	
8035	VCR. DE EXTENSIÓN CULTURAL E SERVS. Á COMUNIDADE UNIV.	52.825,98 €	0,00 €
8040	VCR. DE ESTUDANTES	9.664,67 €	14.673,27 €
8041	VCR. DE COMUNIDADE UNIV. E COMPROMISO SOCIAL	15.926,73 €	
8045	VCR. DE ECONOMÍA E FINANCIAMENTO	533.670,02 €	42.328,92 €
8050	VCR. DE INVESTIGACIÓN E INNOVACIÓN	1.261.616,47 €	874,95 €
8055	VCR. DE COMUNICACIÓN E PROXECCIÓN	0,00 €	
8060	SECRETARÍA XERAL	0,00 €	
8070	CONSELLO SOCIAL	6.975,19 €	14.530,35 €
8075	XERENCIA	11.950,00 €	

8110	VICEXERENCIA LUGO	10.868,68 €	725,23 €
8120	SERVIZO DE CONTABILIDADE E PRESUPOSTOS	0,00 €	
8125	SERVIZO DE CONTROL INTERNO	0,00 €	
8140	SERVIZO DE XESTIÓN ECONÓMICA	460,40 €	0,00 €
8200	ÓRGANOS DE REPRESENTACIÓN DO PERSOAL	0,00 €	
TOTAL		7.294.359,41 €	257.759,07 €

INVENTARIO DE BENS INMOBLES. EDIFICIOS

CAMPUS	EDIFICIO (Enderezo e código de identif.)	Estudos/uso	cód.	Nº inv.	Cód. corp	Sup. constr.	Ano de constr.	Ultimas reformas	V.mercado	Custo reposición	Data da valoración
Santiago	Facultade de Medicina, Rúa San Francisco 1	Medicina	SH	1001	00055	21.176	1924	1995	12.950.634	23.709.928	31/12/95
Santiago	Animalario da Facultade de Medicina	Medicina (animalario)	SH	1002	00135	85	1967		9.290	14.869	31/12/95
Santiago	Estomatoloxía. Rúa de Carretas s.n.	Odontoloxía	SH	1003	00245	5092	1985	1992	1.823.949	2.386.018	31/12/95
Santiago	Xeografía e Historia. Praza Universidade, 1	Xeografía e Historia	SH	1004	00040	13414	1798	1994	7.533.387	15.018.685	31/12/95
Santiago	Cafetería da Facultade de Xeografía e Historia	Xeografía e Hª	SH	1005	00125	206	1965		43.307	64.867	31/12/95
Santiago	Instituto da Lingua Galega. Praza da Universidade	Lingua Galega	SH	1006	00025	1091	1650	1994	824.218	1.221.509	31/12/95
Santiago	Arquivo Histórico Universitario. Casas Reais	Arquivos	SH	1007	00050	2.202	1919	1985	994.950	1.482.384	31/12/95
Santiago	Pazo de Fonseca. Biblioteca Xeral. Praza de Fonseca.	Biblioteca	SH	1008	00010	8422	1500	1995	5.183.470	10.445.368	31/12/95
Santiago	Pazo de San Xerome. Reitorado. Praza do Obradoiro.	S. Administrativos	SH	1009	00020	2874	1600	1995	2.291.845	3.217.807	31/12/95
Santiago	Casa da Balconada. Servizos Administrativos. Rúa Nova	S. Administrativos	SH	1010	00030	2794	1750	1989	1.686.396	2.085.494	31/12/95
Santiago	Casa da Concha. Consello Social. Rúa da Conga	S. Administrativos	SH	1011	00015	931	1600	1985	573.516	716.628	31/12/95
Santiago	Igrexa da Compañía	S. Relixiosos	SH	1012	00035	1160	1750	1995	2.477.763	3.246.920	31/12/95
Santiago	Edificio Praza Mazarelos, 1	I.C.E., C.I.U.G.	SH	1013	00045	8.205	1800	1992	2.370.200	4.776.261	31/12/95
Santiago	Residencia Universitaria Burgo das Nacións (Mód. I/II)	Residencias	SN	2001	00270	12700	1988	1993	5.163.693	6.220.932	31/12/95
Santiago	Residencia Universitaria Burgo das Nacións (Mód. III/IV)	Residencias	SN	2002	00285	6.304	1992		2.829.675	3.365.607	31/12/95
Santiago	Edificio caldeiras e Almacén. Burgo das Nacións	Residencias	SN	2003	02003	100	1965	1995	104.423	125.059	31/12/95
Santiago	Facultade de Ciencias da Información. Burgo Nacións	Estudios comunicación	SN	2004	00045	11.914	2000		12.020.242	12.020.242	31/12/99
Santiago	Enfermería, Maxisterio, anexa EXB	Enfermería, maxisterio	SN	2005	00160	16.381	1975	1997	3.187.562	5.627.559	31/12/95
Santiago	Fac. de C. Económicas e Empresariais.	Económicas/Empresa	SN	2006	00165	16.762	1975	1993	6.684.000	8.608.000	31/12/95
Santiago	Facultade de Filoloxía. Burgo das Nacións	Estudios Filoloxía	SN	2007	00280	19.340	1990		7.395.302	8.947.934	31/12/95
Santiago	Facultade de Química. Avda das Ciencias	Ciencias Químicas	SS	3001	00120	14958	1962	1995	9.377.302	12.658.367	31/12/95
Santiago	Facultade de Farmacia. Avda das Ciencias	Farmacia	SS	3002	00150	21789	1972	1995	4.026.244	7.160.398	31/12/95
Santiago	Facultade de Dereito. Campus Sur	Dereito	SS	3003	00175	15312	1977	1995	5.092.866	7.468.735	31/12/95
Santiago	Facultade de Matemáticas. Campus Sur	Matemáticas	SS	3004	00210	9379	1983	1989	1.633.614	2.756.512	31/12/95
Santiago	Facultade de Bioloxía. Campus Sur	Bioloxía	SS	3005	00205	13381	1983	1997	2.770.475	4.360.150	31/12/95
Santiago	Animalario de Bioloxía. Campus Sur	Bioloxía	SS	3006	00260	270	1987		43.062	60.462	31/12/95
Santiago	Invernadoiro de Bioloxía. Campus Sur	Bioloxía	SS	3007	00265	190	1987		15.984	19.942	31/12/95
Santiago	Facultade de Física. Campus Sur	Física	SS	3008	00255	6807	1986	1989	2.438.521	3.203.509	31/12/95
Santiago	Animalario Xeral. Estrada de San Lorenzo s.n.	Servizos	SS	3009	00215	453	1984		95.969	127.342	31/12/95
Santiago	Observatorio Astronómico. Campus Sur	Astronomía	SS	3010	00065	537	1943		241.749	319.408	31/12/95
Santiago	Pavillón de Estudantes. Campus Sur	Servizos comunidade	SS	3011	00250	3425	1985	1991	1.148.496	1.557.859	31/12/95
Santiago	Auditorio. Campus Sur.	Servizos comunidade	SS	3012	00060	1436	1942		344.040	703.407	31/12/95
Santiago	Pavillón de Servizos. Campus Sur	Servizos comunidade	SS	3013	00250	3.102	1982	1992	1.107.559	1.454.774	31/12/95
Santiago	Edificio Gradín. Campus Sur	Servizo de Publicacións	SS	3014	00190	429	1979		58.732	120.082	31/12/95
Santiago	Capela. Campus Sur	Servizos relixio sos	SS	3015	00075	363	1953		67.788	127.006	31/12/95
Santiago	Edificio de Almacén-Mantemento. Estrada S. Lourenzo	Almacén-Mantemento	SS	3016	00070	2400	1953	1990	562.921	740.261	31/12/95
Santiago	Gardería Universitaria. Campus Sur	Servizos á comunidade	SS	3017	00145	1380	1972		386.819	579.406	31/12/95
Santiago	Colexio Maior San Clemente. Pr. Rodríguez Cadarso s.n.	Servizos	SS	3018	00110	2666	1953	1991	904.140	1.399.180	31/12/95

Santiago	Colexio Maior Rodríguez Cadarso. Pr. R. Cadarso s.n.	Servizos	SS	3019	00105	2762	1953	1991	879.771	1.449.563	31/12/95
Santiago	Colexio Maior Fonseca	Servizos	SS	3020	00100	4386	1953	2000	1.639.215	2.455.339	31/12/95
Santiago	Servizos Audiovisuais. Campus Sur. Chalet catedráticos.	Servizos audiovisuais	SS	3021	00080	438	1953		154.724	214.543	31/12/95
Santiago	Chalets catedráticos. Instituto Británico	Institutos de Investigación	SS	3022	00085	325	1953		99.177	159.196	31/12/95
Santiago	Centro de Transfer. Tecnoloxía. Chalet Catedráticos	Institutos de Investigación	SS	3023	00090	325	1953	1994	99.177	159.196	31/12/95
Santiago	Servizos de Arquitectura e Urbanismo. Chalet Catedráticos	Servizos	SS	3024	00095	438	1953	1994	155.107	214.543	31/12/95
Santiago	Edificio viviendas funcionarios. Avda das Ciencias	Servizos á comunidade	SS	3025	00140	3158	1969	1995	730.972	1.000.306	31/12/95
Santiago	Estadio de Atletismo. Campus Sur	Deporte Universitario	SS	3026	00115	2396	1953	1996	369.022	617.093	31/12/95
Santiago	Campo de Fútbol. Campus Sur	Deporte Universitario	SS	3027	00185	176	1953	1979	22.029	33.997	31/12/95
Santiago	Piscina cuberta	Deporte Universitario	SS	3028	00155	3172	1972	1991	1.006.486	1.123.311	31/12/95
Santiago	Pavillón Polideportivo	Deporte Universitario	SS	3029	00195	3466	1981	1994	1.001.579	1.016.973	31/12/95
Santiago	Pista o aire libre	Deporte Universitario	SS	3030	00180	228	1977	1992	22.285	22.679	31/12/95
Santiago	Facultade de Pedagogía. Campus Sur	Pedagogía	SS	3032	00235	3345	1998		1.019.843	1.347.457	31/12/95
Santiago	Instituto de Investigación I		SS	3033	00290	1990	1997		1.547.606	1.547.606	31/12/97
Santiago	Instituto de Investigación II		SS	3034	00295	1990	1997		1.547.606	1.547.606	31/12/97
Santiago	Instituto de Investigación III	Institutos de Investigación	SS	3035	00300	1990	1997		1.547.606	1.547.606	31/12/97
Santiago	Edificio de apoio á investigación. Campus Sur	Apoio á investigación	SS	3036		2.654	2000		2.208.371	2.208.371	31/12/99
Santiago	Enxeñería Química 1ª fase. Campus Sur	Enxeñería Química	SS	3038		6557	2000		2.130.588	2.130.588	31/12/98
Santiago	Enxeñería Química fases II e III	SS		3038		8.563	2003		5.121.000	5.121.000	31/12/03
Santiago	Fac. de Filosofía e C. Educación. Campus Sur	Filosofía, C. Educación	SS	3039	00225	9.481	1985	1997	2.024.781	2.451.588	31/12/97
Santiago	Fac. Ciencias Políticas, Campus Sur	Políticas, Relacións labor.	SS	3040	00170	9.816	1987	1999	1.853.778	2.271.786	31/12/95
Santiago	Edificio Bosque da Condesa. Campus Sur	Colexio, Óptica, Arqueol...	SS	3041	00220	26.942	1984		11.078.000	14.153.000	31/12/95
Santiago	Facultade de Psicoloxía. Campus Sur.	Psicoloxía	SS	3042	00230	4.956	1999		1.289.014	1.699.091	31/12/99
Santiago	Biblioteca de Ciencias Xurídicas e Sociais		SS	3043		7.646	2002		1.332.000	1.332.000	31/12/02
Santiago	Edificio Banco Simeón		SH	1014		1.403	1869		1.185.000	1.185.000	31/12/03
Santiago	Edificio Hospital de Galeras (Exento)		SN	2011		14.530	2004		4.507.590	6.763.143	31/12/04
Santiago	Edificio Almacén de residuos		SS	3044		688	2004		551.253	551.253	31/12/04
Santiago	Edificio do Instituto de Cerámica		SS	3045		2.997	2004		2.761.775	2.761.775	31/12/04
Santiago	Edif. Almacén residuos		SS	3050		688	2005		551.253	551.253	15/01/05
Santiago	Centrais de coxeneración		S.S.	3055		250	2005		3.735.046	3.735.046	31/12/04
	CESIÓN DE USO: Casa de Europa		SN	2009		937	2000		1.138.049	1.138.049	31/12/00
	Centro Estudios Avanzados		SN	2010		1.728	2003		2.235.477	2.235.477	31/12/03
TOTAL CAMPUS DE SANTIAGO						379.851			162.009.283	222.864.305	

EDIFICIO -ENDEREZO		Estudios	cód.	Nº inv.	Cód. corp	Sup. constr.	Ano de constr.	Ultimas reformas	Valor mercado	Costo reposición
LUGO	Facultade de Veterinaria. Campus Universitario	Veterinaria	LU	4003	00535	28.133	1984		9.400.394	13.931.461
LUGO	Pavillón clínicas veterinarias. Campus Universitario	Veterinaria	LU	4004	00555	1.849	1984		1.959.299	1.959.299
LUGO	Escola de Maxisterio, Rúa Ramón Ferreiro s.n.	Maxisterio	LU	4005	00515	9.310	1956	1993	2.070.486	2.070.486
LUGO	Escola de Maxisterio, instalacións deportivas	Deporte universitario	LU	4006	00520	562	1956		108.182	108.182
LUGO	Residencia Bal e Gay. Campus Universitario	Servizos comunidade	LU	4007	00545	4.151	1994		885.687	885.687
LUGO	Escola Politécnica Superior. Pol. Fingoi	Varios	LU	4008	00540	17295	1994		6.840.359	6.840.359
LUGO	Instalacións deportivas campus	Deportes	LU	4009	00555	550	1994		390.658	390.658
LUGO	Escola de Empresariais. Rúa Alfonso X	Empresariais	LU	4010	00550	9.324	1997		5.594.858	5.594.858
LUGO	Biblioteca Intercentros. Fingoi	Biblioteca	LU	4011	00560	11.130	1997		4.785.986	4.785.986
LUGO	Facultade de Ciencias. Rúa Alfonso X	Química, Humanidades	LU	4012	00530	8.710	1983		2.792.446	2.792.446
LUGO	Edificio Vicerrectoría (1ª fase). Praza de Pío XII	Varios	LU	4013	00565	1.782	2002		665.000	665.000
LUGO	Complexo docente Humanidades, Enfermería, R.Laborais	Varios	LU	4014	00570	8.858	2002		1.190.000	1.190.000
LUGO	Edificio "Lazareto", para Animalario	Veterinaria	LU	4015	00575	100	2004		30.050	30.050
LUGO	Almacén de produtos Químicos. R/Alfonso X	Varios	LU	4016	00580	50	2005		57.724	57.724
LUGO	Edificio Investigación "CACTUS"	Investigación	LU	4017		2566	2006		3.162.630	3.162.630
TOTAL CAMPUS DE LUGO						104.370			39.933.759	44.464.826

OUTRAS LOCALIZACIÓNS:

FERROL	Cesión de uso: Casa nº1 en A Graña. Bioloxía Mariña		CO	5000	00401	461	2002	2003	0	0
	Casa nº 4 en A Graña. Bioloxía Mariña		CO	5001	00405	499	2002	2003	216.000	216.000
VIGO	Casa en Alcabre (Vigo)		PO	5003	00403	2080	1977		153.048	153.048
PONTEV.	Estación Hidrobiolóxica Río Con		PO	5004	00404	712	2004		569.840	569.840
LUGO	Estación Agrobiolóxica		LU	5005		3639	2006			
TOTAL OUTRAS LOCALIZACIÓNS						7.391			938.888	938.888