

**2007**



# PRESENTACIÓN MEMORIA ECONÓMICA 2007

A *Memoria Económica* da Universidade de Santiago de Compostela (USC) recolle a información relativa á actividade económica e de xestión desenvolvida durante o exercicio 2007, e concrétese: no estado de liquidación do orzamento; o balance de situación; a conta de resultado económico-patrimonial a 31 de decembro de 2007; información acerca da evolución das magnitudes e as actuacións económicas máis relevantes; o informe de xestión, e o informe sobre a contratación administrativa. Na memoria deste exercicio, ao igual que xa fixemos nos últimos anos, non se inclúe a información sobre a actividade desenvolvida pola USC que foi derivada á *Memoria de Responsabilidade Social* elaborada pola USC e que supón o complemento necesario para completalo proceso de rendemento de contas.

A finalidade da información recollida na *Memoria* é, ademais de servir de base aos órganos de control interno e externo da súa operativa económico-financeira, a de dar cumprimento ao mandato que a propia USC se ten imposto de afondar na súa responsabilidade social implementando un sistema de rendemento de contas á sociedade e á comunidade universitaria, que garanta a transparencia na xestión da súa actividade.

Esta *Memoria Económica* do exercicio 2007 constitúe polo tanto un elemento de transparencia informativa, entorno ao que xira a liña de acción da programación plurianual 2007-2010 que ten como obxectivo o necesario e consciente rendemento de contas como parte das funcións derivadas da súa xestión e como instrumento para garantir o bo goberno. Neste senso adxuntase, como novidade respecto de exercicios anteriores, o informe de auditoría encargado polo Consello Social que xa está rematado.

A preparación e presentación da ampla documentación financeira, contable e estatística que aparece nesta *Memoria* elaborouse con criterios analíticos de obxectividade, detalle, claridade informativa e homoxeneidade no tempo, a partir dos estados financeiros presentados de acordo coas normas establecidas no Plan General de Contabilidad Pública, de forma que trate de mostrar a imaxe fiel da situación financeira da USC respecto aos seus activos e pasivos, así como dos resultados das operacións realizadas e dos recursos obtidos e aplicados durante o exercicio.

A información recollida nesta memoria económica reflicte a liquidación do orzamento do exercicio 2007 así como a actividade económica-financeira da USC.

A situación económica actual da USC, unha vez superada a etapa do Plan de Equilibrio Económico Financeiro, xira entorno ao actual Plan de Financiamento do SUG 2005-2010 que, si ben desvincula a subvención básica da evolución do número de alumnos e introduce financiamento ligado á investigación e á calidade, aínda resulta insuficiente nestes primeiros anos para as necesidades reais da universidade.

Debemos ter en conta que contamos cunha universidade que por dotación de recursos, aínda coas deficiencias que temos en moitos ámbitos e, sobre todo, polos resultados acadados, atópase ao nivel doutras universidades no noso entorno que contan cuns recursos financeiros moi superiores aos nosos. Sirva como dato para posicionarnos ao respecto indicar que no ano 2007 o gasto orzamentado pola Comunidade Autónoma para o SUG seguía situándose no entorno do 0,75% do PIB da nosa Comunidade nese ano, fronte un gasto medio no Estado español do 1% do PIB das respectivas Comunidades Autónomas. Estas distancias aumentan aínda máis ao considerar as diferenzas relativas no PIB.

Neste senso, cobra especial importancia o compromiso asumido pola Consellería de Educación e Ordenación Universitaria de aprobar neste ano unha de reformulación do actual Plan de Financiamento. O obxectivo é alongar o período de vixencia do Plano de Financiamento ata o ano 2013, e a Comunidade Autónoma comprométese a facer un esforzo inversor nas universidades superior ao 1% do PIB, ligado aos retos que temos nos ámbitos do Espazo Europeo de Educación Superior, a Investigación e a Calidade

Aínda que todo o anterior pode e debe mudar a situación de futuro, a USC vese obrigada a seguir lavando cabo procesos de axuste en todos aqueles gastos que, aínda sendo convenientes, son secundarios na priorización das actuacións que a Universidade ten que desenvolver en correspondencia coas súas funcións básicas de docencia e investigación e os retos, obxectivos e accións con elas relacionadas. Xunto a estes axustes na asignación dos recursos dispoñibles, durante o exercicio 2007 continuose coa intensificación no proceso de racionalización na execución do gasto e na xestión do ingreso coa finalidade de mellorar a súa eficacia.

Esta situación descrita reflíctese na liquidación do orzamento recollida nesta memoria, que rexistra nas súas principais magnitudes o resultado desta realidade económico-financeira.

O gasto orzamentario no exercicio 2007, en termos de obrigas contraídas, ascendeu a 244 millóns de euros, experimentando unha variación absoluta de 36 millóns de euros en relación ao exercicio anterior (208 millóns de euros) e unha variación relativa do 17,31%. O remanente de crédito, obtido como diferenza entre o orzamento definitivo e as obrigas contraídas, foi de 94,02 millóns de euros.

As previsións definitivas de ingresos, excluído o remanente de tesourería do ano anterior, acadaron os 271,51 millóns de euros, sendo os dereitos recoñecidos de 274,40 millóns de euros. O grao de execución do orzamento de ingresos foi do 101,06%, en cambio, a execución do orzamento de gastos foi do 72,2 %.

O resultado orzamentario do exercicio foi de 22,12 millóns de euros que unido á variación neta de pasivos financeiros positiva en 8,11 millóns de euros supón un saldo orzamentario positivo de 30,23 millóns de euros.

Finalmente, o remanente de tesourería afectado ao financiamento de gastos dos vindeiros exercicios ascende a 90,44 millóns de euros.

Polo que respecta ao balance de situación da USC, este reflicte un patrimonio totalmente saneado e unha importante solidez patrimonial. A prudencia no ritmo de incremento da actividade e o mantemento dun estrito control de todas as modalidades de risco determinou que o activo total quedase situado en 545,18 millóns de euros. Ao peche de exercicio, os recursos propios situábanse en 377,78 millóns de euros fronte aos 369,86 do ano anterior.

A diferenza entre as correntes de ingresos e gastos da Conta do Resultado Económico-Patrimonial da un resultado positivo (aforro) de 7,91 millóns de euros, fronte ao desaforro de 6,45 do exercicio anterior.

A Memoria de xestión do orzamento de gastos elaborada a nivel de centros xestores, que se presenta na segunda parte da Memoria Económica, permite coñecer a distribución de créditos entre os diferentes centros orgánicos, entre as diferentes funcións e segundo a natureza económica do gasto, e constitúe un elemento fundamental complementario da análise das contas do exercicio que se inclúe na primeira parte.

Na segunda parte da memoria de xestión infórmase dos expedientes de contratación xestionados no exercicio, con independencia do procedemento e forma de adxudicación, co que se dá cumprimento ao mandato contido no artigo 166 dos Estatutos da USC de informar á Xunta de Goberno e ao Consello Social do resultado da contratación.

Esta é, de forma resumida, a realidade que ofrece a situación económico-financeira da nosa institución no ano 2007, a análise da cal se recolle polo miúdo no contido desta memoria. Ao igual que en exercicios anteriores, a recondución da situación económica e o mantemento dos obxectivos acadados neste ámbito obriga a continuar coa implicación de toda a comunidade universitara e, en especial do seu persoal docente e de administración e servizos, que vén conxugando nos últimos anos a prestación dun mellor servizo á sociedade co incremento da eficiencia e eficacia, máis necesarias aínda en momentos de dificultades económicas. É por isto polo que a USC desexa recoller de novo nesta memoria o seu recoñecemento e gratitude a todo o seu persoal. Ao mesmo tempo segue sendo necesario continuar co proceso de explicitar á sociedade e á Administración as necesidades económicas ligadas á realidade actual da nosa universidade e dos retos xa inmediatos que temos por diante, en especial todo o relacionado co Espacio Europeo de Educación Superior e o Espacio Europeo de Investigación.

**PRIMEIRA PARTE:**  
**ANÁLISE DAS CONTAS DO EXERCÍCIO**

## PRIMEIRA PARTE: ANÁLISE DAS CONTAS DO EXERCICIO

### 1.1. LIQUIDACIÓN DO ORZAMENTO DE INGRESOS

#### 1.1.1. COMENTARIOS XERAIS Á LIQUIDACIÓN DO ORZAMENTO DE INGRESOS

O orzamento de ingresos de 2007 da Universidade de Santiago de Compostela (en adiante USC), liquídase cuns dereitos recoñecidos por importe de 274,40 millóns de euros, o que representa un incremento en termos absolutos de 42,39 millóns con respecto aos do exercicio anterior (232,01 millóns), equivalente a **unha taxa de variación do 18,27%**. Este aumento explícase fundamentalmente polo importante incremento rexistrado no capítulo de transferencias de capital para actividades de investigación.

As previsións iniciais de ingresos incrementáronse por operacións de **financiamento acadado durante o exercicio** en 60,28 millóns de euros, o que significa en termos porcentuais o 28,89 % respecto ás previsións iniciais. Para o cálculo das cifras anteriores descóntanse os aumentos de previsións derivados de incorporación de remanentes do ano 2006 (66,68 millóns) e da facturación interna (2,57 millóns).

A liquidación do orzamento supón a fin de exercicio un maior recoñecemento de dereitos sobre as previsións definitivas de 2,9 millóns de euros, como pode observarse no cadro 1.

Ao igual que en memorias de anos anteriores, estas cifras serán desagregadas polo miúdo ao longo deste apartado, pero antes indicaremos algunhas notas xerais que nos semellan de interese, referidas ás distintas fontes de financiamento dos ingresos da USC, clasificadas por capítulo orzamentario.

#### CADRO Nº 1. LIQUIDACIÓN DO ORZAMENTO DE INGRESOS

| CAPÍTULO  | PREVISIÓNS INICIAIS   | PREVISIÓNS DEFINITIVAS | DEREITOS RECOÑECIDOS  | INGRESADO             | PENDENTE DE INGRESO  | DEREITOS RECOÑECIDOS MENOS PREVISIÓNS DEFINITIVAS |
|---|-----------------------|------------------------|-----------------------|-----------------------|----------------------|---|
| III. Prezos públicos e outros ingresos                        | 37.187.500,00         | 50.305.721,27          | 49.972.552,77         | 39.193.793,54         | 10.778.759,23        | -333.168,50                                       |
| IV. Transferencias correntes                                  | 136.071.070,00        | 149.368.396,37         | 150.205.660,46        | 142.246.590,03        | 7.959.070,43         | 837.264,09  |
| V. Ingresos Patrimoniais                                      | 555.000,00            | 1.473.797,55           | 1.832.300,54          | 1.600.976,08          | 231.324,46           | 358.502,99  |
| VI. Alleamento outros investimentos reais.                    |                       | 2.281,03               | 2.281,03              | 2.281,03              | 0,00                 | 0,00  |
| VII. Transferencias de Capital                                | 34.843.180,00         | 57.565.149,87          | 59.599.591,70         | 36.411.471,64         | 23.188.120,06        | 2.034.441,83                                      |
| IX. Variación de Pasivos financeiros                          |                       | 12.790.143,53          | 12.790.143,53         | 12.790.143,53         | 0,00                 | 0,00  |
| <b>SUBTOTALS</b>  | <b>208.656.750,00</b> | <b>271.505.489,62</b>  | <b>274.402.530,03</b> | <b>232.245.255,85</b> | <b>42.157.274,18</b> | <b>2.897.040,41</b>                               |
| VIII. Variación Activos financeiros (remanente de tesourería) |                       | 66.681.310,95          |                       |                       | 0,00                 | 0,00  |
| <b>TOTAIS</b>   | <b>208.656.750,00</b> | <b>338.186.800,57</b>  | <b>274.402.530,03</b> | <b>232.245.255,85</b> | <b>42.157.274,18</b> | <b>2.897.040,41</b>                               |

| <b>CAPÍTULO</b>                        | <b>DEREITOS<br/>RECOÑECIDOS<br/>2005</b> | <b>DEREITOS<br/>RECOÑECIDOS<br/>2006</b> | <b>DEREITOS<br/>RECOÑECIDOS<br/>2007</b> | <b>% CAPÍTULO<br/>SOBRE TOTAL<br/>DEREITOS 2007</b> | <b>%<br/>VARIACIÓN<br/>S/2006</b> |
|--|--|--|--|---|-----------------------------------|
| III. Prezos públicos e outros ingresos | 40.579.477,34                            | 44.788.105,60                            | 49.972.552,77                            | 18,21   | 11,58%                            |
| IV. Transferencias correntes           | 120.222.502,54                           | 132.014.507,16                           | 150.205.660,46                           | 54,74   | 13,78%                            |
| V. Ingresos Patrimoniais               | 533.399,38                               | 1.063.650,13                             | 1.832.300,54                             | 0,67  | 72,27%                            |
| VI. Alleamento de Investimentos Reais  | 0,00                                     | 246.052,63                               | 2.281,03                                 | 0,00  |                                   |
| VII. Transferencias de Capital         | 31.783.183,67                            | 41.652.238,63                            | 59.599.591,70                            | 21,72   | 43,09%                            |
| IX. Variación de Pasivos Financeiros   | 8.552.630,00                             | 12.241.043,80                            | 12.790.143,53                            | 4,66  | 4,49%                             |
|  | <b>201.671.192,93</b>                    | <b>232.005.597,95</b>                    | <b>274.402.530,03</b>                    | <b>100,00</b>                                       | <b>18,27%</b>                     |

### **1.- PREZOS PÚBLICOS E OUTROS INGRESOS:**

Os dereitos liquidados en concepto de prezos públicos por servizos académicos ("taxas") foron superiores ás previsións orzamentarias en 1,42 millóns de euros (previsións 18,28 – dereitos recoñecidos 19,70), debido á influencia de dous factores: por unha banda a que por primeira vez nesta década sobe o número de alumnos -incremento do 1,98% sobre o curso anterior 06/07- e a influencia do cambio de tarificación para as segundas, terceiras e cuartas matrículas (incrementos do 15-35-50 %, respectivamente sobre as primeiras).

### **2.- TRANSFERENCIAS CORRENTES:**

Os dereitos liquidados por transferencias correntes son tamén lixeiramente superiores ás previsións orzamentarias en 0,84 millóns de euros debido fundamentalmente a recursos obtidos por sexenios de anos anteriores e que non estaban recoñecidos nas respectivas liquidacións de exercicios pasados, así como a subvencións acadadas para cursos de mestrado (o 10% destas transferencias non xera crédito contribuindo ao financiamento incondicionado).

### **3.- INGRESOS PATRIMONIAIS:**

A liquidación foi superior ás cifras orzamentadas en 0,36 millóns de euros debido á situación favorable da tesourería e ao aumento de tipos de xuro.

### **4.- TRANSFERENCIAS DE CAPITAL:**

Os dereitos liquidados por transferencias de capital superaron as previsións definitivas en 2,03 millóns de euros debido ao financiamento das actividades de investigación.

### **5.- VARIACIÓN DE PASIVOS FINANCEIROS:**

Neste capítulo contabilízanse os anticipos reembolsables obtidos nas convocatorias do Ministerio de Educación e Ciencia, 1,53 millóns de euros da convocatoria 2007 e 11,26 da convocatoria 2006 resolta en 2007, o destino destes fondos é a adquisición de equipamentos ou construcións de infraestruturas científicas e tecnolóxicas.

### **6.- VARIACIÓN DE ACTIVOS FINANCEIROS:**

Neste capítulo inclúense os créditos non obrigados a 31/12/06 incorporados ao orzamento de 2007 e que correspondían a compromisos adquiridos ou ben a financiamento específico de actividades (investigación, congresos, cursos de posgrao, etc). Proveñen, xa que logo, de dereitos liquidados en anos anteriores e non xeran ingresos no exercicio que comentamos.

- ◊ Unha vez presentadas as notas xerais por capítulo orzamentario, resulta importante mencionar que a cifra de dereitos recoñecidos pendentes de cobro a 31/12/07 é de 42,16 millóns de euros, que representa o 15,36 % de todos os dereitos recoñecidos (13,07 % no ano anterior).
- ◊ No cadro 2 figuran as porcentaxes que cada fonte de financiamento representa sobre o conxunto dos ingresos da USC no período 2003-2007.

## CADRO 2. % FINANCIAMENTO POR CAPÍTULOS (2003/2007)

| CAPÍTULO                               | 2003          | 2004          | 2005          | 2006          | 2007          |
|--|---------------|---------------|---------------|---------------|---------------|
| III. Prezos públicos e outros ingresos | 20,70         | 18,59         | 20,12         | 19,30         | 18,21         |
| IV. Transferencias correntes           | 52,93         | 51,37         | 59,61         | 56,90         | 54,74         |
| V. Ingresos Patrimoniais               | 0,29          | 0,23          | 0,26          | 0,46          | 0,67          |
| VI. Alleamento de investimentos reais  | 7,60          | 3,33          | 0,00          | 0,11          | 0,00          |
| VII. Transferencias de capital         | 12,05         | 15,68         | 15,76         | 17,95         | 21,72         |
| IX. Variación de Pasivos Financeiros   | 6,43          | 10,80         | 4,25          | 5,28          | 4,66          |
| <b>TOTAL</b>                           | <b>100,00</b> | <b>100,00</b> | <b>100,00</b> | <b>100,00</b> | <b>100,00</b> |

O importe das “transferencias correntes” representa no período analizado a maior fonte de recursos aínda que con tendencia á baixa ata 2004 pero aumentando significativamente en 2005 coa aplicación do novo plan de financiamento, representando case o 60% dos recursos, en 2006 e 2007 diminúe a participación por mor da suba das transferencias de capital e variación de pasivos financeiros. A continuación figuran as transferencias de capital que inclúen o financiamento por proxectos, infraestruturas de investigación e obras e os “prezos públicos e outros ingresos” (matrículas e prestación servizos investigación, etc.), por último, unha pequena participación dos ingresos derivados da rendibilización do patrimonio. En 2003 e 2004 cobra importancia tanto o recurso ao endebedamento como o alleamento de investimentos reais vencellados á operación Galeras.

## 1.1.2. COMENTARIOS PARTICULARES AOS INGRESOS DE CADA CAPÍTULO ORZAMENTARIO

### CAPÍTULO III: Prezos públicos e outros ingresos.

No cadro 3 figuran recollidos, por artigo orzamentario, os dereitos recoñecidos nos tres últimos exercicios e as variacións de 2007 con respecto ao 2006 e ao 2005; indícase tamén cal foi a participación relativa dos dous compoñentes deste capítulo: “**Prezos públicos**” e “**Outros ingresos**”. Os primeiros representan o 51,03 % do financiamento total e o 48,97 % os segundos; nestes últimos inclúense fundamentalmente os ingresos por prestación de servizos por actividades de investigación.

### CADRO 3: PREZOS PÚBLICOS E OUTROS INGRESOS. DEREITOS RECOÑECIDOS 2005-2007

| Artigo orzamentario                        | Dereitos recoñecidos 2005 | Dereitos recoñecidos 2006 | Dereitos recoñecidos 2007 | % Variación S/05 | % Variación S/06 |
|--|---------------------------|---------------------------|---------------------------|------------------|------------------|
| 31.Prezos públicos por servizos académicos | 21.472.954,57             | 21.984.275,31             | 23.212.319,25             | 8,10%            | 5,59%            |
| 32. Prestación de servizos                 | 15.136.796,31             | 17.998.606,74             | 21.438.324,27             | 41,63%           | 19,11%           |
| 33.Venda de bens                           | 255.227,52                | 244.388,35                | 270.565,03                | 6,01%            | 10,71%           |
| 38. Reintegros                             | 395.910,71                | 518.826,50                | 604.394,72                | 52,66%           | 16,49%           |
| 39.Outros ingresos diversos                | 695.793,37                | 1.764.308,84              | 1.872.439,33              | 169,11%          | 6,13%            |
| <b>TOTAIS</b>                              | <b>37.956.682,48</b>      | <b>42.510.405,74</b>      | <b>47.398.042,60</b>      | <b>24,87%</b>    | <b>11,50%</b>    |
| 34.Facturación interna                     | 2.622.794,86              | 2.277.699,86              | 2.574.510,17              |                  |                  |
| , ,  | <b>40.579.477,34</b>      | <b>44.788.105,60</b>      | <b>49.972.552,77</b>      |                  |                  |



| <b>AGRUPACIÓN ARTIGOS<br/>VALORES ABSOLUTOS</b> | <b>2.005</b>         | <b>2.006</b>         | <b>2.007</b>         |
|---|----------------------|----------------------|----------------------|
| OUTROS INGRESOS                                 | 16.483.727,91        | 20.526.130,43        | 24.185.723,35        |
| PREZOS PÚBLICOS POR<br>SERVICIOS ACADÉMICOS     | 21.472.954,57        | 21.984.275,31        | 23.212.319,25        |
| <b>TOTAL CAPÍTULO</b>                           | <b>37.956.682,48</b> | <b>42.510.405,74</b> | <b>47.398.042,60</b> |

| <b>AGRUPACIÓN ARTIGOS<br/>VALORES RELATIVOS</b> | <b>2005</b>    | <b>2006</b>    | <b>2007</b>    |
|---|----------------|----------------|----------------|
| OUTROS INGRESOS                                 | 43,43%         | 48,28%         | 51,03%         |
| PREZOS PÚBLICOS POR<br>SERVICIOS ACADÉMICOS     | 56,57%         | 51,72%         | 48,97%         |
| <b>TOTAL CAPÍTULO</b>                           | <b>100,00%</b> | <b>100,00%</b> | <b>100,00%</b> |

No detalle do cadro 3 aparecen desagregados por partidas singularizadas os diferentes tipos de ingresos. Nos comentarios seguintes deterémonos naqueles aspectos que consideramos máis significativos dentro dos principais artigos orzamentarios.

| <b>ARTIGO ORZAMENTARIO</b>                             | <b>PREVISIÓNS</b>    |                      | <b>DEREITOS</b>      |
|--|----------------------|----------------------|----------------------|
|  | <b>INICIAIS</b>      | <b>DEFINITIVAS</b>   | <b>RECOÑECIDOS</b>   |
| <b>31. PREZOS PÚBLICOS<br/>POR SERVIZOS ACADÉMICOS</b> |                      |                      |                      |
| <i><u>Estudos oficiais</u></i>                         |                      |                      | <b>19.704.665,88</b> |
| Estudos 1º, 2º ciclos                                  |                      |                      | 18.835.395,94        |
| Matrícula 3º ciclo                                     |                      |                      | 708.680,19           |
| ICE-CAP  |                      |                      | 160.589,75           |
| <i><u>Outros estudos</u></i>                           |                      |                      | <b>3.507.653,37</b>  |
| Cursos posgrao   |                      |                      | 2.708.053,72         |
| Cursos especialización e outros cursos                 |                      |                      | 195.234,65           |
| Aulas informáticas                                     |                      |                      | 27.060,00            |
| Cursos de verán  |                      |                      | 161.480,00           |
| Centro de Linguas Modernas                             |                      |                      | 347.183,00           |
| Escola de Práctica Xurídica                            |                      |                      | 68.642,00            |
| <b>TOTAL ARTIGO 31</b>                                 | <b>21.008.000,00</b> | <b>21.776.992,07</b> | <b>23.212.319,25</b> |
| <b>32. PRESTACIÓN DE SERVIZOS</b>                      |                      |                      |                      |
| <b>Inscripcións en xornadas, congresos, etc.</b>       |                      |                      | <b>209.259,78</b>    |
| <b>Aloxamento Sistema Univ. Residencias</b>            |                      |                      | <b>1.844.825,71</b>  |
| <b>Servizos Investigación</b>                          |                      |                      | <b>17.960.824,01</b> |
| FEUGA: custos indirectos e nóminas                     |                      |                      | 1.020.813,05         |
| A organismos públicos e entidades sen fins de lucro    |                      |                      | 11.321.104,50        |
| A empresas   |                      |                      | 5.618.906,46         |
| <b>Outros servizos prestados</b>                       |                      |                      | <b>1.423.414,77</b>  |
| Extensión Universitaria Deportes                       |                      |                      | 490.482,90           |
| Extensión Universitaria Cultura                        |                      |                      | 38.154,55            |
| Centro Posgrao-Doutorado Internacional                 |                      |                      | 14.250,00            |
| Escola infantil Breogán                                |                      |                      | 129.068,37           |
| Imprenta   |                      |                      | 64.776,06            |
| Servimav   |                      |                      | 3.814,54             |

|   |                      |                      |                      |
|---|----------------------|----------------------|----------------------|
| Centro de Linguas Modernas                                  |                      |                      | 12.699,01            |
| Atencións clínicas Odontoloxía                              |                      |                      | 367.391,92           |
| Atencións clínicas Óptica                                   |                      |                      | 8.703,70             |
| Bibliotecas   |                      |                      | 38.740,31            |
| Dereitos de oposicións e concursos                          |                      |                      | 80.763,71            |
| Teléfonos   |                      |                      | 9.994,08             |
| Estacións biolóxicas:A Graña/Encoro do Con                  |                      |                      | 96.314,56            |
| Outros  |                      |                      | 68.261,06            |
| <b>TOTAL ARTIGO 32</b>                                      | <b>15.046.000,00</b> | <b>23.736.247,70</b> | <b>21.438.324,27</b> |
| <b>33.VENDA DE BENS</b>                                     |                      |                      |                      |
| Publicacións  |                      |                      | 100.838,58           |
| Reprografía   |                      |                      | 12.014,87            |
| Vendas enerxía eléctrica                                    |                      |                      | 157.711,58           |
| <b>TOTAL ARTIGO 33</b>                                      | <b>193.500,00</b>    | <b>288.774,40</b>    | <b>270.565,03</b>    |
| <b>38. REINTEGROS</b>                                       |                      |                      |                      |
| Varios  |                      |                      | 213.164,60           |
| Anuncios contratación                                       |                      |                      | 42.759,26            |
| Compensación seguros  |                      |                      | 81.116,94            |
| Compensacións subministracións concesionarios e cesionarios |                      |                      | 267.353,92           |
| <b>TOTAL ARTIGO 38.</b>                                     | <b>260.000,00</b>    | <b>580.296,24</b>    | <b>604.394,72</b>    |
| <b>39. OUTROS INGRESOS DIVERSOS</b>                         |                      |                      |                      |
| Bolsas Isep   |                      |                      | 3.333,32             |
| Complemento asistencial Rof-Codina                          |                      |                      | 75.831,02            |
| Compensacións impostos                                      |                      |                      | 1.556.188,46         |
| Descontos pronto pagamento                                  |                      |                      | 8.243,48             |
| Prácticas alumnos másters e posgrao                         |                      |                      | 89.542,60            |
| Varios  |                      |                      | 139.300,45           |
| <b>TOTAL ARTIGO 39</b>                                      | <b>680.000,00</b>    | <b>1.348.900,69</b>  | <b>1.872.439,33</b>  |
| <b>TOTAL CAPÍTULO III SEN FACTURACIÓN INTERNA</b>           | <b>37.187.500,00</b> | <b>47.731.211,10</b> | <b>47.398.042,60</b> |
| Imprenta  |                      |                      | 568.715,98           |
| Servimav  |                      |                      | 92.211,08            |
| Servizo de Xestión Económica                                |                      |                      | 202.973,61           |
| Sistema Universitario de Residencias                        |                      |                      | 76.966,55            |
| Servizos Xerais de investigación                            |                      |                      | 698.287,84           |
| Vicexerencia Lugo   |                      |                      | 31.094,66            |
| Centros docentes  |                      |                      | 651.906,99           |
| Institutos  |                      |                      | 68.128,52            |
| Bibliotecas   |                      |                      | 22.285,42            |
| Servizo de Control Interno                                  |                      |                      | 4.214,57             |
| Oficina de Xestión de Infraestruturas e Arquitect           |                      |                      | 25.194,64            |
| Servizo de Publicacións                                     |                      |                      | 21.646,48            |
| Servizo de Tradución  |                      |                      | 10.902,20            |
| Servizo de Prevención de Riscos                             |                      |                      | 14.393,86            |
| Area das TIC  |                      |                      | 12.740,61            |
| Estacións biolóxicas  |                      |                      | 8.155,57             |
| Vic.de Relacións Institucionais                             |                      |                      | 55.136,03            |
| Outros  |                      |                      | 9.555,56             |
| <b>34. FACTURACIÓN INTERNA</b>                              | <b>0,00</b>          | <b>2.574.510,17</b>  | <b>2.574.510,17</b>  |
| <b>TOTAL CAPÍTULO III</b>                                   | <b>37.187.500,00</b> | <b>50.305.721,27</b> | <b>49.972.552,77</b> |

## **ARTIGO 31. PREZOS PÚBLICOS.**

Os dereitos recoñecidos por prezos públicos de estudos oficiais acadaron o importe de 19,70 millóns de euros sendo as previsións de ingreso 18,28; por tanto, houbo un superávit por este concepto de 1,42 millóns de euros que, como xa indicamos anteriormente, é imputable ao incremento do número de alumnos e ao cambio na tarificación das segundas e posteriores matrículas.

### **Observacións:**

- Os ingresos de prezos pola matriculación nas probas de acceso á Universidade non están incluídos na liquidación do orzamento de ingresos da USC, xa que, por convenio entre as tres Universidades de Galicia, encargouse da liquidación dos gastos e ingresos das probas a CIUG, de xeito que figura no orzamento da Universidade só a parte que se tivo que achegar para cubrir a diferenza entre os ingresos e os gastos –figura no capítulo IV de gastos na USC–.
- Inclúese na liquidación a matrícula gratuíta na USC do persoal das tres Universidades de Galicia como operación que se formaliza –sen saída nin entrada material de fondos– como pagamento e ingreso polo mesmo importe nos orzamentos de gastos e ingresos da USC. Do mesmo xeito opérase coas matrículas gratuítas do Centro de Linguas Modernas para os alumnos do programa ERASMUS.
- Non se inclúe na liquidación dos prezos públicos o importe das matrículas dos beneficiarios de axudas por ser funcionarios da Consellería de Educación e Ordenación Universitaria.

### **Criterios contables**

1. Aplícase a recadación efectiva realizada durante o ano e que non estaba computada como dereitos recoñecidos pendentes de cobro do exercicio anterior (2006).
2. Considéranse dereitos recoñecidos pendentes de cobro a 31/12/07 os seguintes:

a) A información proporcionada por XESCAMPUS (aplicación de xestión académica) dos abonares emitidos da matrícula do curso 2007/2008 pendentes de cobro a 28/12/07 (derradeiro día hábil de 2007), os emitidos por impago a esa mesma data, as devolucións pendentes e os importes dos abonares ingresados aínda non confirmados na aplicación. Importe respectivos: 1.779.814,44, 93.443,21, -36.719,05 e -14.758,87 euros; aquí fundamentalmente recóllense os terceiros prazos que se liquidan en marzo (1.552.818,25 euros).

b) O importe pendente de compensación do MEC polo importe das matrículas non satisfeitas de alumnos bolseiros e dos alumnos de familia numerosa de tres fillos por importe de 1.687.954,48 euros. Este importe extráese do informe de liquidación de prezos da aplicación XESCAMPUS con data 28/12/07. A contía total de compensación estimada resulta 5.879.954,48 euros, dos que 4.192.000,00 foron ingresados en 2007.

## **ARTIGO 32. PRESTACIÓN DE SERVICIOS**

As variacións máis significativas con respecto ao ano anterior son as seguintes:

- Os dereitos de matrícula noutros estudos aumentan con respecto ao exercicio anterior un 11,08 % pasando de 3,16 a 3,51 millóns de euros.

- Os dereitos de inscrición en congresos e xornadas diminuíron con respecto a 2006 nun 12,5 % (de 0,24 millóns en 2006 a 0,21 en 2007), tamén diminuíu nun 4,14 % a recadación por ingresos no servizo universitario de residencias (1,93 en 2006 e 1,85 en 2007).
- O importe recoñecido por contratos e convenios por servizos de investigación varía considerablemente con respecto ao exercicio anterior nun 20,45 %, 14,91 millóns de euros en 2006 fronte a 17,96 en 2007.

### ARTIGO 33. VENDA DE BENS

- As vendas de enerxía eléctrica aumentaron no 12,94 % pasando de 139 mil euros en 2006 a 157 mil no presente exercicio.

### ARTIGO 34. FACTURACIÓN INTERNA

- Desde o ano 1996 a facturación que se realiza internamente na USC –os denominados cargos internos– trátase contablemente como ingreso no centro emisor (centro que presta o servizo ou subministra as mercancías) e como pagamento no centro receptor (aplicación orzamentaria que soporta o gasto). A consecuencia disto, o orzamento de ingresos, e correlativamente o de gastos, vense incrementados polo volume anual destas operacións, que representan en total 2,57 millóns de euros, cifra lixeiramente superior á do ano anterior (2,28 millóns). Estas operacións non orixinan movementos de fondos de tesourería, posto que se realizan en “formalización” (sen saída material de fondos).
- No detalle do cadro 3 indicamos os diferentes centros emisores de cargos internos e as cantidades que facturan.

### ARTIGO 39. OUTROS INGRESOS

- O apartado compensación de impostos inclúe a devolución do IVE de 2007 (agás liquidación mes de decembro) que resulta da aplicación dos sectores diferenciados e da regra da prorrata, esta aumentou do 6% en 2005 , 28% en 2006 a 31% en 2007, consecuencia do maior peso da investigación aplicada sobre o volume de ingresos da universidade e tendo en conta tamén que a partir de 2006 non se teñen en conta as subvencións para o cálculo da porcentaxe de prorrata.

## CAPÍTULO IV. Transferencias correntes.

No cadro 4 detállanse por artigo orzamentario os dereitos recoñecidos comparándoos cos dos dous exercicios previos (desagregase por partida orzamentaria no detalle do cadro 5).

**CADRO 4: TRANSFERENCIAS CORRENTES . Dereitos recoñecidos 2005-2007**

| <b>ARTIGO ORZAMENTARIO</b>         | <b>Dereitos recoñecidos 2005</b> | <b>Dereitos recoñecidos 2006</b> | <b>Dereitos recoñecidos 2007</b> | <b>% Variación S/05</b> | <b>% Variación S/06</b> |
|------------------------------------|----------------------------------|----------------------------------|----------------------------------|-------------------------|-------------------------|
| 40.Administración do Estado        | 2.774.266,89                     | 2.630.999,47                     | 3.932.147,26                     | 41,74%                  | 49,45%                  |
| 41.Organismos Autónomos advtos     | 187.921,89                       | 98.226,61                        | 240.388,76                       | 27,92%                  | 144,73%                 |
| 44.Outros entes públicos           | 16.362,65                        | 7.106,58                         | 70.000,00                        | 327,80%                 | 885,00%                 |
| 45.Comunidades Autónomas           | 114.845.326,31                   | 126.826.593,86                   | 143.395.390,04                   | 24,86%                  | 13,06%                  |
| 46.Corporacións locais             | 175.401,29                       | 338.337,57                       | 208.513,01                       | 18,88%                  | -38,37%                 |
| 47.Empresas Privadas               | 1.391.087,38                     | 1.529.410,00                     | 1.636.494,48                     | 17,64%                  | 7,00%                   |
| 48.Familias e inst. sen fins lucro | 784.550,89                       | 533.631,07                       | 670.464,74                       | -14,54%                 | 25,64%                  |
| 49.Exterior                        | 47.585,24                        | 50.202,00                        | 52.262,17                        | 9,83%                   | 4,10%                   |
| <b>TOTAL CAPÍTULO IV</b>           | <b>120.222.502,54</b>            | <b>132.014.507,16</b>            | <b>150.205.660,46</b>            | <b>24,94%</b>           | <b>13,78%</b>           |
| <b>AGRUPACIÓN ARTIGOS</b>          | <b>IMPORTE</b>                   | <b>% S/TOTAL</b>                 |                                  |                         |                         |
| Comunidades Autónomas              | 143.395.390,04                   | 95,47%                           |                                  |                         |                         |
| Outros                             | 6.810.270,42                     | 4,53%                            |                                  |                         |                         |
| <b>TOTAL</b>                       | <b>150.205.660,46</b>            | <b>100,00%</b>                   |                                  |                         |                         |

- O artigo orzamentario máis importante deste Capítulo está constituído polas transferencias correntes da Comunidade Autónoma, que experimentan no seu conxunto un aumento do 13,06 % (en euros correntes) sobre as recoñecidas no ano anterior. As partidas que compoñen o financiamento principal procedente do orzamento da Consellería de Educación e Ordenación Universitaria son as seguintes:

|   |                |
|---|----------------|
| FINANCIAMENTO INCONDICIONADO .....                        | 119.910.570,02 |
| COMPLEMENTO MÉRITO INVESTIGADOR.....                      | 5.013.877,23   |
| CONTRATOS PROGRAMA CALIDADE.....                          | 1.435.985,44   |
| COMPLEMENTO RETRIBUTIVO AUTONÓMICO<br>AO PROFESORADO..... | 5.895.537,00   |
| ACHEGA PLAN SANEAMENTO .....                              | 1.350.000,00   |
| TOTAL.....  | 133.605.969,69 |

- No exercicio 2006 entra en vigor o “Plan de financiamento das Universidades de Galicia, 2005-2010”, neste recóllense achegas ás Universidades distribuídas nos seguintes fondos: Financiamento incondicionado, Calidade, participación no Plan galego de I+D+i, Investimentos e Nivelación.
- Na subvención por mérito investigador inclúese o importe de 1.242.963,15 euros procedentes de sexenios non cobrados de 2003 e 2004, tamén achega a consellería as contías que estaban pendentes de 2001 e 2002 que xa estaban contabilizadas nas contas deses anos como pendentes de cobro.
- Procedentes da Consellería de Educación e Ordenación Universitaria obtivéronse outras transferencias que enumeramos a continuación:

| CONCEPTO  | IMPORTE    |
|---|------------|
| Bolsas complementaria á mobilidade de estudantes países extracomunitarios | 55.200,00  |
| Profesores Visitantes   | 36.900,00  |
| Bolsa complementarias para prácticas en empresa                           | 83.200,00  |
| Espazo Europeo Educación Superior   | 190.231,84 |
| Apoio ao Deporte Universitario  | 9.000,00   |
| Formación permanente de profesorado en linguas estranxeiras               | 106.034,48 |
| Xornadas Universidade e Discapacidade                                     | 9.891,38   |

| ARTIGO E PARTIDA PRESUPOSTARIA          | PREVISIÓNS  |                     | DEREITOS            |
|---|-------------|---------------------|---------------------|
|   | INICIAIS    | DEFINITIVAS         | RECOÑECIDOS         |
| <b>40.ADMINISTRACIÓN DO ESTADO</b>      |             |                     |                     |
| Ministerio de Educación e Ciencia       |             |                     | 3.748.359,04        |
| Ministerio de Trabajo                   |             |                     | 45.000,00           |
| Consello de Coordinación Universitaria  |             |                     | 138.788,22          |
| <b>TOTAL ARTIGO 40</b>                  | <b>0,00</b> | <b>3.985.518,76</b> | <b>3.932.147,26</b> |
| <b>41.ORGANISMOS AUTÓNOMOS</b>          |             |                     |                     |
| <b>ADMINISTRATIVOS</b>                  |             |                     |                     |
| Consejo Superior de Deportes            |             |                     | 68.082,76           |
| Instituto Galego de Artes Escénicas     |             |                     | 24.000,00           |
| Instituto Galego de Promoción Económica |             |                     | 36.000,00           |
| Escola Galega de Administración Pública |             |                     | 43.306,00           |
| Instituto Social da Marina              |             |                     | 9.000,00            |

|                                       |             |                   |                   |
|---------------------------------------|-------------|-------------------|-------------------|
| Instituto Enerxético de Galicia       |             |                   | 28.000,00         |
| Instituto Galego da Vivenda e Solo    |             |                   | 6.000,00          |
| Instituto Formación e Estudos Sociais |             |                   | 26.000,00         |
| <b>TOTAL ARTIGO 41.</b>               | <b>0,00</b> | <b>225.563,96</b> | <b>240.388,76</b> |

**44. OUTROS ENTES PÚBLICOS**

|                              |             |                  |                  |
|------------------------------|-------------|------------------|------------------|
| Consortio Cidade de Santiago |             |                  | 70.000,00        |
| <b>TOTAL ARTIGO 44</b>       | <b>0,00</b> | <b>70.000,00</b> | <b>70.000,00</b> |

**45. COMUNIDADES AUTÓNOMAS****Consellerías e Organismos Xunta de Galicia**

|   |                       |                       |                       |
|---|-----------------------|-----------------------|-----------------------|
| Educación e Ordenación Universitaria            |                       |                       | 134.439.754,28        |
| Presidencia, Administracións Públicas e Xustiza |                       |                       | 34.750,00             |
| Cultura e Deporte                               |                       |                       | 76.000,00             |
| Innovación e Industria                          |                       |                       | 556.656,65            |
| Economía e Facenda                              |                       |                       | 104.776,12            |
| Vivenda e Solo                                  |                       |                       | 32.000,00             |
| Pesca e Asuntos Marítimos                       |                       |                       | 15.100,00             |
| Medio Ambiente e Desenvolvemento Sostible       |                       |                       | 46.000,00             |
| Dirección Xeral Investigación e Desenvolvemento |                       |                       | 1.915.837,12          |
| Traballo  |                       |                       | 1.183.819,71          |
| Servizo Galego de Saúde                         |                       |                       | 4.659.122,52          |
| Secretaría Xeral Relacións Exteriores           |                       |                       | 138.133,64            |
| Secretaría Xeral de Emigración                  |                       |                       | 15.000,00             |
| Vicepresidencia, Igualdade e Benestar           |                       |                       | 105.000,00            |
| Secretaría Xeral de Política Lingüística        |                       |                       | 73.440,00             |
| <b>TOTAL ARTIGO 45</b>                          | <b>134.280.560,00</b> | <b>142.609.848,57</b> | <b>143.395.390,04</b> |

**46. CORPORACIÓN LOCAIS**

|                                    |             |                   |                   |
|------------------------------------|-------------|-------------------|-------------------|
| Concello de Lugo                   |             |                   | 36.500,00         |
| Concello de Vilagarcía             |             |                   | 15.000,00         |
| Concello de Santiago de Compostela |             |                   | 11.500,00         |
| Federación Galega de Municipios    |             |                   | 11.000,00         |
| Concello de Lalín                  |             |                   | 2.089,00          |
| Concello de Sarria                 |             |                   | 7.000,00          |
| Deputación Provincial A Coruña     |             |                   | 81.024,01         |
| Deputación Provincial Lugo         |             |                   | 44.400,00         |
| <b>TOTAL ARTIGO 46</b>             | <b>0,00</b> | <b>202.301,71</b> | <b>208.513,01</b> |

**47. EMPRESAS PRIVADAS**

|                                 |                     |                     |                     |
|---------------------------------|---------------------|---------------------|---------------------|
| Banco Santander Central-Hispano |                     |                     | 1.440.000,00        |
| Caixanova                       |                     |                     | 105.000,00          |
| Bioetanol Galicia               |                     |                     | 9.280,00            |
| Merck, Sharp & Dohme, S.A.      |                     |                     | 30.000,00           |
| Caixa Galicia                   |                     |                     | 19.980,00           |
| Jhonson & Jhonson               |                     |                     | 20.000,00           |
| Outras                          |                     |                     | 12.234,48           |
| <b>TOTAL ARTIGO 47</b>          | <b>1.530.000,00</b> | <b>1.633.444,48</b> | <b>1.636.494,48</b> |

**48. FAMILIAS E INSTITUCIÓN S EN FIN S DE LUCRO**

|   |                   |                   |                   |
|---|-------------------|-------------------|-------------------|
| Fundación Barrié de la Maza                 |                   |                   | 21.096,80         |
| Fundación Caixa Galicia                     |                   |                   | 485.506,00        |
| Fundación Bancaja                           |                   |                   | 75.000,00         |
| Fundación Galicia-Europa                    |                   |                   | 9.068,20          |
| Colexios profesionais                       |                   |                   | 3.500,00          |
| Fundación Gral. Universidad Autónoma Madrid |                   |                   | 8.315,32          |
| Sociedad Española de Medicina General       |                   |                   | 18.000,00         |
| Axencia Calidade do Sistema Unvers. Galicia |                   |                   | 6.000,00          |
| Instituto Ramón Llull                       |                   |                   | 11.685,00         |
| S.A. Xestión do Plan Xacobeo                |                   |                   | 10.344,83         |
| Outros                                      |                   |                   | 21.948,59         |
| <b>TOTAL ARTIGO 48</b>                      | <b>260.510,00</b> | <b>625.507,50</b> | <b>670.464,74</b> |

**ARTIGO 49. EXTERIOR**

|                                   |  |  |           |
|-----------------------------------|--|--|-----------|
| Outras transferencias do exterior |  |  | 16.211,39 |
|-----------------------------------|--|--|-----------|

|   |                       |                       |                       |
|---|-----------------------|-----------------------|-----------------------|
| Instituto Internacional de Nanotecnoloxía |                       |                       | 36.050,78             |
| <b>TOTAL ARTIGO 49</b>                    | <b>0,00</b>           | <b>16.211,39</b>      | <b>52.262,17</b>      |
| <b>TOTAL CAPÍTULO IV</b>                  | <b>136.071.070,00</b> | <b>149.368.396,37</b> | <b>150.205.660,46</b> |

No anexo 1 desglosamos os capítulos 4 e 7 en transferencias e subvencións

## CAPÍTULO V. INGRESOS PATRIMONIAIS

No cadro 5 e no seu detalle recóllese os diferentes compoñentes dos ingresos derivados da rendabilización do patrimonio da Universidade. Os saldos de tesourería mantidos no exercicio foron sensiblemente superiores aos do exercicio anterior e os tipos de xuro tamén, co efecto conxunto de duplicar os ingresos por rendibilización dos fondos líquidos. Os rendementos por títulos valores corresponden á colocación de puntas de tesourería en obrigas de pagamento con vencemento dentro do ano 2007. O produto das concesións diminúe nun 23,03 %.

| <b>ARTIGO ORZAMENTARIO</b>    | <b>DEREITOS<br/>RECOÑECIDOS<br/>2005</b> | <b>DEREITOS<br/>RECOÑECIDOS<br/>2006</b> | <b>DEREITOS<br/>RECOÑECIDOS %<br/>2007</b> | <b>%<br/>VARIACIÓN<br/>S/05</b> | <b>%<br/>VARIACIÓN<br/>S/06</b> |
|-------------------------------|--|--|--|---------------------------------|---------------------------------|
| 50.Xuros de títulos e valores | 0,00                                     | 148.091,11                               | 379.171,58                                 |                                 | 156,04%                         |
| 52.Xuros de contas bancarias  | 128.584,38                               | 496.259,35                               | 1.084.593,42                               | 743,49%                         | 118,55%                         |
| 53.Dividendos                 | 0,00                                     | 0,00                                     | 0,00                                       |                                 |                                 |
| 54.Productos de inmoables     | 247.977,06                               | 234.587,49                               | 226.367,40                                 | -8,71%                          | -3,50%                          |
| 55.Concesións administrativas | 156.837,94                               | 184.712,18                               | 142.168,14                                 | -9,35%                          | -23,03%                         |
| <b>TOTAL CAPÍTULO V</b>       | <b>533.399,38</b>                        | <b>1.063.650,13</b>                      | <b>1.832.300,54</b>                        | <b>243,51%</b>                  | <b>72,27%</b>                   |

### PREVISIÓNS

| <b>ARTIGO E PARTIDA PRESUPOSTARIA</b>       | <b>INICIAIS</b>   | <b>DEFINITIVAS</b>  | <b>DEREITOS<br/>RECOÑECIDOS</b> |
|---|-------------------|---------------------|---------------------------------|
| <b>50.XUROS DE TÍTULOS E VALORES</b>        |                   |                     |                                 |
| Xuros de Títulos e valores do Estado        |                   |                     | 379.171,58                      |
| <b>TOTAL ARTIGO 50</b>                      | <b>0,00</b>       | <b>0,00</b>         | <b>379.171,58</b>               |
| <b>52.XUROS DE CONTAS BANCARIAS</b>         |                   |                     |                                 |
| En Banco Santander                          |                   |                     | 591.326,43                      |
| En Caixa Galicia                            |                   |                     | 454.267,39                      |
| En Caixanova                                |                   |                     | 28.484,46                       |
| En Caixa Rural de Lugo                      |                   |                     | 8.034,73                        |
| Outras entidades                            |                   |                     | 2.480,41                        |
| <b>TOTAL ARTIGO 52</b>                      | <b>300.000,00</b> | <b>1.092.714,72</b> | <b>1.084.593,42</b>             |
| <b>54.ALUGUERES E PRODUCTOS DE INMOBLES</b> |                   |                     |                                 |
| Alugueres vivendas funcionarios             |                   |                     | 5.589,73                        |
| Cesión uso bens patrimoniais                |                   |                     | 220.777,67                      |
| <b>TOTAL ARTIGO 54</b>                      | <b>0,00</b>       | <b>126.082,83</b>   | <b>226.367,40</b>               |
| <b>55.CONCESIÓN ADMINISTRATIVAS</b>         |                   |                     |                                 |
| Servizo cafeterías e máquinas expendedoras  |                   |                     | 105.129,79                      |
| Servizo fotocopiadoras                      |                   |                     | 33.374,55                       |
| Teléfonos                                   |                   |                     | 3.663,80                        |
| <b>TOTAL ARTIGO 55</b>                      | <b>255.000,00</b> | <b>255.000,00</b>   | <b>142.168,14</b>               |
| <b>TOTAL CAPÍTULO V</b>                     | <b>555.000,00</b> | <b>1.473.797,55</b> | <b>1.832.300,54</b>             |

## CAPÍTULO VII. TRANSFERENCIAS DE CAPITAL

No cadro 6 recóllense os dereitos recoñecidos deste capítulo por artigo orzamentario e efectúase a comparación cos dos dous anos anteriores. No detalle deste cadro indícanse os diferentes grupos de organismos financiadores.

### CADRO 6.- CAPÍTULO VII. TRANSFERENCIAS DE CAPITAL

| <b>ARTIGO ORZAMENTARIO</b>                   | <b>DEREITOS<br/>RECOÑECIDOS<br/>2005</b> | <b>DEREITOS<br/>RECOÑECIDOS<br/>2006</b> | <b>DEREITOS<br/>RECOÑECIDOS<br/>2007</b> | <b>% VARIACIÓN<br/>S/05</b> | <b>% VARIACIÓN<br/>S/06</b> |
|--|--|--|--|-----------------------------|-----------------------------|
| 70.Administración do Estado                  | 7.385.575,57                             | 10.009.539,44                            | 25.542.949,68                            | 245,85%                     | 155,19%                     |
| 71. Organismos Autónomos Administrativos     | 521.227,45                               | 298.393,54                               | 695.732,74                               | 33,48%                      | 133,16%                     |
| 72.Seguridade Social                         | 1.199.077,44                             | 926.443,55                               | 508.973,44                               | -57,55%                     | -45,06%                     |
| 74. Empresas Públicas e outros entes         | 0,00                                     | 0,00                                     | 143.137,81                               | 0,00%                       |                             |
| 75.Comunidades Autónomas                     | 17.163.218,39                            | 25.772.312,93                            | 29.098.550,37                            | 69,54%                      | 12,91%                      |
| 76.Corporacións Locais                       | 73.730,04                                | 347.244,10                               | 421.465,41                               | 471,63%                     | 21,37%                      |
| 77. Empresas Privadas                        | 64.707,00                                | 56.507,00                                | 6.507,00                                 | -89,94%                     | -88,48%                     |
| 78.Familias e Institucións sen fins de lucro | 57.095,36                                | 154.592,24                               | 155.973,04                               | 173,18%                     | 0,89%                       |
| 79.Exterior                                  | 5.318.552,42                             | 4.087.205,83                             | 3.026.302,21                             | -43,10%                     | -25,96%                     |
| <b>TOTAL CAPÍTULO VII</b>                    | <b>31.783.183,67</b>                     | <b>41.652.238,63</b>                     | <b>59.599.591,70</b>                     | <b>87,52%</b>               | <b>43,09%</b>               |

### DETALLE CADRO 6

| <b>ARTIGO ORZAMENTARIO</b>                         | <b>PREVISIÓNS</b>   |                      | <b>DEREITOS<br/>RECOÑECIDOS</b> |
|--|---------------------|----------------------|---------------------------------|
|  | <b>INICIAIS</b>     | <b>DEFINITIVAS</b>   |                                 |
| <b>70.ADMINISTRACIÓN DO ESTADO</b>                 |                     |                      |                                 |
| Ministerio de Educación e Ciencia                  |                     |                      | 25.308.927,39                   |
| Ministerio de Medio Ambiente                       |                     |                      | 106.383,00                      |
| Ministerio de Traballo e Asuntos Sociais           |                     |                      | 30.887,64                       |
| Ministerio de Industria, Comercio e Turismo        |                     |                      | 36.725,65                       |
| Ministerio de Sanidade e Consumo                   |                     |                      | 52.026,00                       |
| Ministerio de Defensa                              |                     |                      | 8.000,00                        |
| <b>TOTAL ARTIGO 70</b>                             | <b>5.250.000,00</b> | <b>18.903.349,08</b> | <b>25.542.949,68</b>            |
| <b>71.ORGANISMOS AUTÓNOMOS<br/>ADMINISTRATIVOS</b> |                     |                      |                                 |
| Instituto Nacional de Investigacións Agrarias      |                     |                      | 119.862,80                      |
| Instituto Galego de Promoción Económica            |                     |                      | 289.601,53                      |
| Axencia Española Cooperación Internacional         |                     |                      | 179.688,00                      |
| Instituto Lucense de Desenvolvemento               |                     |                      | 25.346,95                       |
| Consello de Seguridade Nuclear                     |                     |                      | 81.233,46                       |
| <b>TOTAL ARTIGO 71</b>                             | <b>0,00</b>         | <b>170.343,85</b>    | <b>695.732,74</b>               |
| <b>72.SEGURIDADE SOCIAL</b>                        |                     |                      |                                 |
| Proxectos FISS                                     |                     |                      | 508.973,44                      |
| <b>TOTAL ARTIGO 72</b>                             | <b>0,00</b>         | <b>18.267,44</b>     | <b>508.973,44</b>               |
| <b>74.EMPRESAS PÚBLICAS E OUTROS ENTES</b>         |                     |                      |                                 |
| Red.es   |                     |                      | 111.825,74                      |
| Parlamento de Galicia                              |                     |                      | 24.000,00                       |
| Imaste-IPS, S.L.                                   |                     |                      | 7.312,07                        |
| <b>TOTAL ARTIGO 74</b>                             | <b>0,00</b>         | <b>143.156,31</b>    | <b>143.137,81</b>               |



**75.COMUNIDADES AUTÓNOMAS****Xunta de Galicia**

|   |                      |                      |                      |
|---|----------------------|----------------------|----------------------|
| Recursos para investigación                     |                      |                      | 18.302.303,49        |
| Construcción Edificios e Equipamentos           |                      |                      | 3.065.162,00         |
| Reparación, Ampliación, Mellora (RAM)           |                      |                      | 1.971.320,00         |
| Programa Apoio I + D                            |                      |                      | 3.179.697,00         |
| Promoción Científica e Tecnolóxica              |                      |                      | 100.000,00           |
| Consellería de Sanidade                         |                      |                      | 1.000.000,00         |
| Consellería de Innovación e Industria           |                      |                      | 1.312.291,88         |
| Consellería de Medio Ambiente e desenv.sostible |                      |                      | 68.250,00            |
| Consellería do Medio Rural                      |                      |                      | 68.250,00            |
| Consellería de Cultura e Deporte                |                      |                      | 30.000,00            |
| Gobierno Vasco                                  |                      |                      | 1.276,00             |
| <b>TOTAL ARTIGO 75</b>                          | <b>22.393.180,00</b> | <b>30.225.045,66</b> | <b>29.098.550,37</b> |

**76.CORPORACIÓN LOCAIS**

|                                 |             |                   |                   |
|---------------------------------|-------------|-------------------|-------------------|
| Deputación Provincial da Coruña |             |                   | 348.215,41        |
| Deputación Provincial de Lugo   |             |                   | 73.250,00         |
| <b>TOTAL ARTIGO 76</b>          | <b>0,00</b> | <b>263.316,34</b> | <b>421.465,41</b> |

**77.EMPRESAS PRIVADAS**

|                                   |             |                 |                 |
|-----------------------------------|-------------|-----------------|-----------------|
| Confederación Empresarial Lucense |             |                 | 4.507,00        |
| Novartis Farmacéutica             |             |                 | 2.000,00        |
| <b>TOTAL ARTIGO 77</b>            | <b>0,00</b> | <b>2.000,00</b> | <b>6.507,00</b> |

**78.DE FAM. E INSTIT. SEN FINS LUCRO**

|   |             |                  |                   |
|---|-------------|------------------|-------------------|
| Fundación Genoma España                               |             |                  | 53.000,00         |
| Asoc.Fomento Inv.Ortopedia e Traumatoloxía en Galicia |             |                  | 45.887,80         |
| Fundación Española Ciencia e Tecnoloxía               |             |                  | 6.000,00          |
| Caixa Rural Galega                                    |             |                  | 39.065,00         |
| Fundación Feiraco                                     |             |                  | 12.020,24         |
| <b>TOTAL ARTIGO 78</b>                                | <b>0,00</b> | <b>53.387,80</b> | <b>155.973,04</b> |

**79.EXTERIOR**

|   |                     |                     |                     |
|---|---------------------|---------------------|---------------------|
| Fondo Europeo de Desenvolvemento Rexional |                     |                     | 273.149,16          |
| Outros Unión Europea                      |                     |                     | 2.752.943,05        |
| Outros Exterior                           |                     |                     | 210,00              |
| <b>TOTAL ARTIGO 79</b>                    | <b>7.200.000,00</b> | <b>7.786.283,39</b> | <b>3.026.302,21</b> |

|                           |                      |                      |                      |
|---------------------------|----------------------|----------------------|----------------------|
| <b>TOTAL CAPÍTULO VII</b> | <b>34.843.180,00</b> | <b>57.565.149,87</b> | <b>59.599.591,70</b> |
|---------------------------|----------------------|----------------------|----------------------|

- A captación de recursos para proxectos de investigación financiados polo Ministerio de Educación e Ciencia, FEDER e outros fondos da Unión Europea representa 28,06 millóns de euros, nos exercicios anteriores –2004, 2005 e 2006- representaron 10,6, 9,16 e 12,98 millóns, respectivamente. O aumento con respecto ao exercicio precedente supón unha importante porcentaxe do 116,18 %.
- As achegas para proxectos e infraestruturas de investigación procedentes da Xunta de Galicia aumentan con respecto ao ano anterior nun 26,73 %, en valores absolutos 18,30 millóns fronte a 14,44 en 2006.
- Os recursos dedicados pola Consellería de Educación e Ordenación Universitaria a reparación, ampliación e mellora de edificios (RAM) e a construción de edificios e novos equipamentos foron exactamente iguais aos dos tres exercicios anteriores, 1,97 millóns de euros para RAM e 3,06 para construción e equipamentos.

- As achegas conveniadas coa Deputación da Coruña –0,086 millóns de euros- e do IGAPE –0,289 millóns de euros- destináronse ao financiamento do edificio NEXUS. A subvención da Consellería de Sanidade -1 millón de euros- ten como destino a construción do Aulario do Campus de Ciencias da Saúde, e as contribucións das Consellerías de Medio Rural e Medio Ambiente e a Deputación de Lugo para a construción da sede do IBADER.
- A subvención da Consellería de Innovación e Industria por importe de 1,16 millóns de euros ten por destino a devolución da anualidade 2007 dos anticipos reembolsables da convocatoria 2005.
- O financiamento do FEDER para o programa de infraestrutura científica -equipamentos e obras- para o período 2000-2006 acadou o importe de 0,27 millóns de euros, esta cifra correspóndese co 70% que achega a UE das accións executadas pola universidade -obrigas contraídas no exercicio-.
- O resto das cantidades que figuran no cadro e que non se comentan son achegas para actividades de investigación.

### **CAPÍTULO VIII: VARIACIÓN DE ACTIVOS E PASIVOS FINANCIEROS**

No cadro 7, apartado variación activos financeiros, indícase o financiamento de créditos en 2007 co remanente de tesourería de 2006. En síntese, comprende aqueles créditos que non estaban obrigados a 31/12/06 e incorporáronse ao ano seguinte para atender actividades financiadas con recursos específicos ou gastos comprometidos no exercicio precedente por importe de 66.681.310,95 euros. No apartado variación pasivos financeiros consígnanse as anualidades dos anticipos reembolsables concedidos polo Ministerio de Educación e Ciencia, 11,26 da convocatoria 2006 resolta en 2007 e 1,53 millóns de euros da convocatoria 2007 sendo o destino destes fondos a adquisición de equipamentos ou construcións de infraestruturas científicas e tecnolóxicas.

#### **CADRO 7.- CAPÍTULOS VIII E IX. VARIACIÓN DE ACTIVOS FINANCIEROS E VARIACIÓN DE PASIVOS FINANCIEROS**

##### **VIII. VARIACIÓN DE ACTIVOS FINANCIEROS**

###### **DESGLOSE FINANCIAMENTO CO REMANENTE DE TESOURERÍA**

| <b>INCORPORADO A CAPÍTULO</b>           | <b>FINANCIAMENTO ORZAMENTO INICIAL</b> | <b>CRÉDITOS FINANCIADOS NO EJERCICIO 2007</b> |
|---|--|---|
| I. Gastos de Persoal                    |  | 2.393.587,69                                  |
| II. Gastos en bens correntes e servizos |  | 4.205.485,58                                  |
| IV. Transferencias correntes            |  | 1.020.994,63                                  |
| VI. Investimentos reais                 |  | 59.032.785,75                                 |
| IX. Pasivos financeiros                 |  | 28.457,30                                     |
| <b>TOTAIS</b>                           | <b>0,00</b>                            | <b>66.681.310,95</b>                          |
| <b>TOTAL REMANENTE DE TESOURERÍA</b>    |  | <b>66.681.310,95</b>                          |

##### **IX. VARIACIÓN DE PASIVOS FINANCIEROS**

| <b>ARTIGO E PARTIDA PRESUPOSTARIA</b>                      | <b>PREVISIÓNS</b> |                      | <b>DEREITOS RECOÑECIDOS</b> |
|--|-------------------|----------------------|-----------------------------|
|  | <b>INICIAIS</b>   | <b>DEFINITIVAS</b>   |                             |
| Anticipos Reembolsables Ministerio de Ciencia e Tecnoloxía | 0,00              | 12.790.143,53        | 12.790.143,53               |
| Anticipos Reembolsables Consellería de Educación           | 0,00              | 0,00                 | 0,00                        |
|  | <b>0,00</b>       | <b>12.790.143,53</b> | <b>12.790.143,53</b>        |

### 1.1.3. ORZAMENTO DE INGRESOS. EJERCICIOS ANTERIORES.

O cadro 8 recolle a evolución dos dereitos recoñecidos pendentes de cobro de exercicios anteriores, así como a súa situación a 01/01/07 e a fin de exercicio 31/12/07.

- Cóbranse en 2006 o 75,34 % dos dereitos pendentes de cobro e anúlense por importe de 1,99 millóns de euros.
- Da elevada cifra de dereitos pendentes de cobro correspondente ao exercicio 2004 –4,68 millóns de euros- indicamos que 3,33 corresponden co derradeiro prazo pendentes de cobro polo alleamento dos terreos de Galeras (esta previsto cobralos no primeiro semestre do 2008). En xaneiro de 2008 cobráronse da Consellería de Educación as cantidades pendentes de sexenios de investigación correspondentes aos anos 2001 e 2002, 0,28 e 0,56 millóns de euros, respectivamente.

**CADRO 8.- EVOLUCIÓN DOS DEREITOS RECOÑECIDOS PENDENTES DE INGRESO DE EJERCICIOS ANTERIORES A 2007**

| ANO           | DEREITOS<br>PENDENTES DE<br>COBRO A 31/12/06 | INGRESADO NO<br>2007 | DEREITOS<br>ANULADOS NO<br>2007 | DEREITOS<br>PENDENTES DE<br>COBRO A 31/12/07 |
|---------------|--|----------------------|---------------------------------|--|
| 2000          | 402.132,56                                   | 0,00                 | 390.112,36                      | 12.020,24                                    |
| 2001          | 946.463,89                                   | 12.502,01            | 643.547,26                      | 290.414,62                                   |
| 2002          | 1.118.523,51                                 | 1.901,55             | 475.653,25                      | 640.968,71                                   |
| 2003          | 651.705,75                                   | 87.078,14            | 19.450,67                       | 545.176,94                                   |
| 2004          | 8.825.473,53                                 | 4.093.264,27         | 50.973,70                       | 4.681.235,56                                 |
| 2005          | 1.318.048,58                                 | 422.298,31           | 107.183,91                      | 788.566,32                                   |
| 2006          | 30.325.096,97                                | 28.222.187,31        | 307.934,74                      | 1.794.974,92                                 |
| <b>TOTAIS</b> | <b>43.587.444,79</b>                         | <b>32.839.231,59</b> | <b>1.994.855,89</b>             | <b>8.753.357,31</b>                          |

## 1.2. LIQUIDACIÓN DO ORZAMENTO DE GASTOS

### 1.2.1. COMENTARIOS XERAIS Á LIQUIDACIÓN DO ORZAMENTO DE GASTOS.

Nesta primeira parte da memoria, onde se analizan as contas do exercicio, e neste apartado no que concretamente tratamos da liquidación do orzamento de gastos, só nos deteremos na análise e comentarios da execución do orzamento, visto este desde un punto vista global. Posteriormente, dentro da memoria de xestión (segunda parte), examínanse os gastos a nivel dos diferentes centros e servizos que conforman a USC.

No cadro 9 que reproducimos a continuación preséntase a liquidación do orzamento de gastos por capítulo orzamentario e no cadro 10 por grupos de funcións e as obrigas contraídas nos tres últimos anos coa súa estrutura de participación porcentual sobre o total dos gastos.

**CADRO 9. LIQUIDACIÓN DO ORZAMENTO DE GASTOS POR CAPÍTULO S**

| CAPÍTULO                                     | ORZAMENTO<br>INICIAL | ORZAMENTO<br>DEFINITIVO | GASTOS<br>AUTORIZADOS | OBRIGAS<br>CONTRAIDAS | PAGAMENTOS     | PENDENTE DE<br>PAGAMENTO<br>A 31/12/07 | REMANENTE    | %EXECUCIÓN<br>S/AUTORIZA-<br>DOS |
|--|----------------------|-------------------------|-----------------------|-----------------------|----------------|--|--------------|----------------------------------|
| I.Gastos de<br>Persoal                       | 129.410.770,00       | 136.989.450,16          | 135.855.879,28        | 135.855.879,28        | 135.855.879,28 | 0,00                                   | 1.133.570,88 | 99,17%                           |
| II.Gastos en<br>bens correntes<br>e servizos | 26.305.470,00        | 36.565.425,03           | 31.285.578,05         | 30.976.581,12         | 28.894.870,25  | 2.081.710,87                           | 5.588.843,91 | 85,56%                           |

|                                       |                       |                       |                       |                       |                       |                     |                      |               |  |
|---------------------------------------|-----------------------|-----------------------|-----------------------|-----------------------|-----------------------|---------------------|----------------------|---------------|--|
| III.Gastos                            |                       |                       |                       |                       |                       |                     |                      |               |  |
| Financeiros                           | 1.647.550,00          | 2.427.014,55          | 2.427.014,55          | 2.427.014,55          | 2.212.758,11          | 214.256,44          | 0,00                 | 100,00%       |  |
| IV.                                   |                       |                       |                       |                       |                       |                     |                      |               |  |
| Transferencias correntes              | 2.824.190,00          | 7.068.300,85          | 5.064.091,36          | 5.064.091,36          | 5.034.396,43          | 29.694,93           | 2.004.209,49         | 71,65%        |  |
| VI.                                   |                       |                       |                       |                       |                       |                     |                      |               |  |
| Investimentos reais                   | 43.821.040,00         | 150.298.422,68        | 71.356.748,54         | 65.007.162,95         | 59.330.543,65         | 5.676.619,30        | 85.291.259,73        | 47,48%        |  |
| VII.                                  |                       |                       |                       |                       |                       |                     |                      |               |  |
| Transferencias de capital             | 0,00                  | 162.000,00            | 162.000,00            | 162.000,00            | 162.000,00            | 0,00                | 0,00                 | 100,00%       |  |
| IX.- Variación de pasivos financeiros | 4.647.730,00          | 4.676.187,30          | 4.675.719,00          | 4.675.719,00          | 4.313.300,39          | 362.418,61          | 468,30               | 99,99%        |  |
| <b>TOTAIS</b>                         | <b>208.656.750,00</b> | <b>338.186.800,57</b> | <b>250.827.030,78</b> | <b>244.168.448,26</b> | <b>235.803.748,11</b> | <b>8.364.700,15</b> | <b>94.018.352,31</b> | <b>74,17%</b> |  |

### CADRO 10. LIQUIDACIÓN DO ORZAMENTO DE GASTOS POR GRUPOS FUNCIONAIS

| GRUPO DE FUNCIONES  | ORZAMENTO INICIAL     | ORZAMENTO DEFINITIVO  | GASTOS AUTORIZADOS    | OBRIGAS CONTRAIDAS    | PAGAMENTOS            | PENDENTE DE PAGAMENTO A 31/12/07 | REMANENTE            | %EXECUCIÓN S/AUTORIZADOS |
|---|-----------------------|-----------------------|-----------------------|-----------------------|-----------------------|----------------------------------|----------------------|--------------------------|
| 1.- DOCENCIA UNIVERSITARIA  | 2.577.000,00          | 2.178.834,70          | 1.425.109,82          | 1.425.109,82          | 1.348.990,45          | 76.119,37                        | 753.724,88           | 65,41%                   |
| 2.- INVESTIGACIÓN   | 26.286.200,00         | 26.260.633,33         | 13.026.387,10         | 13.026.387,10         | 12.642.381,30         | 384.005,80                       | 13.234.246,23        | 49,60%                   |
| 3.- PRODUCCIÓN DE INFRAESTRUTURAS E SERVIZOS Á DOCENCIA E Á INVESTIGACIÓN | 169.813.650,00        | 211.283.825,57        | 179.343.845,17        | 173.665.381,86        | 169.574.121,47        | 4.091.260,39                     | 37.618.443,71        | 84,88%                   |
| 4.- ASISTENCIA, EXTENSIÓN E PROMOCIÓN DA COMUNIDADE UNIVERSITARIA         | 3.634.620,00          | 9.657.048,03          | 6.837.687,76          | 6.836.181,50          | 6.740.374,20          | 95.807,30                        | 2.820.866,53         | 70,81%                   |
| 5.- GASTOS E PASIVOS FINANCEIROS  | 6.295.280,00          | 7.103.201,85          | 7.102.733,55          | 7.102.733,55          | 6.526.058,50          | 576.675,05                       | 468,30               | 99,99%                   |
| A.- PROXECTOS DE INVESTIGACIÓN . XUNTA                                    | 0,00                  | 4.842.521,71          | 3.110.674,44          | 3.110.674,44          | 2.820.789,45          | 289.884,99                       | 1.731.847,27         | 64,24%                   |
| B.- PROXECTOS DE INVESTIGACION . MEC                                      | 0,00                  | 34.613.482,14         | 15.861.234,66         | 15.700.484,96         | 14.365.515,50         | 1.334.969,46                     | 18.912.997,18        | 45,82%                   |
| C.- CONVENIOS E CONTRATOS DE INVESTIGACIÓN                                | 50.000,00             | 4.669.773,79          | 2.631.256,29          | 2.364.994,53          | 2.262.740,54          | 102.253,99                       | 2.304.779,26         | 56,35%                   |
| E.- CURSOS DE POSGRAO. ESPECIALIZACIÓN                                    | 0,00                  | 774.010,50            | 474.140,80            | 474.140,80            | 452.487,65            | 21.653,15                        | 299.869,70           | 61,26%                   |
| F.- CURSOS DE FORMACIÓN CONTINUA.   | 0,00                  | 425.452,58            | 266.156,86            | 266.156,86            | 257.552,39            | 8.604,47                         | 159.295,72           | 62,56%                   |
| I.- INFRAESTRUTURAS DE INVESTIGACIÓN                                      | 0,00                  | 2.602.615,99          | 2.332.379,55          | 1.994.136,11          | 1.901.336,11          | 92.800,00                        | 608.479,88           | 89,62%                   |
| M.-CURSOS DE POSGRAO. MASTERS.  | 0,00                  | 3.728.107,00          | 2.330.579,53          | 2.330.579,53          | 2.270.288,13          | 60.291,40                        | 1.397.527,47         | 62,51%                   |
| P.- PROXECTOS DE INVESTIGACIÓN. FEDER                                     | 0,00                  | 333.665,03            | 27.040,61             | 27.040,61             | 21.988,18             | 5.052,43                         | 306.624,42           | 8,10%                    |
| R.- REUNIÓN S CIENTIFICAS   | 0,00                  | 937.910,08            | 500.980,70            | 500.980,70            | 472.881,92            | 28.098,78                        | 436.929,38           | 53,41%                   |
| X.- CONVENIOS E CONTRATOS DE INVESTIGACIÓN                                | 0,00                  | 28.775.718,27         | 15.556.823,94         | 15.343.465,89         | 14.146.242,32         | 1.197.223,57                     | 13.432.252,38        | 54,06%                   |
| <b>TOTAIS</b>   | <b>208.656.750,00</b> | <b>338.186.800,57</b> | <b>250.827.030,78</b> | <b>244.168.448,26</b> | <b>235.803.748,11</b> | <b>8.364.700,15</b>              | <b>94.018.352,31</b> | <b>74,17%</b>            |

| GRUPO DE FUNCIONES (aos grupos 1 e 2 se lles suman os que empezan por letras) | ORZAMENTO INICIAL     | ORZAMENTO DEFINITIVO  | GASTOS AUTORIZADOS    | OBRIGAS CONTRAIDAS    | PAGAMENTOS            | PENDENTE DE PAGAMENTO A 31/12/07 | REMANENTES           | %EXECUCIÓN S/AUTORIZADOS |
|---|-----------------------|-----------------------|-----------------------|-----------------------|-----------------------|----------------------------------|----------------------|--------------------------|
| 1.- DOCENCIA UNIVERSITARIA  | 2.577.000,00          | 7.106.404,78          | 4.495.987,01          | 4.495.987,01          | 4.329.318,62          | 166.668,39                       | 2.610.417,77         | 63,27%                   |
| 2.- INVESTIGACIÓN   | 26.336.200,00         | 103.036.320,34        | 53.046.777,29         | 52.068.164,34         | 48.633.875,32         | 3.434.289,02                     | 50.968.156,00        | 51,48%                   |
| 3.- PRODUCCIÓN DE INFRAESTRUTURAS E SERVICIOS Á DOCENCIA E A INVESTIGACIÓN    | 169.813.650,00        | 211.283.825,57        | 179.343.845,17        | 173.665.381,86        | 169.574.121,47        | 4.091.260,39                     | 37.618.443,71        | 84,88%                   |
| 4.- ASISTENCIA, EXTENSIÓN E PROMOCIÓN DA COMUNIDADE UNIVERSITARIA             | 3.634.620,00          | 9.657.048,03          | 6.837.687,76          | 6.836.181,50          | 6.740.374,20          | 95.807,30                        | 2.820.866,53         | 70,81%                   |
| 5.- GASTOS E PASIVOS FINANCIEROS  | 6.295.280,00          | 7.103.201,85          | 7.102.733,55          | 7.102.733,55          | 6.526.058,50          | 576.675,05                       | 468,30               | 99,99%                   |
|   | <b>208.656.750,00</b> | <b>338.186.800,57</b> | <b>250.827.030,78</b> | <b>244.168.448,26</b> | <b>235.803.748,11</b> | <b>8.364.700,15</b>              | <b>94.018.352,31</b> | <b>74,17%</b>            |

## OBRIGAS CONTRAIDAS

| GRUPO DE FUNCIONES   | 2005                  | 2006                  | 2007                  | % OBRIGAS - 2005 | % OBRIGAS - 2006 | % OBRIGAS - 2007 | VARIACIÓN 2006-2007 |
|--|-----------------------|-----------------------|-----------------------|------------------|------------------|------------------|---------------------|
| 1.- DOCENCIA UNIVERSITARIA   | 4.460.381,90          | 4.249.316,01          | 4.495.987,01          | 2,26%            | 2,04%            | 1,84%            | 5,80%               |
| 2.- INVESTIGACIÓN  | 35.417.328,39         | 37.951.086,15         | 52.068.164,34         | 17,92%           | 18,25%           | 21,32%           | 37,20%              |
| 3.- PRODUCCIÓN DE INFRAESTRUTURAS E SERVICIOS Á DOCENCIA E A INVESTIGACIÓN | 151.129.848,33        | 158.547.174,25        | 173.665.381,86        | 76,48%           | 76,23%           | 71,13%           | 9,54%               |
| 4.- ASISTENCIA, EXTENSIÓN E PROMOCIÓN DA COMUNIDADE UNIVERSITARIA          | 5.367.254,32          | 5.277.018,49          | 6.836.181,50          | 2,72%            | 2,54%            | 2,80%            | 29,55%              |
| 5.- GASTOS E PASIVOS FINANCIEROS   | 1.231.169,45          | 1.969.400,72          | 7.102.733,55          | 0,62%            | 0,95%            | 2,91%            | 260,65%             |
| <b>TOTAIS</b>  | <b>197.605.982,43</b> | <b>207.993.995,62</b> | <b>244.168.448,26</b> | <b>100,00%</b>   | <b>100,00%</b>   | <b>100,00%</b>   | <b>17,39%</b>       |

Efectuaremos a continuación algúns comentarios sobre os aspectos que semellan ter maior interese ou ben achegan información adicional para unha axeitada comprensión dos datos reflectidos nos cadros e gráficos elaborados.

**1.-** A execución do orzamento, medida como porcentaxe dos gastos autorizados sobre o orzamento definitivo, representa para o conxunto do orzamento o 74,17 %, lixeiramente inferior á rexistrada en 2006 – 76,59 %- . Os créditos non obrigados –remanentes– foron incorporados a 2008 por importe de 86.203.044,08 euros e anuláronse por importe de 7.815.308,23 euros.

**2.-** A 31/12/07 quedaban pendentes de aboamento obrigas por importe 8,36 millóns de euros – 7,41 no exercicio anterior-, sendo aboadas aos provedores nos meses de xaneiro e febreiro de 2008. O total de obrigas contraídas no exercicio foi de 244,17 millóns de euros.

**3.-** As probas de acceso á Universidade –incluídas as de maiores de 25 anos– son organizadas a partir de 1993 pola CIUG (Comisión Interuniversitaria Distrito Universitario Único de Galicia), que está encargada de realizar as operacións contables de gastos e ingresos en representación das tres Universidades de Galicia. A estes efectos, existe un convenio coas Universidades da Coruña e Vigo: no seu clausulado reflíctese a operativa de rendición de contas unha vez rematadas as probas. No orzamento da USC só queda contabilizada a parte alícuota correspondente da diferenza entre ingresos e gastos das probas. A achega da USC queda reflectida contablemente con cargo ao capítulo IV: “Transferencias correntes” nunha partida específica de subvención á

CIUG. No epígrafe 1.2.3 deste mesmo apartado, preséntase un resumo dos ingresos e gastos correspondentes ás probas de acceso.

4.- No cadro 10 indícase, para os cinco grupos de funcións, a execución dos seus créditos. No grupo 3, “Producción de infraestruturas e servizos á docencia e á investigación“, está incluído integramente o capítulo I de gastos de persoal e, por esa razón, concentra o 71,13 % do gasto. No grupo 1, “Docencia universitaria“, só están incluídos os créditos dos Estudos Propios: Masters, Cursos de Especialización, etc, e no grupo 2, “Investigación“, inclúense os proxectos, contratos, convenios, infraestruturas e outras actividades de investigación.

### **1.2.2. COMENTARIOS PARTICULARES AOS GASTOS DE CADA CAPÍTULO ORZAMENTARIO.**

Nos cadros que reproducimos a continuación aparecen desagregados os gastos de cada capítulo por artigo orzamentario. Aínda que os datos achegados semellan suficientes para entender con carácter global a estrutura e evolución dos gastos da institución, procederemos a realizar os seguintes comentarios ou aclaracións adicionais sobre estes:

- A porcentaxe de execución do “Capítulo 1. Gastos de Persoal” foi do 99,17 %. O resto de créditos non obrigados correspóndese cos incorporados a 2008 por estar financiados por achegas específicas da Consellería de Traballo (programa Labora 892.461,76 €), Consellería de Educación (sexenios e complemento retributivo autonómico: 110.166,28 e 101.131,78 € respectivamente), Fundación Rof-Codina (Complemento asistencial 25.577,76 €) e EGAP (programa de formación PAS 4.233,30€). Hai que subliñar que para o aboamento da nómina e seguridade social de decembro foron insuficientes os créditos orzamentados tendo que recorrer a unha operación extraorzamentaria por importe de 3.535.347,18 € en 2008 regularizouse esta situación imputándoa ao orzamento. Hai que indicar que se contabilizou con cargo ao capítulo 1 de 2007 gastos non orzamentarios de 2005 e 2006 por 3.310.411,46 € polo que a contía excedida no presente exercicio foi pola diferenza da dúas cantidade antes indicadas, ou sexa 224.935,72 euros.
- No capítulo 1 inclúense as obrigas derivadas dos cursos de formación de PAS por importe de 49.491,01 € e os gastos en seguros de persoal e plan de pensións pola contía de 335.111,03 €
- No cadro 12 vese a estrutura dos gastos segundo o tipo de persoal: “docente” e “de administración e servizos”.
- No cadro 13 especificanse os gastos do capítulo 2. Gastos salientables deste capítulo son os vencellados a cursos de posgrao, congresos e outros cursos que representan o 15,26 % do total, pero corresponden á execución de créditos que se xeraron en función da recadación de cotas de inscrición ou subvencións acadadas, ou sexa, están financiados con achegas externas sen gravar os recursos da universidade. Os gastos en subministracións (auga, enerxía eléctrica, gas, gasóleo, etc.), limpeza e seguridade representan case a metade dos gastos deste capítulo, o 43,53 %. Por inexistencia de crédito aboáronse extraorzamentariamente gastos correspondentes a este capítulo por importe de 2.051.523,52 € correspondentes a consumos de enerxía eléctrica, gasóleo e gas por importe de 1.224.681,39 €, 143.225,02 € por gastos de material de oficina (matrícula, etc.) e 683.617,11 € por execución da sentenza xudicial no caso Lois Estévez.
- Os gastos financeiros increméntanse no 69,67 % -de 1.430.447,92 € en 2006 a 2.427.014,55 € en 2007- debido ao efecto dos préstamos concertados ao abeiro do Plan de Equilibrio Económico-financieiro e do aumento dos tipos de xuro. Tamén se inclúen neste apartado os gastos dos avais dos anticipos reembolsables vixentes e dos xuros de demora -353.134,25 € dos reembolsos que houbo que efectuar das contías non xustificadas debidamente.

- En transferencias correntes (ver cadro 14) indícase, partida por partida, o destino destas e agrúpanse en cinco bloques para a súa mellor análise. Por insuficiencia de crédito aboáronse extraorzamentariamente gastos por 177.000,00 € desglosados en 100.000,00 á Fundación Rof-Codina, 59.000,00 á CIUG e 18.000,00 á Fundación Centro Tecnolóxico de Galicia; todas estas transferencias foron regularizadas con cargo ao orzamento de 2008 na que xa se prevían créditos para este fin.
- As obrigas recoñecidas no “Capítulo 6. Investimentos reais” aumentan en xeral con respecto ao exercicio anterior nun 25,46 %, debido fundamentalmente aos gastos en actividades de I+D. Por insuficiencia de crédito regularizáronse extraorzamentariamente as débedas que existían con UNIXEST polos traballos desenvoltos para a aplicación XESCAMBUS e por importe de 1.335.916,99 €
- No capítulo “VII. Transferencias de capital” recóllense as axudas aos alumnos polo programa UNIPORTA , 156.000,00 € financiados pola Consellería de Innovación e Industria.
- As obrigas do capítulo “IX. Variación de pasivos financeiros” representan amortizacións realizadas de anticipos reembolsables por 1.184.286,32 € e amortización de préstamos bancarios por 3.491.432,68 € Por inexistencia de crédito aboáronse extraorzamentariamente devolución de anticipos reembolsables por importe de 1.729.721,82 €,

**CADRO 11: GASTOS DE PERSOAL**

| ARTIGO<br>ORZAMENTARIO                  | ORZAMENTO<br>INICIAL  | ORZAMENTO<br>DEFINITIVO | OBRIGAS INCORPORADAS<br>CONTRAIDAS | REMANENTE             | REMANENTE     |
|---|-----------------------|-------------------------|------------------------------------|-----------------------|---------------|
|   |                       |                         |                                    | INCORPORADO A<br>2008 | ANULADO       |
| 11.Eventuais                            | 150.810,00            | 150.810,00              | 163.056,83                         | 0,00                  | -12.246,83    |
| 12.Funcionarios                         | 90.920.780,00         | 96.539.805,15           | 93.487.185,75                      | 236.875,82            | 2.815.743,58  |
| 13.Laborais                             | 21.127.000,00         | 23.023.310,55           | 23.845.784,57                      | 892.461,76            | -1.714.935,78 |
| 14.Contratado Administrativo<br>docente | 4.376.540,00          | 4.376.540,00            | 4.183.200,13                       | 0,00                  | 193.339,87    |
| 15.Incentivos ao rendemento             | 6.000,00              | 19.527,98               | 19.527,98                          | 0,00                  | 0,00          |
| 16.Cotas e Gastos sociais               | 12.829.640,00         | 12.879.456,48           | 14.157.124,02                      | 4.233,30              | -1.281.900,84 |
| <b>TOTAIS</b>                           | <b>129.410.770,00</b> | <b>136.989.450,16</b>   | <b>135.855.879,28</b>              | <b>1.133.570,88</b>   | <b>0,00</b>   |

**CADRO 12: GASTOS DE PERSOAL PROFESORADO – ADMINISTRACIÓN E SERVIZOS**

| TIPO PERSOAL                     | Retribucións brutas   | % retribucións<br>s/total retribucións | Seguridade e<br>Acción Social | Total gastos<br>persoal | % s/ gastos<br>persoal |
|----------------------------------|-----------------------|--|-------------------------------|-------------------------|------------------------|
| Funcionarios docentes            | 78.797.216,56         | 64,75                                  |                               |                         |                        |
| Contratados docentes             | 4.183.200,13          | 3,44                                   |                               |                         |                        |
| Laboral docente                  | 8.177.256,13          | 6,72                                   |                               |                         |                        |
| Profesorado emérito              | 444.391,83            | 0,37                                   |                               |                         |                        |
| <b>Profesorado</b>               | <b>91.602.064,65</b>  | <b>75,27</b>                           | <b>5.095.112,04</b>           | <b>96.697.176,69</b>    | <b>71,18</b>           |
| Funcionarios PAS                 | 14.265.105,34         | 11,72                                  |                               |                         |                        |
| Laboral PAS                      | 15.668.528,44         | 12,87                                  |                               |                         |                        |
| Eventual                         | 163.056,83            | 0,13                                   |                               |                         |                        |
| <b>Administración e Servizos</b> | <b>30.096.690,61</b>  | <b>24,73</b>                           | <b>9.062.011,98</b>           | <b>39.158.702,59</b>    | <b>28,82</b>           |
| <b>TOTAL</b>                     | <b>121.698.755,26</b> | <b>100,00</b>                          | <b>14.157.124,02</b>          | <b>135.855.879,28</b>   | <b>100,00</b>          |

**% DE PARTICIPACIÓN NOS GASTOS SEGUNDO TIPOLOXÍA DE PERSOAL  
ANOS 2000 a 2007**

| ANO  | PROFESORADO                             |                           | PERSOAL DE ADMINISTRACIÓN<br>E SERVICIOS |                           |
|------|---|---------------------------|--|---------------------------|
|      | % Retribucións<br>s/ total retribucións | % s/ gastos<br>de persoal | % Retribucións<br>s/ total retribucións  | % s/ gastos<br>de persoal |
| 2000 | 74,28                                   | 70,14                     | 25,72                                    | 29,86                     |
| 2001 | 75,15                                   | 70,92                     | 24,85                                    | 29,08                     |
| 2002 | 73,20                                   | 68,87                     | 26,80                                    | 31,13                     |
| 2003 | 72,59                                   | 67,80                     | 27,41                                    | 32,20                     |
| 2004 | 72,22                                   | 68,21                     | 27,78                                    | 31,79                     |
| 2005 | 72,55                                   | 69,02                     | 27,45                                    | 30,98                     |
| 2006 | 74,45                                   | 70,47                     | 25,55                                    | 29,53                     |
| 2007 | 75,27                                   | 71,18                     | 24,73                                    | 28,82                     |

**CADRO 13: GASTOS EN BENS CORRENTES E SERVICIOS**

| ARTIGO ORZAMENTARIO          | ORZAMENTO<br>INICIAL | ORZAMENTO<br>DEFINITIVO | OBRIGAS<br>CONTRAIDAS | REMANENTE<br>INCORPORADO A 2008 | REMANENTE<br>ANULADO |
|------------------------------|----------------------|-------------------------|-----------------------|---------------------------------|----------------------|
| 20.Arrendamentos             | 14.810,00            | 125.314,13              | 220.927,46            | 0,00                            | -95.613,33           |
| 21.Reparación e conservación | 2.857.080,00         | 3.130.724,33            | 3.401.941,55          | 23.871,27                       | -295.088,49          |
| 22.Material, Submin.e outros | 22.952.070,00        | 32.662.564,91           | 26.555.145,61         | 4.975.814,71                    | 1.131.604,59         |
| 23.Indemniz. razón servizo   | 481.510,00           | 646.821,66              | 798.566,53            | 0,00                            | -151.744,87          |
| 24.Outros gastos             | 0,00                 | 0,00                    | 0,00                  | 0,00                            | 0,00                 |
| <b>TOTAIS</b>                | <b>26.305.470,00</b> | <b>36.565.425,03</b>    | <b>30.976.581,15</b>  | <b>4.999.685,98</b>             | <b>589.157,90</b>    |

| CONCEPTO GASTO                                   | OBRIGAS              | % S/TOTAL      |
|--|----------------------|----------------|
| Arrendamentos                                    | 220.927,43           | 0,71%          |
| Reparación de edificios                          | 922.444,33           | 2,98%          |
| Reparación e mantemento maquinaria, instalacións | 1.382.049,21         | 4,46%          |
| Reparacións e mantemento elementos de transporte | 20.753,11            | 0,07%          |
| Reparación e mantemento mobiliario e equipamento | 1.076.694,90         | 3,48%          |
| Material de oficina non inventariable            | 1.586.928,83         | 5,12%          |
| Subministracións                                 | 5.390.414,60         | 17,40%         |
| Comunicacións                                    | 803.872,09           | 2,60%          |
| Transportes                                      | 63.376,13            | 0,20%          |
| Primas de Seguros                                | 226.782,84           | 0,73%          |
| Tributos   | 581.741,32           | 1,88%          |
| Atencións protocolarias                          | 134.814,35           | 0,44%          |
| Información e divulgación                        | 428.204,78           | 1,38%          |
| Xurídicos  | 37.670,94            | 0,12%          |
| Prácticas de campo                               | 134.941,78           | 0,44%          |
| Outros gastos diversos                           | 553.644,40           | 1,79%          |
| Estudos, asistencias , traballos técnicos, etc.  | 195.628,78           | 0,63%          |
| Limpeza  | 6.745.674,69         | 21,78%         |
| Seguridade                                       | 1.346.292,36         | 4,35%          |
| Outros traballos realizados por empresas         | 2.023.225,85         | 6,53%          |
| Cursos, conferencias, congresos, etc             | 4.725.620,94         | 15,26%         |
| Extensión Universitaria                          | 1.576.310,93         | 5,09%          |
| Indemnizacións por razón do servizo              | 798.566,53           | 2,58%          |
| <b>TOTAIS</b>                                    | <b>30.976.581,12</b> | <b>100,00%</b> |



**CADRO 14: TRANSFERENCIAS CORRENTES**

| ARTIGO ORZAMENTARIO                                | ORZAMENTO INICIAL | ORZAMENTO DEFINITIVO | OBRIGAS RECOÑECIDAS | REMANENTE INCORPORADO A 2008 | REMANENTE ANULADO |
|--|-------------------|----------------------|---------------------|------------------------------|-------------------|
| <b>48. A FAMILIAS E INSTITUCIÓNS</b>               |                   |                      |                     |                              |                   |
| <b>SEN FINS DE LUCRO</b>                           |                   |                      |                     |                              |                   |
| <b>A)482. Estudantes e extensión universitaria</b> |                   |                      |                     |                              |                   |
| Bolsas residencia(reducción prezos)                | 0,00              | 19.200,00            | 19.200,00           | 0,00                         | 0,00              |
| Bolsas residencia(reducción prezos)                | 400.000,00        | 400.000,00           | 400.000,00          | 0,00                         | 0,00              |
| Bolsa colaboración SUR                             | 20.000,00         | 29.564,45            | 29.564,45           | 0,00                         | 0,00              |
| Programas transporte                               | 35.000,00         | 35.000,00            | 35.000,00           | 0,00                         | 0,00              |
| Promoción asociacionismo                           | 40.000,00         | 40.000,00            | 25.773,94           | 0,00                         | 14.226,06         |
| Actividades culturais                              | 25.000,00         | 25.000,00            | 17.932,55           | 0,00                         | 7.067,45          |
| Catalogación patrimonio                            | 0,00              | 0,00                 | 0,00                | 0,00                         | 0,00              |
| Deportes   | 0,00              | 0,00                 | 0,00                | 0,00                         | 0,00              |
| Bolsas Fundación Bancaja                           | 0,00              | 50.032,26            | 45.323,26           | 0,00                         | 4.709,00          |
| Axudas olimpíadas científicas                      | 0,00              | 5.200,00             | 0,00                | 0,00                         | 5.200,00          |
| <b>SUBTOTAL</b>                                    | <b>520.000,00</b> | <b>603.996,71</b>    | <b>572.794,20</b>   | <b>0,00</b>                  | <b>31.202,51</b>  |
| <b>B)481. Fomento da formación e investigación</b> |                   |                      |                     |                              |                   |
| Fondos subvenc. a regularizar                      | 0,00              | 79.361,60            | 0,00                | 79.361,60                    | 0,00              |
| Estancias centros de Investigación                 | 466.560,00        | 791.868,31           | 467.847,26          | 295.411,24                   | 28.609,81         |
| Bolsas predoutorais investigación                  | 0,00              | 0,00                 | 0,00                | 0,00                         | 0,00              |
| Bolsas posdoutoramento                             | 0,00              | 4.538,52             | 13,28               | 4.525,24                     | 0,00              |
| Bolsas sabáticos MEC                               | 0,00              | 60.623,13            | 60.623,13           | 0,00                         | 0,00              |
| Incorporación Investigadores visitantes            | 0,00              | 39.080,24            | 0,00                | 39.080,24                    | 0,00              |
| Estancias curtas Bolseiros FPI                     | 0,00              | 574.589,57           | 329.171,20          | 245.418,37                   | 0,00              |
| Estadías estranxeiros en España                    | 0,00              | 121.173,26           | 48.128,53           | 73.044,73                    | 0,00              |
| Bolsas premios nacionais de investigación          | 0,00              | 0,00                 | 28.609,81           | 0,00                         | -28.609,81        |
| Axudas olimpíadas científicas                      | 0,00              | 13.306,44            | 12.197,57           | 1.108,87                     | 0,00              |
| Bolsas FPU 2007                                    | 0,00              | 772.625,46           | 748.296,11          | 24.329,35                    | 0,00              |
| <b>SUBTOTAL</b>                                    | <b>466.560,00</b> | <b>2.457.166,53</b>  | <b>1.694.886,89</b> | <b>762.279,64</b>            | <b>0,00</b>       |
| <b>C) 483. Nominativas</b>                         |                   |                      |                     |                              |                   |
| Fundación "Cela"                                   | 1.500,00          | 1.500,00             | 1.500,00            | 0,00                         | 0,00              |
| Fundación "Rof-Codina"                             | 98.000,00         | 98.000,00            | 98.000,00           | 0,00                         | 0,00              |
| Museo do Pobo Galego                               | 1.250,00          | 1.250,00             | 1.250,00            | 0,00                         | 0,00              |
| Grupo Compostela de Universidades                  | 24.000,00         | 24.000,00            | 24.000,00           | 0,00                         | 0,00              |
| Lugo Cultural                                      | 24.000,00         | 24.000,00            | 23.798,11           | 0,00                         | 201,89            |
| Patronato Casa da Troia                            | 2.000,00          | 2.000,00             | 2.000,00            | 0,00                         | 0,00              |
| Grupo de Cámara da USC                             | 6.000,00          | 6.000,00             | 5.931,00            | 0,00                         | 69,00             |
| Antigos alumnos e amigos da USC                    | 21.000,00         | 21.000,00            | 21.000,00           | 0,00                         | 0,00              |
| Subvención explotación UNINOVA                     | 38.000,00         | 38.000,00            | 37.469,00           | 0,00                         | 531,00            |
| Patronato Rosalía de Castro                        | 1.250,00          | 1.250,00             | 1.250,00            | 0,00                         | 0,00              |
| Subvención explotación Casa de Europa              | 40.000,00         | 40.000,00            | 40.000,00           | 0,00                         | 0,00              |
| Consortio de Bibliotecas                           | 103.630,00        | 103.630,00           | 103.630,00          | 0,00                         | 0,00              |
| Fundación Galega Soc.Coñec.                        | 3.000,00          | 4.340,00             | 4.340,00            | 0,00                         | 0,00              |
| Fundación Cetal                                    | 0,00              | 20.000,00            | 20.000,00           | 0,00                         | 0,00              |
| Fundación Dieta Atlántica                          | 0,00              | 7.500,00             | 7.500,00            | 0,00                         | 0,00              |
| Fundación USC Deportiva                            | 0,00              | 30.000,00            | 30.000,00           | 0,00                         | 0,00              |
| <b>SUBTOTAL</b>                                    | <b>363.630,00</b> | <b>422.470,00</b>    | <b>421.668,11</b>   | <b>0,00</b>                  | <b>801,89</b>     |
| <b>D) 484. Outras</b>                              |                   |                      |                     |                              |                   |
| Bolsas Centro Tecnoloxías para aprendizaxe         | 15.000,00         | 15.000,00            | 0,00                | 0,00                         | 15.000,00         |
| Bolseiros ICE                                      | 16.000,00         | 0,00                 | 0,00                | 0,00                         | 0,00              |

|  |                     |                     |                     |                  |                  |
|--|---------------------|---------------------|---------------------|------------------|------------------|
| Cursos Aulas Informáticas                      | 218.000,00          | 218.000,00          | 208.899,35          | 0,00             | 9.100,65         |
| Bolsas colaboración Vic. Relac. Institucionais | 12.000              | 0,00                | 0,00                | 0,00             | 0,00             |
| Bolsas Teses en Galego                         | 8.000,00            | 34.566,36           | 19.372,84           | 15.193,52        | 0,00             |
| Bolsas Vic. de Calidade e Planif. Extr.        | 25.000,00           | 25.000,00           | 8.600,00            | 0,00             | 16.400,00        |
| Bolsas Colaboración                            | 0,00                | 12.000,00           | 11.693,58           | 0,00             | 306,42           |
| Bolsa colab. Clases prácticas e Vicerreit.     | 150.000,00          | 151.196,34          | 106.980,45          | 0,00             | 44.215,89        |
| C.I.U.G. - Probas de acceso                    | 191.000,00          | 191.000,00          | 191.000,00          | 0,00             | 0,00             |
| Bolsa intercambio PAS                          | 30.000,00           | 30.000,00           | 30.000,00           | 0,00             | 0,00             |
| Bolsas matrícula 3º ciclo                      | 45.000,00           | 143.800,00          | 143.705,36          | 0,00             | 94,64            |
| Bolsas Estudio 1º 2º ciclos                    | 250.000,00          | 250.000,00          | 250.000,00          | 0,00             | 0,00             |
| Bolsas Legado Nicolás Peña                     | 0,00                | 30.836,32           | 0,00                | 30.836,32        | 0,00             |
| Profesores Visitantes                          | 70.000,00           | 155.797,18          | 113.800,00          | 41.997,18        | 0,00             |
| <b>SUBTOTAL</b>                                | <b>1.030.000,00</b> | <b>1.257.196,20</b> | <b>1.084.051,58</b> | <b>88.027,02</b> | <b>85.117,60</b> |

|                        |                     |                     |                     |                   |                   |
|------------------------|---------------------|---------------------|---------------------|-------------------|-------------------|
| <b>TOTAL ARTIGO 48</b> | <b>2.380.190,00</b> | <b>4.740.829,44</b> | <b>3.773.400,78</b> | <b>850.306,66</b> | <b>117.122,00</b> |
|------------------------|---------------------|---------------------|---------------------|-------------------|-------------------|

**49. AO EXTERIOR**

|                                   |                   |                     |                     |                     |             |
|-----------------------------------|-------------------|---------------------|---------------------|---------------------|-------------|
| Ao Exterior                       | 9.000,00          | 9.000,00            | 7.000,00            | 0,00                | 2.000,00    |
| Convenios internacionais          | 100.000,00        | 531.705,75          | 433.169,76          | 98.535,99           | 0,00        |
| Exención prezos Instituto Idiomas | 70.000,00         | 70.000,00           | 70.000,00           | 0,00                | 0,00        |
| Programa Erasmus                  | 0,00              | 1.159.743,41        | 524.838,16          | 634.905,25          | 0,00        |
| Programa relacións iberoamérica   | 265.000,00        | 455.593,30          | 164.230,00          | 291.363,30          | 0,00        |
| Bolsas Sócrates                   | 0,00              | 101.428,95          | 91.452,66           | 9.976,29            | 0,00        |
| <b>TOTAL ARTIGO 49</b>            | <b>444.000,00</b> | <b>2.327.471,41</b> | <b>1.290.690,58</b> | <b>1.034.780,83</b> | <b>0,00</b> |

|                          |                     |                     |                     |                     |                   |
|--------------------------|---------------------|---------------------|---------------------|---------------------|-------------------|
| <b>TOTAL CAPÍTULO IV</b> | <b>2.824.190,00</b> | <b>7.068.300,85</b> | <b>5.064.091,36</b> | <b>1.885.087,49</b> | <b>119.122,00</b> |
|--------------------------|---------------------|---------------------|---------------------|---------------------|-------------------|

**OBRIGAS**

|   | 2003                | 2004                | 2005                | 2006                | 2007                |
|---|---------------------|---------------------|---------------------|---------------------|---------------------|
| <b>Estudantes</b>                           | 829.716,78          | 1.206.413,27        | 678.780,77          | 747.790,84          | 572.794,20          |
| <b>Fomento da formación e investigación</b> | 717.547,32          | 840.653,99          | 862.335,48          | 686.917,05          | 1.694.886,89        |
| <b>Nominativas</b>                          | 404.022,47          | 319.633,84          | 333.861,55          | 331.941,22          | 421.668,11          |
| <b>Outras</b>                               | 1.149.142,14        | 1.071.216,58        | 1.049.892,94        | 1.013.772,72        | 1.084.051,58        |
| <b>Exterior</b>                             | 1.004.376,61        | 882.480,38          | 1.047.011,51        | 1.096.845,41        | 1.290.690,58        |
|   | <b>4.104.805,32</b> | <b>4.320.398,06</b> | <b>3.971.882,25</b> | <b>3.877.267,24</b> | <b>5.064.091,36</b> |

No anexo 2 desglosamos os capítulos 4 e 7 en transferencias e subvencións:

**CADRO 15: INVESTIMENTOS E EQUIPAMENTOS XERAIS**

| CONCEPTO ORZAMENTARIO                       | ORZAMENTO INICIAL    | ORZAMENTO DEFINITIVO | GASTOS AUTORIZADOS   | OBRIGAS RECOÑECIDAS |
|---|----------------------|----------------------|----------------------|---------------------|
| 620. Edificios e outras construcións        | 11.796.420,00        | 35.230.500,29        | 9.009.651,99         | 6.571.204,12        |
| 621. Edificios proxectos                    | 400.000,00           | 1.681.595,30         | 1.680.055,14         | 690.115,31          |
| 622. Edificios infraestrutura seguridade    | 175.000,00           | 175.000,00           | 143.958,33           | 143.958,33          |
| <b>Subtotal Edificios</b>                   | <b>12.371.420,00</b> | <b>37.087.095,59</b> | <b>10.833.665,46</b> | <b>7.405.277,76</b> |
| 624. Maquinaria, instalacións e ferramenta  | 168.900,00           | 1.153.395,88         | 1.154.983,81         | 375.892,56          |
| 625. Elementos de transporte                | 0,00                 | 0,00                 | 24.160,00            | 24.160,00           |
| 626. Mobiliario e equipamento xerais        | 1.431.720,00         | 4.477.274,40         | 3.536.993,75         | 2.946.157,25        |
| <b>Subtotal Outros investimentos xerais</b> | <b>1.600.620,00</b>  | <b>5.630.670,28</b>  | <b>4.716.137,56</b>  | <b>3.346.209,81</b> |

|              |                      |                      |                      |                      |
|--------------|----------------------|----------------------|----------------------|----------------------|
| <b>TOTAL</b> | <b>13.972.040,00</b> | <b>42.717.765,87</b> | <b>15.549.803,02</b> | <b>10.751.487,57</b> |
|--------------|----------------------|----------------------|----------------------|----------------------|

**CADRO 16: GASTOS DE INVESTIGACIÓN**

| <b>Artigo orzamentario "64.Investimentos imateriais" e concepto "623.Infraestrutura de investigación"</b> | <b>ORZAMENTO INICIAL</b> | <b>ORZAMENTO DEFINITIVO</b> | <b>GASTOS AUTORIZADOS</b> | <b>OBRIGAS RECONOCIDAS</b> |
|---|--------------------------|-----------------------------|---------------------------|----------------------------|
| Departamentos   | 0,00                     | 5.700.553,67                | 2.176.045,15              | 2.176.045,15               |
| servizos de Investigación, Institutos, CITT e outros  | 569.000,00               | 10.115.658,47               | 7.083.628,62              | 7.083.628,62               |
| Promoción á Investigación   | 2.354.200,00             | 2.178.387,90                | 553.295,69                | 553.295,69                 |
| Proxectos Investigación   | 12.002.000,00            | 42.627.703,83               | 18.688.274,01             | 18.527.524,31              |
| Contratos e convenios investigación   | 11.007.500,00            | 37.098.948,61               | 20.116.588,95             | 19.636.969,14              |
| Reunións científicas  | 3.000,00                 | 1.304.246,10                | 610.943,77                | 610.943,77                 |
| <b>Subtotal artigo 64</b>   | <b>25.935.700,00</b>     | <b>99.025.498,58</b>        | <b>49.228.776,19</b>      | <b>48.588.406,68</b>       |
| Infraestrutura investigación 623  | 150.000,00               | 3.958.895,45                | 3.208.392,18              | 2.372.731,55               |
| <b>TOTAIS</b>   | <b>26.085.700,00</b>     | <b>102.984.394,03</b>       | <b>52.437.168,37</b>      | <b>50.961.138,23</b>       |

**CADRO 17: GASTOS EN DOCENCIA E INVESTIGACIÓN**

| <b>CONCEPTO ORZAMENTARIO</b>            | <b>ORZAMENTO INICIAL</b> | <b>ORZAMENTO DEFINITIVO</b> | <b>GASTOS AUTORIZADOS</b> | <b>OBRIGAS RECONOCIDAS</b> |
|---|--------------------------|-----------------------------|---------------------------|----------------------------|
| <b>Equipamento docente</b>              |                          |                             |                           |                            |
| 626.Centralizado                        | 150.000,00               | 81.800,00                   | 1.600,44                  | 1.600,44                   |
| 626.Descentralizado Centros Docentes 5* | 682.800,00               | 2.382.820,88                | 1.262.335,45              | 1.217.095,45               |
| <b>SUBTOTAL</b>                         | <b>832.800,00</b>        | <b>2.464.620,88</b>         | <b>1.263.935,89</b>       | <b>1.218.695,89</b>        |
| <b>Bibliotecas e Arquivo 701*</b>       |                          |                             |                           |                            |
| 626.Equipamentos                        | 28.000,00                | 148.998,33                  | 106.115,27                | 106.115,27                 |
| <b>627.Fondos Bibliográficos</b>        | <b>2.902.500,00</b>      | <b>1.982.643,57</b>         | <b>1.999.725,99</b>       | <b>1.969.725,99</b>        |
| <b>SUBTOTAL</b>                         | <b>2.930.500,00</b>      | <b>2.131.641,90</b>         | <b>2.105.841,26</b>       | <b>2.075.841,26</b>        |
| <b>TOTAL</b>                            | <b>3.763.300,00</b>      | <b>4.596.262,78</b>         | <b>3.369.777,15</b>       | <b>3.294.537,15</b>        |

**CADRO 18: RESUMO CAPÍTULO VI**

| CONCEPTO                            | ORZAMENTO INICIAL    | ORZAMENTO DEFINITIVO  | GASTOS AUTORIZADOS   | OBRIGAS RECOÑECIDAS  | REMANENTE INCORPORADO A 2008 |
|-------------------------------------|----------------------|-----------------------|----------------------|----------------------|------------------------------|
| Investimentos e equipamentos xerais | 13.972.040,00        | 42.717.765,87         | 15.549.803,02        | 10.751.487,57        |                              |
| Investigación                       | 26.085.700,00        | 102.984.394,03        | 52.437.168,37        | 50.961.138,23        |                              |
| Equipamento docente                 | 832.800,00           | 2.464.620,88          | 1.263.935,89         | 1.218.695,89         |                              |
| Bibliotecas e Arquivo               | 2.930.500,00         | 2.131.641,90          | 2.105.841,26         | 2.075.841,26         |                              |
| <b>TOTAL CAPÍTULO VI</b>            | <b>43.821.040,00</b> | <b>150.298.422,68</b> | <b>71.356.748,54</b> | <b>65.007.162,95</b> | <b>78.184.699,73</b>         |

**OBRIGAS**

|                           | 2004                 | 2005                 | 2006                 | 2007                 | % VARIACIÓN 2007/2006 |
|---------------------------|----------------------|----------------------|----------------------|----------------------|-----------------------|
| Investi. e equipam.xerais | 19.649.868,19        | 10.656.202,42        | 9.466.554,23         | 10.751.487,57        | 13,57%                |
| Investigación             | 34.349.715,42        | 34.091.907,55        | 38.099.015,67        | 50.961.138,23        | 33,76%                |
| Equipamento docente       | 866.146,95           | 1.259.266,18         | 856.184,92           | 1.218.695,89         | 42,34%                |
| Bibliotecas e Arquivo     | 2.450.839,91         | 2.892.614,76         | 3.391.501,07         | 2.075.841,26         | -38,79%               |
| <b>TOTAL CAPÍTULO VI</b>  | <b>57.316.570,47</b> | <b>48.899.990,91</b> | <b>51.813.255,89</b> | <b>65.007.162,95</b> | <b>25,46%</b>         |

**CADRO 19: GASTOS POR CARGA FINANCIERA**

|  | ORZAMENTO INICIAL   | ORZAMENTO DEFINITIVO | OBRIGAS RECOÑECIDAS | REMANENTE ANULADO | REMANENTE INCORPORADO A 2008 |
|--|---------------------|----------------------|---------------------|-------------------|------------------------------|
| Capítulo III. Gastos financeiros           | 1.647.550,00        | 2.427.014,55         | 2.427.014,55        | 0,00              | 0,00                         |
| Capítulo IX. Variación Pasivos financeiros | 4.647.730,00        | 4.676.187,30         | 4.675.719,00        | 0,00              | 0,00                         |
| <b>TOTAIS</b>                              | <b>6.295.280,00</b> | <b>7.103.201,85</b>  | <b>7.102.733,55</b> | <b>0,00</b>       | <b>0,00</b>                  |

Desglose do capítulo 7 en transferencias e subvención de capital

**TRANSFERENCIAS**

| NORMATIVA             | PERCEPTOR                | IMPORTE CONCEDIDO PENDENTE DE LIQUIDAR A 1 DE XANEIRO | IMPORTE CONCEDIDO NO EJERCICIO (AD) | IMPORTE LIQUIDADO NO EJERCICIO (O) | IMPORTE CONCEDIDO PENDENTE DE LIQUIDAR A 31 DE DICIEMBRE (O-P) |
|-----------------------|--------------------------|---|-------------------------------------|------------------------------------|--|
| Convenio colaboración | Consorcio de Bibliotecas | 0,00  | 6.000,00                            | 6.000,00                           | 0,00   |
|                       | <b>TOTAIS</b>            | <b>0,00</b>   | <b>6.000,00</b>                     | <b>6.000,00</b>                    | <b>0,00</b>  |

**SUBVENCIONES**

| NORMATIVA           | PERCEPTOR     | IMPORTE CONCEDIDO PENDENTE DE LIQUIDAR A 1 DE XANEIRO | IMPORTE CONCEDIDO NO EJERCICIO (AD) | IMPORTE LIQUIDADO NO EJERCICIO (O) | IMPORTE CONCEDIDO PENDENTE DE LIQUIDAR A 31 DE DICIEMBRE (O-P) |
|---------------------|---------------|---|-------------------------------------|------------------------------------|--|
| Convocatoria Bolsas | Varios        | 0,00  | 156.000,00                          | 156.000,00                         | 0,00   |
|                     | <b>TOTAIS</b> | <b>0,00</b>   | <b>156.000,00</b>                   | <b>156.000,00</b>                  | <b>0,00</b>  |

**1.2.3. PRUBAS DE ACCESO 2007.**

Tal como indicabamos nos comentarios xerais á liquidación do orzamento de gastos (apartado 1.2.1), as probas de acceso foron organizadas pola CIUG (Comisión Interuniversitaria do Distrito Universitario Único de Galicia), á que lle corresponde a contabilización dos ingresos e

pagamentos derivados do proceso. Na contabilidade da USC quedaron rexistradas as achegas realizadas por valor de 191.000,00 euros cargados ao capítulo IV como transferencia corrente á CIUG e a cantidade de 59.000,00 euros aportados non orzamentariamente; en xaneiro de 2008 a CIUG reintegra 47.827,40 euros, quedando, por tanto, a achega neta de 2007 en 202.172,60 euros.

No cadro 20 detállanse os gastos das probas de acceso por natureza económica.

#### **CADRO 20: PROBAS DE ACCESO 2007. DETALLE DE GASTOS POR NATUREZA ECONÓMICA**

| <b>CONCEPTO</b>                           | <b>IMPORTE</b>      | <b>% S/TOTAL</b> |
|---|---------------------|------------------|
| Retribucións tribunais e persoal de apoio | 666.454,51          | 51,52            |
| Axudas de Custo e Locomoción              | 327.378,92          | 25,31            |
| Cursos e conferencias                     | 4.660,08            | 0,36             |
| Traballos realizados externamente         | 171.971,96          | 13,29            |
| Material de oficina                       | 79.586,62           | 6,15             |
| Comunicacións                             | 14.791,45           | 1,14             |
| Material Inventariable                    | 12.860,95           | 0,99             |
| Atencións protocolarias                   | 7.129,46            | 0,55             |
| Transportes                               | 6.624,20            | 0,51             |
| Varios                                    | 2.179,41            | 0,17             |
| <b>TOTAL</b>                              | <b>1.293.637,56</b> | <b>100,00</b>    |

#### **1.2.4. GASTOS DE EJERCICIOS CERRADOS.**

No cadro 21 amósanse as obrigas do orzamento de 2006 que quedaron pendentes de aboamento a 31/12/06 e se fixeron efectivas aos perceptores no exercicio 2007 nos meses de xaneiro e febreiro.

#### **CADRO Nº 21.- GASTOS DE EJERCICIOS CERRADOS**

| <b>CAPÍTULO</b>              | <b>OBRIGAS DO ANO 2006<br/>pdtes abono a 31/12/06</b> | <b>PAGAMENTOS<br/>REALIZADOS en 2007</b> | <b>PENDENTE A 31/12/07</b> |
|------------------------------|---|--|----------------------------|
| I.Gastos de Persoal          | 35.851,31   | 35.851,31                                | 0,00                       |
| II.Bens correntes e servizos | 2.501.166,56  | 2.501.166,56                             | 0,00                       |
| III. Gastos financeiros      | 314.444,51  | 314.444,51                               | 0,00                       |
| IV. Transferencias correntes | 16.170,45   | 16.170,45                                | 0,00                       |
| VI. Investimentos reais      | 4.545.926,85  | 4.545.926,85                             | 0,00                       |
| <b>TOTAIS</b>                | <b>7.413.559,68</b>                                   | <b>7.413.559,68</b>                      | <b>0,00</b>                |

### **1.3. RESULTADOS ORZAMENTARIOS**

Dividiremos esta parte da memoria en tres subapartados que denominaremos: estado da tesourería, estado do remanente de tesourería e resultados.

### 1.3.1. ESTADO DA TESOURERÍA.

O movemento xeral da tesourería durante o ano foi como segue:

| CONCEPTO  | IMPORTES                                |
|---|---|
| <b>1.- COBROS</b> .....                                     | 984.030.219,21                          |
| Do orzamento corrente.....                                  | 232.245.255,85                          |
| De orzamentos cerrados.....                                 | 32.839.231,59                           |
| De operacións non orzamentarias .....                       | 718.945.731,77                          |
| <b>2.- PAGAMENTOS</b> .....                                 | 963.969.560,07                          |
| Do orzamento corrente.....                                  | 235.803.748,11                          |
| De orzamentos cerrados.....                                 | 7.413.559,68                            |
| De operacións non orzamentarias .....                       | 720.752.252,28                          |
| <b>I.- Fluxo neto de tesourería do exercicio(1-2)</b> ..... | 20.060.659,14..... <b>20.060.659,14</b> |
| <b>3.- Saldo inicial de Tesourería</b> .....                | 29.778.654,25                           |
| <b>II.- Saldo final de Tesourería (I + 3)</b> .....         | 49.839.313,39                           |

As elevadas cifras de cobros e pagamentos por operacións non orzamentarias resultan da operativa do sistema de contabilización no programa SIC (sistema de información contable) dos cobros, que –previamente á súa aplicación ao orzamento de ingresos– son automaticamente contabilizados de xeito transitorio en operacións non orzamentarias e, do mesmo xeito, as operacións en formalización (sen saída material de fondos). O fluxo neto de tesourería das operacións realizadas no exercicio foi moi positivo, superando os cobros aos pagamentos en 20,06 millóns de euros. O saldo das contas de anticipos a xustificar forma parte do saldo final da tesourería a 31 de decembro tendo un importe de 2.533.000,00 euros; o resto 47.306.313,39 euros é o saldo das contas bancarias operativas.

O fluxo neto de tesourería do exercicio foi o seguinte:

| <i>PAGAMENTOS</i>                           | <i>IMPORTE</i>        | <i>COBROS</i>                      | <i>IMPORTE</i>        |
|---|-----------------------|------------------------------------|-----------------------|
| <b>Operacións de xestión</b>                | <b>172.159.904,07</b> | <b>Operacións de xestión</b>       | <b>219.452.831,29</b> |
| Servizos exteriores                         | 28.313.128,93         | Vendas                             | 230.527,33            |
| Tributos                                    | 581.741,32            | Taxas e prezos públicos            | 19.672.673,43         |
| Gastos de persoal                           | 135.520.768,25        | Transferencias e subvencións       | 178.658.061,67        |
| Prestacións sociais                         | 335.111,03            | Ingresos financeiros               | 977.475,74            |
| Transferencias e subvencións                | 5.196.396,43          | Outros ingresos de xestión         | 19.914.093,12         |
| Gastos financeiros                          | 2.212.758,11          |                                    |                       |
| <b>Adquisicións de inmovilizado</b>         | <b>59.330.543,65</b>  | <b>Débedas a longo prazo</b>       | <b>12.790.143,53</b>  |
| Inmaterial                                  | 45.263.183,86         | Anticipos reembolsables            | 12.790.143,53         |
| Material                                    | 14.067.359,79         | <b>Alleamentos de inmovilizado</b> | <b>2.281,03</b>       |
| Financeiro                                  |                       | Material                           | 2.281,03              |
| <b>Cancelación de débedas a curto prazo</b> | <b>4.313.300,39</b>   |                                    |                       |
| Anticipos reembolsables                     | 4.313.300,39          | <b>Orzamentos cerrados</b>         | <b>32.839.231,59</b>  |
| <b>Orzamentos cerrados</b>                  | <b>7.413.559,68</b>   | Operacións de xestión              | 32.839.231,59         |
| Operacións de xestión                       | 2.867.632,83          | <b>Contas non orzamentarias</b>    | <b>718.945.731,77</b> |
| Adquisicións de inmovilizado                | 4.545.926,85          | Acredores non orzamentarios        | 695.723.424,17        |
| <b>Contas non orzamentarias</b>             | <b>720.752.252,28</b> | Debedores non orzamentarios        | 23.222.307,60         |

|                                |                       |                     |                       |
|--------------------------------|-----------------------|---------------------|-----------------------|
| Acredores non orzamentarios    | 695.095.485,02        |                     |                       |
| Debedores non orzamentarios    | 25.656.767,26         |                     |                       |
| <b>TOTAL PAGAMENTOS</b>        | <b>963.969.560,07</b> | <b>TOTAL COBROS</b> | <b>984.030.219,21</b> |
| <b>SUPERÁVIT DE TESOURERÍA</b> | <b>20.060.659,14</b>  |                     |                       |

### 1.3.2. ESTADO DO REMANENTE DE TESOURERÍA.

Efectuamos a continuación o cálculo do remanente de tesourería a fin de exercicio. A cifra resultante sería a tesourería de que dispoñería a USC se todos os cobros e pagamentos pendentes se fixeran efectivos o día 31/12/07:

|  |                      |
|--|----------------------|
| <b>1.- DEREITOS PENDENTES DE COBRO A 31/12/07</b> .....                | <b>59.069.717,14</b> |
| De anos anteriores a 2007: .....                                       | 8.753.357,31         |
| 2000.....  | 12.020,24            |
| 2001.....  | 290.414,62           |
| 2002.....  | 640.968,71           |
| 2003.....  | 545.176,94           |
| 2004.....  | 4.681.235,56         |
| 2005.....  | 788.566,32           |
| 2006.....  | 1.794.974,92         |
| De 2007.....   | 42.157.274,18        |
| Dereitos pendentes de cobro por operacións<br>extraorzamentarias ..... | 8.725.753,52         |
| Menos: Cobros realizados pendentes de aplicación<br>definitiva .....   | -566.667,87          |
| <b>2.- EXISTENCIAS BANCARIAS A 31/12/07</b> .....                      | <b>49.839.313,39</b> |
| <b>3.- OBRIGAS PENDENTES DE PAGAMENTO A 31/12/07</b> .....             | <b>13.988.493,70</b> |
| Do orzamento corrente .....  | 8.364.700,15         |
| De operacións non orzamentarias .....                                  | 5.623.793,55         |
| <b>TOTAL REMANENTE DE TESOURERÍA = 1 + 2 - 3</b> .....                 | <b>94.920.536,83</b> |

O remanente de tesourería así obtido serve para financiar os créditos comprometidos ou específicos que se incorporan ao exercicio 2008:

|  |                      |
|--|----------------------|
| Remanente de tesourería 31/12/07.....                        | <b>94.920.536,83</b> |
| Remanente que financia o orzamento inicial de 2008.....      | <b>0,00</b>          |
| Remanente de tesourería específico incorporado a 2008 .....  | <b>90.439.309,11</b> |
| Remanente de tesourería pendente de aplicación en 2008 ..... | <b>4.481.227,72</b>  |

No anexo desta parte da memoria incluímos o expediente de incorporación de créditos a 2008, onde se especifica con detalle cada unha das partidas afectadas.

No cálculo do remanente de tesourería a 31/12/07 non se inclúen as provisións, por insolvencias, por responsabilidades e por depreciación de investimentos, os gastos non orzamentarios e as débedas coñecidas dos capítulos 2, 4 e 6. Deste xeito, o remanente calculado pode financiar os créditos que é preciso incorporar a 2008.

Considerando o indicado no apartado anterior, a situación financeira da USC a 31/12/07 debe ser valorada tendo en conta os datos recollidos no seguinte cadro:

|  |                     |
|--|---------------------|
| <b><u>PROVISIONS</u></b>   |                     |
| <b>Incluídas na contabilidade financeira, non na orzamentaria</b>  |                     |
| PROVISIÓN POR RESPONSABILIDADES: excluimos aquelas contías que xa están aboadas non orzamentariamente en 2007  | 311.747,33          |
| PROVISIÓN POR INSOLVENCIAS: debedores anteriores a 2007 sen incluír cantidades aprazadas (Galeras-Entreríos) e sexenios 2001 e 2002 cobrados en xaneiro 2008 | 4.820.592,74        |
| PROVISIÓN POR DEPRECIACIÓN DE INVERSIONS FINANCIEROS (UNIXEST, etc.)   | 506.312,21          |
| <b>A.- TOTAL PROVISIONS FINANCEIRAS</b>  | <b>5.638.652,28</b> |
| <b><u>GASTOS INCLUIDOS EN OPERACIONES NON ORZAMENTARIAS A 31/12/07</u></b>   |                     |
| Gastos capítulo 1  | 3.535.347,18        |
| Gastos capítulo 2  | 2.051.523,52        |
| Gastos capítulo 4  | 177.000,00          |
| Gastos capítulo 6  | 1.335.916,99        |
| Gastos capítulo 9  | 1.729.721,82        |
| <b>B.- TOTAL ABOADO NON ORZAMENTARIAMENTE EN 2007</b>  | <b>8.829.509,51</b> |
| <b><u>DEBIDAS PAGADAS NO EJERCICIO 2008 CORRESPONDENTES AO 2007 (Datos a 03/04/08)</u></b>   |                     |
| <b>Excluídas as pagadas mediante operacións non orzamentairas</b>  |                     |
| Débedas capítulo 2 existentes a 31/12/07   | 411.091,12          |
| Débedas capítulo 4 existentes a 31/12/07   | 1.040,18            |
| Débedas capítulo 6 existentes a 31/12/07   | 2.001.243,68        |
| <b>C.- TOTAL DÉBEDAS DO EJERCICIO 2007</b>   | <b>2.413.374,98</b> |
| <b><u>D.- DÉBEDAS INCLUIDAS NO ORZAMENTO 2008</u></b>  | <b>722.681,99</b>   |
| <b><u>E.- DÉBEDAS CUBERTAS CON REMANENTES INCORPORADOS</u></b>   | <b>2.001.243,68</b> |
| <b><u>F.- REMANENTE DE TESOURERÍA PENDENTE DE APLICAR</u></b>  | <b>4.481.227,72</b> |
| -  |                     |
| <b>G.- NECESIDADES ORZAMENTARIAS DE FINANCIAMENTO A 31/12/07 (B+C-D-E-F)</b>   | <b>4.037.731,10</b> |
|  |                     |
| <b>H.- NECESIDADES DE FINANCIAMENTO A 31/12/07 CONSIDERANDO AS PROVISIONS FINANCIERAS (A+G)</b>  | <b>9.676.383,38</b> |



### 1.3.3. RESULTADOS

Antes de indicar os resultados do exercicio preséntase no cadro seguinte o estado operativo no que se reflicten o total das obrigas –por grupo funcional– e os dereitos recoñecidos, por capítulo.

#### ESTADO OPERATIVO:

| <i>GASTOS ORZAMENTARIOS</i>   | <i>IMPORTE</i>        | <i>INGRESOS ORZAMENTARIOS</i>              | <i>IMPORTE</i>        |
|---|-----------------------|--|-----------------------|
| 1. Docencia universitaria .....   | 4.495.987,01          | 3. Prezos públicos e outros ingresos.....  | 49.972.552,77         |
| 2. Investigación .....  | 52.068.164,34         | 4. Transferencias correntes .....          | 150.205.660,46        |
| 3. Producción Infraestruturas e Servizos á docencia e á investigación ..... | 173.665.381,86        | 5. Ingresos patrimoniais .....             | 1.832.300,54          |
| 4. Asistencia Exterior e Promoción á Comunidade Universitaria .....         | 6.836.181,50          | 6.-Alleamento de Investimentos reais ..... | 2.281,03              |
| 5. Pasivos financeiros. Devolución préstamos e xuros .....                  | 7.102.733,55          | 7.-Transferencias de capital.....          | 59.599.591,70         |
| <b>TOTAL</b>  | <b>244.168.448,26</b> | 9.-Variación de pasivos financeiros .....  | 12.790.143,53         |
|   |                       | <b>TOTAL .....</b>                         | <b>274.402.530,03</b> |

O resultado orzamentario do exercicio 2007 foi positivo en 22.119.657,24 euros que sumado á variación neta de pasivos financeiros acada un saldo orzamentario positivo de 30.234.081,77 euros.

| CONCEPTOS   | DEREITOS              | OBRIGAS               | IMPORTES             |
|---|-----------------------|-----------------------|----------------------|
|   | RECOÑECIDOS NETOS     | RECOÑECIDAS NETAS     |                      |
| 1.- Operacións non financeiras                        | 261.612.386,50        | 239.492.729,26        | 22.119.657,24        |
| 2.- Operacións con activos financeiros                | 0,00                  | 0,00                  | 0,00                 |
| <b>I. Resultado orzamentario do exercicio (1+2)</b>   | <b>261.612.386,50</b> | <b>239.492.729,26</b> | <b>22.119.657,24</b> |
| <b>II. Variación neta de pasivos financeiros</b>      | <b>12.790.143,53</b>  | <b>4.675.719,00</b>   | <b>8.114.424,53</b>  |
| <b>III.- SALDO ORZAMENTARIO DO EXERCICIO (I + II)</b> | <b>274.402.530,03</b> | <b>244.168.448,26</b> | <b>30.234.081,77</b> |

## 1.4. BALANCE DE SITUACIÓN

O cadro seguinte contén o Balance de Situación da Universidade a 31-12-07. Pódense extraer del as seguintes características:

- Proporciona información sobre a situación económica, é dicir, sobre os bens e dereitos de que dispón a Universidade para levar a cabo os seus obxectivos.
- Proporciona información sobre a situación financeira, é dicir, sobre a orixe dos fondos que posteriormente foron investidos en activos da Universidade.
- Subministra información da situación económico-financeira da institución nun momento do tempo determinado. É como unha fotografía da situación económico-financeira nun momento concreto.

**BALANCE DE SITUACIÓN A 31/12/07**

| CONTA | ACTIVO                                       | EXERCICIO CORRENTE    | EXERCICIO ANTERIOR    | CONTA | PASIVO   | EXERCICIO CORRENTE    | EXERCICIO ANTERIOR    |
|-------|--|-----------------------|-----------------------|-------|--|-----------------------|-----------------------|
|       | A) INMOBILIZADO                              | 440.491.714,45        | 437.047.997,08        |       | A) FONDOS PROPIOS                              | 377.775.204,72        | 369.860.954,11        |
|       | II. Inmobiliacións inmatérias                | 1.196.113,90          | 1.331.706,63          |       | I. Patrimonio                                  | 407.153.148,96        | 407.153.148,96        |
|       | 1. Gastos de investigación e desenvolvemento | 226.697.694,48        | 185.511.398,76        | 100   | 1. Patrimonio                                  | 385.006.031,28        | 385.006.031,28        |
|       | 2. Propiedade                                |                       |                       |       | 2. Patrimonio recibido                         |                       |                       |
|       | 212 industrial                               | 27.778,90             | 27.778,90             | 103   | en cesión                                      | 23.610.173,47         | 23.610.173,47         |
|       | 3. Aplicacións                               |                       |                       |       | 3. Patrimonio entregado                        |                       |                       |
|       | 215 informáticas                             | 5.725.489,59          | 5.257.477,99          | 108   | en cesión                                      | -1.463.055,79         | -1.463.055,79         |
|       | (281) 6. Amortizacións                       | -231.254.849,07       | -189.464.949,02       |       | III. Resultados de exercicios anteriores       | -37.292.194,85        | -30.841.995,11        |
|       | III. Inmobiliacións materiais                | 437.590.041,08        | 434.106.532,84        |       | 1. Resultados positivos                        |                       |                       |
|       | 1. Terreos e construcións                    | 438.829.714,63        | 431.948.440,37        | 120   | de exercicios anteriores                       | 52.818.264,17         | 52.818.264,17         |
|       | 2. Instalacións técnicas e maquinaria        | 100.105.646,79        | 93.295.379,83         |       | 2. Resultados negativos                        |                       |                       |
|       | 3. Moblaxe e ferramenta                      | 36.217.944,56         | 35.281.634,32         | (121) | de exercicios anteriores                       | -90.110.459,02        | -83.660.259,28        |
|       | 4. Outro                                     |                       |                       |       | IV. Resultados do exercicio                    | 7.914.250,61          | -6.450.199,74         |
|       | 227,228,229 inmovilizado                     | 75.634.879,52         | 71.601.824,13         |       | B) PROVISIONS PARA RISCOS E GASTOS             | 995.364,44            | 947.976,15            |
|       | (282) 5. Amortizacións                       | -213.198.144,42       | -198.020.745,81       |       | I. Provisiones                                 | 995.364,44            | 947.976,15            |
|       | V. Inversións financeiras permanentes        | 1.705.559,47          | 1.609.757,61          |       | 1. Provisiones para responsabilidades          | 995.364,44            | 947.976,15            |
|       | 1. Carteira de valores a longo prazo         | 1.428.478,52          | 1.900.646,52          |       | C) ACREDORES A LONGO PRAZO                     | 65.760.743,46         | 58.987.756,30         |
|       | 2. Créditos a longo prazo                    | 300.000,00            | 300.000,00            |       | II. Outras débedas a longo prazo               | 65.760.743,46         | 58.987.756,30         |
|       | 3. Depósitos constituídos a longo prazo      | 482.000,00            |                       |       | 1. Débedas con entidades de crédito            | 37.033.781,32         | 40.354.334,85         |
|       | (297) 4. Provisiones                         | -504.919,05           | -590.888,91           |       | 2. Outras débedas : Anticipos reembolsables    | 28.726.962,14         | 18.633.421,45         |
|       | C) ACTIVO CIRCULANTE                         | 104.685.850,31        | 75.930.450,77         |       | D) ACREDORES A CURTO PRAZO                     | 100.646.252,14        | 83.181.761,29         |
|       | II. Debedores                                | 54.446.649,33         | 45.751.595,16         |       | II. Débedas con entidades de crédito           | 3.320.553,53          | 2.812.861,24          |
|       | 1. Debedores orzamentarios                   | 50.910.631,49         | 43.587.444,79         |       | 1. Préstamos e outras débedas                  | 3.320.553,53          | 2.812.861,24          |
|       | 2. Debedores non orzamentarios               | 8.049.459,63          | 6.039.284,74          |       | III. Acredores                                 | 21.697.345,19         | 21.513.665,02         |
|       | 4. Administracións Públicas                  | 307.150,95            | 915.123,08            |       | 1. Acredores orzamentarios                     | 12.829.598,65         | 12.353.703,68         |
|       | 5. Outros debedores                          |                       |                       |       | 2. Acredores non orzamentarios                 | 2.147.845,52          | 2.854.725,44          |
|       | (490) 6. Provisiones                         | -4.820.592,74         | -4.790.257,45         |       | 4. Administracións Públicas                    | 4.391.140,89          | 3.669.607,56          |
|       | III. Inversións financeiras temporais        | 399.887,59            | 400.201,36            |       | 521,554 5. Outros acredores                    | 2.153.485,98          | 2.376.854,98          |
|       | 1. Carteira de valores a curto prazo         | 3.410,74              | 3.410,74              |       | 6. Fianzas e depósitos recibidos a curto prazo | 175.274,15            | 258.773,36            |
|       | 2. Outros                                    |                       |                       |       | IV. Axustes por periodificación                | 75.628.353,42         | 58.855.235,03         |
|       | 541,548 Inversións                           | 397.870,01            | 397.870,01            |       | 485 Ingresos anticipados                       | 75.628.353,42         | 58.855.235,03         |
|       | 597 4. Provisiones                           | -1.393,16             | -1.079,39             |       |  |                       |                       |
|       | 571V. Tesourería                             | 49.839.313,39         | 29.778.654,22         |       |  |                       |                       |
|       | <b>TOTAL XERAL</b>                           | <b>545.177.564,76</b> | <b>512.978.447,85</b> |       | <b>TOTAL XERAL</b>                             | <b>545.177.564,76</b> | <b>512.978.447,85</b> |

A continuación, efectuamos os comentarios sobre o Balance centrándonos fundamentalmente naquelas operacións que non efectúa automaticamente o programa contable:

**INMOBILIZADO**

- Os **valores de inmovilizado** contabilízanse polo prezo de adquisición, agás os edificios e terreos adquiridos antes de 1996 –data de apertura da contabilidade financeira- que se activaron pola taxación efectuada por unha empresa consultora. Ao inventario de bens

mobles efectuado mediante a aplicación BENUS e xestionado na Sección de Patrimonio, dásele prioridade sobre os valores contables efectuándose a fin de exercicio os axustes pertinentes mediante conciliación.

- **Regularízase o valor dos edificios** conciliando os valores contables cos que figuran na sección de patrimonio, os valores de contabilidade da partida de edificios estaban sobrevalorados en 1,7 millóns de euros procedentes de activación de obras que eran de reparación ou conservación.
- A **amortización de edificios e outras construcións** efectúase coa porcentaxe do 2%, non afectando ás obras en curso.
- Os **gastos de investigación non inventariables** recollidos na conta 210 amortízanse pola totalidade.
- As **porcentaxes de amortización** aplicables ao inmovilizado material e inmaterial corresponden coas porcentaxes comunmente utilizadas no ámbito privado.
- A **amortización de libros** efectúase coa porcentaxe do 10%. As **publicacións periódicas** considéranse gasto do exercicio.
- **PERIODIZACIÓN**
- Fanse os **axustes por periodización** correspondentes aos prezos de matrícula de 1º, 2º e 3º ciclo e **prezos por cursos de posgrao**. Faise tamén a periodización dos **dereitos recoñecidos por achegas específicas** que financian créditos que a 31/12/07 non foron obrigados e incorporáronse a 2008.
- En **gastos de persoal periodízanse** as pagas extras correspondentes a 2007 e non obrigadas ata 2008.
- Contabilízase na conta “409. Acredores por operacións pendentes de aplicar a orzamento” as **obrigas contabilizadas en 2008 que proceden de anos anteriores** e polo importe que se coñecía á hora de facer o asento (03/04/08).

## OUTRAS OPERACIÓNS E PROVISIÓNS

- Elimínase a **duplicidade que existía en contas por efecto da facturación interna** ao tratarse como ingreso e gasto.
- A **provisión por depreciación de valores** dos activos financeiros pola participación en Portal Universia e pola propiedade de UNIXEST axústanse aos valores que resultan da liquidación das súas contas a 31/12/07.
- Axústase a **provisión por insolvencias en canto aos debedores** da Universidade de anos anteriores a 2007 para cubrir a totalidade do saldo pendente agás a parte aprazada a Galera-Entereríos pola venda de solares e a débeda pendente da Consellería de Educación polos sexenios de 2001 e 2002 (ingresados en xaneiro 2008).
- Axustase a **dotación á provisión por responsabilidades** polos conceptos de litixios en curso e pola dotación do premio de xubilación ao persoal laboral.

## 1.5. CONTA DO RESULTADO ECONÓMICO-PATRIMONIAL E CADRO DE FINANCIAMENTO

No seguinte cadro recóllese a Conta do Resultado Económico-Patrimonial da Universidade correspondente a 2006 e os datos do exercicio anterior, segundo o modelo en forma de conta que establece o “Plan Xeral de Contabilidade Pública”. No **Debe** da conta aparecen os gastos do exercicio distribuídos en tres partidas distintas, de gastos de funcionamento de servizos e prestacións sociais, transferencias e subvencións e perdas e gastos extraordinarios. No **Haber** recóllense os ingresos clasificados en catro partidas: ingresos de xestión ordinaria, outros ingresos de xestión ordinaria, transferencias e subvencións e vendas e prestacións de servizos. Da diferenza entre ámbalas correntes de ingresos e gastos obtense o aforro ou o desaforro xerado durante o exercicio segundo sexa o saldo acreedor ou debedor, respectivamente.

### CONTA DO RESULTADO ECONÓMICO-PATRIMONIAL. EJERCICIO 2007

| CONTA         | DEBE  | EXERCICIO CORRENTE    | EXERCICIO ANTERIOR    | CONTA   | HABER  | EXERCICIO CORRENTE    | EXERCICIO ANTERIOR    |
|---------------|---|-----------------------|-----------------------|---------|--|-----------------------|-----------------------|
|               | <b>A) GASTOS</b>  | <b>235.918.999,03</b> | <b>210.896.000,34</b> |         | <b>B) INGRESOS</b>                               | <b>243.833.249,64</b> | <b>204.445.800,60</b> |
|               | <b>1. Gastos de funcionamiento de servicios e prestacións sociais</b> | <b>228.691.324,87</b> | <b>205.327.017,35</b> |         | <b>1. Ventas e prestación de servicios</b>       | <b>38.848.959,20</b>  | <b>38.809.195,55</b>  |
|               | <b>Gastos de persoal</b>  | 139.612.937,95        | 127.128.353,29        | 701     | <b>Vendas</b>                                    | 112.853,45            | 105.279,63            |
| 640,641       | Soldos salarios e asimilados  | 126.752.991,14        | 114.663.642,35        |         | <b>Prestación de servicios</b>                   | 38.736.105,75         | 38.703.915,92         |
| 642,644       | Cargas sociais  | 12.859.946,81         | 12.464.710,94         | 705     | En réxime de dereito privado                     | 14.363.128,98         | 13.336.406,55         |
| 68            | <b>Dotacións para amortizacións de inmovilizado</b>                   | 57.644.871,27         | 50.428.046,77         | 741     | Prezos públicos por servizos                     | 24.230.808,63         | 25.182.797,19         |
|               | <b>Variación de provisións de tráfico</b>                             | 30.335,29             | 1.187.593,65          | 742     | Prezos públicos por utilización privativa        | 142.168,14            | 184.712,18            |
| 694           | Provisión para insolvencias   | 30.335,29             | 1.187.593,65          |         |  |                       |                       |
| (794)         | Provisión para insolvencias aplicada                                  |                       |                       |         | <b>2. Outros ingresos de xestión ordinaria</b>   | <b>5.885.618,76</b>   | <b>4.282.285,62</b>   |
|               | <b>Outros gastos de xestión</b>                                       | 29.126.009,22         | 24.980.563,82         | 773     | <b>Reintegros</b>                                | 604.394,72            | 518.826,50            |
| 62            | Servizos exteriores   | 28.545.032,33         | 24.569.774,35         |         | <b>Outros ingresos de xestión</b>                | 3.817.459,04          | 3.119.108,43          |
| 63            | Tributos  | 580.976,89            | 410.789,47            | 775,777 | Ingresos accesorios e outros de xestión corrente | 3.817.459,04          | 3.119.108,43          |
| 66            | <b>Gastos financeiros e asimilables</b>                               | 2.362.827,23          | 1.493.048,40          | 760     | <b>Ingresos de participación en capital</b>      | 0,00                  | 0,00                  |
| 662,666,668   | Por débedas   | 2.362.827,23          | 1.493.048,40          | 761     | <b>Ingresos doutros valores negociables</b>      | 379.171,58            | 148.091,11            |
| 666           | Perdas de investimentos financeiros                                   |                       |                       | 769     | <b>Outros intereses</b>                          | 1.084.593,42          | 496.259,35            |
| 696,698,(796) | <b>Variacións provisións investimentos financeiros</b>                | -85.656,09            | 109.411,42            | 768     | <b>Diferenzas positivas de cambio</b>            | 0,00                  | 0,23                  |
|               |   |                       |                       |         | <b>3. Transferencias e subvencións</b>           | <b>199.088.839,68</b> | <b>158.702.035,88</b> |
|               | <b>2. Transferencias e subvencións</b>                                | <b>5.195.725,91</b>   | <b>3.919.830,35</b>   | 750     | Transferencias correntes                         | 119.910.570,02        | 110.110.716,27        |
| 651           | Subvencións correntes   | 5.033.725,91          | 3.836.650,27          | 751     | Subvencións correntes                            | 30.493.603,50         | 18.812.614,39         |
| 656           | Subvencións de capital  | 162.000,00            | 83.180,08             | 755     | Transferencias de Capital                        | 5.036.482,00          | 5.036.482,00          |
|               |   |                       |                       | 756     | Subvencións de Capital                           | 43.648.184,16         | 24.742.223,22         |
|               | <b>3. Perdas e gastos extraordinarios</b>                             | <b>2.031.948,25</b>   | <b>1.649.152,64</b>   |         | <b>4. Ganancias e ingresos extraordinarios</b>   | <b>9.832,00</b>       | <b>2.652.283,55</b>   |
| 671           | a) Perdas procedentes de inmovilizado                                 | 6.292,67              | 13.803,73             | 778     | Ingresos extraordinarios                         | 0,00                  | 246.052,63            |
| 678           | b) Gastos extraordinarios   | 30.799,69             | 385.688,88            | 779     | Ingresos e beneficios de outros exercicios       | 9.832,00              | 2.406.230,92          |
| 679           | c) Gastos e perdas de outros exercicios                               | 1.994.855,89          | 1.249.660,03          |         |  |                       |                       |
|               | <b>AFORRO</b>   | <b>7.914.250,61</b>   |                       |         | <b>DESAFORRO</b>                                 |                       | <b>6.450.199,74</b>   |

Unha análise breve do contido da Conta do resultado económico-patrimonial da Universidade vén poñer de manifesto que por diferenza entre os ingresos, que acadan os 243.833.249,64 euros e os gastos, que totalizan 235.918.999,03 euros, obtense un **aforro** no exercicio 2007 de 7.914.250,61 euros.

A continuación incluímos o cadro de financiamento, expresando as orixes e aplicacións dos fondos obtidos:

## CADRO DE FINANCIAMENTO

| FONDOS APLICADOS   | 2007                  | 2006                  |
|--|-----------------------|-----------------------|
| <b>A) Recursos aplicados en operacións de xestión</b>                    | <b>178.329.448,56</b> | <b>159.170.948,50</b> |
| * Servizos exteriores  | 28.545.032,33         | 24.569.774,35         |
| * Tributos   | 580.976,89            | 410.789,47            |
| * Gastos de Persoal  | 139.612.937,95        | 127.128.353,29        |
| * Transferencias e subvencións   | 5.195.725,91          | 3.919.830,35          |
| * Gastos financeiros   | 2.362.827,23          | 1.493.048,40          |
| * Outras perdas de xestión correntes e gtos excepcionais                 | 2.031.948,25          | 1.649.152,64          |
|  |                       |                       |
| <b>B) Adquisicións e outras altas de inmovilizado</b>                    | <b>60.325.046,17</b>  | <b>28.495.498,74</b>  |
| * Inmateriais  | 41.654.307,32         | 31.929.589,21         |
| * Materiais  | 18.660.906,85         | -3.571.224,17         |
| * Financeiras  | 9.832,00              | 137.133,70            |
| <b>C) Cancelación ou traspaso a corto prazo de débedas a longo prazo</b> | <b>4.675.719,00</b>   | <b>2.775.337,54</b>   |
| * Por préstamos recibidos  | 4.675.719,00          | 2.775.337,54          |
| <b>D) Provisións</b>   | <b>-55.320,80</b>     |                       |
| <b>TOTAL APLICACIÓN S</b>  | <b>243.274.892,93</b> | <b>190.441.784,78</b> |
| <b>EXCESO DE ORIXES S/APLICACIÓN S</b>                                   | <b>13.348.500,24</b>  | <b>23.592.776,07</b>  |

| FONDOS OBTIDOS  | 2007                  | 2006                  |
|---|-----------------------|-----------------------|
| <b>A) Recursos procedentes de operacións de xestión</b>       | <b>243.833.249,64</b> | <b>201.793.517,05</b> |
| * Ventas e prestación servizos                                | 14.475.982,43         | 13.441.686,18         |
| * Taxas, prezos públicos e contribucións especiais            | 24.372.976,77         | 25.367.509,37         |
| * Transferencias e subvencións                                | 199.088.839,68        | 158.702.035,88        |
| * Ingresos financeiros  | 1.463.765,00          | 644.350,69            |
| * Outros ingresos de xestión corrente e ingresos excepcionais | 4.431.685,76          | 3.637.934,93          |
|   |                       |                       |
|   |                       |                       |
| <b>B) Débedas a longo prazo</b>                               | <b>12.790.143,53</b>  | <b>12.241.043,80</b>  |
| * Préstamos   |                       |                       |
| * Anticipos reembolsables Ministerio de Educación e Ciencia   | 12.790.143,53         | 12.241.043,80         |
|   |                       |                       |
|   |                       |                       |
|   |                       |                       |
|   |                       |                       |
| <b>TOTAL ORIXES</b>   | <b>256.623.393,17</b> | <b>214.034.560,85</b> |
| <b>EXCESO DE APLICACIÓN S/ORIXES</b>                          |                       |                       |

## 1.6. DÉBEDAS CON ENTIDADES DE CRÉDITO

| ENTIDADE FINANCEIRA | IMPORTE INICIAL CONCEDIDO | SALDO PENDENTE A 31/12/07 | DÉBEDA A LONGO PRAZO | DÉBEDA A CURTO PRAZO | DATA DE FORMALIZACIÓN | ÚLTIMO VENCEMENTO | TIPO DE XURO REVISABLE |
|---------------------|---------------------------|---------------------------|----------------------|----------------------|-----------------------|-------------------|------------------------|
| SANTANDER           | 9.500.000,00              | 8.142.857,14              | 7.464.285,71         | 678.571,43           | 31/12/2003            | 31/12/2019        | Euribor 3 meses + 0,20 |
| SANTANDER           | 8.900.000,00              | 8.215.384,64              | 7.530.769,28         | 684.615,36           | 30/12/2004            | 30/12/2019        | Euribor 3 meses + 0,15 |
| CAIXA GALICIA       | 18.845.767,53             | 17.396.093,10             | 15.946.418,67        | 1.449.674,43         | 30/12/2004            | 01/01/2020        | Euribor 3 meses + 0,04 |
| CAIXANOVA           | 6.600.000,00              | 6.600.000,00              | 6.223.842,34         | 376.157,66           | 29/12/2005            | 29/12/2020        | Euribor anual + 0,04   |
| <b>TOTAL</b>        | <b>43.845.767,53</b>      | <b>40.354.334,88</b>      | <b>37.165.316,00</b> | <b>3.189.018,88</b>  |                       |                   |                        |

## 1.7. INMOBILIZADO FINANCIERO

| INVESTIMENTO   | % PARTICIPACIÓN | CUSTO 01/01/2007    | ALTAS/ (BAIXAS) | VALOR A 31/12/2007  | DESEMBOLSOS PENDENTES | PROVISIÓN POR DEPRECIACIÓN |
|--|-----------------|---------------------|-----------------|---------------------|-----------------------|----------------------------|
| Sociedade Xestora de Intereses da Universidade de Santiago de Compostela, S.L.U. | 100%            | 1.377.514,88        |                 | 1.377.514,88        | 0,00                  | -493.109,51                |
| Portal Universia   | 0,17%           | 40.400,00           | 9.832,00        | 50.232,00           | 0,00                  | -11.809,54                 |
| Motor Ibérica (Legado Dr. Nicolás Peña)  |                 | 130,63              |                 | 130,63              | 0,00                  | 0,00                       |
| Industria Subprodutos da Pesca (Legado Dr. Nicolás Peña)                         |                 | 601,01              |                 | 601,01              | 0,00                  | 0,00                       |
| Conta a prazo fixo 2 anos (Legado Dr. Nicolás Peña)                              |                 | 482.000,00          |                 | 482.000,00          | 0,00                  | 0,00                       |
| <b>TOTAIS</b>  |                 | <b>1.900.646,52</b> | <b>9.832,00</b> | <b>1.910.478,52</b> | <b>0,00</b>           | <b>-504.919,05</b>         |

## **ANEXOS**



## ANEXO 1

## TRANSFERENCIAS E SUBVENCIONES RECIBIDAS

## TRANSFERENCIAS CORRENTES

| NORMATIVA E DESCRICIÓN                                     | IMPORTE CONCEDIDO PENDENTE DE LIQUIDAR A 1 DE XANEIRO | IMPORTE CONCEDIDO NO EJERCICIO | IMPORTE LIQUIDADO NO EJERCICIO (por orzamento corrente) | IMPORTE CONCEDIDO PENDENTE DE LIQUIDAR A 31 DE DECEMBRO |
|--|---|--------------------------------|---|---|
| Orzamento Xunta Galicia 2007.Financiamento incondicionado  | 0,00  | 119.910.570,02                 | 119.910.570,02  | 0,00  |
| Orzamento Xunta Galicia 2007.Transferencias calidade.      | 0,00  | 1.435.985,44                   | 1.435.985,44  | 0,00  |
| Orzamento Xunta Galicia 2007.Aportación ao plan saneamento | 0,00  | 1.350.000,00                   | 1.350.000,00  | 0,00  |
| <b>TOTAL</b>   | <b>0,00</b>   | <b>122.696.555,46</b>          | <b>122.696.555,46</b>                                   | <b>0,00</b>   |

## SUBVENCIONES CORRENTES

| NORMATIVA   | IMPORTE CONCEDIDO PENDENTE DE LIQUIDAR A 1 DE XANEIRO | IMPORTE CONCEDIDO NO EJERCICIO | IMPORTE LIQUIDADO NO EJERCICIO (por orzamento corrente) | IMPORTE CONCEDIDO PENDENTE DE LIQUIDAR A 31 DE DECEMBRO |
|---|---|--------------------------------|---|---|
| Convenio (24/04/07) de colaboración coa CRTVG para a colaboración no curso "Principios da comunicación mediática contemporánea..."  |   | 1.724,14                       | 1.724,14  | 0,00  |
| Ingreso MEC axudas para a mobilidade de estudantes en estudos de doutorado con <u>mención de calidade para o curso 2006/2007</u>  |   | 98.800,00                      | 98.800,00   | 0,00  |
| Convenio coa Tesorería General de la Seguridad Social(M°.Traballo) para a realización do curso de posgrao, "Curso práctico de especialización na seguridade social" data 26-10-06 |   | 9.000,00                       | 9.000,00  | 0,00  |
| Convenio co INSS (M.Traballo) para a realización do curso de posgrao, "Curso práctico de especialización na seguridade social" data 20-09-06                                      |   | 9.000,00                       | 9.000,00  | 0,00  |
| Convenio co ISM (M.Traballo) para a realización do curso de posgrao, "Curso práctico de especialización na seguridade social" data 30-11-2007                                     |   | 9.000,00                       | 9.000,00  | 0,00  |
| Convenio coa Tesorería General de la Seguridad Social para a realización do curso de posgrao, "Curso práctico de especialización na seguridade social"                            |   | 18.000,00                      | 18.000,00   | 0,00  |
| Subvención do Consejo Superior de Deportes do MEC para o "Máster en preparación psicolóxica para o deporte e a actividade física"   |   | 6.600,00                       | 6.600,00  | 0,00  |
| Aportación do IGAEM, do convenio 10/06/05, factura CP08/2007  |   | 6.000,00                       | 6.000,00  | 0,00  |
| Convenio (16/10/06) co IGAPE para o "Curso de especialización en comercio e promoción exterior"   |   | 36.000,00                      | 0,00  | 36.000,00   |
| Convenio (20/11/06) co Instituto Social da Marina para a realización do curso de posgrao "Curso práctico de especialista na seguridade social"                                    |   | 9.000,00                       | 9.000,00  | 0,00  |
| Convenio de colaboración (14/05/07) entre INEGA e o Instituto de Ciencias da Educación da USC   |   | 20.000,00                      | 20.000,00   | 0,00  |
| Convenio (19/07/07) co Instituto de Vivenda e Solo para a realización do "Curso de formación continua de experto en dereito urbanístico e ordenación do territorio"               |   | 6.000,00                       | 0,00  | 6.000,00  |
| Convenio (24/09/07) co IFES para a realización do "Curso de especialización en dirección de empresas e-evolucionadas"   |   | 26.000,00                      | 26.000,00   | 0,00  |

|   |           |            |           |            |
|---|-----------|------------|-----------|------------|
| Convenio data 13/12/2006 para formación especialistas africanos e latinoamericanos en economía pesqueira. "Curso postgrao .Economía Pesqueira"  |           | 23.750,00  | 23.750,00 | 0,00       |
| Convenio 20/12/06 coa Consell. P presidencia para a realización do Máster en Xestión da Cooperación Internacional e das ONGD (05/06)  | 29.372,75 |            |           |            |
| Convenio (16/02/07) coa Consellería de Cultura para a realización do "Máster en técnicas de xestión integral do patrimonio cultural"  |           | 12.000,00  | 0,00      | 12.000,00  |
| Convenios coa Consellería de Innovación e Industria para a realización de actuacións de formación en comercio exterior (22/12/06), e para o Máster en xestión e dirección de empresas de moda (12/04/07)                                      |           | 118.800,00 | 12.000,00 | 106.800,00 |
| Convenios coa Consellería de Innovación e Industria para a realización de actuacións de formación no "Master en xestión e direc. Empresas de moda (12/04/07)  |           | 60.000,00  | 0,00      | 60.000,00  |
| Convenios (26/12/06) coa Consellería de Economía e Facenda para a realización de diferentes cursos e masters  |           | 104.776,12 | 97.945,91 | 6.830,21   |
| Convenio (24/07/07) coa Consellería de Vivenda a Solo para o "curso experto en dereito urbanístico e ordenación do territorio"  |           | 16.000,00  | 16.000,00 | 0,00       |
| Convenio (24/07/07) coa Consellería de Vivenda a Solo para o "curso posgrao en xestión da promoción inmobiliaria"   |           | 16.000,00  | 16.000,00 | 0,00       |
| Convenio coa Consellería de Pesca para o "curso especialización en economía pesqueira"  |           | 15.100,00  | 15.100,00 | 0,00       |
| Convenio 27/07/05 adenda 29/06/06 coas Consellerías de Política agroalimentaria e Asuntos Sociais para a realización dun posgrao de Xestión e Dirección de Cooperativa e PEMES agroalimentarias.  | 7.933,00  |            |           |            |
| Axudas Consellería de Medio Ambiente para a realización de actividades de educación en sustentabilidade para o "curso de formación educación, enerxía e desenvolv.sostible"   |           | 6.000,00   | 0,00      | 6.000,00   |
| Convenio (23/05/07) coa Consellería de Traballo para a realización do I curso práctico de especialista na seguridade social   |           | 9.000,00   | 9.000,00  | 0,00       |
| Convenio coa empresa P escanova Alimentación S.A. Para a realización de prácticas de estudantes que participan no posgrao "Máster en Dirección e Xestión de Comercio Exterior" (Resolución Dirección Xeral Formación para accións formativas) | 35.400,00 |            |           |            |
| Convenio 31/03/06 coa Consellería de Traballo para a realización do curso de posgrao de especialización na práctica laboral.  | 12.622,00 |            |           |            |
| Resolución Delegación Provincial Consellería Traballo. 05/05/2006 para o curso de formación ocupacional de Tutor de teleformación.  | 2.043,97  |            |           |            |
| Convenio 27/07/05 adenda 29/06/06 coas Consellerías de Política agroalimentaria e Asuntos Sociais para a realización dun posgrao de Xestión e Dirección de Cooperativa e PEMES agroalimentarias.  | 27.198,00 |            |           |            |
| Subvención da Consellería de Traballo: Resolución 15/05/06  | 5.812,09  |            |           |            |
| Convenios (13/12/06) coa Secretaría Xeral de Relacións Exteriores para a realización master en xestión da cooperación internacional e das ONGs  |           | 27.165,00  | 27.165,00 | 0,00       |
| Convenios (13/12/06) coa Secretaría Xeral de Relacións Exteriores para a realización curso especialización en economía pesqueira  |           | 11.875,00  | 0,00      | 11.875,00  |
| Convenio 09/04/07) coa Secretaría Xeral de Relacións Exteriores para a realización do master en xestión e cooperación internacional e das ONG,s   |           | 56.800,00  | 0,00      | 56.800,00  |

|  |           |            |            |          |
|--|-----------|------------|------------|----------|
| Convenios (13/12/06) coa Secretaría Xeral de Relacións Exteriores para a realización curso especialización en economía pesqueira   |           | 8.250,00   | 0,00       | 8.250,00 |
| Convenio coa Secretaría Xeral de Relacións Exteriores para o apoio e formación de especialistas africanos e latinoamericanos en economía pesqueira.  | 11.875,00 |            |            |          |
| Convenio 26/07/06 coa Secretaría Xeral de Relacións Exteriores para a realización do programa de estadias no exterior de alumnos do posgrao "Máster en Xestión da Cooperación Internacional e das ONG's".  | 12.000,00 |            |            |          |
| Subvención do Concello de Lugo para a realización do Máster en educación, Xénero e Igualdade   |           | 6.000,00   | 6.000,00   | 0,00     |
| Subvención do Concello de Santiago para a realización do Máster en educación, Xénero e Igualdade   |           | 2.500,00   | 2.500,00   | 0,00     |
| Convenio 16/11/06 co Concello de Lugo para a realización de cursos de formación ao abeiro do Plan Nacional de Formación e Inserción Profesional (FIP)  | 71.515,00 |            |            |          |
| Convenio 05/06/07 coa Fegamp para a realización do Máster en administración local  |           | 11.000,00  | 11.000,00  | 0,00     |
| Aportación do Concello de Lalín para o Curso de especialización en música tradicional galega   |           | 2.089,00   | 2.089,00   | 0,00     |
| Convenios coa Deputación da Coruña (02/05/07 e 15/09/06) para a realización de "curso experto en Dereito Urbanístico" e Master en Administración Local"  |           | 18.024,01  | 10.024,01  | 8.000,00 |
| Convenio 15/09/06 coa Diputación da Coruña para a realización de prácticas becadas de estudantes que participan no curso de Práctica Local   | 4.975,99  |            |            |          |
| Convenio (21/11/06) con Merk, Sharp & Dohme para a realización do Máster en economía e xestión da saúde  |           | 30.000,00  | 30.000,00  | 0,00     |
| Conv. coa RTVG para "Curso experto en lingua oral para os medios de comunicación"  |           | 500,00     | 0,00       | 500,00   |
| Convenios (24/06/05, 08/06/07) coa Fundación Caixa Galicia para a realización de cursos en masters   |           | 167.000,00 | 167.000,00 | 0,00     |
| Convenio (13/01/2003) co Colexio oficial de enxeñeiros técnicos industriais de Lugo para a realización do Máster en prevención de riscos laborais  |           | 3.000,00   | 3.000,00   | 0,00     |
| Convenio (11/09/07) co Observatorio de Economía Solidaria para a realización dun Curso de experto en técnico/a en integración laboral  |           | 2.800,00   | 0,00       | 2.800,00 |
| Resolución de 17 de enero de 2003, de la secretaria de estado de política científica y tecnológica, por la que se conceden subvenciones para la contratación de nuevo personal investigador por centros de investigación científica y desarrollo tecnológico.P   |           | 246.148,28 | 246.148,28 | 0,00     |
| Resolución de 1 de diciembre de 2003, (B.O.E. 11-12-2003) de la Secretaría de Estado de Política Científica y Tecnológica, por la que se ordena la publicación de las ayudas a Centros de Investigación y Desarrollo para financiar la contratación de nuevo pe  |           | 193.986,10 | 193.986,10 | 0,00     |
| Resolución de 20 de diciembre de 2001, de la Secretaria de Estado de Política Científica y Tecnológica, por la que se hacen públicas las ayudas a los centros de investigación y desarrollo para la contratación de los doctores seleccionados de acuerdo con lo señalado en la Orden de bases y convocatoria de 18 de abril de 2001 | 22.830,05 |            |            |          |

|   |            |            |            |            |
|---|------------|------------|------------|------------|
| Resolución de 17 de enero de 2003, de la secretaría de estado de política científica y tecnológica, por la que se conceden subvenciones para la contratación de nuevo personal investigador por centros de investigación científica y desarrollo tecnológico. Programa ramón y cajal.   | 81.505,71  |            |            |            |
| Resolución de 1 de diciembre de 2003, (B.O.E. 11-12-2003) de la Secretaría de Estado de Política Científica y Tecnológica, por la que se ordena la publicación de las ayudas a Centros de Investigación y Desarrollo para financiar la contratación de nuevo personal investigador (Programa Ramón y Cajal) para el ejercicio 2003. | 126.684,80 |            |            |            |
| Resolución reitoral de 26 de marzo de 2007 pola que se asume a xestión dos programas de axudas no marco do estatuto do persoal de investigador en formación.  |            | 440.665,03 | 0,00       | 440.665,03 |
| Resolución reitoral de 26 de marzo de 2007 pola que se asume a xestión dos programas de axudas no marco do estatuto do persoal de investigador en formación.  |            | 430.294,76 | 0,00       | 430.294,76 |
| RESOLUCIÓN de 2 de enero de 2007, de la Secretaría de Estado de Universidades e Investigación, por la que se convocan ayudas para la formación de personal investigador. BOE 22/01/2007.  |            | 127.262,00 | 127.262,00 | 0,00       |
| Resolución reitoral de 26 de marzo de 2007 pola que se asume a xestión dos programas de axudas no marco do estatuto do persoal de investigador en formación.  |            | 122.897,34 | 122.897,34 | 0,00       |
| Orden ECI/1305/2005, modificada por Orden ECI/3831/2005), correspondientes a actuaciones para la Semana de la Ciencia y la Tecnología 2006  |            | 5.000,00   | 5.000,00   | 0,00       |
| Resolución de 30 de diciembre de 2005, de la Secretaría de Estado de Universidades e Investigación, por la que se convocan ayudas para la realización de acciones complementarias, en el marco de algunos Programas Nacionales del Plan Nacional de Investigaci   |            | 9.000,00   | 9.000,00   | 0,00       |
| Resolución de 29 de Mayo de 2007, de la Secretaría de Estado de Universidades e Investigación, por la que se conceden subvenciones de acciones con cargo al Programa de Estudios y Análisis, destinadas a la mejora de la calidad de la enseñanza superior y de   |            | 21.670,00  | 21.670,00  | 0,00       |
| Resolución de 30 de diciembre de 2005, de la Secretaría de Estado de Universidades e Investigación, por la que se convocan ayudas para la realización de acciones complementarias, en el marco de algunos Programas Nacionales del Plan Nacional de Investigaci   |            | 6.000,00   | 6.000,00   | 0,00       |
| RESOLUCION del 17 de Marzo de 2006, de la Secretaría de Estado de Universidades e Investigación, por la que se efectúa la convocatoria del año 2006, para la concesión de las ayudas del Plan Nacional de Investigación Científica, Desarrollo e Innovación Tec   |            | 59.020,00  | 0,00       | 59.020,00  |
| Resoluciones de 14 de diciembre de la Secretaría General de Política Científica y Tecnológica por la que se conceden subvenciones para la contratación de doctores por Centros de Investigación y Desarrollo dentro del Programa Ramón y Cajal. Resoluciones pu   |            | 258.575,34 | 0,00       | 258.575,34 |
| Resolución de 23 de febrero de 2005, de la Secretaría de Estado de Universidades e Investigación, por la que se hace pública la convocatoria correspondiente al año 2005, de concesión de ayudas de los Programas Ramón y   |            | 198.480,00 | 0,00       | 198.480,00 |

|  |            |              |            |              |
|--|------------|--------------|------------|--------------|
| Cajal y Juan de la Cierva, en el marc  |            |              |            |              |
| RESOLUCION de 27 de mayo de 2006, de la Secretaría de Estado de Universidades e Investigación, por la que se adjudican ayudas para estancias de profesores e investigadores extranjeros, de acreditada experiencia, en régimen de año sabático en España, dentr  |            | 23.600,00    | 23.600,00  | 0,00         |
| Resolución de 30 de diciembre de 2005, de la Secretaría de Estado de Universidades e Investigación, por la que se convocan ayudas para la realización de acciones complementarias, en el marco de algunos Programas Nacionales del Plan Nacional de Investigaci  |            | 5.000,00     | 5.000,00   | 0,00         |
| Resoluciones de 14 de diciembre de la Secretaría General de Política Científica y Tecnológica por la que se conceden subvenciones para la contratación de doctores por Centros de Investigación y Desarrollo dentro del Programa Ramón y Cajal. Resoluciones publicadas el 16/12/04. Orden de bases (Orden CTE/351/2004, de 10 de febreiro).   | 256.000,00 |              |            |              |
| Resolución de 24 de febrero de 2006 por la que se conceden subvenciones para la contratación de doctores por Centros de Investigación y Desarrollo dentro del Programa Ramón y Cajal. Orden de bases (orden ECI/158/2005).   | 223.290,00 |              |            |              |
| Orde do 31 de xullo de 2006 da Consellería de Innovación e Industria pola que se convocan as axudas correspondentes a diversas accións de formación de investigadores, do programa de Recursos Humanos do Plan Galego de Investigación, Desenvolvemento e Inno   |            | 1.877.197,12 | 643.891,82 | 1.233.305,30 |
| Orde do 3 de agosto de 2007 da Consellería de Innovación e Industria pola que se establecen as bases para a concesión, en réxime de concorrencia competitiva, das axudas correspondentes a diversas accións de formación de investigadores do Programa de recur  |            | 38.640,00    | 0,00       | 38.640,00    |
| Convenio de colaboración, asinado o 11 de outubro de 2006, entre a Consellería de Innovación e Industria da Xunta de Galicia e a Universidade de Santiago de Compostela, para a realización de accións de formación de investigadores e potenciar os Servizos Xerais de apoio á investigación e Publicacións   | 125.000,00 |              |            |              |
| Resolución parcial do 22 de setembro de 2006 (DOG do 2 de outubro de 2006) pola que se adxudican as axudas da Orde de 31 de xullo de 2006, DOG do 17 de agosto de 2006 pola que se convocan axudas correspondentes a diversas accións de formación de investigadores, do programa de Recursos Humanos do Plan Galego de Investigación, Desenvolvemento e Innovación Tecnológica de Galicia | 373.030,00 |              |            |              |
| Aportación Fundación Pedro Barrié de la Maza para Apoio ás actividades de investigación do Instituto da Lingua Galega. Ano 2007  |            | 12.020,24    | 12.020,24  | 0,00         |
| Financiamento da Cátedra Johson & Johson de promoción da saúde oral  |            | 20.000,00    | 0,00       | 20.000,00    |
| Ingr.Cons.Educación Fact.8041/02/07, en concepto de deseño, coordinación e desenrolo Xornadas Universidade e Discapacidade do 13 ó 15 de abril 2007  |            | 9.891,38     | 9.891,38   | 0,00         |
| Ingresos MEC para axudas aos programas de mobilidade Erasmus 2007 -estudiantes e profesores es/07-pap-era/mov/58   |            | 505.474,00   | 505.474,00 | 0,00         |

|   |              |              |              |              |
|---|--------------|--------------|--------------|--------------|
| Ingreso MEC axudas para a mobilidade Programa Erasmus para o curso 2006/2007, de acordo co Convenio Financiero firmado coa Axencia nacional                                     |              | 13.216,00    | 13.216,00    | 0,00         |
| Ingreso MEC axudas mobilidade estudantes.Enmenda SM o convenio financeiro 2006/07-E SANTIAGO1   |              | 138.754,00   | 138.754,00   | 0,00         |
| Ingreso MEC axudas Programa Intensivo Erasmus no marco do programa de aprendizaxe permanente.contrato ES/07/PAP-ER/IP9  |              | 41.361,60    | 41.361,60    | 0,00         |
| Ingreso MEC Programa Cumunitario Erasmus según Resolución do 19 decembro 2006(BOE 16 xaneiro 2007)  |              | 44.796,20    | 44.796,20    | 0,00         |
| Ingreso MEC según Resolución do 3 setembro 2007 (BOE 25 setembro 2007) pola que se conceden aportacións complementarias as Universidades para programa comunitario Erasmus      |              | 410.800,00   | 410.800,00   | 0,00         |
| Ingreso MEC en concepto aportación complementaria as Universidades para programa comunitario Erasmus.Exp.709129-51  |              | 287.875,00   | 287.875,00   | 0,00         |
| Ingreso MEC Programa Sócrates Comenius 2.2 a, según convenio financeiro nº.07-ESP01-S2C06-05006-1   |              | 6.904,39     | 6.904,39     | 0,00         |
| Ingreso MEC axudas Programa Séneca, según Resolución do 12 de xullo 2006,   |              | 9.100,00     | 9.100,00     | 0,00         |
| Ingreso MEC en concepto de axudas mobilidade estudantes visitantes en mesteres oficiais curso 2006/07.Resolución 29/dec/2006  |              | 19.200,00    | 19.200,00    | 0,00         |
| Ingreso MEC en concepto de axudas mobilidade profesores visitantes en mesteres oficiais curso 2006/07.Resolución 5 de marzo 2007  |              | 18.000,00    | 18.000,00    | 0,00         |
| ingreso MEC Convenio para realizar actividades de intercambio e formación inicial de alumnos da Facultade de Ciencias da Educación.   |              | 6.479,00     | 6.479,00     | 0,00         |
| Aportacións Consello de Coordinación Universitaria para os gastos derivados das probas de habilitación nacional   |              | 138.788,22   | 82.129,88    | 56.658,34    |
| Probas Habilitación Nacional, Or-den ECD/1274/2003,do 14 maio, sobre bases reguladoras procedemento reembolso as Universidades  | 33.968,92    |              |              |              |
| Subvencións do Consejo Superior de Deportes para a realización de campionatos universitarios  |              | 61.482,76    | 61.482,76    | 0,00         |
| Axudas para a aula universitaria por parte do Instituto Galego de Artes Escénicas (IGAEM)   |              | 18.000,00    | 18.000,00    | 0,00         |
| Axuda da Escola Galega de Administración Pública (EGAP) para a realización de cursos de formación do PAS  |              | 43.306,00    | 0,00         | 43.306,00    |
| Subvencións do Instituto enerxético de Galicia (INEGA) para a realización de cursos de verán e publicación de actas   |              | 8.000,00     | 8.000,00     | 0,00         |
| Convenio (19/06/07) co Consorcio Cidade de Santiago para a subvención do programa Conciencia  |              | 70.000,00    | 0,00         | 70.000,00    |
| Orzamento Xunta Galicia 2007.Complemento mérito investigador e compensacións anos anteriores  |              | 5.013.877,23 | 3.770.914,08 | 1.242.963,15 |
| Orde do 22 maio 2007 resolve a convocatoria axudas estadias profesorado de fóra do SUG para fomento e innovación docente no Espazo Europeo de Educación Superior.( DOG 1/06/07) |              | 36.900,00    | 36.900,00    | 0,00         |
| Orzamento Xunta Galicia 2007.Complemento retributivo autonómico   |              | 5.895.537,00 | 5.855.737,00 | 39.800,00    |
| Orzamento Xunta Galicia 2006.Complemento retri- butivo autonómico.  | 1.331.204,70 |              |              |              |
| Convenio Cons.Educación para cooperación en materia de adaptación ao espazo europeo de Educación superior,15/10/07  |              | 68.200,00    | 68.200,00    | 0,00         |

|  |           |            |            |            |
|--|-----------|------------|------------|------------|
| Conv.Cons. Educación para realización de convocatorias de bolsas complementarias á mobilidade estudantes en programas de intercambio con países extracomunitarios. 08/08/07  |           | 55.200,00  | 55.200,00  | 0,00       |
| Conv.Cons.Educación para realización convocatorias de bolsas complementarias para realización de prácticas en empresas europeas(programa Leonardo-europracticum) 08/08/2007  |           | 83.200,00  | 83.200,00  | 0,00       |
| Conv.Cons.Educación para o apoio ao deporte Universitario  |           | 9.000,00   | 0,00       | 9.000,00   |
| Fact.8012/04/07 según conv. Cons.Educación para a formación permanente do profesorado en linguas estranxeiras.   |           | 106.034,48 | 0,00       | 106.034,48 |
| Convenio Cons.Educación para crear as condicións e facilitar os medios para adaptación ao espazo europeo de educación superior 20/12/06  |           | 274.571,63 | 274.571,63 | 0,00       |
| Addenda o convenio Cons.Educación para crear as condicións e facilitar os medios para adaptación ao espazo europeo de educación superior 28/11/2007  |           | 187.461,88 | 187.461,88 | 0,00       |
| Ingreso Cons. Da fact.8120-SEF.104/2006  |           | 3.325,22   | 3.325,22   | 0,00       |
| Convenio coa Sec.Xeral de Política Lingüística en materia de normalización lingüística.I xuño 2006   | 10.000,00 |            |            |            |
| Fact.8120-291/06 a Dirección Xeral de Odenación e calidade SUG,en concepto de axuda a organización dun curso sobre igualdade real e efectiva de oportunidades no SUG   | 7.758,62  |            |            |            |
| Convenio coa Cons. de Presidencia para a realización do curso de verán "A pegada do crime: métodos e técnicas de investigación criminal en España"   |           | 11.000,00  | 0,00       | 11.000,00  |
| Convenio (21/09/07) coa Cons. Cultura para o desenvolvemento de actividades divulgativas do patrimonio cultural  |           | 25.000,00  | 0,00       | 25.000,00  |
| Convenio coa Cons.Cultura para o apoio ao deporte universitario  |           | 9.000,00   | 0,00       | 9.000,00   |
| Conv.coa Cons.Cultura e outras institucións coa finalidade de coordinar a actividade cultural en Lugo  |           | 30.000,00  | 0,00       | 30.000,00  |
| Orzamento Xunta Galicia 2007. Cons.Innovación e industria  |           | 377.856,65 | 111.190,00 | 266.666,65 |
| Resolución 05/07/06 da Consellería de Innovación e Industria pola que se conceden axudas ó programa de incentivación da incorporación e intensificación da actividade investigadora en Galicia, con destino aos centros I+D sen ánimo de lucro | 18.000,00 |            |            |            |
| Subvención da Consellería de Sanidade para a realización do Curso de Verán "El psicólogo ante el enfermo neurológico especializado"  | 2.000,00  |            |            |            |
| Fra. 7061-0082/2006 para o Servizo de Caza e Pesca da Xunta de Galicia (Consellería de Pesca) polo curso de formación e manexo de masas acuáticas.   | 9.000,00  |            |            |            |
| Conv.Cons.Medio Ambiente para o análise do impacto ambiental na USC (21/11/2007)   |           | 40.000,00  | 0,00       | 40.000,00  |
| Conv.coa Cons.Traballo para a realización de accións de divulgación da fórmula empresarial cooperativa (16/04/07)  |           | 30.000,00  | 30.000,00  | 0,00       |
| Conv. coa Cons.Traballo para desenvolvemento do curso de posgrao en xestión e dirección laboral (31/07/2007)   |           | 8.300,00   | 0,00       | 8.300,00   |
| Resolución Cons.Traballo do 9/07/07 sobre axuda as accións de fomento da prevención de riscos laborais.  |           | 6.000,00   | 0,00       | 6.000,00   |
| Resolución Cons.Traballo (Direc.Xeral de Formación do 25/05/07) sobre subv.para realización de accións de orientación profesional para o emprego(Orde 8/03/07)   |           | 121.195,51 | 61.617,15  | 59.578,36  |

|  |           |              |              |              |
|--|-----------|--------------|--------------|--------------|
| Resolución Cons.Traballo (Direc.Xeral de Formación) sobre subv.para realización de actividades de información, orientación e busca de emprego(Orde 23/02/06)   |           | 30.677,03    | 30.677,03    | 0,00         |
| Resolución Cons.Traballo (Direc.Xeral de Formación) sobre subv.para realización de actividades de información, orientación e busca de emprego(Orde 23/02/06)   |           | 51.468,61    | 51.468,61    | 0,00         |
| Resolución Cons.Traballo (Direc.Xeral de Formación 2/07/07) sobre subv.para a contratación de traballadores desempregados polas admns.públicas(programa cooperación Univ.Santiago)   |           | 801.884,16   | 801.884,16   | 0,00         |
| Resolución Cons.Traballo (Direc.Xeral de Formación 2/07/07) sobre subv.para a contratación de axentes de emprego   |           | 125.294,40   | 125.294,40   | 0,00         |
| Resolución do D.Xeral de Formación e Colocación de concesión a USC dunha subvención para realización de activ.de información,orientación e busca de emprego.(orde 23 feb.2006)Exp.TR331A2006/85-0  | 91.211,59 |              |              |              |
| Resolución da D.Xeral de Promoción do Emprego do 28 xuño e 10 nov.2006 de concesión a USC dunha subvención para a contratación de traballadores dentro do "programa de cooperación de fomento do emprego" Expte.TR352B 2006/69-0                                 | 49.044,48 |              |              |              |
| Orzamento Xunta Galicia. 2007 .Servizo Galego de Saúde   |           | 4.659.122,52 | 2.334.545,54 | 2.324.576,98 |
| Ingreso Sec.Xeral Relacións Exteriores en base ao conv. para actividades de formación do voluntariado en materia de cooperación e desenvolvemento  |           | 2.600,00     | 2.600,00     | 0,00         |
| Convenio coa Sec.Xeral Relacións Exteriores para a realización de actividades de formación do voluntariado en materia de cooperación e desenvolvemento (05/12/2007)  |           | 13.450,00    | 13.450,00    | 0,00         |
| Convenio (03/10/06) para a promoción das relacións de cooperación en tre Galicia e Iberoamérica  |           | 17.993,64    | 17.993,64    | 0,00         |
| Convenio de colaboración (14/07/06) coa Secretaría Xeral de Relacións Exteriores para a realización do proxecto de desenvolvemento das potencialidades de menores e adolescentes en situación de exclusión na loacldade de Cuenca (Ecuador)                      | 36.356,00 |              |              |              |
| Convenio coa Cons.Educación para crear as condicións de adaptación ao espazo europeo de educación superior.(10% da cantidade da USC correspondente a firma do convenio)  | 30.507,96 |              |              |              |
| Convenio (31/07/07) entre a Sec. Xeral de Emigración e o SUG para a realización dun proxecto de difusión académica destinado aos galegos residentes no exterior  |           | 15.000,00    | 15.000,00    | 0,00         |
| Convenio coa Secretaría Xeral de Relacións Institucionais para programas de formación, integración multicultural dos inmigrantes e de colaboración en materia estatística sobre migracións. Subvención para o Programa piloto de posgrao europeo en humanidades. | 6.000,00  |              |              |              |
| Convenio coa Vicepresidencia para programa galego de voluntariado de acompañamento de vítimas de violencia(programa rodela) (14/12/2007)   |           | 45.000,00    | 0,00         | 45.000,00    |
| Convenios ( 18/09/07) con Vicepresidencia para a realización do IV ciclo universitario   |           | 30.000,00    | 0,00         | 30.000,00    |
| Convenios (17/09/07) con Vicepresidencia para a realización dun posgrao de xerontoloxía.   |           | 30.000,00    | 0,00         | 30.000,00    |
| Convenio coa Vicepresidencia de Igualdade para a formación das persoas maiores, a través dun proxecto de desenvolvemento científico-cultural, dirixido a promover a ciencia e a cultura nas persoas maiores, ao mesmo tempo                                      | 30.000,00 |              |              |              |



|   |           |              |              |           |
|---|-----------|--------------|--------------|-----------|
| que as relacións interxeracionais   |           |              |              |           |
| Convenio de colaboración coa Vicepresidencia de Igualdade para a implantación do posgrao de Xerontoloxía  | 30.000,00 |              |              |           |
| Convenio (28/05/07) coa Secretaría Xeral de Política Lingüística en materia de normalización lingüística  |           | 73.440,00    | 73.440,00    | 0,00      |
| Convenio (05/07/07) co Concello de Lugo, Dep. Lugo, Cons. Cultura e Fundación Caixa Galicia coa finalidade de coordinar a actividade cultural en Lugo       |           | 30.000,00    | 0,00         | 30.000,00 |
| Subv. Concello Lugo para xornadas científicas 35 aniversario do C.U. Lugo   |           | 500,00       | 500,00       | 0,00      |
| Subv. do Concello de Vil. Arousa para o financiamento de cursos de verán  |           | 15.000,00    | 3.000,00     | 12.000,00 |
| Convenio de colaboración co Concello de Santiago para a realización de actividades relacionadas coa formación, difusión e promoción de voluntariado social. | 2.590,57  |              |              |           |
| Anexo (10/11/06) ao convenio marco de colaboración entre o Concello de Santiago e a USC para a inserción laboral dos estudantes e titulados                 |           | 9.000,00     | 9.000,00     | 0,00      |
| Ingreso do Concello de Sarria para a realización do curso de verán "O desenvolvemento económico da zona centro"   |           | 7.000,00     | 7.000,00     | 0,00      |
| Ingreso 2º prazo convenio coa Deputación da Coruña para a realización de actividades culturais durante o ano 2006   |           | 63.000,00    | 63.000,00    | 0,00      |
| Convenio Dep.Lugo coa finalidade de coordinar a actividade cultural en Lugo   |           | 30.000,00    | 0,00         | 30.000,00 |
| Subv. Dep. Lugo curso verán "justicia, proceso e democracia"  |           | 3.000,00     | 0,00         | 3.000,00  |
| Ingreso en concepto subv. Dep. Lugo para programa titulado Servizos culturais na sociedade actual"  |           | 6.000,00     | 6.000,00     | 0,00      |
| Ingresos Dep. Lugo para cursos de verán "enerxías renovables", "O Caurel""hidratación, nutrición e saúde"   |           | 5.400,00     | 5.400,00     | 0,00      |
| Convenio marco de colaboración co Banco Santander Central Hispano   |           | 1.440.000,00 | 1.440.000,00 | 0,00      |
| Convenio con Caixanova en materia de colaboración en aspectos socio culturais   |           | 90.000,00    | 0,00         | 90.000,00 |
| Convenio (09/07/07) con Caixanova para a realización de traballos de catalogación da obra antolóxica do pintor Tomé   |           | 15.000,00    | 15.000,00    | 0,00      |
| Subvención da empresa Dako para a organización do curso de hibridación  |           | 1.000,00     | 1.000,00     | 0,00      |
| Convenio con El Progreso de Lugo para o desenvolvemento de actividades na aula literaria da Facultade de Humanidades do Campus de Lugo                      | 3.000,00  |              |              |           |
| Ingreso por la compra de ordenadores Editorial Lo Blanch  |           | 4.310,34     | 4.310,34     | 0,00      |
| Formación general para operadores y personal de planta química(V curso de operador de planta química-Biotanol Galicia) Fact.8120-SEF.025/07                 |           | 9.280,00     | 9.280,00     | 0,00      |
| Facturas 8120-SEF.025/2006 Bioetanol Galicia  | 18.560,00 |              |              |           |
| Ingreso da empresa Sanjurjo Alonso en concepto de guías para alumnos  |           | 1.000,00     | 1.000,00     | 0,00      |
| Ingreso de CESIF formación en concepto de axuda para guías de alumnos   |           | 1.000,00     | 1.000,00     | 0,00      |
| Axuda Caixa Galicia para o curso de verán "deseño e métodos de investigación científica en bioloxía"  |           | 980,00       | 980,00       | 0,00      |

|   |            |            |           |            |
|---|------------|------------|-----------|------------|
| Convenios 24/10/07 con Caixa Galicia para a colaboración no "proyecto Estalmat-Galicia" para estimulación do talento matemático.                          |            | 9.000,00   | 4.500,00  | 4.500,00   |
| Convenios 01/06/07 con Caixa Galicia para a realización de cursos de verán "A pegada do crime"  |            | 10.000,00  | 0,00      | 10.000,00  |
| Axuda da empresa Farmafir para guías de alumnos da facultade de farmacia  |            | 1.400,00   | 1.400,00  | 0,00       |
| Axuda da Caixa Rural para o curso de verán "Hidratación, nutrición e saúde"   |            | 1.300,00   | 1.300,00  | 0,00       |
| Ingreso Instituto italiano de Cultura de Madrid, según convenio. Ingreso lector italiano.   |            | 16.000,00  | 16.000,00 | 0,00       |
| Ingreso da Asociación 150 aniversario da fac. de farmacia para gastos relativos ao evento   |            | 3.148,59   | 3.148,59  | 0,00       |
| Ingresos da Fundación Barrié de la Maza para a liquidación de dereitos de autor e a publicación de libros   |            | 9.076,56   | 9.076,56  | 0,00       |
| Convenio marco coa Fundación Caixa Galicia para actividades   |            | 260.506,00 | 0,00      | 260.506,00 |
| Convenio (05/07/07) Fundación Caixa Galicia para actividade cultural Lugo   |            | 30.000,00  | 0,00      | 30.000,00  |
| Ingresos da Fundación Caixa Galicia para a realización do Foro de finanzas, aportación ao 150 aniversario fac. de farmacia                                |            | 28.000,00  | 28.000,00 | 0,00       |
| Convenio coa Fundación Caixa Galicia 31/05/06 para o desenvolvemento do PETIC, UNIEMPRENDE e programas de estudos de posgrao e formación continua.        | 100.000,00 |            |           |            |
| Ingreso da Axencia Galega de Calidade en concepto de apoio á certificación de unidades administrativas  |            | 6.000,00   | 6.000,00  | 0,00       |
| Convenio de publicidade das actividades dentro do proxecto "Deixa a túa pegada no camiño. Camiño solidario das universidades".                            | 9.720,86   |            |           |            |
| Ingresos da Universidade Autónoma de Madrid en concepto de voluntariado   |            | 8.315,32   | 8.315,32  | 0,00       |
| Axuda do Colexio de Enxeñeiros Agrónomos para a exposición de maquinaria agrícola antiga na EPS de Lugo   |            | 500,00     | 500,00    | 0,00       |
| Convenio (22/11/07) coa Fundación Bancaja para a creación e financiación da Cátedra Bancaja jóvenes emprendedores   |            | 25.000,00  | 0,00      | 25.000,00  |
| Convenio coa Fundación Bancaja e ingreso para pago de edición e impresión dos protocolos para a integración na comunidade                                 |            | 50.000,00  | 50.000,00 | 0,00       |
| Ingreso da Sociedade Española de Medicina General según convenio para a creación dunha cátedra de medicina de familia                                     |            | 18.000,00  | 18.000,00 | 0,00       |
| Patrocinio pola S.A. de Xestión do Plan Xacobeo do programa "Deixa a túa pegada no camiño. Camiño solidario das universidades"                            |            | 10.344,83  | 0,00      | 10.344,83  |
| Ingresos da Fundación Galicia Europa en concepto de axudas para dos cursos Jean Monnet  |            | 5.360,20   | 5.360,20  | 0,00       |
| Ingresos da Fundación Galicia Europa en concepto de axudas para o Centro Linguas Modernas   |            | 3.708,00   | 3.708,00  | 0,00       |
| Convenio Instituto Ramón Llull co obxecto de promover a docencia da lingua e a literatura catalá  |            | 11.685,00  | 11.685,00 | 0,00       |
| Subvención proxecto Erasmus 29576-IC-1-2005-ES-ERASMUS-IPUC-1 (Prof. Millet) da Axencia Executiva de Educación, Audiovisual e Cultura (Bruselas- Bélxica) | 33.162,00  |            |           |            |
| Subvención do Instituto Camoes para os cursos de verán organizados polo Vicerreitorado de Cultura   |            | 3.300,00   | 3.300,00  | 0,00       |
| Ingreso da Fundación para a Ciencia e Tecnoloxía, para cubrir gastos bolsreiro Nuno Miguel Jesuino Basilio  |            | 12.265,52  | 12.265,52 | 0,00       |

|  |                     |                      |                      |                     |
|--|---------------------|----------------------|----------------------|---------------------|
| Ingreso talón do Exterior Garlitz Family, para a Cátedra Alejo Carpentier.                                     |                     | 645,87               | 645,87               | 0,00                |
| Convenio coa Comisión Instaladora do laboratorio Ibérico Internacional de Nanotecnoloxía-INL con sede en Braga |                     | 36.050,78            | 36.050,78            | 0,00                |
| <b>TOTAL</b>   | <b>3.281.174,06</b> | <b>27.509.105,00</b> | <b>19.550.034,57</b> | <b>7.959.070,43</b> |

**TRANSFERENCIAS DE CAPITAL**

| <b>NORMATIVA E DESCRICIÓN</b>                                      | <b>IMPORTE CONCEDIDO PENDENTE DE LIQUIDAR A 1 DE XANEIRO</b> | <b>IMPORTE CONCEDIDO NO EXERCICIO</b> | <b>IMPORTE LIQUIDADO NO EXERCICIO (por orzamento corrente)</b> | <b>IMPORTE CONCEDIDO PENDENTE DE LIQUIDAR A 31 DE DECEMBRO</b> |
|--|--|---------------------------------------|--|--|
| Orzamento Xunta Galicia 2007.Obras e equipamentos.                 | 0,00   | 3.065.162,00                          | 3.065.162,00   | 0,00   |
| Orzamento Xunta Galicia 2007.Reparación, ampliación e mellora(RAM) | 0,00   | 1.971.320,00                          | 1.971.320,00   | 0,00   |
| Orzamento Xunta Galicia 2007.Programa apoio I + D                  | 0,00   | 3.179.697,00                          | 0,00   | 3.179.697,00   |
| Orzamento Xunta Galicia 2007.Producción científica e tecnolóxica   | 0,00   | 100.000,00                            | 0,00   | 100.000,00   |
| Orzamento Xunta Galicia 2006.Programa apoio I + D                  | 2.887.640,00   |                                       |  |  |
| Orzamento Xunta Galicia 2006.Producción científica e tecnolóxica   | 650.000,00   |                                       |  |  |
| <b>TOTAL</b>   | <b>3.537.640,00</b>  | <b>8.316.179,00</b>                   | <b>5.036.482,00</b>  | <b>3.279.697,00</b>  |

**SUBVENCIONES DE CAPITAL**

| <b>NORMATIVA E DESCRICIÓN</b>  | <b>IMPORTE CONCEDIDO PENDENTE DE LIQUIDAR A 1 DE XANEIRO</b> | <b>IMPORTE CONCEDIDO NO EXERCICIO</b> | <b>IMPORTE LIQUIDADO NO EXERCICIO (por orzamento corrente)</b> | <b>IMPORTE CONCEDIDO PENDENTE DE LIQUIDAR A 31 DE DECEMBRO</b> |
|--|--|---------------------------------------|--|--|
| Ingreso MEC axudas para a mobilidade de profesores visitantes en estudos de doutorado con mención de calidade para o curso 2006/07.Resolución 27/12/06   |  | 215.649,90                            | 215.649,90   | 0,00   |
| ORDEN CTE/2688/2002 de 28 de outubro de 2002, por la que se establecen las bases y se hace pública la convocatoria correspondiente al año 2003 de concesión de ayudas para la realización de proyectos de I + D en el marco de algunos Programas Nacionales del Plan Nacional de Investigación Científica, Desarrollo e Innovación Tecnológica 2000-2003 (BOE 31/10/2002 | 9.996,00   |                                       |  |  |
| Resolución de 14 de septiembre de 2005 , de la Secretaría de Estado de Universidades e Investigación, por la que se establecen las bases reguladoras y se convoca el Programa Nacional de ayudas para la movilidad de profesores de universidad e investigadore  |  | 78.272,55                             | 78.272,55  | 0,00   |
| Resolución de 26 de mayo de 2005, de la Secretaría de Estado de Universidades e Investigación, por la que se hace pública la convocatoria de ayudas para la realización de acciones complementarias, en el marco de algunos Programas Nacionales del Plan Nacio  |  | 10.000,00                             | 0,00   | 10.000,00  |
| Resolución de 30 de diciembre de 2005, de la Secretaría de Estado de Universidades e Investigación, por la que se convocan ayudas para la realización de acciones complementarias, en el marco de algunos Programas Nacionales del Plan Nacional de Investigaci  |  | 273.500,00                            | 272.600,00   | 900,00   |

|   |  |              |              |              |
|---|--|--------------|--------------|--------------|
| RESOLUCION de 8 de enero de 2007, de la Secretaría de Estado de Universidades e Investigación, por la que se publica la convocatoria de ayudas para la realización de acciones complementarias, en el marco de algunos Programas Nacionales del Plan Nacional d |  | 26.400,00    | 0,00         | 26.400,00    |
| RESOLUCION del 26 de junio de 2006, de la Secretaría de Estado de Universidades e Investigación, por la que se publica la convocatoria de ayudas para la realización de Acciones Complementarias, con la finalidad de facilitar la colaboración de investigador |  | 5.250,00     | 5.250,00     | 0,00         |
| RESOLUCIÓN de 10 de marzo de 2006, de la Secretaría de Estado de Universidades e Investigación, por la que se hace pública la convocatoria correspondiente al año 2006, del Programa de Acciones Integradas, en el marco del Programa Nacional de Potenciación  |  | 49.840,00    | 49.840,00    | 0,00         |
| RESOLUCION de 30 de noviembre de 2005, de la Secretaría de Estado de Universidades e Investigación, por la que se establece el Programa Consolider-Ingenio 2010 y se hace pública la convocatoria de ayudas de financiación estratégica de Programas de activid |  | 240.429,00   | 240.429,00   | 0,00         |
| RESOLUCIÓN de 21 de noviembre de 2006, de la Secretaría de Estado de Universidades e Investigación, por la que se publica convocatoria de ayudas de financiación estratégica de programas de actividad investigadora efectuados por equipos de investigación d  |  | 4.150.000,00 | 0,00         | 4.150.000,00 |
| RESOLUCIÓN de 15 de diciembre de 2006, de la Secretaría de Estado de Universidades e Investigación, por la que se establece el Programa Eurociencia y se hace pública la convocatoria de concesión de ayudas para la formulación, puesta en marcha y ejecución  |  | 65.804,00    | 65.804,00    | 0,00         |
| RESOLUCIÓN de 27 de marzo de 2006, de la Secretaría de Estado de Universidades e Investigación, por la que se convocan ayudas para la formación de personal investigador. BOE 10/04/2006.   |  | 793.952,61   | 727.274,80   | 66.677,81    |
| RESOLUCIÓN de 2 de enero de 2007, de la Secretaría de Estado de Universidades e Investigación, por la que se convocan ayudas para la formación de personal investigador. BOE 22/01/2007.  |  | 124.449,00   | 0,00         | 124.449,00   |
| Resolución reitoral de 26 de marzo de 2007 pola que se asume a xestión dos programas de axudas no marco do estatuto do persoal de investigador en formación.  |  | 1.421.571,20 | 1.125.565,04 | 296.006,16   |
| Resolución reitoral de 26 de marzo de 2007 pola que se asume a xestión dos programas de axudas no marco do estatuto do persoal de investigador en formación.  |  | 388.937,66   | 0,00         | 388.937,66   |
| RESOLUCIÓN de 16 de mayo de 2007, de la Secretaría de Estado de Universidades e Investigación, por la que se convocan ayudas del Programa José Castillejo, para estancias de movilidad en el extranjero de jóvenes doctores pertenecientes al personal docente  |  | 134.392,00   | 0,00         | 134.392,00   |
| ORDEN CTE/351/2004, de 10 de febrero, por la que se establecen las bases y se hace pública la convocatoria de concesión de ayudas de los Programas Ramón y Cajal y Juan de la Cierva, en el marco del Programa Nacional de Potenciación de Recursos Humanos del |  | 151.800,00   | 60.720,00    | 91.080,00    |
| Resolución de 23 de febrero de 2005 de la Secretaria de Estado de Universidades e Investigación, por la que se hace pública la convocatoria corresp ondiente al año 2005 de concesión de ayudas de los Programas Ramón y Cajal y Juan de la Cierva, en el marco |  | 250.800,00   | 125.400,00   | 125.400,00   |

|  |           |              |              |            |
|--|-----------|--------------|--------------|------------|
| ORDEN CTE/3131/2003, de 7 de noviembre, por la que se establecen las bases y se hace pública la convocatoria de concesión de ayudas para la realización de proyectos de investigación en el marco de algunos Programas Nacionales del Plan Nacional de Investig  |           | 143.175,00   | 143.175,00   | 0,00       |
| Resolución de 14 de diciembre de 2004 (BOE de 28 de diciembre de 2004) por el que se hace pública la convocatoria de ayudas para la realización de Proyectos de I+D convocatoria 2005 de acuerdo con la orden ECI/4073/2004 de 30 de noviembre, por la que se e  |           | 2.256.671,03 | 2.256.671,02 | 0,01       |
| Resolución de 30 de noviembre de 2005, de la Secretaría de Estado de Universidades e Investigación, por la que se hace pública la convocatoria de ayudas para la realización de proyectos de investigación, en el marco de algunos Programas Nacionales del Pla  |           | 4.513.684,17 | 4.513.684,14 | 0,03       |
| RESOLUCIÓN de 29 de septiembre de 2006, de la Secretaría de Estado de Universidades e Investigación, por la que se hace pública la convocatoria de ayudas para la realización de proyectos de investigación, en el marco de algunos Programas Nacionales del PI  |           | 8.989.206,57 | 8.666.895,45 | 322.311,12 |
| ORDEN ECI/1839/2004, de 7 de junio, por la que se establecen las bases de concesión y se hace pública la convocatoria para el año 2004, de ayudas para el desarrollo y fortalecimiento de las Oficinas de Transferencia de Resultados de Investigación en el ma  |           | 28.500,00    | 0,00         | 28.500,00  |
| RESOLUCIÓN de 14 de diciembre de 2005, de la Secretaría de Estado de Universidades e Investigación, por la que se hace pública la convocatoria de concesión de ayudas para el desarrollo y fortalecimiento de las Oficinas de Transferencia de Resultados de In  |           | 213.200,00   | 213.200,00   | 0,00       |
| RESOLUCIÓN de 1 de abril de 2005, de la Secretaría de Estado de Universidades e Investigación, por la que se convoca la concesión de ayudas para 2005, del Plan Nacional de Investigación Científica, Desarrollo e Innovación Tecnológica (I+D+I 2004-2007), en  |           | 99.000,00    | 99.000,00    | 0,00       |
| RESOLUCIÓN del 17 de Marzo de 2006, de la Secretaría de Estado de Universidades e Investigación, por la que se efectúa la convocatoria del año 2006, para la concesión de las ayudas del Plan Nacional de Investigación Científica, Desarrollo e Innovación Tec  |           | 283.075,00   | 283.075,00   | 0,00       |
| Resolución de 2 de enero de 2007, de la Secretaría de Estado de Universidades e Investigación, por la que se convoca para el año 2007 la concesión de las ayudas del Plan Nacional de Investigación Científica, Desarrollo e Innovación Tecnológica (I+D+I 2004  |           | 62.516,00    | 0,00         | 62.516,00  |
| Orden CTE/1370/2003, de 23 de mayo , por la que se establecen las bases y se hace pública la convocatoria de concesión de ayudas para la contratación de personal técnico de apoyo, en el marco del Programa Nacional de Potenciación de Recursos Humanos del P  |           | 256.851,70   | 197.840,30   | 59.011,40  |
| Resolución de 2 de junio de 1995 , de la Secretaría de Estado de Universidades e Investigación, Presidencia de la Comisión Permanente de la Comisión Interministerial de Ciencia y Tecnología, por la que, dentro del Plan Nacional de Investigación Científica  |           | 76.000,00    | 32.000,00    | 44.000,00  |
| Resolución de 30 de diciembre de 2005, de la Secretaría de Estado de Universidades e Investigación, por la que se convocan ayudas para la realización de acciones complementarias, en el marco de algunos Programas Nacionales del Plan Nacional de Investigación Científica, Desarrollo e Innovación Tecnológica 2004-2007. | 20.000,00 |              |              |            |

|  |            |            |            |           |
|--|------------|------------|------------|-----------|
| ORDEN CTE/3131/2003, de 7 de noviembre, por la que se establecen las bases y se hace pública la convocatoria de concesión de ayudas para la realización de proyectos de investigación en el marco de algunos Programas Nacionales del Plan Nacional de Investigación Científica, Desarrollo e Innovación Tecnológica 2004-2007   | 288.608,00 |            |            |           |
| ORDEN ECI/1839/2004, de 7 de junio, por la que se establecen las bases de concesión y se hace pública la convocatoria para el año 2004, de ayudas para el desarrollo y fortalecimiento de las Oficinas de Transferencia de Resultados de Investigación en el marco del Programa Nacional de Apoyo a la Competitividad Empresarial del Plan Nacional de Investigación Científica, Desarrollo e Innovación Tecnológica 2004-2007.- | 28.500,00  |            |            |           |
| Orden CTE/1370/2003, de 23 de mayo, por la que se establecen las bases y se hace pública la convocatoria de concesión de ayudas para la contratación de personal técnico de apoyo, en el marco del Programa Nacional de Potenciación de Recursos Humanos del Plan Nacional de Investigación Científica, Desarrollo e Innovación Tecnológica (2000-2003).   | 78.581,30  |            |            |           |
| ORDEN MAM/4263/2006, de 13 de diciembre, por la que se conceden las ayudas convocadas por Resolución de 17 de febrero de 2006, de la Dirección General de Calidad y Evaluación Ambiental. (BOE 26/01/07)   |            | 106.383,00 | 106.383,00 | 0,00      |
| RESOLUCIÓN de 14 de diciembre de 2007, del Instituto de la Mujer, por la que se publican las subvenciones destinadas a la realización de investigaciones y estudios sobre las mujeres, al amparo de lo dispuesto en la Resolución de 23 de marzo de 2007.(BOE 1  |            | 8.957,64   | 8.957,64   | 0,00      |
| "Resolución de 13 de diciembre de 2006, del Instituto de la Mujer, por la que se publican las subvenciones concedidas para fomentar la realización de actividades y seminarios, en el ámbito de la Universidad, relacionadas con las áreas de competencia del I  |            | 3.600,00   | 3.600,00   | 0,00      |
| RESOLUCIÓN de 30 de octubre de 2007, del Instituto de la Mujer, por la que se publican las subvenciones concedidas para fomentar la realización de actividades y seminarios, en el ámbito de la universidad, relacionadas con las áreas de competencia del Inst  |            | 18.330,00  | 18.330,00  | 0,00      |
| ORDEN TAS/1587/2006, de 17 de mayo, por la que se establecen las bases reguladoras para la concesión de subvenciones dirigidas a actividades de estudio e investigación en el ámbito de la protección social, y se procede a su convocatoria   | 40.000,00  |            |            |           |
| Orden TAS/2758/2005, de 16 de agosto, por la que se establecen las bases reguladoras de la concesión de las subvenciones públicas destinadas a fomentar la realización de actividades y seminarios, en el ámbito de la Universidad, relacionados con las áreas de competencia del Instituto de la Mujer, y se convoca su concesión.  | 3.737,50   |            |            |           |
| Financiamento do INSTITUTO ESPAÑOL DE ESTUDIOS ESTRETEGICOS do Ministerio de Defensa de 13/12/2007 para financiar as III Jornadas de Seguridad y Defensa   |            | 8.000,00   | 0,00       | 8.000,00  |
| RESOLUCION de 29 de enero de 2008, de la Secretaría de Estado de Telecomunicaciones y para la Sociedad de la Información, por la que se publican las ayudas concedidas en el año 2007, para la realización de proyectos y actuaciones de I + D de ámbito nacion  |            | 18.251,80  | 0,00       | 18.251,80 |
| Orden ITC/930/2006, de 29 de marzo, por la que se regulan las bases y la convocatoria para el año 2006, de la concesión de subvenciones para el fomento de las solicitudes de patentes en el exterior. Resolución de 10 de octubre de 2006 del Ministerio de In  |            | 419,00     | 419,00     | 0,00      |

|   |           |            |            |           |
|---|-----------|------------|------------|-----------|
| Orden ITC/608/2007, de 14 de marzo, por la que se regulan las bases y la convocatoria para el año 2007 de la concesión de subvenciones para el fomento de las solicitudes de patentes en el exterior  |           | 18.054,85  | 0,00       | 18.054,85 |
| Orden ITC/930/2006, de 29 de marzo, por la que se regulan las bases y la convocatoria para el año 2006, de la concesión de subvenciones para el fomento de las solicitudes de patentes en el exterior. Resolución de 10 de octubre de 2006 del Ministerio de Industria, Turismo y Comercio por la que se conceden ayudas para el fomento de las solicitudes de patentes en el exterior. | 12.198,03 |            |            |           |
| ORDEN SCO/4095/2006, de 18 de diciembre, por la que se dispone la publicación de las ayudas económicas para el desarrollo de proyectos de investigación sobre drogodependencias en el año 2006. (BOE 05/01/07)  |           | 30.860,00  | 30.860,00  | 0,00      |
| ORDEN SCO/3199/2007, de 9 de octubre, por la que se publica las ayudas económicas para el desarrollo de proyectos de investigación sobre drogodependencias en el año 2007 (BOE 02/11/07)  |           | 15.800,00  | 15.800,00  | 0,00      |
| Resolución de MINISTERIO DE SANIDAD Y CONSUMO DE 24/10/2005 do proxecto "Consumo intensivo de alcohol (binge drinking) en jóvenes y adolescentes: Prevalencia y consecuencias neurocognitivas" financiado por la Delegación del Gobierno para el Plan Nacional  |           | 5.366,00   | 0,00       | 5.366,00  |
| Orden ECI/4131/2004, de 30 de noviembre, por la que se establecen las bases reguladoras y se hace pública la convocatoria de concesión de ayudas para la realización de proyectos de investigación científica y desarrollo tecnológico a iniciar en el año 2005   |           | 11.428,80  | 11.428,80  | 0,00      |
| RESOLUCIÓN de 5 de febrero de 2007, del Instituto Nacional de Investigación y Tecnología Agraria y Alimentaria, por la que se publican las ayudas concedidas en 2006, para la realización de actuaciones de I+D+I, en el marco de la acción movilizadora de int   |           | 108.434,00 | 108.434,00 | 0,00      |
| Resolución da Presidencia da Agencia Española de Cooperación Internacional pola que se acorda conceder as axudas para a realización das diversas modalidades que conforman o programa de cooperación interuniversitaria e investigación científica entre España   |           | 154.488,00 | 154.488,00 | 0,00      |
| Resolución de 19 de decembro de 2006 da Agencia Española de Cooperación Internacional pola que se acorda conceder as axudas para a realización de proxectos conxuntos de investigación e accións complementarias no marco do programa de cooperación interunive   |           | 14.000,00  | 14.000,00  | 0,00      |
| Resolución de 20 de decembro de 2006 da Agencia Española de Cooperación Internacional pola que se acorda conceder as axudas para a realización de proxectos conxuntos de investigación e accións complementarias no marco do programa de cooperación interunive   |           | 11.200,00  | 11.200,00  | 0,00      |
| Convenio con INLUDES de 01/01/2004: Convenio de constitución da agrupación LUGO EMPRENDE  |           | 7.316,95   | 7.316,95   | 0,00      |
| Convenio con INLUDES de 28/03/2005: Funcionamento do CITT- Lugo   |           | 9.015,00   | 9.015,00   | 0,00      |
| Convenio con INLUDES, Confederación Empresarial Lucense, Caixa Rural e CAMARA DE COMERCIO, INDUSTRIA E NAVEGACION DE LUGO de 29/01/2007: Funcionamento do CITT- Lugo  |           | 9.015,00   | 9.015,00   | 0,00      |

|   |          |            |            |            |
|---|----------|------------|------------|------------|
| Convenio de colaboración de 27/01/2006 entre a USC, A Deputación Provincial de Lugo, a Confederación Empresarial Lucense, a Cámara de Comercio, Industria e Navegación de Lugo e A Caixa Rural Galega de 27 de xaneiro de 2006 para promove-las actividades de investigación tecnolóxica e a difusión delas no medio económico e social, favorecendo a interrelación entre as actividades universitarias e as necesidades empresariais. | 9.015,00 |            |            |            |
| Resolución del Consejo de Seguridad Nuclear de 17 de noviembre de 2005 por la que se resuelve aprobar la concesion de la ayuda para la realización de "Estudio de la concentración de Ra-226, Rn-222 en Galicia.  |          | 81.233,46  | 81.233,46  | 0,00       |
| ANEXO I A LA RESOLUCIÓN DE 14 DE DICIEMBRE DE 2006, DE LA DIRECCIÓN DEL INSTITUTO DE SALUD CARLOS III, DE CONCESIÓN DE LAS AYUDAS PREDOCTORALES DE FORMACIÓN EN INVESTIGACIÓN (TITULADOS UNIVERSITARIOS SUPERIORES) ESTABLECIDAS EN LA RESOLUCIÓN DE 31-08-06 (   |          | 13.306,44  | 13.306,44  | 0,00       |
| Resolución de la Dirección del Instituto de Salud "CARLOS III" por la que se resuelve la concesión de ayudas para proyectos de investigación de programa de promoción de la investigación biomédica y en ciencias de la salud del Ministerio de Sanidad y Consu   |          | 333.041,00 | 62.400,00  | 270.641,00 |
| Convocatoria de ayudas del Programa de Promoción de la Investigación Biomédica y en Ciencias de la Salud del Ministerio de Sanidad y Consumo para proyectos de investigación convocada por Resolución de 8 de junio de 2004 (BOE 17/06/04) - Resolución de la D   |          | 157.665,00 | 157.665,00 | 0,00       |
| Resolución de 15 de octubre de 2007 de la Dirección del Instituto de Salud Carlos III por la que se aprueba la relación definitiva de resultados de la convocatoria de ayudas del programa de promoción de la investigación biomédica y en ciencias de la salud   |          | 4.961,00   | 4.961,00   | 0,00       |
| Convenio de colaboración entre a Xunta de Galicia, por medio da Secretaría de Relacións coa Unión Europea e Cooperación Exterior, e as Universidades de Santiago de Compostela, Vigo e A Coruña para a execución do proxecto de apoio académico e institucional   |          | 28.104,00  | 0,00       | 28.104,00  |
| Resolución recurso da Dirección Xeral de Investigación, Desenvolvemento e Innovación do 08/03/2007. Convocatoria: Orde de 1 de febreiro de 2005 (DOG de 10 de febreiro de 2005)   |          | 30.000,00  | 30.000,00  | 0,00       |
| Resolución da Delegación Provincial de Lugo da Consellería de Traballo de 15/06/2006 de concesión de subvención ao proxecto Obradoiro de emprego @PL2   |          | 357.678,86 | 357.678,86 | 0,00       |
| Convenio de colaboración entre a Consellería de Innovación e Industria e a Universidade de Santiago de Compostela para a realización de accións de formación de investigadores e potenciar os servizos de apoio á investigación e publicacións. Asinado 11 de o   |          | 37.850,00  | 37.850,00  | 0,00       |
| Convenio plurianuel de colaboración entre a Consellería de Educación e Ordenación Universitaria da Xunta de Galicia e a Universidade de Santiago de Compostela para o apoio e a promoción das actividades investigadoras e formativas do Museo Pedagóxico de Ga   |          | 11.420,00  | 11.420,00  | 0,00       |
| Convenio coa CONSELLERÍA DE TRABALLO de 18/07/2006 para financiar o Programa empresa-concepto   |          | 187.500,00 | 62.500,00  | 125.000,00 |



|  |  |            |            |            |
|--|--|------------|------------|------------|
| Convenio de Colabroación entre a Consellería de Innovación e Industria, a Universidae da Coruña, a Universidade de Santiago de Compostela, a Universidade de Vigo e o Consejo Superior de Investigaciones científicas para a realización do proxecto "Empresa-c  |  | 115.500,00 | 115.500,00 | 0,00       |
| Convocatoria: Orde 16 de maio de 2006 (DOG de 29 de maio de 2006). Resolución recurso da Dirección Xeral de Investigación, Desenvolvemento e Innovación de 09/08/2007  |  | 45.000,00  | 0,00       | 45.000,00  |
| proxecto de investigación titulado "Montaje y operación del módulo de adaptación del híbrido plateado de 'tilapia' (Oreochromis spp.) al ambiente salino, para la diversificación de la acuicultura en la bahía de Jiquilisco, El Salvador" de referencia PR803  |  | 10.113,41  | 0,00       | 10.113,41  |
| proxecto de investigación n titulado "Fortalecimiento técnico e formativo para a consolidación da Unidade de Hidroxoloxía do Departamento de Hidráulica da R.A.S.D. 'Aqua-Sahara. Fase II'" de referencia PR803C 2006/25-0 financiado pola Secretaría Xeral de R |  | 15.363,11  | 7.681,55   | 7.681,56   |
| proxecto de investigación titulado "Formación e asistencia técnica para a avaliación integral dos recursos hídricos no Programa hidrosanitario das comunidades rurais do Distrito de Same (Tanzania)" de referencia PR803C 2006/24-0 financiado pola Secretaría  |  | 16.015,00  | 8.007,50   | 8.007,50   |
| proxecto de investigación titulado "Prospección de necesidades formativas en Pymes lácteas centroamericanas (Guatemala)" de referencia PR803C 2006/21-0 financiado pola Secretaría Xeral de Relacións coa Unión Europea e Cooperación Exterior da Xunta de Gali  |  | 22.505,25  | 11.252,62  | 11.252,63  |
| proxecto de investigación titulado "Análises da viabilidade dun centro de referencia de industrias lácteas en América Latina (Uruguay)" de referencia PR803C 2006/23-0 financiado pola Secretaría Xeral de Relacións coa Unión Europea e Cooperación Exterior da |  | 10.327,93  | 5.163,96   | 5.163,97   |
| Resolución recurso da Dirección Xeral de Investigación, Desenvolvemento e Innovación do 31/07/07. Convocatoria: Orde 16 de maio de 2006 (DOG de 29 de maio de 2006)  |  | 8.000,00   | 0,00       | 8.000,00   |
| Subvención da CONSELLERIA DE INNOVACION E INDUSTRIA de 24/11/2006 para Adquisición de infraestruturas científicas para a Aula de Produtos Lácteos  |  | 502.790,00 | 502.790,00 | 0,00       |
| Convenio de colaboración coa Consellería de Innovación e Industria, a Univ. de Coruña, a Univ. de Vigo e o CSIC para executar os compromisos adquiridos no PGIDIT en relación coa función das OTRIS no sistema galego de innovación de 21 de decembro            |  | 644.000,00 | 644.000,00 | 0,00       |
| Convenio de colaboración entre a Consellaría de Educación, UDC, USC e UVI para a promoción da valorización de resultados de investigación e capacidades científicas no SUG de 20/12/2006   |  | 50.000,00  | 50.000,00  | 0,00       |
| Convenio de cooperación con Consellería de Economía e Facenda de 20/06/2007: Publicación da Revista Galega de Economía do ano 2007   |  | 20.000,00  | 0,00       | 20.000,00  |
| Convenio coa CONSELLERIA DE CULTURA E DEPORTE de 16/02/2007: V fase do proxecto de dixitalización de imaxes da catalogación dos fondos depositados no Museo de Historia Natural Luis Iglesias.   |  | 36.000,00  | 36.000,00  | 0,00       |
| Resolución da Delegación Provincial de Lugo da Consellería de Traballo de 07/06/2007 de concesión de subvención ao proxecto Obradoiro de emprego @PL3  |  | 390.244,80 | 390.244,80 | 0,00       |
| Convenio con Consellería de Presidencia, AA.PP. E Xustiza de 8/05/2007 :Colaboración entre o Inst. de Medicina Legal de Galicia e o Inst. Univ. De Medicina Legal  |  | 125.000,00 | 0,00       | 125.000,00 |

|   |  |            |            |            |
|---|--|------------|------------|------------|
| Convocatoria Orde 26/02/07 DOG 2/03/07 Axudas destinadas a actividades de fomento da prevención de riscos laborais. Resolución da Dirección xeral de relacións laborais do 9/07/07  |  | 14.000,00  | 0,00       | 14.000,00  |
| Subvención para a contratación de axentes de emprego e/ou unidades de apoio polas administracións Públicas distintas da local, universidades e entidades sen ánimo de lucro. TR352B 2007/64-0. Concesión 02 de xullo de 2007                                    |  | 200.471,04 | 0,00       | 200.471,04 |
| Convenio de colaboración con Consellería de Traballo de 13/07/2007 : Realización da VIII Edición do concurso de ideas empresariais innovadoras  |  | 18.000,00  | 0,00       | 18.000,00  |
| Convenio de colaboración con Consellería de Traballo de 13/07/2007 : Realización da VIII Edición do concurso de proxectos empresariais innovadores  |  | 18.000,00  | 0,00       | 18.000,00  |
| Convenio de colaboración con Consellería de Presidencia, AA.PP. E Xustiza de 27/07/2007 : Funcionamento da Escola de Práctica Jurídica  |  | 15.000,00  | 0,00       | 15.000,00  |
| Convenio de colaboración coa Consellería de Traballo de 18/07/2006 : Desenvolvemento do Programa "Empresa-Concepto"   |  | 23.596,77  | 19.196,77  | 4.400,00   |
| Convenio de colaboración entre a Consellería de Traballo e a Universidade de Santiago para o desenvolvemento de actividades de divulgación da cultura emprendedora no eido universitario de 22 de decembro de 2006  |  | 133.742,00 | 133.742,00 | 0,00       |
| Convenio plurianual de colaboración coa Secretaría Xeral de Política Lingüística (Presidencia da Xunta de Galicia) de 11/06/2007 : Promoción e apoio á investigación no Centro Ramón Piñeiro para a Investigación en Humanidades                                |  | 86.176,00  | 86.176,00  | 0,00       |
| Convenio de colaboración coa Secretaría Xeral de Relacións Exteriores (Presidencia da Xunta de Galicia) de 26/11/2007 : Execución do proxecto "Rede Latinoamericana de capacitación leiteira"   |  | 95.665,69  | 95.665,69  | 0,00       |
| Financiación aportada por a Secretaría Xeral de Comunicación (Presidencia da Xunta de Galicia) para a celebración do Foro "Prensa e Terceiro sector"  |  | 8.000,00   | 5.000,00   | 3.000,00   |
| Financiación aportada por a Dirección Xeral de Creación e Difusión Cultural (Consellería de Cultura e Deporte) para a celebración do Foro Prensa e Terceiro Sector  |  | 45.267,45  | 0,00       | 45.267,45  |
| Subvención da Consellería de Sanidade para a organización das Xornadas sobre intervención ante Problemas Conductuales de inicio Temperán de 1/10/2007   |  | 1.000,00   | 1.000,00   | 0,00       |
| Convenio de Colaboración de 27/11/2007 entre a Consellería de Educación e Ordenación Universitaria e as Universidades do Sistema Universitario de Galicia para o desenvolvemento das infraestruturas científico-Tecnolóxicas e servizos xerais de apoio á inves |  | 878.555,00 | 0,00       | 878.555,00 |
| CONVOC de CONSELLERÍA DE INNOVACION E INDUSTRIA Orde 22 maio 2007 (DOG 17/06/07). Axudas para o fomento da propiedade industrial. RESOL 27/11/07  |  | 36.000,00  | 36.000,00  | 0,00       |
| Resolución da Consellería de Innovación e Industria de 25/10/2007 DOG 06/11/2007. Convocatoria de 03/08/2007 DOG 13/08/2007   |  | 176.418,00 | 176.418,00 | 0,00       |
| Resolución da Dirección Xeral de Cooperación exterior da Presidencia da Xunta de Galicia de 27/07/2007  |  | 300.882,00 | 42.506,00  | 258.376,00 |
| Convocatoria axuda do programa de estruturación de unidades de investigación en humanidades e ciencias sociais en rexime de concorrencia competitiva (DOG 11 de outubro de 2006). Resolución Orde de 18 de decembro de 2006 (DOG 20 de decembro de 2006)        |  | 292.500,00 | 0,00       | 292.500,00 |

|   |  |              |            |              |
|---|--|--------------|------------|--------------|
| CONV Orde 28/02/07 CONSELLERIA DE TRABALLO de Subvencións para a programación de accións formativas experim. E complen. Do Plan FIP. RESOL do Director Xeral de Formación e Colocación do 24/07/07  |  | 107.940,00   | 24.510,00  | 83.430,00    |
| Convocatoria axudas do Programa de consolidación e estruturación de unidades competitivas de investigación competitiva (DOG 15 de xuño de 2006). Resolución Orde de 1 de novembro de 2006 (DOG 13 de decembro de 2006)  |  | 2.687.498,00 | 89.373,00  | 2.598.125,00 |
| Resolución da Consellería de Educación e Ordenación Universitaria de 22/08/2007 DOG 31/85/2007. Convocatoria de 02/04/2007 DOG 16/04/2007   |  | 1.495.000,00 | 0,00       | 1.495.000,00 |
| Convenio de colaboración asinado entre a Consellería de Innovación, Industria e Comercio da Xunta de Galicia e as Universidades de A Coruña, Santiago de Compostela, Vigo e o Centro Superior de Investigacións Científicas, para á contratación de doutores d  |  | 410.250,00   | 302.250,00 | 108.000,00   |
| Resolución da Consellería de Innovación e Industria 02/10/2007 DOG 11/10/2007. Convocatoria do 03/08/2007 DOG 14/08/2007  |  | 12.352,00    | 0,00       | 12.352,00    |
| Convenio de colaboración asinado entre a Consellería de Innovación, Industria e Comercio da Xunta de Galicia e as Universidades de A Coruña, Santiago de Compostela, Vigo e o Centro Superior de Investigacións Científicas, para á contratación de doutores d  |  | 441.750,00   | 441.750,00 | 0,00         |
| Convenio de colaboración asinado entre a Consellería de Innovación, Industria e Comercio da Xunta de Galicia e as Universidades de A Coruña, Santiago de Compostela, e Vigo para á contratación de doutores dentro do Programa Isidro Parga Pondal, con data do |  | 709.500,00   | 511.500,00 | 198.000,00   |
| Convenio de colaboración sinado entre a Consellería de Innovación, Industria e Comercio da Xunta de Galicia e as Universidades de A Coruña, Santiago de Compostela, e Vigo para á contratación de doutores dentro do Programa Isidro Parga Pondal 2006 (convoca |  | 542.930,56   | 135.226,11 | 407.704,45   |
| Resolución da Dirección Xeral de Investigación, Desenvolvemento e Innovación do 21/07/04 (DOG de 30 de xullo de 2004). Convocatoria: Orde de 29 de decembro de 2004 (DOG de 12 de xaneiro de 2004)  |  | 77.890,00    | 77.890,00  | 0,00         |
| Resolución da Dirección Xeral de Investigación, Desenvolvemento e Innovación do 30/07/04 (DOG de 10 de agosto de 2004). Convocatoria: Orde de 29 de decembro de 2003 (DOG de 12 de xaneiro de 2004)   |  | 12.036,00    | 12.036,00  | 0,00         |
| Resolución da Dirección Xeral de Investigación, Desenvolvemento e Innovación do 26/05/07 (DOG de 3 de xuño de 2004). Convocatoria: Orde de 11 de decembro de 2003 (DOG de 11 de decembro de 2003)   |  | 194.275,00   | 194.275,00 | 0,00         |
| Resolución da Dirección Xeral de Investigación, Desenvolvemento e Innovación do 03/08/04 (DOG de 11 de agosto de 2004). Convocatoria: Orde de 29 de decembro de 2003 (DOG de 12 de xaneiro de 2004)   |  | 62.720,00    | 62.720,00  | 0,00         |
| Resolución da Dirección Xeral de Investigación, Desenvolvemento e Innovación do 23/07/04 (DOG de 2 de agosto de 2004). Convocatoria: Orde de 29 de decembro de 2003 (DOG de 12 de xaneiro de 2004).   |  | 9.600,00     | 9.600,00   | 0,00         |
| Resolución da Dirección Xeral de Investigación, Desenvolvemento e Innovación do 23/07/04 (DOG de 30 de xullo de 2004). Convocatoria: Orde de 29 de decembro de 2003 (DOG de 12 de xaneiro de 2004)  |  | 25.313,00    | 25.313,00  | 0,00         |

|   |  |            |            |           |
|---|--|------------|------------|-----------|
| Resolución da Dirección Xeral de Investigación, Desenvolvemento e Innovación do 30/07/04 (DOG de 10 de agosto de 2004). Convocatoria: Orde de 29 de decembro de 2003 (DOG de 12 de xaneiro de 2004) |  | 8.169,00   | 8.169,00   | 0,00      |
| Resolución da Dirección Xeral de Investigación, Desenvolvemento e Innovación do 03/08/04 (DOG de 11 de agosto de 2004). Convocatoria: Orde de 29 de decembro de 2003 (DOG de 12 de xaneiro de 2004) |  | 9.444,00   | 9.444,00   | 0,00      |
| Resolución da Dirección Xeral de Investigación, Desenvolvemento e Innovación do 04/08/04 (DOG de 12 de agosto de 2004). Convocatoria: Orde de 29 de decembro de 2003 (DOG de 12 de xaneiro de 2004) |  | 30.000,00  | 30.000,00  | 0,00      |
| Resolución da Dirección Xeral de Investigación, Desenvolvemento e Innovación do 30/07/04 (DOG de 10 de agosto de 2004). Convocatoria: Orde de 29 de decembro de 2003 (DOG de 12 de xaneiro de 2004) |  | 34.147,00  | 34.147,00  | 0,00      |
| Resolución da Dirección Xeral de Investigación, Desenvolvemento e Innovación do 03/08/04 (DOG de 12 de agosto de 2004). Convocatoria: Orde de 29 de decembro de 2003 (DOG de 12 de xaneiro de 2004) |  | 12.632,00  | 12.632,00  | 0,00      |
| Resolución da Dirección Xeral de Investigación, Desenvolvemento e Innovación do 27/07/04 (DOG de 3 de agosto de 2004). Convocatoria: Orde de 29 de decembro de 2003 (DOG de 12 de xaneiro de 2004). |  | 40.000,00  | 40.000,00  | 0,00      |
| Resolución da Dirección Xeral de Investigación, Desenvolvemento e Innovación do 21/07/05 (DOG de 04 de agosto de 2005). Convocatoria: Orde de 1 de febreiro de 2005 (DOG de 10 de febreiro de 2005) |  | 246.000,00 | 246.000,00 | 0,00      |
| Resolución da Dirección Xeral de Investigación, Desenvolvemento e Innovación do 26/07/05 (DOG de 4 de agosto de 2005). Convocatoria: Orde de 1 de febreiro de 2005 (DOG de 10 de febreiro de 2005)  |  | 23.412,00  | 23.412,00  | 0,00      |
| Resolución da Dirección Xeral de Investigación, Desenvolvemento e Innovación do 26/07/05 (DOG de 5 de agosto de 2005). Convocatoria: Orde de 1 de febreiro de 2005 (DOG de 10 de febreiro de 2005)  |  | 97.482,00  | 97.482,00  | 0,00      |
| Resolución da Dirección Xeral de Investigación, Desenvolvemento e Innovación do 29/07/05 (DOG de 08 de agosto de 2005). Convocatoria: Orde de 1 de febreiro de 2005 (DOG de 10 de febreiro de 2005) |  | 17.190,00  | 17.190,00  | 0,00      |
| Resolución da Dirección Xeral de Investigación, Desenvolvemento e Innovación do 04/07/05 (DOG de 12 de xullo de 2005). Convocatoria: Orde de 21 de xaneiro de 2005 (DOG de 1 de febreiro de 2005)   |  | 583.631,00 | 583.631,00 | 0,00      |
| Resolución da Dirección Xeral de Investigación, Desenvolvemento e Innovación do 19/07/05 (DOG de 5 de agosto de 2005). Convocatoria: Orde de 1 de febreiro de 2005 (DOG de 10 de febreiro de 2005)  |  | 173.283,00 | 173.283,00 | 0,00      |
| Resolución da Dirección Xeral de Investigación, Desenvolvemento e Innovación do 20/07/05 (DOG de 29 de xullo de 2005). Convocatoria: Orde de 1 de febreiro de 2005 (DOG de 10 de febreiro de 2005)  |  | 78.837,00  | 78.837,00  | 0,00      |
| Resolución da Dirección Xeral de Investigación, Desenvolvemento e Innovación do 26/07/05 (DOG de 4 de agosto de 2005). Convocatoria: Orde de 1 de febreiro de 2005 (DOG de 10 de febreiro de 2005). |  | 72.580,00  | 72.580,00  | 0,00      |
| Resolución da Dirección Xeral de Investigación, Desenvolvemento e Innovación do 20/07/05 (DOG de 4 de agosto de 2005). Convocatoria: Orde de 1 de febreiro de 2005 (DOG de 10 de febreiro de 2005)  |  | 66.052,00  | 48.552,00  | 17.500,00 |

|   |  |              |              |           |
|---|--|--------------|--------------|-----------|
| Resolución da Dirección Xeral de Investigación, Desenvolvemento e Innovación do 19/07/05 (DOG de 27 de xullo de 2005). Convocatoria: Orde de 1 de febreiro de 2005 (DOG de 10 de febreiro de 2005)  |  | 76.410,00    | 63.450,00    | 12.960,00 |
| Resolución da Dirección Xeral de Investigación, Desenvolvemento e Innovación do 21/07/05 (DOG de 08 de agosto de 2005). Convocatoria: Orde de 1 de febreiro de 2005 (DOG de 10 de febreiro de 2005) |  | 118.535,00   | 48.730,00    | 69.805,00 |
| Resolución da Dirección Xeral de Investigación, Desenvolvemento e Innovación do 29/07/05 (DOG de 08 de agosto de 2005). Convocatoria: Orde de 1 de febreiro de 2005 (DOG de 10 de febreiro de 2005) |  | 24.420,00    | 24.420,00    | 0,00      |
| Resolución da Dirección Xeral de Investigación, Desenvolvemento e Innovación do 28/07/05 (DOG de 04 de agosto de 2005). Convocatoria: Orde de 1 de febreiro de 2005 (DOG de 10 de febreiro de 2005) |  | 78.570,00    | 22.070,00    | 56.500,00 |
| Resolución da Dirección Xeral de Investigación, Desenvolvemento e Innovación do 01/12/06 (DOG de 01 de decembro de 2006). Convocatoria: Orde 16 de maio de 2006 (DOG de 29 de maio de 2006)         |  | 156.000,00   | 156.000,00   | 0,00      |
| Resolución da Dirección Xeral de Investigación, Desenvolvemento e Innovación do 09/11/06 (DOG de 28 de novembro de 2006). Convocatoria: Orde 16 de maio de 2006 (DOG de 29 de maio de 2006)         |  | 19.999,00    | 0,00         | 19.999,00 |
| Resolución da Dirección Xeral de Investigación, Desenvolvemento e Innovación do 15/11/06 (DOG de 30 de novembro de 2006). Convocatoria: Orde 16 de maio de 2006 (DOG de 29 de maio de 2006)         |  | 59.618,00    | 59.618,00    | 0,00      |
| Resolución da Dirección Xeral de Investigación, Desenvolvemento e Innovación do 15/11/06 (DOG de 30 de novembro de 2006). Convocatoria: Orde 16 de maio de 2006 (DOG de 29 de maio de 2006)         |  | 27.098,00    | 27.098,00    | 0,00      |
| Resolución da Dirección Xeral de Investigación, Desenvolvemento e Innovación do 15/11/06 (DOG de 01 de decembro de 2006). Convocatoria: Orde 16 de maio de 2006 (DOG de 29 de maio de 2006)         |  | 1.583.064,62 | 1.573.426,00 | 9.638,62  |
| Resolución da Dirección Xeral de Investigación, Desenvolvemento e Innovación do 09/11/06 (DOG de 23 de novembro de 2006). Convocatoria: Orde 16 de maio de 2006 (DOG de 29 de maio de 2006)         |  | 184.843,00   | 184.843,00   | 0,00      |
| Resolución da Dirección Xeral de Investigación, Desenvolvemento e Innovación do 31/10/06 (DOG de 14 de novembro de 2006). Convocatoria: Orde 16 de maio de 2006 (DOG de 29 de maio de 2006)         |  | 58.161,00    | 58.161,00    | 0,00      |
| Resolución da Dirección Xeral de Investigación, Desenvolvemento e Innovación do 03/11/06 (DOG de 14 de novembro de 2006). Convocatoria: Orde 16 de maio de 2006 (DOG de 29 de maio de 2006)         |  | 66.691,00    | 66.691,00    | 0,00      |
| Resolución da Dirección Xeral de Investigación, Desenvolvemento e Innovación do 31/10/06 (DOG de 15 de novembro de 2006). Convocatoria: Orde 16 de maio de 2006 (DOG de 29 de maio de 2006)         |  | 54.586,00    | 54.586,00    | 0,00      |
| Resolución da Dirección Xeral de Investigación, Desenvolvemento e Innovación do 23/10/06 (DOG de 08 de novembro de 2006). Convocatoria: Orde 16 de maio de 2006 (DOG de 29 de maio de 2006)         |  | 18.818,00    | 18.818,00    | 0,00      |
| Resolución da Dirección Xeral de Investigación, Desenvolvemento e Innovación do 10/11/06 (DOG de 23 de novembro de 2006). Convocatoria: Orde 16 de maio de 2006 (DOG de 29 de maio de 2006)         |  | 14.434,00    | 14.434,00    | 0,00      |
| Resolución da Dirección Xeral de Investigación, Desenvolvemento e Innovación do 17/11/06 (DOG de 30 de novembro de 2006). Convocatoria: Orde 16 de maio de 2006 (DOG de 29 de maio de 2006)         |  | 41.814,00    | 41.814,00    | 0,00      |
| Resolución da Dirección Xeral de Investigación, Desenvolvemento e Innovación do 09/11/06 (DOG de 23 de novembro de 2006). Convocatoria: Orde 16 de maio de 2006 (DOG de 29 de maio de 2006)         |  | 17.722,00    | 17.722,00    | 0,00      |

|  |  |            |           |            |
|--|--|------------|-----------|------------|
| Resolución da Consellería de Innovación e Industria do 15/11/2007 DOG 23/11/2007. Convocatoria Orde de 26/04/2007 DOG 15/05/2007   |  | 176.455,00 | 0,00      | 176.455,00 |
| Resolución da Consellería de Innovación e Industria do 14/11/2007 DOG 23/11/2007. Convocatoria Orde de 26/04/2007 DOG 15/05/2007   |  | 83.149,00  | 0,00      | 83.149,00  |
| Resolución da Consellería de Innovación e Industria do 15/11/2007 DOG 23/11/2007. Convocatoria Orde de 26/04/2007 DOG 15/05/2007   |  | 66.000,00  | 0,00      | 66.000,00  |
| Resolución da Consellería de Innovación e Industria do 13/11/2007 DOG 21/11/2007. Convocatoria Orde de 26/04/2007 DOG 15/05/2007   |  | 138.189,00 | 0,00      | 138.189,00 |
| Resolución da Consellería de Innovación e Industria do 30/10/2007 DOG de 07/11/2007. Convocatoria Orde de 20/04/2007 DOG de 23/05/2007   |  | 282.123,00 | 0,00      | 282.123,00 |
| Resolución da Consellería de Innovación e Industria do 11/10/2007 DOG 18/10/2007. Convocatoria Orde de 20/04/2007 DOG de 23/05/2007  |  | 83.490,00  | 0,00      | 83.490,00  |
| Resolución da Consellería de Innovación e Industria do 08/11/2007 DOG 19/11/2007. Convocatoria Orde de 26/04/2007 DOG 15/05/2007   |  | 3.000,00   | 0,00      | 3.000,00   |
| Resolución da Consellería de Innovación e Industria do 14/11/2007 DOG 23/11/2007. Convocatoria Orde de 26/04/2007 DOG 15/05/2007   |  | 26.000,00  | 0,00      | 26.000,00  |
| Resolución da Consellería de Innovación e Industria do 14/11/2007 DOG 03/12/2007. Convocatoria Orde de 26/04/2007 DOG 15/05/2007   |  | 8.750,00   | 0,00      | 8.750,00   |
| Resolución da Consellería de Innovación e Industria do 13/11/2007 DOG 21/11/2007. Convocatoria Orde de 26/04/2007 DOG 15/05/2007   |  | 40.971,00  | 0,00      | 40.971,00  |
| Resolución da Consellería de Innovación e Industria do 14/11/2007 DOG 23/11/2007. Convocatoria Orde de 26/04/2007 DOG 15/05/2007   |  | 32.000,00  | 0,00      | 32.000,00  |
| Resolución da Consellería de Innovación e Industria do 14/11/2007 DOG 23/11/2007. Convocatoria Orde de 26/04/2007 DOG 15/05/2007   |  | 100.693,00 | 0,00      | 100.693,00 |
| Resolución da Consellería de Innovación e Industria do 14/11/2007 DOG 23/11/2007. Convocatoria Orde de 26/04/2007 DOG 15/05/2007   |  | 3.000,00   | 0,00      | 3.000,00   |
| Convocatoria: Orde da Consellería Educación e Ordenación Universitaria do 21 de febreiro de 2007 (DOG 1 de marzo de 2007). Resolución Orde de 28 de xuño de 2007 (DOG de 12 de xullo de 2007)  |  | 51.100,00  | 44.700,00 | 6.400,00   |
| CONV Orde 14/05/07 Axudas para a realización de actividades de educación para a sustentabilidade (DOG 23/05/07) Cons. Medio Ambiente<br>RESOL Orde 2/10/07   |  | 8.500,00   | 0,00      | 8.500,00   |
| Resolución da Vicepresidencia da Igualdade e do Benestar Social da Orde do 07/06/2007 pola que se aproban as bases reguladoras e se fai pública a convocatoria pública de axudas e subvencións dirixidas a fomentar en Galicia a realización de estudos e inve |  | 52.000,00  | 28.000,00 | 24.000,00  |

|   |            |  |  |  |
|---|------------|--|--|--|
| Convenio de colaboración entre a Xunta de Galicia, por medio da Secretaría de Relacións coa Unión Europea e Cooperación Exterior, e as Universidades de Santiago de Compostela, Vigo e A Coruña para a execución do proxecto de apoio académico e institucional ao programa de doutoramento en economía da Universidade de La Habana (Cuba). Asinado 21 de xuño de 2005 | 37.237,00  |  |  |  |
| proxecto de investigación titulado "Formación e apoio integral dos produtores artesanos de produtos lácteos en Perú (Arteperú 2005)" de referencia PR803C 2005/33-0 financiado pola Secretaría Xeral de Relacións coa Unión Europea e Cooperación Exterior da Xunta de Galicia.   | 40.196,00  |  |  |  |
| proxecto de investigación titulado "Formación e transferencia de tecnoloxía para a creación dunha unidade de hidroxeoloxía no Departamento de Hidráulica R.A.S.D. (Argelia)" de referencia PR803C 2005/40-0 financiado pola Secretaría Xeral de Relacións coa Unión Europea e Cooperación Exterior da Xunta de Galicia.   | 25.059,40  |  |  |  |
| proxecto de investigación titulado "Creación dun sistema de información catastral na parroquia de Vilacamba, Cantón de Loja (Ecuador)" de referencia PR803C 2005/37-0 financiado pola Secretaría Xeral de Relacións coa Unión Europea e Cooperación Exterior da Xunta de Galicia.   | 43.800,00  |  |  |  |
| Subvención para a contratación de axentes de emprego e/ou unidades de apoio para a creación de emprego polas administracións públicas distintas da Local, Univeridades e Entidades sen ánimo de lucro. TR352B 2006/50-0 de 30 de xuño de 2006   | 216.760,32 |  |  |  |
| Convenio de colaboración entre a Consellería de Innovación e Industria e a Universidade de Santiago de Compostela para a realización de accións de formación de investigadores e potenciar os servizos de apoio á investigación e publicacións. Asinado 11 de outubro de 2006   | 437.850,00 |  |  |  |
| Convenio de colaboración asinado entre a Consellería de Presidencia, Administracións Públicas e Xustiza da Xunta de Galicia e a Universidade de Santiago de Compostela para o Funcionamento do Instituto Universitario de Medicina Legal para o ano 2006, con 11 de xullo de 2006.  | 120.203,00 |  |  |  |
| Convenio de Colaboración entre a Xunta de Galicia e a Universidade de Santiago de Compostela para o "Funcionamento da Escola de Practica Xurídica. Ano 2006" asinado o 4 de outubro de 2006   | 12.020,24  |  |  |  |
| Convenio de Colaboración entre a Consellería de Traballo da Xunta de Galicia e a Universidade de Santiago de Compostela para a realización da VII edición do Concurso de Proxectos Empresariais Innovadores, asinado o 22 de novembro de 2006.  | 19.000,00  |  |  |  |
| Convenio de colaboración entre a Consellería de Traballo da Xunta de Galicia e a Universidade de Santiago de Compostela para a realización da VII edición do Concurso de Ideas Empresariais Innovadoras, asinado o 22 de novembro de 2006   | 19.000,00  |  |  |  |
| "Actividades Formativas en Administración Local. Ano 2006" de acordo ó convenio de colaboración asinado entre a Consellería de Presidencia, Administracións Públicas e Xustiza e a Universidade de Santiago de Compostela de data vinteun de marzo de dous mil seis.  | 6.600,00   |  |  |  |
| Curso "Iniciación al ejercicio profesional de la Avogacía y la Procuraduría en el ámbito extrajudicial y oratoria forense. Resolución Consellería traballo de 07 de xullo de 2006   | 39.643,96  |  |  |  |
| Convenio de colaboración entre a Axencia Galega de Desenvolvemento Rural e a Universidade de Santiago de Compostela para a organización do curso de verán titulado "O desenvolvemento rural   | 1.750,00   |  |  |  |

|   |            |  |  |  |
|---|------------|--|--|--|
| en Galicia" asinado o 3 de xullo de 2006  |            |  |  |  |
| Proxecto de investigación titulado "Montaje y operación del módulo de adaptación del híbrido plateado de 'tilapia' ( <i>Oreochromis spp.</i> ) al ambiente salino, para la diversificación de la acuicultura en la bahía de Jiquilisco, El Salvador" de referencia PR803C 2006/2 -0 financiado pola Secretaría Xeral de Relacións coa Unión Europea e Cooperación Exterior da Xunta de Galicia. | 10.453,59  |  |  |  |
| Proxecto de investigación titulado "Fortalecimiento técnico e formativo para a consolidación da Unidade de Hidroxexoloxía do Departamento de Hidráulica da R.A.S.D. 'Aqua-Sahara. Fase II'" de referencia PR803C 2006/25-0 financiado pola Secretaría Xeral de Relacións coa Unión Europea e Cooperación Exterior da Xunta de Galicia.  | 15.239,30  |  |  |  |
| Proxecto de investigación titulado "Formación e asistencia técnica para a avaliación integral dos recursos hídricos no Programa hidrosanitario das comunidades rurais do Distrito de Same (Tanzania)" de referencia PR803C 2006/24-0 financiado pola Secretaría Xeral de Relacións coa Unión Europea e Cooperación Exterior da Xunta de Galicia   | 16.892,50  |  |  |  |
| Proxecto de investigación titulado "Prospección de necesidades formativas en Pymes lácteas centroamericanas (Guatemala)" de referencia PR803C 2006/21-0 financiado pola Secretaría Xeral de Relacións coa Unión Europea e Cooperación Exterior da Xunta de Galicia.   | 23.682,05  |  |  |  |
| Proxecto de investigación titulado "Análises da viabilidade dun centro de referencia de industrias lácteas en América Latina (Uruguay)" de referencia PR803C 2006/23-0 financiado pola Secretaría Xeral de Relacións coa Unión Europea e Cooperación Exterior da Xunta de Galicia.  | 12.049,26  |  |  |  |
| Convenio de Colaboración entre a Secretaría Xeral de Análise e Proxección da Xunta de Galicia e a Universidade de Santiago de Compostela para o "Celebración dunhas xornadas sobre os maiores e a educación". Asinado 06 de outubro de 2006   | 15.000,00  |  |  |  |
| Convenio de Colaboración entre a Consellería de Presidencia, Administracións Públicas e Xustiza da Xunta de Galicia e a Universidade de Santiago de Compostela para a realización dunhas xornadas sobre "La ley de responsabilidad penal del menor: su aplicación actual" asinado o 4 de decembro de 2006.  | 9.000,00   |  |  |  |
| Convenio de Colaboración entre a Secretaría Xeral de Análise e Proxección da Xunta de Galicia e a Universidade de Santiago de Compostela para o "Celebración dunhas xornadas sobre os maiores e a educación".   | 20.000,00  |  |  |  |
| Convenio de Colaboración entre a Consellería de Economía e Facenda da Xunta de Galicia e a Universidade de Santiago de Compostela para a celebración do "VI SIMPOSIO DA RENDA BÁSICA" asinado o 9 de novembro de 2006.  | 14.366,41  |  |  |  |
| Convenio de Colaboración entre a Consellería de Presidencia, Administracións Públicas e Xustiza da Xunta de Galicia e a Universidade de Santiago de Compostela para a realización dunhas xornadas sobre "A LEI 2/2006, DO 14 DE XUÑO, DE DEREITO CIVIL DE GALICIA" asinado o 4 de decembro de 2006.   | 9.000,00   |  |  |  |
| Convenio asinado o 13 de decembro de 2006 entre a Consellería de Educación e Ordenación Universitaria e a Universidade de Santiago de Compostela para o apoio ao Nodo Galego do Centro Nacional de Genotipado - CEGEN   | 150.000,00 |  |  |  |



|  |              |  |  |  |
|--|--------------|--|--|--|
| Convocatoria axuda do programa de estruturación de unidades de investigación en humanidades e ciencias sociais en rexime de concorrencia competitiva (DOG 11 de outubro de 2006). Resolución Orde de 18 de decembro de 2006 (DOG 20 de decembro de 2006) | 292.500,00   |  |  |  |
| Convocatoria axudas do Programa de consolidación e estruturación de unidades competitivas de investigación competitiva (DOG 15 de xuño de 2006). Resolución Orde de 1 de novembro de 2006 (DOG 13 de decembro de 2006)                                   | 2.678.125,00 |  |  |  |
| Convocatoria: Orde 16 de maio de 2006 (DOG de 29 de maio de 2006). Resolución da Dirección Xeral de Investigación, Desenvolvemento e Innovación de 15/11/2006 (DOG de 01 de decembro de 2006)  | 392.000,00   |  |  |  |
| Resolución da Dirección Xeral de Investigación, Desenvolvemento e Innovación do 13/10/03 (DOG de 20 de outubro de 2003). Convocatoria: Orde de 28 de febreiro de 2003 (DOG 13 de marzo de 2003)  | 8.811,00     |  |  |  |
| Resolución da Dirección Xeral de Investigación, Desenvolvemento e Innovación do 16/10/03 (DOG de 22 de outubro de 2003). Convocatoria: Orde do 28 de febreiro de 2003 (DOG de 13 de marzo de 2003)   | 4.114,00     |  |  |  |
| Resolución da Dirección Xeral de Investigación, Desenvolvemento e Innovación do 26/05/07 (DOG de 3 de xuño de 2004). Convocatoria: Orde de 11 de decembro de 2003 (DOG de 11 de decembro de 2003)  | 3.280,00     |  |  |  |
| Resolución da Dirección Xeral de Investigación, Desenvolvemento e Innovación do 26/07/05 (DOG de 5 de agosto de 2005). Convocatoria: Orde de 1 de febreiro de 2005 (DOG de 10 de febreiro de 2005)   | 9.099,00     |  |  |  |
| Resolución da Dirección Xeral de Investigación, Desenvolvemento e Innovación do 04/07/05 (DOG de 12 de xullo de 2005). Convocatoria: Orde de 21 de xaneiro de 2005 (DOG de 1 de febreiro de 2005)  | 43.669,00    |  |  |  |
| Resolución da Dirección Xeral de Investigación, Desenvolvemento e Innovación do 26/07/05 (DOG de 4 de agosto de 2005). Convocatoria: Orde de 1 de febreiro de 2005 (DOG de 10 de febreiro de 2005).  | 55.510,00    |  |  |  |
| Resolución da Dirección Xeral de Investigación, Desenvolvemento e Innovación do 19/07/05 (DOG de 27 de xullo de 2005). Convocatoria: Orde de 1 de febreiro de 2005 (DOG de 10 de febreiro de 2005)   | 19.530,00    |  |  |  |
| Resolución da Dirección Xeral de Investigación, Desenvolvemento e Innovación do 21/07/05 (DOG de 08 de agosto de 2005). Convocatoria: Orde de 1 de febreiro de 2005 (DOG de 10 de febreiro de 2005)  | 29.996,00    |  |  |  |
| Resolución da Dirección Xeral de Investigación, Desenvolvemento e Innovación do 28/07/05 (DOG de 04 de agosto de 2005). Convocatoria: Orde de 1 de febreiro de 2005 (DOG de 10 de febreiro de 2005)  | 77.500,00    |  |  |  |
| Resolución da Dirección Xeral de Investigación, Desenvolvemento e Innovación do 01/12/06 (DOG de 01 de decembro de 2006). Convocatoria: Orde 16 de maio de 2006 (DOG de 29 de maio de 2006)  | 191.000,00   |  |  |  |
| Resolución da Dirección Xeral de Investigación, Desenvolvemento e Innovación do 09/11/06 (DOG de 28 de novembro de 2006). Convocatoria: Orde 16 de maio de 2006 (DOG de 29 de maio de 2006)  | 42.500,00    |  |  |  |
| Resolución da Dirección Xeral de Investigación, Desenvolvemento e Innovación do 15/11/06 (DOG de 01 de decembro de 2006). Convocatoria: Orde 16 de maio de 2006 (DOG de 29 de maio de 2006)  | 1.300.484,00 |  |  |  |

|   |           |            |           |           |
|---|-----------|------------|-----------|-----------|
| Resolución da Dirección Xeral de Investigación, Desenvolvemento e Innovación do 10/11/06 (DOG de 23 de novembro de 2006). Convocatoria: Orde 16 de maio de 2006 (DOG de 29 de maio de 2006)   | 25.245,00 |            |           |           |
| Resolución da Dirección Xeral de Investigación, Desenvolvemento e Innovación do 17/11/06 (DOG de 30 de novembro de 2006). Convocatoria: Orde 16 de maio de 2006 (DOG de 29 de maio de 2006)   | 27.000,00 |            |           |           |
| Resolución da Dirección Xeral de Investigación, Desenvolvemento e Innovación do 09/11/06 (DOG de 23 de novembro de 2006). Convocatoria: Orde 16 de maio de 2006 (DOG de 29 de maio de 2006)   | 22.275,00 |            |           |           |
| Convocatoria: Orde da Consellería Educación e Ordenación Universitaria do 16 de maio de 2006 (DOG 30 de maio de 2006). Resolución Orde de 11 de outubro de 2006 (DOG de 26 de outubro de 2006)  | 18.000,00 |            |           |           |
| Convocatoria: Orde da Consellería de Innovación e Industria de 16 de maio de 2006 (DOG de 29 de maio de 2006). Resolución 27 de outubro de 2006 (DOG de 15 de novembro de 2006)   | 59.800,00 |            |           |           |
| Subvención da Deputación Provincial de Lugo de 19/03/2007 : Axuda económica para a organización do "XXI Coloquio Internacional de lingüística funcional"  |           | 5.000,00   | 5.000,00  | 0,00      |
| Convenio coa Deputación Provincial de A Coruña para a financiación da elaboración do Plan estratéxico da provincia da Coruña para o periodo 2004/2013.  |           | 103.000,00 | 97.877,91 | 5.122,09  |
| Convenio coa Deputación Provincial de A Coruña para o Financiamento das prácticas dos alumnos da Escola de Práctica Xurídica nos departamentos de urbanismo dos concellos da provincia da Coruña  |           | 22.950,00  | 22.950,00 | 0,00      |
| Convenio de colaboración coa Deputación Provincial de A Coruña de 2/05/2007 : Cofinanciamento do Centro de Estudos e Investigacións Turísticas durante o ano 2007   |           | 24.000,00  | 0,00      | 24.000,00 |
| Convenio de colaboración coa Deputación Provincial de A Coruña de 1/12/2006 : Financiación dos gastos de adquisición de material necesario para a realización de prácticas dos alumnos da Escola de Práctica Xurídica dos concellos da provincia            |           | 68.000,00  | 12.000,00 | 56.000,00 |
| Convenio con Deputación Provincial de Coruña de 23/05/2007: INTEREA 200, Iniciativas no territorio e recursos para a acción local   |           | 13.200,00  | 13.200,00 | 0,00      |
| Convenio de colaboración de 16 de outubro do 2007 entre a Deputación Provincial de A Coruña e a Universidade de Santiago de Compostela (a través do CETUR) para financiar a realización do II Congreso de Turismo da Costa da Morte "OS FISTERRAS EUROPEOS" |           | 30.729,14  | 0,00      | 30.729,14 |
| Convenio coa Deputación Provincial de A Coruña para a financiación da elaboración do Plan estratéxico da provincia da Coruña para o periodo 2004/2013.  | 82.000,00 |            |           |           |
| Convenio de colaboración entre a Consellería de Innovación, Industria e comercio e a Universidade de Santiago de Compostela para a "Celebración da Asamblea Xeral da Internatinal Mathematical Union (IMU), asinado o 4 de abril de 2005                    | 25.000,00 |            |           |           |
| Convenio coa Deputación Provincial de A Coruña para o Cofinanciamento das actividades do Centro de Estudos e Investigacións Turísticas durante o ano 2006   | 24.000,00 |            |           |           |
| Convenio con INLUDES, Confederación Empresial Lucense, Caixa Rural e CAMARA DE COMERCIO, INDUSTRIA E NAVEGACION DE LUGO de 29/01/2007: Funcionamento do CITT-Lugo   |           | 4.507,00   | 4.507,00  | 0,00      |

|  |          |            |            |            |
|--|----------|------------|------------|------------|
| Contrato de doazón con Novartis Farmaceutica, S.A. de 23/01/2007 : Doazón para o desenvolvemento da investigación na área de biomedicina   |          | 2.000,00   | 2.000,00   | 0,00       |
| Convenio de colaboración entre a Asociación para o Fomento da Investigación en Ortopedia e Traumatoloxía en Galicia e a USC para o fomento da investigación médica. 1 de marzo de 2006   |          | 47.000,00  | 47.000,00  | 0,00       |
| Financiación aportada por Fundación Genoma España de 13/04/2007 para a organización do " III Congreso nacional sobre farmacogenética y farmacogenómica   |          | 6.000,00   | 6.000,00   | 0,00       |
| Acordo da Asociación para o Fomento da Investigación en Ortopedia e Traumatoloxía en Galicia para a financiación das actividades de investigación e Servicos no Instituto de Ortopedia e Banco de tecidos Musculoesqueléticos.   |          | 45.887,80  | 45.887,80  | 0,00       |
| Acuerdo de colaboración entre la fundación española para la ciencia y la tecnología y la USC para la vinculación de la universidad a la Red Española de Centros de Movilidad. 16 de noviembre de 2004  |          | 6.000,00   | 6.000,00   | 0,00       |
| Convenio con INLUDES, Confederación Empresarial Lucense, Caixa Rural e CAMARA DE COMERCIO, INDUSTRIA E NAVEGACION DE LUGO de 29/01/2007: Funcionamento do CITT-Lugo  |          | 39.065,00  | 39.065,00  | 0,00       |
| Convenio de colaboración de 27/01/2006 entre a USC, A Deputación Provincial de Lugo, a Confederación Empresarial Lucense, a Cámara de Comercio, Industria e Navegación de Lugo e A Caixa Rural Galega de 27 de xaneiro de 2006 para promover las actividades de investigación tecnolóxica e a difusión delas no medio económico e social, favorecendo a interrelación entre as actividades universitarias e as necesidades empresariais. | 4.507,00 |            |            |            |
| Aportación da Fundación Feiraco ao funcionamento do IDEGA como membro do Consello de Goberno do IDEGA  |          | 12.020,24  | 12.020,24  | 0,00       |
| Convenio con COMISION EUROPEA de 10/12/2001: European Male Ageing Study: Prevalence, Incidence and Geographical Distribution of Symptoms of Ageing in Men, and their Endocrine, Genetic and Psychosocial Correlates (EMAS)   |          | 105.576,00 | 0,00       | 105.576,00 |
| Convenio con COMISION EUROPEA de 01/01/2003: Obesity and disease in ageing (OB-AGE)  |          | 478,34     | 478,34     | 0,00       |
| Convenio con COMISION EUROPEA de 01/01/2004: INTERREG III - R.E.N.E. Rural Extension Network in Europe (Directiva aguas, asesoramiento y sostenibilidad en las áreas rurales)  |          | 5.000,00   | 3.490,17   | 1.509,83   |
| Convenio con COMISION EUROPEA de 01/01/2004: Novel molecular drugs targets for obesity and type 2 diabetes (DIABESITY)   |          | 37.200,00  | 14.212,19  | 22.987,81  |
| Convenio con COMISION EUROPEA de 11/06/2004: Health promoting safe seafood of high eating quality in a consumer driven fork-to-farm concept (SEAFOODplus)(1)   |          | 22.802,66  | 0,00       | 22.802,66  |
| Convenio con COMISION EUROPEA de 01/01/2004: Study of strongly interacting matter (HadronPhysics)  |          | 1.346,00   | 1.346,00   | 0,00       |
| Convenio con COMISION EUROPEA de 01/01/2005: European Nuclear Structure Integrated Infrastructure Initiative (EURONS)  |          | 15.810,00  | 0,00       | 15.810,00  |
| Convenio con COMISION EUROPEA de 01/09/2004: Network of Excellence for Micro-Optics (NEMO)   |          | 488.458,61 | 260.308,61 | 228.150,00 |
| Convenio con COMISION EUROPEA de 01/01/2005: Development of an SPR-based biosensor for the detection of lipophilic phycotoxins in shellfish residues (DETECTOX)  |          | 105.861,00 | 0,00       | 105.861,00 |

|   |  |            |            |            |
|---|--|------------|------------|------------|
| Convenio con COMISION EUROPEA de 27/04/2005: European Network of Municipalities and Rivers (ENMaR)  |  | 39.718,60  | 193,89     | 39.524,71  |
| Convenio con COMISION EUROPEA de 01/05/2005: Veterinary phage therapies as alternatives to antibiotics in poultry production (PHAGEVET-P)   |  | 2.130,00   | 0,00       | 2.130,00   |
| Convenio con COMISION EUROPEA de 01/01/2005: New Technologies to Screen Multiple Chemical Contaminants in Foods (BIOCOP)  |  | 44.400,00  | 0,00       | 44.400,00  |
| Convenio con COMISION EUROPEA de 01/04/2005: Bioreactive Composite Scaffold Design for Improved Vascular Connexion of Tissue-Engineered Products (VASCUPLUG)                                      |  | 44.064,20  | 8.314,21   | 35.749,99  |
| Convenio con COMISION EUROPEA de 01/02/2005: EUROpean Isotope separation On-Line radioactive ion Beam Facility (EURISOL DS)   |  | 32.317,20  | 0,00       | 32.317,20  |
| Convenio con COMISION EUROPEA de 01/04/2005: Nanotechnologies for Bio-inspired polySaccharides: biological 'decoys' designed as knowledge-based, multifunctional biomaterials (NANOBIOSACHARIDES) |  | 114.399,60 | 0,00       | 114.399,60 |
| Convenio con COMISION EUROPEA de 14/06/2005: Proxecto DIANA - EQUAL (2)   |  | 9.267,87   | 0,00       | 9.267,87   |
| Convenio con COMISION EUROPEA de 01/04/2005: EUROpean Researcg Programme for the TRANSmutation of High Level Nuclear Waste in an Accelerator Driven System (EUROTRANS)                            |  | 1.440,00   | 0,00       | 1.440,00   |
| Convenio con COMISION EUROPEA de 01/10/2004: Race and Ethnicity Based Education: Local Solutions (REBELS)   |  | 3.009,40   | 0,00       | 3.009,40   |
| Convenio con COMISION EUROPEA de 01/10/2004: Language On-line Portfolio Project (LOLIPOP)   |  | 4.339,00   | 0,00       | 4.339,00   |
| Convenio con COMISION EUROPEA de 25/10/2005: Equal Compostela Social  |  | 6.562,35   | 0,00       | 6.562,35   |
| Convenio con COMISION EUROPEA de 01/07/2005: Future Approaches to Land Development (FARLAND)  |  | 32.578,00  | 8.205,80   | 24.372,20  |
| Convenio con COMISION EUROPEA de 01/12/2005: Arrangement of Nanoparticles in Phase Separated Systems (ANaPhaSeS)  |  | 11.265,66  | 0,00       | 11.265,66  |
| Convenio con COMISION EUROPEA de 01/10/2005: E-crèches. E-learning contents for crèche and kindergarden's workers   |  | 5.992,00   | 0,00       | 5.992,00   |
| Convenio con COMISION EUROPEA de 01/01/2006: Proxecto Lugo Social dentro da iniciativa comunitaria EQUAL  |  | 7.605,53   | 7.605,53   | 0,00       |
| Convenio con COMISION EUROPEA de 01/02/2006: Development of late transition metalloenzymes for highly efficient catalytic processes (ARTIZYMES)   |  | 52.073,34  | 0,00       | 52.073,34  |
| Convenio con COMISION EUROPEA de 01/10/2005: Construction Stage 1 of the International Accelerator Facility, Darmstadt Ion Research and Antiproton Center (DIRAC)                                 |  | 92.952,72  | 0,00       | 92.952,72  |
| Convenio con COMISION EUROPEA de 01/01/2006: Proxecto INTERLAB. Convocatoria Interreg IIIA. Galicia - Norte de Portugal   |  | 299.436,72 | 262.644,16 | 36.792,56  |
| Convenio con COMISION EUROPEA de 01/10/2005: Guidance Innovation Relay Centers (GIRC)   |  | 12.690,03  | 0,00       | 12.690,03  |
| Convenio con COMISION EUROPEA de 01/10/2005: E-learning opportunities for adult patients during hospitalisation in health-care institutions (E-HOSPITAL)  |  | 11.903,84  | 0,00       | 11.903,84  |
| Convenio con COMISION EUROPEA de 01/10/2005: European Buildings and Information Technologies (EUBuildIT) 226371-CP-1-2005-1-DE-COMENIUS-C21   |  | 11.907,24  | 3.841,15   | 8.066,09   |

|  |          |            |            |            |
|--|----------|------------|------------|------------|
| Convenio con COMISION EUROPEA de 01/08/2005: High Energy Physics Latinamerican-European Network (HELEN)  |          | 25.000,00  | 25.000,00  | 0,00       |
| Convenio con COMISION EUROPEA de 01/10/2006: White Biotechnology for added value products from renewable plant polymers: Design of tailor-made biocatalysts and newIndustrial bioprocesses (BIORENEW)  |          | 47.850,00  | 0,00       | 47.850,00  |
| Convenio con COMISION EUROPEA de 01/01/2005: Retos y Desafíos para la adaptabilidad de las cooperativas y el fomento de la igualdad de oportunidades en sectores estratégicos de la economía gallega (NEXUS REDE)  |          | 51.495,20  | 22.797,19  | 28.698,01  |
| Convenio con COMISION EUROPEA de 01/01/2006: Infraestructura de Datos Espaciales para el Territorio Rural de Galicia-Norte de Portugal (SIGN II)   |          | 19.054,33  | 0,00       | 19.054,33  |
| Convenio con COMISION EUROPEA de 01/01/2006: Infraestructura de Datos Espaciales para el Territorio Rural de Galicia-Norte de Portugal (SIGN II)   |          | 143.445,67 | 0,00       | 143.445,67 |
| Convenio con COMISION EUROPEA de 01/01/2006: INTERREG III-A ESPAÑA-PORTUGAL PROLIT/SP1.E.194/03 Ferramentas avanzadas para a protección do litoral de Galicia e a Rexión Norte de Portugal frente a verquidos de hidrocarburos                               |          | 338.735,57 | 113.132,04 | 225.603,53 |
| Convenio con COMISION EUROPEA de 01/06/2006: Development of a pre-clinical blood test for prion diseases (ANTEPRION)   |          | 58.797,16  | 0,00       | 58.797,16  |
| Convenio con COMISION EUROPEA de 01/01/2006: Potenciación y afianzamiento competitivo de recursos de uso empresarial (PARQUE)  |          | 55.408,46  | 0,00       | 55.408,46  |
| Convenio con COMISION EUROPEA de 01/11/2006: Multiparameter sensing for high sensitivity diagnostics using fluorescent and magnetic nanoparticles (FLUOROMAG)  |          | 92.348,15  | 0,00       | 92.348,15  |
| Convenio con COMISION EUROPEA de 01/09/2006: Solar disinfection as an appropriate Household Water Treatment and Storage (HWTS) intervention against childhood diarrhoeal disease in developing countries or emergency situations (SODISWATER)                |          | 55.920,00  | 0,00       | 55.920,00  |
| Convenio con COMISION EUROPEA de 01/09/2006: Bioengineered Nanomaterials for Research and Applications (BENATURAL)   |          | 66.696,00  | 4.089,81   | 62.606,19  |
| Convenio con COMISION EUROPEA de 01/07/2006: Active Biological Monitoring and Removal of Toxins in Aquaculture ecosystems and shellfish - including the development of a Solid-Phase In-Situ Ecosystem Sampler and detoxification of shellfish (SPIES-DETOX) |          | 31.061,01  | 0,00       | 31.061,01  |
| Investment Readiness for Business Angels and Entrepreneurs (READY for EQUITY). COMISION EUROPEA de   |          | 14.436,20  | 2.573,00   | 11.863,20  |
| Convenio con COMISION EUROPEA de 01/10/2006: Integrating European Projects into Teaching and Learning (IEPTL)  |          | 22.155,30  | 0,00       | 22.155,30  |
| Convenio con COMISION EUROPEA de 01/01/2006: Eucalyptus and Development: Explaining Stakeholder Perceptions in Two Spanish Regions (EUCADEVE)  |          | 66.896,14  | 0,00       | 66.896,14  |
| Certificación de materiais de referencia para COMMISSION OF THE EUROPEAN COMMUNITIES   |          | 4.800,00   | 550,00     | 4.250,00   |
| Convenio con COMISION EUROPEA de 01/11/2006: Seaside Reorientation Activities (SEREA)  |          | 35.116,16  | 16.807,81  | 18.308,35  |
| Convenio con COMISION EUROPEA de 10/12/2001: European Male Ageing Study: Prevalence, Incidence and Geographical Distribution of Symptoms of Ageing in Men, and their Endocrine, Genetic and Psychosocial   | 8.900,00 |            |            |            |

|   |            |  |  |  |
|---|------------|--|--|--|
| Correlates (EMAS)   |            |  |  |  |
| Convenio con COMISION EUROPEA de 01/01/2003: Interreg III PRISMA. Programa de Inserción Social para Menores   | 4.860,75   |  |  |  |
| Convenio con COMISION EUROPEA de 01/01/2003: INTERREG III. A. MILARIA. Programa de restauración de Aldeas para a Inserción Social de Menores  | 10.498,86  |  |  |  |
| Convenio con COMISION EUROPEA de 01/11/2003: FORSEE. Xestión sostible dos bosques: unha rede de zonas piloto para a posta en marcha operativa. INTERREG IIIB - Espace Atlantique (1)              | 77.820,41  |  |  |  |
| Convenio con COMISION EUROPEA de 01/01/2004: INTERREG III - R.E.N.E. Rural Extension Network in Europe (Directiva aguas, asesoramiento y sostenibilidad en las áreas rurales)                     | 800,00     |  |  |  |
| Convenio con COMISION EUROPEA de 01/01/2004: Evaluación, análise e xestión da biodiversidade no seo da especie Castanea sativa (castiñeiro europeo) nas rexións do Espacio Atlántico: CastaneaREG | 46.500,00  |  |  |  |
| Convenio con COMISION EUROPEA de 01/01/2004: Novel molecular drugs targets for obesity and type 2 diabetes (DIABESITY)  | 59.188,13  |  |  |  |
| Convenio con COMISION EUROPEA de 01/04/2004: Understanding Nano-Materials from the quantum perspective (NANOQUANT)  | 9.954,82   |  |  |  |
| Convenio con COMISION EUROPEA de 11/06/2004: Health promoting safe seafood of high eating quality in a consumer driven fork-to-farm concept (SEAFOODplus)(1)                                      | 33.672,00  |  |  |  |
| Convenio con COMISION EUROPEA de 01/01/2004: Study of strongly interacting matter (HadronPhysics)   | 1.500,00   |  |  |  |
| Convenio con COMISION EUROPEA de 01/06/2004: CARRASEA Approach to a sustainable exploitation of carrageenan seaweed resources in Galicia and Ireland  | 181,06     |  |  |  |
| Convenio con COMISION EUROPEA de 22/07/2004: Mejora del modelo de gestión de la cultura emprendedora en el marco universitario  | 12.954,00  |  |  |  |
| Convenio con COMISION EUROPEA de 01/01/2005: European Nuclear Structure Integrated Infrastructure Initiative (EURONS)   | 46.917,00  |  |  |  |
| Convenio con COMISION EUROPEA de 01/01/2005: Development of an SPR-based biosensor for the detection of lipophilic phycotoxins in shellfish residues (DETECTOX)                                   | 62.496,00  |  |  |  |
| Convenio con COMISION EUROPEA de 01/01/2005: Our common european cultural lanscape heritage   | 7.200,00   |  |  |  |
| Convenio con COMISION EUROPEA de 27/04/2005: European Network of Municipalities and Rivers (ENMaR)  | 13.210,93  |  |  |  |
| Convenio con COMISION EUROPEA de 01/05/2005: Veterinary phage therapies as alternatives to antibiotics in poultry production (PHAGEVET-P)   | 7.200,00   |  |  |  |
| Convenio con COMISION EUROPEA de 01/01/2005: New Technologies to Screen Multiple Chemical Contaminants in Foods (BIOCOP)  | 100.800,00 |  |  |  |
| Convenio con COMISION EUROPEA de 01/04/2005: Bioreactive Composite Scaffold Design for Improved Vascular Connexion of Tissue-Engineered Products (VASCUPLUG)                                      | 31.559,80  |  |  |  |
| Convenio con COMISION EUROPEA de 01/02/2005: EUROpean Isotope separation On-Line radioactive ion Beam Facility (EURISOL DS)   | 33.567,20  |  |  |  |

|   |            |  |  |  |
|---|------------|--|--|--|
| Convenio con COMISION EUROPEA de 23/07/2005: Territorial Impacts of European Fisheries Policy   | 3.780,00   |  |  |  |
| Convenio con COMISION EUROPEA de 01/04/2005: Nanotechnologies for Bio-inspired polySaccharides: biological 'decoys' designed as knowledge-based, multifunctional biomaterials (NANOBIOSACHARIDES)                 | 56.458,00  |  |  |  |
| Convenio con COMISION EUROPEA de 14/06/2005: Proxecto DIANA - EQUAL (1)   | 7.200,00   |  |  |  |
| Convenio con COMISION EUROPEA de 14/06/2005: Proxecto DIANA - EQUAL (2)   | 25.119,00  |  |  |  |
| Convenio con COMISION EUROPEA de 01/04/2005: EUROpean Researcg Programme for the TRANsmutation of High Level Nuclear Waste in an Accelerator Driven System (EUROTRANS)  | 22.622,16  |  |  |  |
| Convenio con COMISION EUROPEA de 01/10/2004: Race and Ethnicity Based Education: Local Solutions (REBELS)   | 3.009,40   |  |  |  |
| Convenio con COMISION EUROPEA de 01/10/2004: Language On-line Portfolio Project (LOLIPOP)   | 8.675,00   |  |  |  |
| Convenio con COMISION EUROPEA de 25/10/2005: Equal Compostela Social  | 7.312,32   |  |  |  |
| Convenio con COMISION EUROPEA de 01/07/2005: Future Approaches to Land Development (FARLAND)  | 19.194,00  |  |  |  |
| Convenio con COMISION EUROPEA de 01/12/2005: Arrangement of Nanoparticles in Phase Separated Systems (ANaPhaSeS)  | 47.280,84  |  |  |  |
| Convenio con COMISION EUROPEA de 01/10/2005: E-crèches. E-learning contents for crèche and kindergarden's workers   | 1.997,00   |  |  |  |
| Convenio con COMISION EUROPEA de 01/01/2006: Proxecto Lugo Social dentro da iniciativa comunitaria EQUAL  | 3.703,32   |  |  |  |
| Convenio con COMISION EUROPEA de 01/01/2006: Proxecto INTERLAB. Convocatoria Interreg IIIA. Galicia - Norte de Portugal   | 225.149,83 |  |  |  |
| Convenio con COMISION EUROPEA de 01/10/2005: Guidance Innovation Relay Centers (GIRC)   | 12.690,03  |  |  |  |
| Convenio con COMISION EUROPEA de 01/07/2005: Interreg III-A España-Portugal: Campus Red   | 71.358,12  |  |  |  |
| Convenio con COMISION EUROPEA de 01/10/2005: E-learning opportunities for adult patients during hospitalisation in health-care institutions (E-HOSPITAL)  | 13.254,51  |  |  |  |
| Convenio con COMISION EUROPEA de 01/10/2005: European Buildings and Information Technologies (EUBuildIT) 226371-CP-1-2005-1-DE-COMENIUS-C21   | 7.338,13   |  |  |  |
| Convenio con COMISION EUROPEA de 01/01/2005: Retos y Desafíos para la adaptabilidad de las cooperativas y el fomento de la igualdad de oportunidades en sectores estratégicos de la economía gallega (NEXUS REDE) | 51.495,21  |  |  |  |
| Convenio con COMISION EUROPEA de 01/07/2005: VIAS AUGUSTAS II SP6.E.58/03   | 24.741,15  |  |  |  |
| Convenio con COMISION EUROPEA de 01/01/2006: A Geira na Serra do Gerés. 3ª fase   | 97.694,82  |  |  |  |
| Convenio con COMISION EUROPEA de 01/10/2005: Communication in Multilingual Contexts: Awareness and Development of academic Language Skills for Mobility Students (CMC) 117025-CP-1-2004-1-IT-LINGUA-L2            | 4.932,50   |  |  |  |
| Convenio con COMISION EUROPEA de 01/01/2006: Infraestructura de Datos Espaciales para el Territorio Rural de Galicia-Norte de Portugal (SIGN II)  | 19.054,32  |  |  |  |

|   |              |              |            |              |
|---|--------------|--------------|------------|--------------|
| Convenio con COMISION EUROPEA de 01/01/2006: Infraestructura de Datos Espaciales para el Territorio Rural de Galicia-Norte de Portugal (SIGN II)  | 143.445,67   |              |            |              |
| Convenio con COMISION EUROPEA de 01/01/2006: INTERREG III-A ESPAÑA-PORTUGAL PROLIT/SP1.E.194/03 Ferramentas avanzadas para a protección do litoral de Galicia e a Rexión Norte de Portugal fronte a verquidos de hidrocarburos        | 44.374,96    |              |            |              |
| Convenio con COMISION EUROPEA de 01/01/2006: Potenciación y afianzamiento competitivo de recursos de uso empresarial (PARQUE)   | 92.198,02    |              |            |              |
| Convenio con COMISION EUROPEA de 01/11/2006: Multiparameter sensing for high sensitivity diagnostics using fluorescent and magnetic nanoparticles (FLUOROMAG)   | 5.197,32     |              |            |              |
| Convenio con COMISION EUROPEA de 01/09/2006: Bioengineered Nanomaterials for Research and Applications (BENATURAL)  | 88.000,00    |              |            |              |
| Acuerdo de 31 de marzo de 2006 de la oficina de enlace en España de la NATO (NORTH ATLANTIC TREATY ORGANIZATION) para la contribución a los gastos derivados de la organización del "II Congreso sobre Seguridad, Defensa e Internet" |              | 210,00       | 210,00     | 0,00         |
| Ingreso por factura 8041-005/2007 en concepto de "Coordinación e Xestión do I foro de emprego da USC"   |              | 7.312,07     | 7.312,07   | 0,00         |
| Premio do MEC "Sello europeo para as iniciativas innovadoras na ensinanza e o aprendizaxe das linguas 2006"   |              | 6.000,00     | 6.000,00   | 0,00         |
| Convenio (13/06/02) co Instituto Galego de Promoción Económica para a financiación do edificio Nexus  |              | 289.601,53   | 289.601,53 | 0,00         |
| Adhesión da USC ao Programa Campus Inalámbrico subscrito entre a CRUE e a entidade pública empresarial Red.es (Conv.31/05/06)   |              | 111.825,74   | 111.825,74 | 0,00         |
| Convenio (01/10/07) co Parlamento de Galicia para a realización dunha obra escultórica en recoñecemento ao persoal e profesorado da USC represaliado en 1936  |              | 24.000,00    | 24.000,00  | 0,00         |
| Orzamento Xunta Galicia 2007. Programas financiamento adicional investigación   |              | 1.257.500,00 | 0,00       | 1.257.500,00 |
| Orzamento Xunta Galicia 2007. Cons. Sanidade  |              | 1.000.000,00 | 844.852,04 | 155.147,96   |
| Orzamento Xunta Galicia 2006, para aulario e urbanización do Campus CC. Da Saude  | 904.461,80   |              |            |              |
| Orzamento Xunta Galicia 2007. Cons.Innovación   |              | 1.156.291,88 | 0,00       | 1.156.291,88 |
| Convenio Cons.Innovación (24/07/07) para a promoción do acceso a ordenadores portátiles polos alumnos universitarios  |              | 156.000,00   | 0,00       | 156.000,00   |
| Axuda da Consellería de Innovación e Industria para a amortización dos anticipos reembolsables do MEC.  | 12.000,00    |              |            |              |
| Ingreso Gobierno Vasco bolsa Ainhoa Magrach, según resolución do 21/06/07   |              | 1.276,00     | 1.276,00   | 0,00         |
| Convenio coa Cons.Política Territorial para dotación dun aparcamento no edificio do CIBUS   | 1.748.000,00 |              |            |              |
| Convenio (28/06/07) con varias consellerías e a Dep. de Lugo para traballos de mellora do edificio "A Granxa" para sede do IBADER   |              | 68.250,00    | 0,00       | 68.250,00    |
| Convenio (28/06/07) con varias consellerías e a Dep. de Lugo para traballos de mellora do edificio "A Granxa" para sede do IBADER   |              | 68.250,00    | 0,00       | 68.250,00    |
| Convenio (19/09/07) coa Cons. de Cultura para o desenvolvemento de actos culturais e creación dun grupo escultórico de Acisclo Manzano)   |              | 30.000,00    | 0,00       | 30.000,00    |
| Finanzamento segundo convenio do 31/05/2003 coa Deputación da Coruña para a financiación dun edificio tecnolóxico (Edificio Nexus)  |              | 86.336,27    | 86.336,27  | 0,00         |



|  |                      |                      |                      |                      |
|--|----------------------|----------------------|----------------------|----------------------|
| Convenio coa Diputación da Coruña (24/07/06) para a reforma da instalación térmica na piscina do Campus Universitario de Santiago. | 145.933,00           |                      |                      |                      |
| Convenio (28/06/07) con varias consellerías e a Dep. de Lugo para traballos de mellora do edificio "A Granxa" para sede do IBADER  |                      | 68.250,00            | 0,00                 | 68.250,00            |
| Orzamento Xunta Galicia 2007. Fondo Europeo de desenvolvemento rexional  |                      | 273.149,16           | 0,00                 | 273.149,16           |
| Instrumentación orzamentaria (Inicial) do FEDER para obra dos edificios Cactus-Lugo e Cibus  | 14.620,68            |                      |                      |                      |
| Ingreso INRA Paaris proxecto europeo 1999/pe011  |                      | 1.141,79             | 1.141,79             | 0,00                 |
| <b>TOTAL</b>   | <b>11.743.455,93</b> | <b>51.283.412,70</b> | <b>31.374.989,64</b> | <b>19.908.423,06</b> |

## ANEXO 2

## TRANSFERENCIAS E SUBVENCIONS CONCEDIDAS

## TRANSFERENCIAS CORRENTES

| NORMATIVA                                    | PERCEPTOR                                     | IMPORTE<br>CONCEDIDO<br>PENDENTE DE<br>LIQUIDAR A 1<br>DE XANEIRO | IMPORTE<br>CONCEDIDO<br>NO<br>EXERCICIO<br>(AD) | IMPORTE<br>LIQUIDADO<br>NO<br>EXERCICIO<br>(O) | IMPORTE<br>CONCEDIDO<br>PENDENTE<br>DE<br>LIQUIDAR A<br>31 DE<br>DECEMBRO<br>(O-P) |
|--|---|---|---|--|--|
| Orzamento 2007                               | Consortio para o desenv.de aplic.de xestión   | 0,00  | 3.740,00  | 3.740,00                                       | 0,00   |
| Orzamento 2007                               | Varios  | 0,00  | 24.000,00                                       | 24.000,00                                      | 0,00   |
| Orzamento 2007                               | Grupo de Cámara da USC                        | 0,00  | 6.000,00  | 5.931,00                                       | 69,00  |
| Orzamento 2007                               | Asociación de Antigos Alumnos e amigos da USC | 0,00  | 21.000,00                                       | 21.000,00                                      | 0,00   |
| Orzamento 2007                               | Fundación Cela                                | 0,00  | 1.500,00  | 1.500,00                                       | 0,00   |
| Orzamento 2007                               | Fundación Rof.-Codina                         | 0,00  | 98.000,00                                       | 98.000,00                                      | 0,00   |
| Orzamento 2007                               | Museo do Pobo Galego                          | 0,00  | 1.250,00  | 1.250,00                                       | 0,00   |
| Orzamento 2007                               | Grupo Compostela de Universidades             | 0,00  | 24.000,00                                       | 24.000,00                                      | 0,00   |
| Orzamento 2007                               | Casa da Troia                                 | 0,00  | 2.000,00  | 2.000,00                                       | 0,00   |
| Orzamento 2007                               | UNINOVA                                       | 0,00  | 38.000,00                                       | 38.000,00                                      | 0,00   |
| Orzamento 2007                               | Patronato Rosalía de Castro                   | 0,00  | 1.250,00  | 1.250,00                                       | 0,00   |
| Orzamento 2007                               | UNIXEST                                       | 0,00  | 40.000,00                                       | 40.000,00                                      | 0,00   |
| Orzamento 2007                               | Consortio Bibliotecas                         | 0,00  | 103.630,00                                      | 103.630,00                                     | 0,00   |
| Convenio colaboración (DOGA 228 do 26/11/01) | Consortio para o desenv.de aplic.de xestión   | 0,00  | 600,00  | 600,00   | 0,00   |
| Creación fundación                           | Fundación Cetel                               | 0,00  | 20.000,00                                       | 20.000,00                                      | 0,00   |
| Creación fundación                           | Fundación Dieta Atlántica                     | 0,00  | 7.500,00  | 7.500,00                                       | 0,00   |
| Creación fundación                           | Fundación USC Deportiva                       | 0,00  | 30.000,00                                       | 30.000,00                                      | 0,00   |
| <b>TOTAIS</b>                                |   | <b>0,00</b>   | <b>422.470,00</b>                               | <b>422.401,00</b>                              | <b>69,00</b>   |

## SUBVENCIONS CORRENTES

| NORMATIVA                             | Perceptor | IMPORTE<br>CONCEDIDO 2006<br>PENDENTE DE<br>LIQUIDAR A 1 DE<br>XANEIRO 2007 | IMPORTE<br>CONCEDIDO<br>NO EXERCICIO<br>(AD) | IMPORTE<br>LIQUIDADO NO<br>EXERCICIO (O) | IMPORTE<br>CONCEDIDO<br>PENDENTE DE<br>LIQUIDAR A<br>31 DE<br>DECEMBRO<br>(O-P) |
|---------------------------------------|-----------|---|--|--|---|
| Resolución Reitoral 04/10/07          | Alumnos   | 0,00  | 143.705,36                                   | 143.705,36                               | 0,00  |
| Orzamento 2007                        | Alumnos   | 0,00  | 208.899,35                                   | 208.899,35                               | 0,00  |
| Orzamento 2006-7                      | Varios    | 800,00  | 19.372,84                                    | 18.972,84                                | 400,00  |
| Orzamento 2007                        | Varios    | 0,00  | 8.600,00                                     | 8.600,00                                 | 0,00  |
| Orzamento 2007                        | Varios    | 0,00  | 11.693,58                                    | 11.693,58                                | 0,00  |
| Orzamento 2007                        | Varios    | 0,00  | 33.291,00                                    | 33.291,00                                | 0,00  |
| Orzamento 2006-7                      | Varios    | 582,15  | 433.169,76                                   | 433.169,76                               | 0,00  |
| Contrato asignación fondos UE 2006/07 | Alumnos   | 0,00  | 524.838,16                                   | 524.838,16                               | 0,00  |
| Orzamento 2007                        | Varios    | 0,00  | 164.230,00                                   | 164.230,00                               | 0,00  |
| Contrato asignación fondos UE 2006/07 | Varios    | 0,00  | 91.452,66                                    | 88.845,32                                | 2.607,34  |
| Orzamento 2007                        | Varios    | 0,00  | 106.980,45                                   | 106.980,45                               | 0,00  |
| Orzamento 2007                        | Varios    | 0,00  | 19.200,00                                    | 19.200,00                                | 0,00  |
| Orzamento 2006-7                      | Varios    | 1.948,22  | 17.932,55                                    | 16.648,55                                | 1.284,00  |
| Orzamento 2007                        | Varios    | 0,00  | 400.000,00                                   | 400.000,00                               | 0,00  |
| Orzamento 2007                        | Varios    | 0,00  | 29.564,45                                    | 29.564,45                                | 0,00  |
| Orzamento 2007                        | Varios    | 0,00  | 35.000,00                                    | 35.000,00                                | 0,00  |
| Orzamento 2006-7                      | Varios    | 6.956,81  | 25.773,94                                    | 24.373,94                                | 1.400,00  |

|   |        |                  |                     |                     |                  |
|---|--------|------------------|---------------------|---------------------|------------------|
| Orzamento 2006-7  | Varios | 3.274,47         | 12.032,26           | 12.032,26           | 0,00             |
| Orzamento 2007  | Varios | 0,00             | 467.847,26          | 461.543,44          | 6.303,82         |
| Orzamento 2006-7  | Varios | 1.240,23         | 13,28               | 13,28               | 0,00             |
| Resolución 12/04/05 Direc.Xeral Univers.(MEC)                       | Varios | 0,00             | 60.623,13           | 59.908,25           | 714,88           |
| Resolución Secretaria de Estado de Universidades e Inv. Do 30/05/06 | Varios | 0,00             | 329.171,20          | 329.171,20          | 0,00             |
| Orzamento 2006-7  | Varios | 1.368,57         | 48.128,53           | 47.805,69           | 322,84           |
| Orzamento 2007  | Varios | 0,00             | 28.609,81           | 28.284,86           | 324,95           |
| Orzamento 2007  | Varios | 0,00             | 12.197,57           | 12.197,57           | 0,00             |
| Orzamento 2007  | Varios | 0,00             | 748.296,11          | 731.959,01          | 16.337,10        |
| Orzamento 2007  | Varios | 0,00             | 7.000,00            | 7.000,00            | 0,00             |
| Orzamento 2007  | Varios | 0,00             | 191.000,00          | 191.000,00          | 0,00             |
| Orzamento 2007  | Varios | 0,00             | 30.000,00           | 30.000,00           | 0,00             |
| Orzamento 2007  | Varios | 0,00             | 250.000,00          | 250.000,00          | 0,00             |
| Orzamento 2007  | Varios | 0,00             | 70.000,00           | 70.000,00           | 0,00             |
| Acordo Consello de Goberno do 04/05/05                              | Varios | 0,00             | 113.800,00          | 113.800,00          | 0,00             |
| <b>TOTAIS</b>   |        | <b>16.170,45</b> | <b>4.642.423,25</b> | <b>4.612.728,32</b> | <b>29.694,93</b> |

**TRANSFERENCIAS DE CAPITAL**

| <b>NORMATIVA</b>      | <b>PERCEPTOR</b>         | <b>IMPORTE CONCEDIDO PENDENTE DE LIQUIDAR A 1 DE XANEIRO</b> | <b>IMPORTE CONCEDIDO NO EXERCICIO (AD)</b> | <b>IMPORTE LIQUIDADO NO EXERCICIO (O)</b> | <b>IMPORTE CONCEDIDO PENDENTE DE LIQUIDAR A 31 DE DECEMBRO (O-P)</b> |
|-----------------------|--------------------------|--|--|---|--|
| Convenio colaboración | Consortio de Bibliotecas | 0,00   | 6.000,00                                   | 6.000,00                                  | 0,00   |
|                       | <b>TOTAIS</b>            | <b>0,00</b>  | <b>6.000,00</b>                            | <b>6.000,00</b>                           | <b>0,00</b>  |

**SUBVENCIONES DE CAPITAL**

| <b>NORMATIVA</b>    | <b>PERCEPTOR</b> | <b>IMPORTE CONCEDIDO PENDENTE DE LIQUIDAR A 1 DE XANEIRO</b> | <b>IMPORTE CONCEDIDO NO EXERCICIO (AD)</b> | <b>IMPORTE LIQUIDADO NO EXERCICIO (O)</b> | <b>IMPORTE CONCEDIDO PENDENTE DE LIQUIDAR A 31 DE DECEMBRO (O-P)</b> |
|---------------------|------------------|--|--|---|--|
| Convocatoria Bolsas | Varios           | 0,00   | 156.000,00                                 | 156.000,00                                | 0,00   |
|                     | <b>TOTAIS</b>    | <b>0,00</b>  | <b>156.000,00</b>                          | <b>156.000,00</b>                         | <b>0,00</b>  |

## ANEXO 3

### CRÉDITOS INCORPORADOS DE 2007 A 2008

En función do establecido no artigo 6º, apartado 3, das bases de execución do orzamento de 2007 incorpóranse ao orzamento de 2008 os remanentes de créditos existentes a 31 de decembro de 2007 e as dotacións non realizadas para actividades de investigación correspondentes a dereitos liquidados no exercicio 2007, de acordo co detalle indicado a continuación e polo importe total de 90.439.309,11 euros:

| CAPÍTULO                                | REMANENTE A<br>31/12/07 | REMANENTE<br>ANULADO | REMANENTE<br>INCORPORADO |
|---|-------------------------|----------------------|--------------------------|
| 1.- Gastos de persoal                   | 1.133.570,88            | 0,00                 | 1.133.570,88             |
| 2.- Gastos en bens correntes e servizos | 5.588.843,91            | 589.157,93           | 4.999.685,98             |
| 3.- Gastos financeiros                  | 0,00                    | 0,00                 | 0,00                     |
| 4.- Transferencias correntes            | 2.004.209,49            | 119.122,00           | 1.885.087,49             |
| 6.- Investimentos reais                 | 85.291.259,73           | 7.106.560,00         | 78.184.699,73            |
| 7.- Transferencias de capital           | 0,00                    | 0,00                 | 0,00                     |
| 9.- Variación de pasivos financeiros    | 468,30                  | 468,30               | 0,00                     |
| <b>TOTAIS</b>                           | <b>94.018.352,31</b>    | <b>7.815.308,23</b>  | <b>86.203.044,08</b>     |

#### Dotacións non realizadas de actividade de investigación correspondentes a dereitos liquidados en 2007

|                         |              |
|-------------------------|--------------|
| 6.- Investimentos reais | 4.236.265,03 |
|-------------------------|--------------|

**TOTAL REMANENTE INCORPORADO 90.439.309,11**

#### CAPÍTULO 1.- GASTOS DE PERSOAL

| MOTIVO  | APLICACIÓN, CONCEPTO OU<br>SUBCONCEPTO | IMPORTE             |
|---|--|---------------------|
| Cursos de formación de PAS: remanente por achegas específicas               | 8075.3038.16300                        | 4.233,30            |
| Mérito Investigador financiado pola Consellería de Educación                | 8075.3000.12123                        | 110.166,28          |
| Complemento retributivo autonómico financiado pola Consellería de Educación | 8075.3000.12131                        | 101.131,78          |
| Complemento asistencial Rof-Codina financiado pola Fundación Rof-Codina     | 8075.3000.12140                        | 25.577,76           |
| Programa Labora financiado pola Consellería de Traballo                     | 8075.3020.13100                        | 892.461,76          |
| <b>TOTAL CAPÍTULO 1</b>   |  | <b>1.133.570,88</b> |

**CAPÍTULO 2.- GASTOS EN BENS CORRENTES E SERVICIOS**

| <b>MOTIVO</b>  | <b>APLICACIÓN, CONCEPTO OU SUBCONCEPTO</b>    | <b>IMPORTE</b>      |
|--|---|---------------------|
| Remanentes por achegas específicas                                       | 212.- Reparación e conservación edificios     | 23.871,27           |
| Remanentes por achegas específicas                                       | 220.- Material de oficina                     | 193.944,62          |
| Remanentes comprometidos en fase AD                                      | 220.- Material de oficina                     | 48.024,00           |
| Remanentes por achegas específicas                                       | 221.- Subministracións                        | 103.136,92          |
| Remanentes comprometidos en fase AD                                      | 221.- Subministracións                        | 134.430,35          |
| Remanentes por achegas específicas                                       | 226.02.- Información e divulgación            | 50.844,29           |
| Programas de calidade  | 226.02.- Información e divulgación            | 15.112,41           |
| Remanentes prácticas de campo  | 226.07.- Prácticas de campo                   | 222.365,96          |
| Remanentes comprometidos en fase AD                                      | 226.09.- Gastos diversos. Outros              | 20.364,65           |
| Programas de calidade  | 226.09.- Gastos diversos. Outros              | 308.378,50          |
| Remanentes comprometidos   | 227. Traballos realizados por outras empresas | 61.866,00           |
| Programas calidade   | 227. Traballos realizados por outras empresas | 76.835,06           |
| Remanentes de cursos posgrao, especialización, congresos, xornadas, etc. | 228.- Cursos e conferencias                   | 2.810.212,84        |
| Remanentes por achegas específicas                                       | 229.- Extensión universitaria                 | 930.299,11          |
| <b>TOTAL CAPÍTULO 2</b>  |   | <b>4.999.685,98</b> |

**CAPÍTULO 4.- TRANSFERENCIAS CORRENTES**

| <b>MOTIVO</b>                      | <b>APLICACIÓN, CONCEPTO OU SUBCONCEPTO</b>       | <b>IMPORTE</b>      |
|------------------------------------|--|---------------------|
| Remanentes por achegas específicas | 481- Bolsas formación e promoción investigadores | 762.279,64          |
| Remanentes por achegas específicas | 484- Outras bolsas                               | 88.027,02           |
| Remanentes por achegas específicas | 490- Transferencias exterior                     | 1.034.780,83        |
| <b>TOTAL CAPÍTULO 4</b>            |  | <b>1.885.087,49</b> |

**CAPÍTULO 6.- INVERSIONES REAIS**

| <b>MOTIVO</b>   | <b>APLICACIÓN, CONCEPTO OU SUBCONCEPTO</b>       | <b>IMPORTE</b> |
|---|--|----------------|
| Remanentes de obras autorizadas en 2007 e anteriores                  | 620- Edificios e outras construcións             | 1.054.690,47   |
| Remanente en crédito de obras financiadas por Anticipos Reembolsables | 620- Edificios e outras construcións             | 20.387.594,13  |
| Remanentes de proxectos autorizados en 2007 e anteriores              | 621- Edificios proxectos                         | 991.479,99     |
| Remanentes de obras de seguridade                                     | 622.- Edificios e outras construcións seguridade | 31.041,67      |
| Remanentes financiados por achegas específicas                        | 623- Infraestruturas de Investigación            | 1.586.163,90   |
| Remanentes financiados por achegas específicas                        | 624- Maquinaria e instalacións                   | 848.579,87     |

|  |   |                      |
|--|---|----------------------|
| Remanentes a 31/12/07  | 626- Moblaxe e equipamento                  | 2.926.781,34         |
| Remanentes a 31/12/07  | 627- Bibliotecas, dotación artística        | 83.568,18            |
| Remanentes a 31/12/07 : 3.524.508,52<br>Departamentos:<br>RIADT, Vicerreitoría, Institutos e Servizos de Investigación: 4.596.297,01 | 640- Investigación e desenvolvemento        | 8.120.805,53         |
| Remanentes a 31/12/07  | 641- Proxectos de investigación             | 27.396.556,43        |
| Remanentes a 31/12/07  | 642- Convenios e contratos de investigación | 18.302.054,92        |
| Remanentes a 31/12/07  | 643- Reunións científicas                   | 691.648,33           |
| <b>TOTAL CAPÍTULO 6</b>  |   | <b>82.420.964,76</b> |

**SEGUNDA PARTE**  
**EXECUCIÓN ORZAMENTARIA**

## 2.1. EXECUCIÓN ORZAMENTARIA

O Claustro Universitario debateu o 21 de decembro de 2006 as liñas xerais do orzamento para o exercicio 2007, na sesión do Consello de Goberno de 27 de decembro apróbase a proposta de orzamentos. Na sesión do Consello Social do 28 de decembro do mesmo ano apróbase definitivamente.

O Consello de Goberno do 19 de xullo de 2007 aproba a programación plurianual 2007-2010 como proposta ao Consello Social para a súa aprobación conforme ao artigo 170 dos Estatutos da USC.

No limiar da programación plurianual 2007-2010 dise:

*Case todo novo esforzo require recursos; neste sentido, a posición coa que afrontamos o horizonte é sensibelmente mellor que anos atrás. Reconducida a crise económica, cunha moi importante captación de recursos externos que nos están permitindo dar un impulso importante ás necesarias infraestruturas e nun contexto político favorábel –dado o compromiso explícito do Goberno galego e mesmo do Estado español por incrementar os recursos dedicados á educación superior e á investigación-, podemos realmente afrontar o futuro non só co optimismo de ter ideas e moitas ganas de levalas a cabo, e ademais ir dispendo progresivamente dos recursos necesarios para facel.*

*Afondando no apartado da programación de economía e financiamento propónse adoptar políticas de xestión económica que respondan aos principios de eficacia, eficiencia, responsabilidade e transparencia. Nesta liña, as principais medidas a desenvolver nos vindeiros anos serán as seguintes:*

- *Planificación económica do período 2007-2010 co obxectivo de garantir a consolidación definitiva da recuperación económica e dar resposta financeira aos obxectivos desta Programación Plurianual.*
- *Elaborar un plano plurianual de financiamento do programa de infraestruturas recollido neste documento que, tendo en conta a súa dimensión e a previsión de cobertura das necesidades neste ámbito para os vindeiros anos, contemple fórmulas que permitan adiantar a súa execución con base en recursos de disposición futura.*
- *Reforzar os procedementos de control da execución orzamentaria para garantir o cumprimento do mandato orzamentario.*
- *Simplificar os procedementos de xestión económica, articulando a coordinación necesaria entre as diferentes unidades de gasto co obxectivo de obter unha maior economía e eficiencia nos procesos de contratación de subministracións e servizos.*
- *Afondar na descentralización da xestión económica e asignación de recursos atendendo a principios de corresponsabilidade e consecución de obxectivos. Tamén en correspondencia coas necesidades asociadas ao carácter bicampus da nosa universidade.*
- *Cuantificación do custo das actividades levadas a cabo pola USC coa finalidade de mellorar a súa xestión e as decisións de asignación de recursos.*
- *Incrementar as accións de acordos de interese mutuo e fórmulas de cofinanciamento coas unidades internas que garantan a necesaria corresponsabilidade na xestión dos recursos e a consecución dos obxectivos institucionais.*
- *Establecer un orzamento por programas que identifique recursos, obxectivos e custos, mellorando a transparencia, a avaliación e o control.*
- *Ampliar a información económica que se vén elaborando, articulando mecanismos de comunicación e debate sobre ela, tanto no seo da comunidade universitaria como no conxunto da sociedade.*



- *Elaborar un Plano de mellora da eficiencia no gasto que garanta un mellor aproveitamento dos recursos dispoñíbeis.*

Nos próximos exercicios haberá que render conta das accións adoptadas para dar cumprimento a esta programación.

O orzamento definitivo a 31 de decembro de 2007 acadou o importe de 338.186,80 mil euros dos que se executaron 244.168,29 mil euros, o 72,20%. O crédito e o gasto principal se concentran en tres capítulos do orzamento:

| <b>Capítulo</b>                        | <b>Orzamento definitivo</b> |        | <b>Orzamento executado</b> |        |
|--|-----------------------------|--------|----------------------------|--------|
| I Gastos de persoal                    | 136.989,45                  | 40,50% | 135.471,28                 | 55.64% |
| II Gastos en bens correntes e servizos | 36.565,42                   | 10,81% | 30.976,57                  | 12.69% |
| VI Investimentos                       | 150.298,42                  | 44,44% | 65.007,02                  | 26.62% |

Con cargo ao capítulo I contabilízanse a totalidade das retribucións e gastos sociais do persoal fixo ou temporal dos cadros de persoal do PDI e do PAS. O capítulo II está destinado aos gastos de funcionamento ordinario da universidade tales como alugueiros, material, subministracións, comunicacións, axudas de custo e locomoción, tributos, traballos realizados por empresas, cursos e conferencias. O capítulo VI de investimentos reais está destinado para a adquisición de inmaterializado material como terreos, edificios ou de inmaterializado inmaterial. O inmaterializado inmaterial no noso caso son os fondos destinados á investigación.

Con cargo as partidas orzamentarias de investigación, dentro do capítulo de investimentos, contabilízanse os gastos necesarios para a súa realización, como gastos do persoal contratado, gastos destinados ao mantemento ordinario, como reparación do material científico, consumibles para equipos de información, subministracións de laboratorio e os destinados á adquisición de equipamento, fondos bibliográficos, axudas de custo e locomoción, etc. O mesmo sucede coas partidas destinadas aos cursos de posgrao do capítulo II.

Cada vez máis, a actividade investigadora dedica importantes recursos ao pagamento do persoal contratado ou bolseiro que desenvolve a súa actividade como persoal investigador asociado a programas concretos de investigación. Estas retribucións fanse con cargo ás partidas de investigación do capítulo VI.

A formación de posgrao que desenvolve a universidade ten o seu reflexo orzamentario no capítulo II e un compoñente importante da actividade é a actividade docente que se retribúe polo concepto de cursos e conferencias.

Tamén con cargo ao capítulo II páganse as indemnizacións por razón do servizo.

O cadro seguinte é un resumo dos gastos de persoal da USC ao marxe do capítulo no que se recoñeza a obriga.

|            | <b>Gastos liquidados polo capítulo I</b><br>(miles de euros) | <b>Gastos de persoal de partidas de investigación</b><br>(miles de euros) | <b>Gastos de persoal de partidas de departamentos</b><br>(miles de euros) | <b>Gastos de persoal de formación de posgrao</b><br>(miles de euros) | <b>Gastos de axudas de custo e locomoción</b><br>(miles de euros) | <b>TOTAL</b><br>(miles de euros) |
|------------|--|---|---|--|---|----------------------------------|
| 31/12/2006 | 123.464,94   | 13.076,69   | 12,99   | 2.764,53   | 4.066,86  | 143.386,01                       |
| 31/12/2007 | 135.855,88   | 16.931,06   | 45,94   | 3.087,24   | 4.979,14  | 160.899,26                       |
| Variación  | 10,04%   | 29,48%  | 253,66%   | 11,67%   | 22,43%  | 12,21%                           |

O importe total cos axustes descritos dos gastos executados de persoal supón pasar dunha porcentaxe do 55,64% ao 65,90% do gasto total da universidade.

A 31-12-2007 o número de persoas que estaban prestando servizo a USC segundo colectivos dos cadros de persoal era:

| <b>Colectivo</b> | <b>Total</b> | <b>Homes</b> | <b>Mulleres</b> | <b>Taxa de feminidade</b> |
|------------------|--------------|--------------|-----------------|---------------------------|
| <b>PDI</b>       | <b>2.190</b> | 1.360        | 830             | 37,9%                     |
| <b>PAS</b>       | <b>1.101</b> | 492          | 609             | 55,3%                     |
|                  | <b>3.291</b> | 1.852        | 1.439           | 43,72%                    |

Se comparamos co ano 2006 aumenta a taxa de feminidade no colectivo de PDI e diminúe en PAS.

### **Gastos dos centros docentes vencellados á docencia de primeiro e segundo ciclo.**

A finalidade dos créditos asignados pola Universidade ás facultades, escolas técnicas e escolas universitarias é garantir o funcionamento ordinario dos centros e atender aos gastos necesarios para o axeitado desenvolvemento da docencia de primeiro e segundo ciclo.

A información do cadro seguinte é un resumo dos créditos descentralizados aos centros agregados polas grandes áreas de coñecemento. Este resumo non inclúe polo tanto os gastos asociados ás subministracións e servizos que son obxecto de contratos para a totalidade da universidade e que se imputan aos créditos centralizados como sucede coa limpeza, seguridade, subministro de enerxía eléctrica e outros combustibles. No cadro dáse información agregada dos pagamentos e créditos por grandes capítulos e por áreas de coñecemento, así como o número de alumnos 1º e 2º ciclo en relación cos créditos descentralizados.

|                   | (en miles de euros) |          |             |         |            |          |
|-------------------|---------------------|----------|-------------|---------|------------|----------|
|                   | Capítulo II         |          | Capítulo VI |         | Totais     |          |
|                   | Pagamentos          | Crédito  | Pagamentos  | Crédito | Pagamentos | Crédito  |
| Ciencias da Saúde | 1.899,28            | 2.694,02 | 342,92      | 635,27  | 2.242,20   | 3.329,29 |
| C. Experimentais  | 825,36              | 1.088,74 | 300,52      | 625,80  | 1.125,88   | 1.714,54 |
| Ciencias Sociais  | 2.931,92            | 4.559,47 | 496,74      | 922,75  | 3.428,66   | 5.482,66 |
| Enx. Técnicas     | 372,91              | 528,19   | 184,11      | 203,39  | 557,02     | 731,58   |
| Humanidades       | 482,94              | 651,13   | 330,47      | 406,87  | 813,41     | 1.058,00 |

### Gastos asociados á función investigadora

Os gastos dos departamentos, segundo o establecido nas bases de execución do orzamento, teñen como primeiro obxectivo atender os gastos derivados da investigación que se faga neles así como os gastos derivados dos estudos de terceiro ciclo.

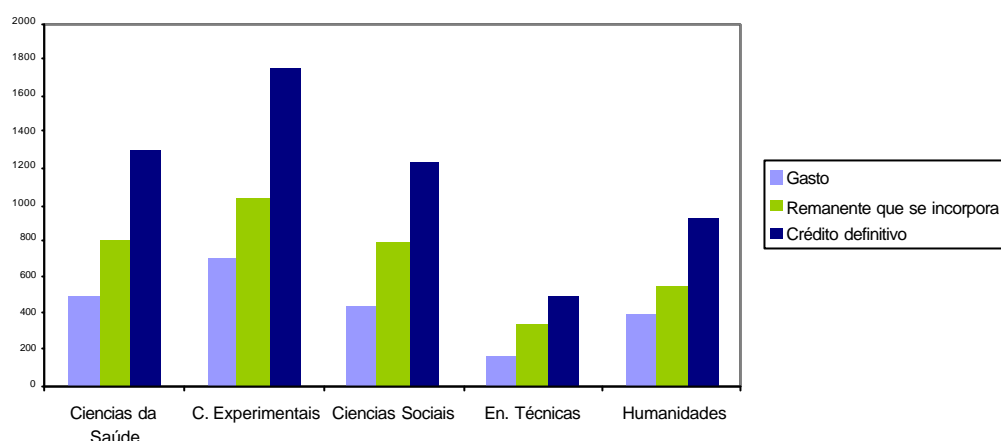
No cadro 2.7 do anexo dáse información detallada dos gastos dos departamentos.

No seguinte cadro agregamos os gastos dos departamentos por grandes áreas do saber en función do centro ao que está adscrita a súa xestión que é o da súa sede física.

|                   | (en miles de euros) |                    |                      |                            |
|-------------------|---------------------|--------------------|----------------------|----------------------------|
|                   | Obrigas             | Crédito definitivo | Porcentaxe execución | Remanente que se incorpora |
| Ciencias da Saúde | 492,62              | 1.299,40           | 37,91%               | 806,78                     |
| C. Experimentais  | 711,21              | 1.751,47           | 40,61%               | 1.040,26                   |
| Ciencias Sociais  | 430,19              | 1.225,11           | 35,11%               | 794,91                     |
| Enx. Técnicas     | 154,89              | 493,77             | 31,37%               | 338,88                     |
| Humanidades       | 387,14              | 930,82             | 41,59%               | 543,68                     |

De acordo cos datos recollidos neste cadro conclúese a baixa execución dos créditos dos departamentos, a porcentaxe media de execución é do 38,17% .

No gráfico que segue, recóllense as obrigas, crédito definitivo e o remanente que se incorpora por áreas de coñecemento.



Se analizamos o comportamento dos créditos destinados a financiar o funcionamento dos departamentos compróbase a suficiencia dos créditos asignados no exercicio para os gastos que se producen no mesmo. Hai un importante volume de fondos que ao longo dos exercicios van nutrindo un fondo que permanece inmovilizado. O cadro seguinte analiza a evolución das diferentes fontes de financiamento, gasto e remanente.

| ANO  | Financiamento proveniente do remanente acumulado<br>A | Financiamento proveniente do orzamento do exercicio<br>B | Crédito definitivo (millóns)<br>C = A + B | Gasto (millóns)<br>D | Porcentaxe do gasto sobre o financiamento do exercicio<br>D/B | Remanente xenerado no exercicio<br>B - D | Remanente que se incorpora exercicio seguinte (millóns)<br>C - D |
|------|---|--|---|----------------------|---|--|--|
| 2003 | 2,64  | 2,52   | 5,16                                      | 2,37                 | 94,05%  | 0,15                                     | 2,79   |
| 2004 | 2,79  | 2,52   | 5,31                                      | 2,35                 | 93,25%  | 0,17                                     | 2,96   |
| 2005 | 2,96  | 2,47   | 5,43                                      | 2,22                 | 89,88%  | 0,25                                     | 3,31   |
| 2006 | 3,31  | 2,67   | 5,98                                      | 2,00                 | 74,91%  | 0,67                                     | 3,99   |
| 2007 | 3,99  | 1,71   | 5,7                                       | 2,20                 | 128,65%   | -0,49                                    | 3,52   |

Durante o ano 2007 un total de 2.775 actividades de investigación tiveron reflexo orzamentario, respecto do exercicio anterior supón un incremento no número de actividades do 14,39%. O cadro a seguir reflicte a tipoloxía das actividades que se desenvolven. O número de actividades de investigación non se corresponde co número de partidas de investigación que hai no orzamento, o número de informes que figura neste cadro é o número real de informes contratados pola universidades pero, para este caso concreto de actividade, non ten unha correspondencia directa con partidas, nunha partida orzamentaria integra a xestión de varias actividades de investigación.

**XESTIÓN DA INVESTIGACIÓN****Resume das actividades vixentes durante 2007**

| Tipo                                       | Número      | Totais concesións no período de vixencia | Dotado exercicio     | Dereitos recoñecidos exercicio | Ingresado exercicio sobre dereitos recoñecidos | Facturado exercicio  | Ingresado exercicio sobre facturado |
|--|-------------|--|----------------------|--------------------------------|--|----------------------|-------------------------------------|
| Accións Complementarias                    | 16          | 532.900,00                               | 298.500,00           | 272.000,00                     | 245.600,00                                     | 0,00                 | 0,00                                |
| Accións Integradas                         | 19          | 168.196,00                               | 49.840,00            | 55.090,00                      | 55.090,00                                      | 0,00                 | 0,00                                |
| Axudas Xerais                              | 105         | 30.690.820,54                            | 8.020.729,93         | 9.049.616,53                   | 5.257.543,74                                   | 77.653,57            | 74.069,19                           |
| Axudas Xerais Comunidade Autónoma          | 148         | 25.284.747,48                            | 12.042.939,12        | 11.754.939,12                  | 769.264,82                                     | 0,00                 | 0,00                                |
| Contratos con Entidades Privadas           | 254         | 8.400.629,54                             | 3.423.114,45         | 3.124.537,57                   | 2.368.911,47                                   | 2.560.083,20         | 1.804.457,10                        |
| Contratos PGIDT/PGIDIT                     | 144         | 5.949.562,00                             | 1.758.826,00         | 1.503.312,50                   | 1.306.075,37                                   | 1.418.628,26         | 1.221.391,13                        |
| Convenios Entidades Públicas               | 306         | 17.457.029,47                            | 7.962.265,65         | 7.777.089,47                   | 3.507.118,84                                   | 5.483.684,85         | 2.398.067,01                        |
| Cursos                                     | 86          | 468.147,77                               | 318.367,07           | 353.692,17                     | 192.526,53                                     | 222.156,71           | 145.619,32                          |
| Informes                                   | 373         | 2.410.132,32                             | 1.310.046,62         | 1.476.670,67                   | 982.526,88                                     | 1.284.167,99         | 789.960,12                          |
| Infraestructura MCYT-MEC                   | 20          | 25.813.312,33                            | 12.790.143,53        | 0,00                           | 0,00   | 0,00                 | 0,00                                |
| Infraestructuras Xunta                     | 1           | 45.000,00                                | 45.000,00            | 45.000,00                      | 0,00   | 0,00                 | 0,00                                |
| Outros Contratos                           | 16          | 627.144,05                               | 180.868,61           | 171.363,59                     | 168.978,59                                     | 0,00                 | 0,00                                |
| Outros Proxectos Autonómicos               | 23          | 849.550,40                               | 567.199,70           | 597.624,70                     | 279.029,63                                     | 0,00                 | 0,00                                |
| Outros Proxectos Nacionais                 | 38          | 1.709.172,18                             | 796.817,30           | 813.517,80                     | 808.151,80                                     | 0,00                 | 0,00                                |
| Proxectos de Innovación Educativa          | 35          | 0,00                                     | 0,00                 | 0,00                           | 0,00   | 0,00                 | 0,00                                |
| Proxectos Entidades sen ánimo de lucro     | 84          | 3.773.028,21                             | 1.663.320,90         | 1.702.147,65                   | 1.249.170,62                                   | 990.609,42           | 620.686,35                          |
| Proxectos FIS                              | 19          | 1.832.284,01                             | 887.739,00           | 495.667,00                     | 225.026,00                                     | 0,00                 | 0,00                                |
| Proxectos PETRI                            | 3           | 204.000,00                               | 76.000,00            | 76.000,00                      | 32.000,00                                      | 0,00                 | 0,00                                |
| Proxectos Plan Nacional                    | 379         | 40.166.951,63                            | 17.356.364,81        | 21.076.332,72                  | 16.349.706,71                                  | 0,00                 | 0,00                                |
| Proxectos PROFIT                           | 3           | 121.927,91                               | 0,00                 | 18.251,80                      | 0,00   | 0,00                 | 0,00                                |
| Proxectos UE                               | 62          | 8.481.607,95                             | 2.590.045,68         | 2.440.868,24                   | 487.209,27                                     | 0,00                 | 0,00                                |
| Proxectos Xunta PGIDT/PGIDIT               | 486         | 24.267.064,46                            | 5.508.227,62         | 5.513.627,62                   | 4.319.074,00                                   | 0,00                 | 0,00                                |
| Reunións Científicas                       | 107         | 810.135,15                               | 412.838,25           | 478.526,33                     | 286.409,11                                     | 239.670,07           | 134.081,99                          |
| Servizos Investigación / Unidades RIAIDT   | 32          | 839.730,74                               | 611.229,73           | 804.915,13                     | 650.513,57                                     | 486.331,31           | 331.929,75                          |
| Transferencia de Tecnoloxía                | 11          | 431.835,78                               | 290.349,25           | 261.864,16                     | 251.680,65                                     | 261.864,16           | 251.680,65                          |
| Xunta Nacional Asesora de Cultivos Mariños | 5           | 468.363,00                               | 203.530,00           | 203.530,00                     | 0,00   | 27.000,00            | 0,00                                |
|  | <b>2775</b> | <b>201.803.272,92</b>                    | <b>79.164.303,22</b> | <b>70.066.184,77</b>           | <b>39.791.607,60</b>                           | <b>13.051.849,54</b> | <b>7.771.942,61</b>                 |

**A BIBLIOTECA DA USC**

O servizo da Biblioteca da USC é un servizo estratéxico de apoio á docencia e á investigación. A súa estrutura é a seguinte: 1 Biblioteca Xeral, 4 intercentros (Física e Óptica; Filosofía, Psicoloxía e Ciencias da Educación; Biblioteca Xurídica Concepción Arenal e Intercentros de Lugo), 11 bibliotecas de centros (Medicina e Odontoloxía; Xeografía e Historia, Ciencias Económicas e Empresariais, Filoloxía, Enfermería, Ciencias da Comunicación, Bioloxía, Farmacia, Matemáticas, Química e Maxisterio Lugo), 2 bibliotecas adscritas: Instituto de Ciencias da Educación (adscrita á intercentros de Filosofía, Psicoloxía e Ciencias da Educación) (temporalmente desaparecida por obras) e Observatorio (a Matemáticas) e 1 punto de servizo adscrito: ETSE (a Química).

Os datos de actividade deste servizo son suficientemente ilustrativos do papel estratéxico que ten para a USC.

|   |           |
|---|-----------|
| Postos de lectura totais                            | 6.847     |
| Total metros cadrados de bibliotecas universitarias | 37.105    |
| Total monografías                                   | 1.217.896 |

Os cadros que seguen informan dos gastos que se empregan para ao mantemento e adquisicións de novos fondos das bibliotecas de centros, o segundo cadro detalla a adquisición de fondos bibliográficos con cargo as actividade de docencia de posgrao e de investigación e o último é o relativo a biblioteca xeral e bibliotecas intercentros.

## BIBLIOTECAS DE CENTROS

| (en miles de euros) |  |         |  |         |            |         |
|---------------------|--|---------|--|---------|------------|---------|
|                     | Capítulo II<br>Créditos para o<br>mantemento |         | Capítulo VI<br>Crédito para a<br>adquisición de libros e<br>revistas |         | Totais     |         |
|                     | Pagamentos                                   | Crédito | Pagamentos   | Crédito | Pagamentos | Crédito |
| Ciencias da Saúde   | 12,45  | 12,474  | 78,49  | 82,77   | 90,94      | 95,244  |
| C. Experimentais    | 13,15  | 14,02   | 76,00  | 80,21   | 89,15      | 94,23   |
| Ciencias Sociais    | 19,15  | 19,30   | 164,85   | 176,03  | 184,00     | 195,33  |
| Enx. Técnicas       |  |         | 14,00  | 14,00   | 14,00      | 14,00   |
| Humanidades         | 17,61  | 17,85   | 178,11   | 183,09  | 195,72     | 200,94  |
| <b>TOTAIS</b>       | 62,36  | 63,64   | 511,45   | 536,10  | 573,81     | 599,744 |

## ADQUISICIÓN DE FONDOS BIBLIOGRÁFICOS CON CARGO AOS CRÉDITOS DE CURSOS, DEPARTAMENTOS E PROXECTOS E CONTRATOS DE INVESTIGACIÓN

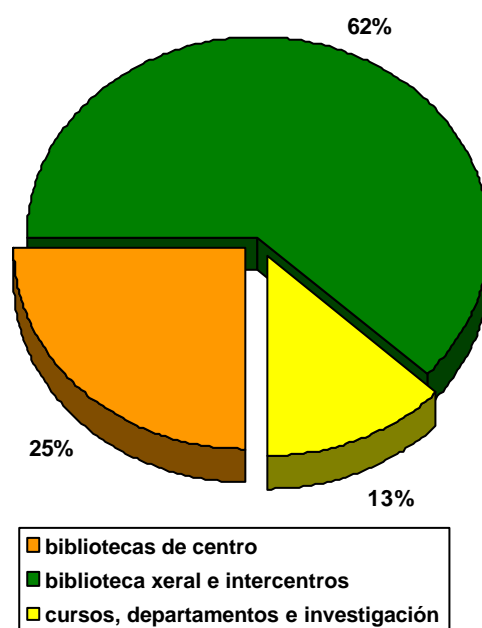
O esforzo orzamentario que a USC dedica a adquisición de fondos bibliográficos vai máis alá dos que se adquiren cos créditos das bibliotecas, os créditos de departamento, de investigación e os de posgrao tamén financian a adquisición de fondos bibliográficos. A información preséntase agregada por grandes áreas do saber.

| <b>ADQUISICIÓN DE FONDOS BIBLIOGRÁFICOS (en miles de euros)</b> |               |                     |                                   |                                   |               |
|---|---------------|---------------------|-----------------------------------|-----------------------------------|---------------|
|   | <b>Cursos</b> | <b>Departamento</b> | <b>Contratos de investigación</b> | <b>Proxectos de investigación</b> | <b>TOTAL</b>  |
| Ciencias da Saúde   | 47,22         | 5,86                | 3,78                              | 18,88                             | 75,74         |
| C. Experimentais  |               | 10,22               | 4,98                              | 13,29                             | 28,49         |
| Ciencias Sociais  | 18,83         | 18,10               | 31,88                             | 85,27                             | 154,08        |
| Enx. Técnicas   | 1,03          | 1,38                | 2,94                              | 0,64                              | 5,99          |
| Humanidades   |               | 8,03                | 5,10                              | 20,21                             | 33,34         |
| <b>TOTAL</b>  | <b>67,08</b>  | <b>43,59</b>        | <b>48,68</b>                      | <b>138,29</b>                     | <b>297,64</b> |

**BIBLIOTECAS INTERCENTROS E BIBLIOTECA CENTRAL**

| <b>(en miles de euros)</b> |                |                    |                |                   |                |
|----------------------------|----------------|--------------------|----------------|-------------------|----------------|
| <b>Capítulo II</b>         |                | <b>Capítulo VI</b> |                | <b>Totais</b>     |                |
| <b>Pagamentos</b>          | <b>Crédito</b> | <b>Pagamentos</b>  | <b>Crédito</b> | <b>Pagamentos</b> | <b>Crédito</b> |
| 68,50                      | 148,55         | 1.356,25           | 1.380,17       | 1.424,75          | 1.528,72       |

O importe total de gasto en adquisición de libros e revistas durante o ano 2007 acada a cifra de 3.297,20 mil euros.



**Indicadores financeiros**

|  | <b>2003</b> | <b>2004</b> | <b>2005</b> | <b>2006</b> | <b>2007</b> |
|--|-------------|-------------|-------------|-------------|-------------|
| Transferencias correntes sobre o total de ingresos correntes                             | 71,60%      | 73,19%      | 74,52%      | 74,22%      | 74,36%      |
| Prezos públicos sobre o total de ingresos correntes                                      | 15,32%      | 13,80%      | 13,31%      | 12,36%      | 14,84%      |
| Ingresos xerados por prestación de servizos sobre o total de ingresos correntes          | 9,83%       | 9,74%       | 9,38%       | 10,12%      | 10,61%      |
| Ingresos xerados pola actividade investigadora sobre o total de ingresos non financeiros | 15,77%      | 16,95%      | 17,72%      | 20,11%      | 17,72%      |
| Gastos de persoal sobre o total de gastos correntes                                      | 75,60%      | 77,95%      | 78,47       | 79,37%      | 77,93%      |
| Gasto corrente por alumno matriculado  | 4.121€      | 4.666,65    | 4.679,74    | 5.161,20 €  | 5.880,00 €  |



**ANEXO CUANTITATIVO  
DA  
MEMORIA DE EXECUCIÓN ORZAMENTARIA**

Os cadros que integran este anexo da Memoria ofrecen a seguinte información:

| <b>Cadro</b> | <b>Información que recolle</b>  |
|--------------|---|
| 2.1          | Créditos definitivos por capítulo.  |
| 2.2          | Créditos definitivos por grupos funcionais.   |
| 2.3          | Total das obrigas por grupos funcionais e o total de centros xestores.  |
| 2.4          | Capítulos I, III, IV, VIII e IX, con diferentes niveis de agregación.   |
| 2.5 a 2.8    | Créditos de departamentos, proxectos, convenios e infraestruturas, agregada por centro xestor e pola finalidade do gasto. |
| 2.9          | Gastos do capítulo II segundo a natureza económica e por centro xestor.   |
| 2.10         | Gastos do capítulo VI pero agregando os centros docentes polas grandes áreas de coñecemento.                              |
| 2.11         | Gastos do capítulo II segundo a natureza económica e por centro xestor.   |
| 2.12         | Gastos do capítulo VI pero agregando os centros docentes polas grandes áreas de coñecemento.                              |
| 2.13         | Resume da actividade investigadora dos centros xestores.  |
| 2.14         | Operacións máis salientables efectuadas polos centros xestores.   |

**CADRO 2.1: CRÉDITO DEFINITIVO POR CAPÍTULO, Exercício 2007**

| Centro                                    | CAPÍTULO I  | CAPÍTULO II  | CURSOS E CONGRESOS | TOTAL CAPÍTULO II | CAPÍTULO III | CAPÍTULO IV | CAPÍTULOVI   | CAPITULO VI INVESTIGAC. | TOTAL CAPÍTULO VI | CAP. VII | CAP. VIII | CAP. IX | TOTAIS        |
|---|---|--------------|--------------------|-------------------|--------------|-------------|--------------|-------------------------|-------------------|----------|-----------|---------|---------------|
| <b><u>Facultades Universitarias</u></b>   |   |              |                    |                   |              |             |              |                         |                   |          |           |         |               |
| 5010                                      | Facultade de Bioloxía                             | 295.572,92   | 27.865,93          | 323.438,85        |              |             | 161.382,82   | 4.083.848,76            | 4.245.231,58      |          |           |         | 4.568.670,43  |
| 5011                                      | Facultade de Ciencias                             | 100.924,08   | 138.341,15         | 239.265,23        |              |             | 65.141,13    | 501.241,21              | 566.382,34        |          |           |         | 805.647,57    |
| 5012                                      | Facultade de Ciencias da Comunicación             | 130.248,49   | 140.423,37         | 270.671,86        |              |             | 162.760,10   | 783.677,34              | 946.437,44        |          |           |         | 1.217.109,30  |
| 5013                                      | Facultade de Administración e Direcc. de Empresas | 44.027,64    | 119.191,26         | 163.218,90        |              |             | 92.051,61    | 221.540,04              | 313.591,65        |          |           |         | 476.810,55    |
| 5014                                      | Facultade de Ciencias Políticas                   | 53.442,62    | 223.025,22         | 276.467,84        |              |             | 27.426,20    | 628.587,75              | 656.013,95        |          |           |         | 932.481,79    |
| 5015                                      | Facultade de Ciencias Económicas e Empresariais   | 203.618,28   | 1.522.980,41       | 1.726.598,69      |              |             | 210.291,36   | 1.764.119,46            | 1.974.410,82      |          |           |         | 3.701.009,51  |
| 5016                                      | Facultade de Ciencias da Educación                | 226.944,94   | 123.978,54         | 350.923,48        |              |             | 156.872,06   | 1.473.278,39            | 1.630.150,45      |          |           |         | 1.981.073,93  |
| 5025                                      | Facultade de Dereito                              | 97.622,55    | 574.980,10         | 672.602,65        |              |             | 121.410,28   | 1.075.042,21            | 1.196.452,49      |          |           |         | 1.869.055,14  |
| 5035                                      | Facultade de Farmacia                             | 311.824,87   | 127.770,52         | 439.595,39        |              |             | 225.754,32   | 6.595.428,09            | 6.821.182,41      |          |           |         | 7.260.777,80  |
| 5040                                      | Facultade de Filoloxía                            | 155.303,57   | 49.063,08          | 204.366,65        |              |             | 162.830,67   | 2.204.039,83            | 2.366.870,50      |          |           |         | 2.571.237,15  |
| 5045                                      | Facultade de Filosofía                            | 33.731,82    |                    | 33.731,82         |              |             | 68.707,94    | 159.744,34              | 228.452,28        |          |           |         | 262.184,10    |
| 5050                                      | Facultade de Física                               | 198.484,28   | 8.001,68           | 206.485,96        |              |             | 125.565,96   | 9.149.590,98            | 9.275.156,94      |          |           |         | 9.481.642,90  |
| 5053                                      | Facultade de Humanidades                          | 41.140,58    | 18.212,10          | 59.352,68         |              |             | 19.840,69    | 300.761,91              | 320.602,60        |          |           |         | 379.955,28    |
| 5055                                      | Facultade de Medicina e Odontoloxía               | 561.580,51   | 1.253.036,76       | 1.814.617,27      |              |             | 247.998,04   | 8.668.569,27            | 8.916.567,31      |          |           |         | 10.731.184,58 |
| 5060                                      | Facultade de Matemáticas                          | 105.362,52   | 15.620,27          | 120.982,79        |              |             | 41.605,16    | 1.894.196,54            | 1.935.801,70      |          |           |         | 2.056.784,49  |
| 5064                                      | Facultade de Psicoloxía                           | 121.129,73   | 437.579,97         | 558.709,70        |              |             | 86.618,42    | 2.265.511,22            | 2.352.129,64      |          |           |         | 2.910.839,34  |
| 5065                                      | Facultade de Química                              | 130.650,11   | 10.032,44          | 140.682,55        |              |             | 145.095,40   | 6.300.795,55            | 6.445.890,95      |          |           |         | 6.586.573,50  |
| 5070                                      | Facultade de Veterinaria                          | 208.968,45   | 76.621,23          | 285.589,68        |              |             | 103.011,38   | 4.289.847,72            | 4.392.859,10      |          |           |         | 4.678.448,78  |
| 5075                                      | Facultade de Xeografía e Historia                 | 194.873,35   | 158.809,48         | 353.682,83        |              |             | 155.485,76   | 2.489.113,10            | 2.644.598,86      |          |           |         | 2.998.281,69  |
|   | Subtotais:  | 3.215.451,31 | 5.025.533,51       | 8.240.984,82      |              |             | 2.379.849,30 | 54.848.933,71           | 57.228.783,01     |          |           |         | 65.469.767,83 |
| <b><u>Escolas Técnicas Superiores</u></b> |   |              |                    |                   |              |             |              |                         |                   |          |           |         |               |
| 5240                                      | Escola Politécnica Superior                       | 247.465,13   | 77.585,90          | 325.051,03        |              |             | 144.018,80   | 4.869.304,37            | 5.013.323,17      |          |           |         | 5.338.374,20  |
| 5250                                      | Escola Técnica Superior de Enxeñería              | 110.980,15   | 92.159,17          | 203.139,32        |              |             | 59.369,28    | 2.541.247,02            | 2.600.616,30      |          |           |         | 2.803.755,62  |
|   | Subtotais:  | 358.445,28   | 169.745,07         | 528.190,35        |              |             | 203.388,08   | 7.410.551,39            | 7.613.939,47      |          |           |         | 8.142.129,82  |
| <b><u>Escolas Universitarias</u></b>      |   |              |                    |                   |              |             |              |                         |                   |          |           |         |               |
| 5413                                      | Escola Universitaria Profesorado EXB              | 92.445,27    | 232.511,43         | 324.956,70        |              |             | 35.721,86    | 1.912.541,80            | 1.948.263,66      |          |           |         | 2.273.220,36  |
| 5418                                      | Escola Universitaria de Relacións Laborais        | 39.748,00    | 175.572,38         | 215.320,38        |              |             | 29.602,44    | 282.719,58              | 312.322,02        |          |           |         | 527.642,40    |
| 5431                                      | Escola Universitaria de Enfermería                | 59.719,98    | 94.505,82          | 154.225,80        |              |             | 58.505,27    | 21.297,12               | 79.802,39         |          |           |         | 234.028,19    |
| 5470                                      | Escola Universitaria de Óptica                    | 57.886,89    |                    | 57.886,89         |              |             | 87.013,00    | 301.767,86              | 388.780,86        |          |           |         | 446.667,75    |
|   | Subtotais:  | 249.800,14   | 502.589,63         | 752.389,77        |              |             | 210.842,57   | 2.518.326,36            | 2.729.168,93      |          |           |         | 3.481.558,70  |
| <b><u>Outros Centros Docentes</u></b>     |   |              |                    |                   |              |             |              |                         |                   |          |           |         |               |
| 5501                                      | Centro de Posgrao, 3º Ciclo e Formación           | 93.788,85    | 443.876,90         | 537.665,75        |              | 143.800,00  | 5.353,67     | 0,00                    | 5.353,67          |          |           |         | 686.819,42    |
| 5502                                      | Centro de Tecnoloxías para a Aprendizaxe          | 52.133,70    | 55.844,40          | 107.978,10        |              | 15.000,00   | 119.480,00   |                         | 119.480,00        |          |           |         | 242.458,10    |
|   | Subtotais:  | 145.922,55   | 499.721,30         | 645.643,85        |              | 158.800,00  | 124.833,67   | 0,00                    | 124.833,67        |          |           |         | 929.277,52    |

| Centro   | CAPÍTULO I | CAPÍTULO II  | CURSOS E CONGRESOS | TOTAL CAPÍTULO II | CAPÍTULO III | CAPÍTULO IV | CAPÍTULO V   | CAPÍTULO VI INVESTIGAC. | TOTAL CAPÍTULO VI | CAP. VII | CAP. VIII | CAP. IX | TOTAIS        |
|--|------------|--------------|--------------------|-------------------|--------------|-------------|--------------|-------------------------|-------------------|----------|-----------|---------|---------------|
| <b><u>Institutos Universitarios</u></b>                      |            |              |                    |                   |              |             |              |                         |                   |          |           |         |               |
| 6010   |            | 15.395,06    | 412.772,55         | 428.167,61        |              | 0,00        | 3.836,50     | 570.244,35              | 574.080,85        |          |           |         | 1.002.248,46  |
| 6015   |            | 2.500,00     |                    | 2.500,00          |              |             |              | 2.309.964,45            | 2.309.964,45      |          |           |         | 2.312.464,45  |
| 6020   |            | 52.718,21    | 40.502,57          | 93.220,78         |              |             | 17.437,57    | 0,00                    | 17.437,57         |          |           |         | 110.658,35    |
| 6025   |            | 1.500,00     | 7.880,00           | 9.380,00          |              |             |              | 899.716,04              | 899.716,04        |          |           |         | 909.096,04    |
| 6030   |            | 82.531,50    | 42.930,00          | 125.461,50        |              |             |              | 12.312,38               | 17.882,14         |          |           |         | 143.343,64    |
| 6035   |            | 2.000,00     |                    | 2.000,00          |              |             |              | 513.802,50              | 513.802,50        |          |           |         | 515.802,50    |
| 6040   |            | 5.000,00     | 34.495,75          | 39.495,75         |              |             |              | 1.600.366,53            | 1.600.366,53      |          |           |         | 1.639.862,28  |
| 6045   |            | 1.500,00     | 0,00               | 1.500,00          |              |             |              | 743.530,48              | 743.530,48        |          |           |         | 745.030,48    |
| 6050   |            | 500,00       |                    | 500,00            |              |             | 29.008,55    | 66.708,21               | 95.716,76         |          |           |         | 96.216,76     |
| 6055   |            | 500,00       | 4.837,50           | 5.337,50          |              |             |              | 156.152,36              | 156.152,36        |          |           |         | 161.489,86    |
| 6060   |            | 500,00       |                    | 500,00            |              |             |              | 27.905,95               | 27.905,95         |          |           |         | 28.405,95     |
| 6065   |            | 5.000,00     | 54.631,90          | 59.631,90         |              |             |              | 2.555.147,02            | 2.555.147,02      |          |           |         | 2.614.778,92  |
| 6070   |            | 500,00       | 1,20               | 501,20            |              |             |              | 24.875,41               | 24.875,41         |          |           |         | 25.376,61     |
| 6075   |            | 6.326,81     | 6.864,11           | 13.190,92         |              |             | 1.537,75     | 2.545.434,79            | 2.546.972,54      |          |           |         | 2.560.163,46  |
| 6080   |            | 1.000,00     |                    | 1.000,00          |              |             |              | 489.598,58              | 489.598,58        |          |           |         | 490.598,58    |
| 6085   |            | 500,00       |                    | 500,00            |              |             |              | 3.430,02                | 3.430,02          |          |           |         | 3.930,02      |
| 6090   |            | 1.000,00     |                    | 1.000,00          |              |             |              | 160.920,81              | 160.920,81        |          |           |         | 161.920,81    |
| 6095   |            | 500,00       | 19.792,00          | 20.292,00         |              |             |              | 13.851,01               | 13.851,01         |          |           |         | 34.143,01     |
|  | Subtotais: | 179.471,58   | 624.707,58         | 804.179,16        |              | 0,00        | 57.390,13    | 12.693.960,89           | 12.751.351,02     |          |           |         | 13.555.530,18 |
| <b><u>Escolas Profesionais</u></b>                           |            |              |                    |                   |              |             |              |                         |                   |          |           |         |               |
| 6510   |            | 232.101,71   | 13.261,74          | 245.363,45        |              |             | 6.353,10     | 51.573,52               | 57.926,62         |          |           |         | 303.290,07    |
|  | Subtotais: | 232.101,71   | 13.261,74          | 245.363,45        |              |             | 6.353,10     | 51.573,52               | 57.926,62         |          |           |         | 303.290,07    |
| <b><u>Servizos de Apoio á Docencia e á Investigación</u></b> |            |              |                    |                   |              |             |              |                         |                   |          |           |         |               |
| 7010   |            | 1.430.997,90 |                    | 1.430.997,90      |              |             | 1.300.491,38 |                         | 1.300.491,38      |          |           |         | 2.731.489,28  |
| 7011   |            | 8.796,67     |                    | 8.796,67          |              |             | 117.351,81   |                         | 117.351,81        |          |           |         | 126.148,48    |
| 7012   |            | 12.950,79    |                    | 12.950,79         |              |             | 105.326,15   |                         | 105.326,15        |          |           |         | 118.276,94    |
| 7015   |            | 13.587,74    |                    | 13.587,74         |              |             | 8.500,66     | 124.651,53              | 133.152,19        |          |           |         | 146.739,93    |
| 7020   |            | 32.706,68    |                    | 32.706,68         |              |             |              | 124.786,59              | 124.786,59        |          |           |         | 157.493,27    |
| 7025   |            | 156.101,96   |                    | 156.101,96        |              |             | 1.360,03     |                         | 1.360,03          |          |           |         | 157.461,99    |
| 7030   |            |              |                    | 0,00              |              |             |              | 1.520.735,50            | 1.520.735,50      |          |           |         | 1.520.735,50  |
| 7035   |            |              |                    | 0,00              |              |             |              | 194.514,77              | 194.514,77        |          |           |         | 194.514,77    |
| 7040   |            | 1.500,00     |                    | 1.500,00          |              |             |              | 149.753,19              | 149.753,19        |          |           |         | 151.253,19    |
| 7045   |            | 12.902,20    |                    | 12.902,20         |              |             |              |                         | 0,00              |          |           |         | 12.902,20     |
| 7050   |            | 1.588,00     |                    | 1.588,00          |              |             | 4.003,24     | 455.848,30              | 459.851,54        |          |           |         | 461.439,54    |
| 7055   |            | 12.361,33    |                    | 12.361,33         |              |             |              |                         | 0,00              |          |           |         | 12.361,33     |
| 7060   |            | 2.000,00     | 2.100,00           | 4.100,00          |              |             |              | 143.815,42              | 143.815,42        |          |           |         | 147.915,42    |
| 7061   |            | 2.000,00     |                    | 2.000,00          |              |             |              | 192.442,48              | 192.442,48        |          |           |         | 194.442,48    |
| 7065   |            | 18.000,00    |                    | 18.000,00         |              |             | 171,69       | 862.777,67              | 862.949,36        |          |           |         | 880.949,36    |
|  | Subtotais: | 1.705.493,27 | 2.100,00           | 1.707.593,27      |              |             | 1.661.991,55 | 3.644.538,86            | 5.306.530,41      |          |           |         | 7.014.123,68  |

| Centro   | CAPÍTULO I | CAPÍTULO II  | CURSOS E CONGRESOS | TOTAL CAPÍTULO II | CAPÍTULO III | CAPÍTULO IV  | CAPÍTULOVI    | CAPÍTULO VI INVESTIGAC. | TOTAL CAPÍTULO VI | CAP. VII | CAP. VIII | CAP. IX | TOTAIS        |
|--|------------|--------------|--------------------|-------------------|--------------|--------------|---------------|-------------------------|-------------------|----------|-----------|---------|---------------|
| <b><u>Servizos á Comunidade Universitaria</u></b>  |            |              |                    |                   |              |              |               |                         |                   |          |           |         |               |
| 7505   |            | 944.133,17   |                    | 944.133,17        |              | 218.000,00   | 2.518.185,50  |                         | 2.518.185,50      | 6.000,00 |           |         | 3.686.318,67  |
| 7506   |            |              |                    | 0,00              |              | 0,00         |               |                         | 0,00              |          |           |         | 0,00          |
| 7510   |            | 480.483,12   |                    | 480.483,12        |              |              | 11.955,23     |                         | 11.955,23         |          |           |         | 492.438,35    |
| 7516   |            | 14.393,86    |                    | 14.393,86         |              |              |               |                         | 0,00              |          |           |         | 14.393,86     |
| 7520   |            | 6.731,12     |                    | 6.731,12          |              |              |               | 3.761,86                | 3.761,86          |          |           |         | 10.492,98     |
| 7524   |            | 103.540,50   |                    | 103.540,50        |              |              |               |                         | 0,00              |          |           |         | 103.540,50    |
| 7525   |            | 80.645,21    |                    | 80.645,21         |              |              |               |                         | 0,00              |          |           |         | 80.645,21     |
| 7526   |            | 235.299,86   |                    | 235.299,86        |              |              |               |                         | 0,00              |          |           |         | 235.299,86    |
| 7527   |            | 50.248,20    |                    | 50.248,20         |              |              |               |                         | 0,00              |          |           |         | 50.248,20     |
| 7535   |            | 31.839,49    |                    | 31.839,49         |              |              | 8.006,02      | 0,00                    | 8.006,02          |          |           |         | 39.845,51     |
| 7540   |            | 582.049,60   |                    | 582.049,60        |              |              | 90.106,36     |                         | 90.106,36         |          |           |         | 672.155,96    |
| 7560   |            |              | 11.997,97          | 11.997,97         |              |              |               |                         | 0,00              |          |           |         | 11.997,97     |
| 7570   |            | 81.252,49    |                    | 81.252,49         |              | 34.566,36    |               |                         | 0,00              |          |           |         | 115.818,85    |
| 7575   |            | 5.500,00     |                    | 5.500,00          |              |              |               |                         | 0,00              |          |           |         | 5.500,00      |
|  | Subtotais: | 2.616.116,62 | 11.997,97          | 2.628.114,59      |              | 252.566,36   | 2.628.253,11  | 3.761,86                | 2.632.014,97      | 6.000,00 |           |         | 5.518.695,92  |
| <b><u>Sistema Universitario de Residencias</u></b> |            |              |                    |                   |              |              |               |                         |                   |          |           |         |               |
| 7600   |            | 25.962,63    |                    | 25.962,63         |              |              |               |                         | 0,00              |          |           |         | 25.962,63     |
| 7610   |            | 17.005,00    |                    | 17.005,00         |              |              |               |                         | 0,00              |          |           |         | 17.005,00     |
| 7615   |            | 14.212,00    |                    | 14.212,00         |              |              |               |                         | 0,00              |          |           |         | 14.212,00     |
| 7620   |            | 14.715,99    |                    | 14.715,99         |              |              |               |                         | 0,00              |          |           |         | 14.715,99     |
| 7630   |            | 54.592,00    |                    | 54.592,00         |              |              | 0,00          |                         | 0,00              |          |           |         | 54.592,00     |
| 7635   |            | 52.642,35    |                    | 52.642,35         |              |              | 0,38          |                         | 0,38              |          |           |         | 52.642,73     |
| 7640   |            | 15.823,11    |                    | 15.823,11         |              |              |               |                         | 0,00              |          |           |         | 15.823,11     |
|  | Subtotais: | 194.953,08   |                    | 194.953,08        |              |              | 0,38          |                         | 0,38              |          |           |         | 194.953,46    |
| <b><u>Órganos de Goberno</u></b>                   |            |              |                    |                   |              |              |               |                         |                   |          |           |         |               |
| 8010   |            | 86.861,05    |                    | 86.861,05         |              |              |               |                         | 0,00              |          |           |         | 86.861,05     |
| 8011   |            | 464.723,51   |                    | 464.723,51        |              | 25.000,00    | 74.757,38     | 296.965,97              | 371.723,35        |          |           |         | 861.446,86    |
| 8012   |            | 732.424,45   |                    | 732.424,45        |              | 2.298.471,41 |               | 43.052,69               | 43.052,69         |          |           |         | 3.073.948,55  |
| 8016   |            | 8.000,00     |                    | 8.000,00          |              |              | 1.944.786,57  |                         | 1.944.786,57      |          |           |         | 1.952.786,57  |
| 8020   |            | 88.682,34    | 18.405,75          | 107.088,09        |              | 3.740,00     | 94.510,83     | 33.514,92               | 128.025,75        |          |           |         | 238.853,84    |
| 8026   |            | 29.000,00    |                    | 29.000,00         |              | 151.196,34   | 4.273,83      |                         | 4.273,83          |          |           |         | 184.470,17    |
| 8028   |            | 55.711,84    |                    | 55.711,84         |              | 19.200,00    | 81.800,00     |                         | 81.800,00         |          |           |         | 156.711,84    |
| 8035   |            | 713.603,68   | 19.507,37          | 733.111,05        |              | 55.000,00    |               | 3.511,45                | 3.511,45          |          |           |         | 791.622,50    |
| 8041   |            | 164.872,63   |                    | 164.872,63        |              | 521.796,71   | 101.910,11    | 85.426,00               | 187.336,11        |          |           |         | 874.005,45    |
| 8045   |            | 8.353,10     | 0,00               | 8.353,10          |              | 30.836,32    | 37.640.565,18 | 0,00                    | 37.640.565,18     |          |           |         | 37.679.754,60 |
| 8050   |            | 762.688,16   |                    | 762.688,16        |              | 2.377.804,93 |               | 16.616.301,43           | 16.616.301,43     |          |           |         | 19.756.794,52 |
| 8060   |            | 26.800,00    |                    | 26.800,00         |              |              |               |                         | 0,00              |          |           |         | 26.800,00     |
| 8070   |            | 182.666,00   |                    | 182.666,00        |              | 30.000,00    | 23.633,44     | 900,00                  | 24.533,44         |          |           |         | 237.199,44    |
| 8075   |            | 48.000,00    |                    | 48.000,00         |              |              | 60.550,00     |                         | 60.550,00         |          |           |         | 108.550,00    |
|  | Subtotais: | 3.372.386,76 | 37.913,12          | 3.410.299,88      |              | 5.513.045,71 | 40.026.787,34 | 17.079.672,46           | 57.106.459,80     |          |           |         | 66.029.805,39 |

| Centro   | CAPÍTULO I                            | CAPÍTULO II          | CURSOS E CONGRESOS  | TOTAL CAPÍTULO II    | CAPÍTULO III        | CAPÍTULO IV         | CAPÍTULO VI          | CAPÍTULO VI INVESTIGAC. | TOTAL CAPÍTULO VI     | CAP. VII        | CAP. VIII | CAP. IX          | TOTAIS                |
|--|---------------------------------------|----------------------|---------------------|----------------------|---------------------|---------------------|----------------------|-------------------------|-----------------------|-----------------|-----------|------------------|-----------------------|
| <b><u>Servizos Administrativos</u></b>             |                                       |                      |                     |                      |                     |                     |                      |                         |                       |                 |           |                  |                       |
| 8110   | Vicexerencia Lugo                     | 4.299,60             | 87.920,85           | 834,86               | 88.755,71           |                     |                      | 9.656,21                | 9.656,21              |                 |           |                  | 102.711,52            |
| 8120   | Servizo de Contabilidade e Orzamentos | 384.535,74           | 916.530,72          |                      | 916.530,72          | 2.427.014,55        | 988.091,60           | 0,00                    | 4.733.074,98          | 156.000,0       |           | 4.676.187        | 14.281.434,89         |
| 8125   | Servizo de Control Interno            | 136.600.614,82       |                     |                      | 0,00                |                     | 155.797,18           |                         | 0,00                  |                 |           |                  | 136.756.412,00        |
| 8140   | Servizo de Xestión Económica          |                      | 16.397.401,37       |                      | 16.397.401,37       |                     |                      | 4.683,21                | 4.683,21              |                 |           |                  | 16.402.084,58         |
|  | Subtotais:                            | 136.989.450,16       | 17.401.852,94       | 834,86               | 17.402.687,80       | 2.427.014,55        | 1.143.888,78         | 14.339,42               | 4.733.074,98          | 156.000,        |           | 4.676.187        | 167.542.642,99        |
| <b><u>Órganos de Representación de Persoal</u></b> |                                       |                      |                     |                      |                     |                     |                      |                         |                       |                 |           |                  |                       |
| 8200   | Órganos de Representación do Persoal  |                      | 5.025,01            |                      | 5.025,01            |                     |                      |                         | 0,00                  |                 |           |                  | 5.025,01              |
|  | Subtotais:                            |                      | 5.025,01            |                      | 5.025,01            |                     |                      |                         | 0,00                  |                 |           |                  | 5.025,01              |
| <b>Totais:</b>                                     | <b>136.989.450,16</b>                 | <b>29.677.020,25</b> | <b>6.888.404,78</b> | <b>36.565.425,03</b> | <b>2.427.014,55</b> | <b>7.068.300,85</b> | <b>47.314.028,65</b> | <b>102.984.394,03</b>   | <b>150.298.422,68</b> | <b>162.000,</b> |           | <b>4.676.187</b> | <b>338.186.800,57</b> |

**CADRO 2.2: CRÉDITOS DEFINITIVOS POR GRUPOS FUNCIONAIS, Exercicio 2007**

| Centro                                    | GRUPO 1             | GRUPO 2              | GRUPO 3             | GRUPO 4           | GRUPO 5 | GRUPO 6 | TOTAIS               |
|---|---------------------|----------------------|---------------------|-------------------|---------|---------|----------------------|
| <b><u>Facultades Universitarias</u></b>   |                     |                      |                     |                   |         |         |                      |
| 5010                                      | 27.865,93           | 4.083.848,76         | 456.955,74          |                   |         |         | 4.568.670,43         |
| 5011                                      | 138.341,15          | 501.241,21           | 166.065,21          |                   |         |         | 805.647,57           |
| 5012                                      | 140.423,37          | 783.677,34           | 293.008,59          |                   |         |         | 1.217.109,30         |
| 5013                                      | 119.191,26          | 221.540,04           | 136.079,25          |                   |         |         | 476.810,55           |
| 5014                                      | 223.025,22          | 628.587,75           | 80.868,82           |                   |         |         | 932.481,79           |
| 5015                                      | 1.522.980,41        | 1.764.119,46         | 370.909,64          | 43.000,00         |         |         | 3.701.009,51         |
| 5016                                      | 123.978,54          | 1.473.278,39         | 377.338,00          | 6.479,00          |         |         | 1.981.073,93         |
| 5025                                      | 574.980,10          | 1.075.042,21         | 219.032,83          |                   |         |         | 1.869.055,14         |
| 5035                                      | 127.770,52          | 6.595.428,09         | 537.579,19          |                   |         |         | 7.260.777,80         |
| 5040                                      | 49.063,08           | 2.204.039,83         | 311.974,79          | 6.159,45          |         |         | 2.571.237,15         |
| 5045                                      |                     | 159.744,34           | 102.439,76          |                   |         |         | 262.184,10           |
| 5050                                      | 8.001,68            | 9.149.590,98         | 254.050,24          | 70.000,00         |         |         | 9.481.642,90         |
| 5053                                      | 18.212,10           | 300.761,91           | 60.981,27           |                   |         |         | 379.955,28           |
| 5055                                      | 1.253.036,76        | 8.668.569,27         | 791.578,55          | 18.000,00         |         |         | 10.731.184,58        |
| 5060                                      | 15.620,27           | 1.894.196,54         | 146.967,68          |                   |         |         | 2.056.784,49         |
| 5064                                      | 437.579,97          | 2.265.511,22         | 207.748,15          |                   |         |         | 2.910.839,34         |
| 5065                                      | 10.032,44           | 6.300.795,55         | 275.745,51          |                   |         |         | 6.586.573,50         |
| 5070                                      | 76.621,23           | 4.289.847,72         | 311.979,83          |                   |         |         | 4.678.448,78         |
| 5075                                      | 158.809,48          | 2.489.113,10         | 349.001,58          | 1.357,53          |         |         | 2.998.281,69         |
| <b>Subtotais:</b>                         | <b>5.025.533,51</b> | <b>54.848.933,71</b> | <b>5.450.304,63</b> | <b>144.995,98</b> |         |         | <b>65.469.767,83</b> |
| <b><u>Escolas Técnicas Superiores</u></b> |                     |                      |                     |                   |         |         |                      |
| 5240                                      | 77.585,90           | 4.869.304,37         | 391.483,93          |                   |         |         | 5.338.374,20         |
| 5250                                      | 92.159,17           | 2.541.247,02         | 170.349,43          |                   |         |         | 2.803.755,62         |
| <b>Subtotais:</b>                         | <b>169.745,07</b>   | <b>7.410.551,39</b>  | <b>561.833,36</b>   |                   |         |         | <b>8.142.129,82</b>  |
| <b><u>Escolas Universitarias</u></b>      |                     |                      |                     |                   |         |         |                      |
| 5413                                      | 232.511,43          | 1.912.541,80         | 128.167,13          |                   |         |         | 2.273.220,36         |
| 5418                                      | 175.572,38          | 282.719,58           | 69.350,44           |                   |         |         | 527.642,40           |
| 5431                                      | 94.505,82           | 21.297,12            | 118.225,25          |                   |         |         | 234.028,19           |
| 5470                                      |                     | 301.767,86           | 144.899,89          |                   |         |         | 446.667,75           |
| <b>Subtotais:</b>                         | <b>502.589,63</b>   | <b>2.518.326,36</b>  | <b>460.642,71</b>   |                   |         |         | <b>3.481.558,70</b>  |
| <b><u>Outros Centros Docentes</u></b>     |                     |                      |                     |                   |         |         |                      |
| 5501                                      | 443.876,90          | 0,00                 | 99.142,52           | 143.800,00        |         |         | 686.819,42           |
| 5502                                      | 55.844,40           |                      | 186.613,70          |                   |         |         | 242.458,10           |
| <b>Subtotais:</b>                         | <b>499.721,30</b>   | <b>0,00</b>          | <b>285.756,22</b>   | <b>143.800,00</b> |         |         | <b>929.277,52</b>    |

| Centro   | GRUPO 1  | GRUPO 2           | GRUPO 3              | GRUPO 4             | GRUPO 5     | GRUPO 6 | TOTAIS               |
|--|--|-------------------|----------------------|---------------------|-------------|---------|----------------------|
| <b><u>Institutos Universitarios</u></b>                      |  |                   |                      |                     |             |         |                      |
| 6010   | Instituto de Ciencias da Educación               | 412.772,55        | 570.244,35           | 19.231,56           | 0,00        |         | 1.002.248,46         |
| 6015   | Instituto de Estudos e Desenv. de Galicia        |                   | 2.312.464,45         | 2.312.464,45        |             |         |                      |
| 6020   | Centro de Linguas Modernas                       | 40.502,57         | 0,00                 | 70.155,78           |             |         | 110.658,35           |
| 6025   | Instituto da Lingua Galega                       | 7.880,00          | 901.216,04           | 909.096,04          |             |         |                      |
| 6030   | Instituto de Criminoloxía                        | 42.930,00         | 12.312,38            | 88.101,26           |             |         | 143.343,64           |
| 6035   | Instituto de Cerámica                            |                   | 515.802,50           | 515.802,50          |             |         |                      |
| 6040   | Instituto de Medicina Legal                      | 34.495,75         | 1.605.366,53         | 1.639.862,28        |             |         |                      |
| 6045   | Instituto de Análise Agroalimentaria             | 0,00              | 745.030,48           | 745.030,48          |             |         |                      |
| 6050   | Instituto de Ciencias Neurolóxicas               |                   | 96.216,76            | 96.216,76           |             |         |                      |
| 6055   | Instituto de Dereito Industrial                  | 4.837,50          | 156.652,36           | 161.489,86          |             |         |                      |
| 6060   | Instituto Galego de Física de Altas Enerxías     |                   | 28.405,95            | 28.405,95           |             |         |                      |
| 6065   | Instituto Universitario de Investig. Tecnolóxica | 54.631,90         | 2.560.147,02         | 2.614.778,92        |             |         |                      |
| 6070   | Instituto de Matemáticas                         | 1,20              | 25.375,41            | 25.376,61           |             |         |                      |
| 6075   | Instituto de Acuicultura                         | 6.864,11          | 2.551.472,54         | 1.826,81            |             |         | 2.560.163,46         |
| 6080   | Instituto de Farmacia Industrial                 |                   | 490.598,58           | 490.598,58          |             |         |                      |
| 6085   | Instituto de Informática                         |                   | 3.930,02             | 3.930,02            |             |         |                      |
| 6090   | Instituto de Ortopedia-banco Tecidos             |                   | 161.920,81           | 161.920,81          |             |         |                      |
| 6095   | Inst. de Biodiver. Agraria e Desenv. Rural       | 19.792,00         | 14.351,01            | 34.143,01           |             |         |                      |
|  | <b>Subtotais:</b>                                | <b>624.707,58</b> | <b>12.751.507,19</b> | <b>179.315,41</b>   | <b>0,00</b> |         | <b>13.555.530,18</b> |
| <b><u>Escolas Profesionais</u></b>                           |  |                   |                      |                     |             |         |                      |
| 6510   | Escola Práctica Xurídica                         | 13.261,74         | 51.573,52            | 238.454,81          |             |         | 303.290,07           |
|  | <b>Subtotais:</b>                                | <b>13.261,74</b>  | <b>51.573,52</b>     | <b>238.454,81</b>   |             |         | <b>303.290,07</b>    |
| <b><u>Servizos de Apoio á Docencia e á Investigación</u></b> |  |                   |                      |                     |             |         |                      |
| 7010   | Biblioteca Xeral                                 |                   |                      | 2.731.489,28        |             |         | 2.731.489,28         |
| 7011   | Biblioteca Intercentros Campus Lugo              |                   |                      | 126.148,48          |             |         | 126.148,48           |
| 7012   | Biblioteca Concepción Arenal                     |                   |                      | 118.276,94          |             |         | 118.276,94           |
| 7015   | Arquivo Histórico                                |                   | 124.651,53           | 22.088,40           |             |         | 146.739,93           |
| 7020   | Servizo de Medios Audiovisuais                   |                   |                      | 157.493,27          |             |         | 157.493,27           |
| 7025   | Servizo de Publicacións                          |                   |                      | 157.461,99          |             |         | 157.461,99           |
| 7030   | Centro de Innovación e Transf. de Tecnol.        |                   | 1.520.735,50         | 1.520.735,50        |             |         |                      |
| 7035   | Centro de Innovación e Transf. de Tec. Lugo      |                   | 194.514,77           | 194.514,77          |             |         |                      |
| 7040   | Observatorio Astronómico                         |                   | 151.253,19           | 151.253,19          |             |         |                      |
| 7045   | Servizo de Tradución                             |                   |                      | 12.902,20           |             |         | 12.902,20            |
| 7050   | Museo Luís Iglesias                              |                   | 455.848,30           | 5.591,24            |             |         | 461.439,54           |
| 7055   | Centro de Estudos Avanzados                      |                   |                      | 12.361,33           |             |         | 12.361,33            |
| 7060   | Estación Bioloxía Mariña                         | 2.100,00          | 145.815,42           | 147.915,42          |             |         |                      |
| 7061   | Estación Hidrobioloxía Encoro do Con             |                   | 194.442,48           | 194.442,48          |             |         |                      |
| 7065   | Oficina de Investigación e Tecnoloxía            |                   | 880.777,67           | 171,69              |             |         | 880.949,36           |
|  | <b>Subtotais:</b>                                | <b>2.100,00</b>   | <b>3.668.038,86</b>  | <b>3.343.984,82</b> |             |         | <b>7.014.123,68</b>  |



| Centro   | GRUPO 1   | GRUPO 2           | GRUPO 3              | GRUPO 4              | GRUPO 5             | GRUPO 6 | TOTAIS               |
|--|---|-------------------|----------------------|----------------------|---------------------|---------|----------------------|
| <b><u>Servizos á Comunidade Universitaria</u></b>  |   |                   |                      |                      |                     |         |                      |
| 7505   | Área Tecnoloxía da Información                  | 218.000,00        |                      | 3.462.318,67         | 6.000,00            |         | 3.686.318,67         |
| 7506   | Área de Información e Comunicación              |                   |                      | 0,00                 |                     |         | 0,00                 |
| 7510   | Imprenta Universitaria                          |                   |                      | 492.438,35           |                     |         | 492.438,35           |
| 7516   | Servizo de Prevención de Riscos                 |                   |                      | 14.393,86            |                     |         | 14.393,86            |
| 7520   | Centro de Documentación Europea                 |                   | 3.761,86             | 6.731,12             |                     |         | 10.492,98            |
| 7524   | Oficina de Arquitectura e Urbanismo Lugo        |                   |                      | 103.540,50           |                     |         | 103.540,50           |
| 7525   | Oficina de Arquitectura e Urbanismo             |                   |                      | 80.645,21            |                     |         | 80.645,21            |
| 7526   | Oficina de Xestión de Infraestruturas           |                   |                      | 235.299,86           |                     |         | 235.299,86           |
| 7527   | Oficina Xestión de Infraestruturas Lugo         |                   |                      | 50.248,20            |                     |         | 50.248,20            |
| 7535   | Escola Infantil Breogán                         |                   | 0,00                 | 39.845,51            | 39.845,51           |         |                      |
| 7540   | Servizo de Deportes                             |                   |                      | 672.155,96           | 672.155,96          |         |                      |
| 7560   | Aula de Informática de Lugo                     | 11.997,97         |                      | 11.997,97            |                     |         |                      |
| 7570   | Servizo de Normalización Lingüística            |                   |                      | 115.818,85           | 115.818,85          |         |                      |
| 7575   | Valedor da Comunidade Universitaria             |                   |                      | 5.500,00             | 5.500,00            |         |                      |
|  | <b>Subtotais:</b>                               | <b>229.997,97</b> | <b>3.761,86</b>      | <b>4.445.615,77</b>  | <b>839.320,32</b>   |         | <b>5.518.695,92</b>  |
| <b><u>Sistema Universitario de Residencias</u></b> |   |                   |                      |                      |                     |         |                      |
| 7600   | Sistema Universitario de Residencias            |                   |                      | 25.962,63            | 25.962,63           |         |                      |
| 7610   | Colexio Maior Fonseca                           |                   |                      | 17.005,00            | 17.005,00           |         |                      |
| 7615   | Colexio Maior Rodríguez Cadarso                 |                   |                      | 14.212,00            | 14.212,00           |         |                      |
| 7620   | Colexio Maior San Clemente                      |                   |                      | 14.715,99            | 14.715,99           |         |                      |
| 7630   | Residencia Universitaria Burgo das Nacións      |                   |                      | 54.592,00            | 54.592,00           |         |                      |
| 7635   | Residencia Universitaria Monte da Condesa       |                   |                      | 52.642,73            | 52.642,73           |         |                      |
| 7640   | Residencia Universitaria Xesús de Bal e Gai     |                   |                      | 15.823,11            | 15.823,11           |         |                      |
|  | <b>Subtotais:</b>                               |                   |                      | <b>194.953,46</b>    | <b>194.953,46</b>   |         |                      |
| <b><u>Órganos de Goberno</u></b>                   |   |                   |                      |                      |                     |         |                      |
| 8010   | Oficina Reitor                                  |                   |                      | 58.617,55            | 28.243,50           |         | 86.861,05            |
| 8011   | Vcr. de Calidade e Planificación Estratéxica    | 176.827,97        |                      | 684.618,89           |                     |         | 861.446,86           |
| 8012   | Vcr. de Relacións Institucionais                | 43.052,69         |                      | 289.717,61           | 2.741.178,25        |         | 3.073.948,55         |
| 8016   | Vcr. de Infraestruturas                         |                   |                      | 1.952.786,57         |                     |         | 1.952.786,57         |
| 8020   | Vcr. de Coordinación Campus Lugo                | 18.405,75         | 33.514,92            | 163.193,17           | 23.740,00           |         | 238.853,84           |
| 8026   | Vcr. de Organización Académica e Profesorado    |                   |                      | 184.470,17           |                     |         | 184.470,17           |
| 8028   | Vcr. de Oferta Docente e Espazo Europeo de E.S. |                   |                      | 156.711,84           |                     |         | 156.711,84           |
| 8035   | Vcr. de Cultura                                 | 19.507,37         | 3.511,45             | 27.913,36            | 740.690,32          |         | 791.622,50           |
| 8041   | Vcr. de Comunidade Univ. e Compromiso Social    |                   | 85.426,00            | 127.392,84           | 661.186,61          |         | 874.005,45           |
| 8045   | Vcr. de Economía e Financiamento                | 0,00              | 824.348,04           | 36.824.570,24        | 30.836,32           |         | 37.679.754,60        |
| 8050   | Vcr. de Investigación e Innovación              |                   | 15.899.578,48        | 1.479.411,11         | 2.377.804,93        |         | 19.756.794,52        |
| 8060   | Secretaría Xeral                                |                   |                      | 26.800,00            |                     |         | 26.800,00            |
| 8070   | Consello Social                                 |                   | 900,00               | 206.299,44           | 30.000,00           |         | 237.199,44           |
| 8075   | Xerencia  |                   |                      | 108.550,00           |                     |         | 108.550,00           |
|  | <b>Subtotais:</b>                               | <b>37.913,12</b>  | <b>17.067.159,55</b> | <b>42.291.052,79</b> | <b>6.633.679,93</b> |         | <b>66.029.805,39</b> |

| Centro   | GRUPO 1                               | GRUPO 2             | GRUPO 3               | GRUPO 4               | GRUPO 5             | GRUPO 6             | TOTAIS                |
|--|---------------------------------------|---------------------|-----------------------|-----------------------|---------------------|---------------------|-----------------------|
| <b><u>Servizos Administrativos</u></b>             |                                       |                     |                       |                       |                     |                     |                       |
| 8110   | Vicexerencia Lugo                     | 834,86              |                       | 101.876,66            |                     |                     | 102.711,52            |
| 8120   | Servizo de Contabilidade e Orzamentos |                     | 4.716.467,90          | 922.288,99            | 1.539.476,15        | 7.103.201,85        | 14.281.434,89         |
| 8125   | Servizo de Control Interno            |                     |                       | 136.600.614,82        | 155.797,18          |                     | 136.756.412,00        |
| 8140   | Servizo de Xestión Económica          |                     |                       | 16.402.084,58         |                     |                     | 16.402.084,58         |
|  | <b>Subtotais:</b>                     | <b>834,86</b>       | <b>4.716.467,90</b>   | <b>154.026.865,05</b> | <b>1.695.273,33</b> | <b>7.103.201,85</b> | <b>167.542.642,99</b> |
| <b><u>Órganos de Representación de Persoal</u></b> |                                       |                     |                       |                       |                     |                     |                       |
| 8200   | Órganos de Representación do Persoal  |                     |                       | 5.025,01              | 5.025,01            |                     |                       |
|  | <b>Subtotais:</b>                     |                     |                       | <b>5.025,01</b>       | <b>5.025,01</b>     |                     |                       |
| <b>Totais:</b>                                     |                                       | <b>7.106.404,78</b> | <b>103.036.320,34</b> | <b>211.283.825,57</b> | <b>9.657.048,03</b> | <b>7.103.201,85</b> | <b>338.186.800,57</b> |

**CADRO 2.3: OBRIGAS POR GRUPOS FUNCIONAIS, Exercicio 2007**

| Centro                             | GRUPO 1   | GRUPO 2             | GRUPO 3              | GRUPO 4             | GRUPO 5           | GRUPO 6 | TOTAIS               | Porcentaxe Execución |
|------------------------------------|---|---------------------|----------------------|---------------------|-------------------|---------|----------------------|----------------------|
| <u>Facultades Universitarias</u>   |   |                     |                      |                     |                   |         |                      |                      |
| 5010                               | Facultade de Bioloxía                             | 23.667,16           | 1.658.556,09         | 266.243,09          |                   |         | 1.948.466,34         | 43%                  |
| 5011                               | Facultade de Ciencias                             | 101.935,12          | 263.493,11           | 153.356,83          |                   |         | 518.785,06           | 64%                  |
| 5012                               | Facultade de Ciencias da Comunicación             | 57.741,04           | 216.156,30           | 150.710,78          |                   |         | 424.608,12           | 35%                  |
| 5013                               | Facultade de Administración e Direcc. de Empresas | 64.146,95           | 96.253,36            | 55.232,17           |                   |         | 215.632,48           | 45%                  |
| 5014                               | Facultade de Ciencias Políticas                   | 170.304,46          | 309.930,89           | 74.541,64           |                   |         | 554.776,99           | 59%                  |
| 5015                               | Facultade de Ciencias Económicas e Empresariais   | 848.114,25          | 883.558,81           | 233.979,71          | 17.993,64         |         | 1.983.646,41         | 54%                  |
| 5016                               | Facultade de Ciencias da Educación                | 65.181,05           | 723.799,85           | 274.797,72          | 1.705,40          |         | 1.065.484,02         | 54%                  |
| 5025                               | Facultade de Dereito                              | 371.156,95          | 518.639,82           | 129.034,46          |                   |         | 1.018.831,23         | 55%                  |
| 5035                               | Facultade de Farmacia                             | 75.018,42           | 2.659.117,16         | 355.317,03          |                   |         | 3.089.452,61         | 43%                  |
| 5040                               | Facultade de Filoloxía                            | 44.981,37           | 915.018,94           | 281.655,17          | 5.819,28          |         | 1.247.474,76         | 49%                  |
| 5045                               | Facultade de Filosofía                            |                     | 69.035,79            | 70.369,29           |                   |         | 139.405,08           | 53%                  |
| 5050                               | Facultade de Física                               | 4.993,67            | 3.661.049,21         | 190.760,97          | 25.350,54         |         | 3.882.154,39         | 41%                  |
| 5053                               | Facultade de Humanidades                          | 12.210,00           | 234.441,97           | 46.714,77           |                   |         | 293.366,74           | 77%                  |
| 5055                               | Facultade de Medicina e Odontoloxía               | 729.600,02          | 4.091.938,62         | 607.027,50          | 0,00              |         | 5.428.566,14         | 51%                  |
| 5060                               | Facultade de Matemáticas                          | 9.564,01            | 763.474,24           | 112.031,21          |                   |         | 885.069,46           | 43%                  |
| 5064                               | Facultade de Psicoloxía                           | 299.990,28          | 1.060.262,18         | 200.774,94          |                   |         | 1.561.027,40         | 54%                  |
| 5065                               | Facultade de Química                              | 0,00                | 2.917.779,58         | 170.749,55          |                   |         | 3.088.529,13         | 47%                  |
| 5070                               | Facultade de Veterinaria                          | 59.671,81           | 2.926.848,63         | 249.903,78          |                   |         | 3.236.424,22         | 69%                  |
| 5075                               | Facultade de Xeografía e Historia                 | 77.852,38           | 1.253.297,97         | 273.578,78          | 232,00            |         | 1.604.961,13         | 54%                  |
|                                    | <b>Subtotais:</b>                                 | <b>3.016.128,94</b> | <b>25.222.652,52</b> | <b>3.896.779,39</b> | <b>51.100,86</b>  |         | <b>32.186.661,71</b> | <b>49%</b>           |
| <u>Escolas Técnicas Superiores</u> |   |                     |                      |                     |                   |         |                      |                      |
| 5240                               | Escola Politécnica Superior                       | 45.390,23           | 2.587.850,44         | 366.359,93          |                   |         | 2.999.600,60         | 56%                  |
| 5250                               | Escola Técnica Superior de Enxeñería              | 15.525,50           | 1.021.711,46         | 129.744,58          |                   |         | 1.166.981,54         | 42%                  |
|                                    | <b>Subtotais:</b>                                 | <b>60.915,73</b>    | <b>3.609.561,90</b>  | <b>496.104,51</b>   |                   |         | <b>4.166.582,14</b>  | <b>51%</b>           |
| <u>Escolas Universitarias</u>      |   |                     |                      |                     |                   |         |                      |                      |
| 5413                               | Escola Universitaria Profesorado EXB              | 169.931,52          | 1.805.367,12         | 98.462,61           |                   |         | 2.073.761,25         | 91%                  |
| 5418                               | Escola Universitaria de Relacións Laborais        | 91.742,08           | 179.443,09           | 53.121,58           |                   |         | 324.306,75           | 61%                  |
| 5431                               | Escola Universitaria de Enfermería                | 52.542,61           | 10.797,14            | 113.125,71          |                   |         | 176.465,46           | 75%                  |
| 5470                               | Escola Universitaria de Óptica                    |                     | 157.340,74           | 67.226,57           |                   |         | 224.567,31           | 50%                  |
|                                    | <b>Subtotais:</b>                                 | <b>314.216,21</b>   | <b>2.152.948,09</b>  | <b>331.936,47</b>   |                   |         | <b>2.799.100,77</b>  | <b>80%</b>           |
| <u>Outros Centros Docentes</u>     |   |                     |                      |                     |                   |         |                      |                      |
| 5501                               | Centro de Posgrao, 3º Ciclo e Formación Continua  | 402.250,87          | 0,00                 | 73.986,29           | 143.705,36        |         | 619.942,52           | 90%                  |
| 5502                               | Centro de Tecnoloxías para a Aprendizaxe          | 29.690,71           |                      | 103.400,55          |                   |         | 133.091,26           | 55%                  |
|                                    | <b>Subtotais:</b>                                 | <b>431.941,58</b>   | <b>0,00</b>          | <b>177.386,84</b>   | <b>143.705,36</b> |         | <b>753.033,78</b>    | <b>81%</b>           |

| Centro  | GRUPO 1  | GRUPO 2           | GRUPO 3             | GRUPO 4             | GRUPO 5     | GRUPO 6 | TOTAIS              | Porcentaxe Execución |
|---|--|-------------------|---------------------|---------------------|-------------|---------|---------------------|----------------------|
| <u>Institutos Universitarios</u>                      |  |                   |                     |                     |             |         |                     |                      |
| 6010  | Instituto de Ciencias da Educación               | 265.074,54        | 163.715,78          | 15.395,06           | 0,00        |         | 444.185,38          | 44%                  |
| 6015  | Instituto de Estudos e Desenv. de Galicia        |                   | 1.313.798,45        |                     |             |         | 1.313.798,45        | 57%                  |
| 6020  | Centro de Linguas Modernas                       | 36.386,70         | 0,00                | 39.986,82           |             |         | 76.373,52           | 69%                  |
| 6025  | Instituto da Lingua Galega                       | 7.636,18          | 296.498,84          |                     |             |         | 304.135,02          | 33%                  |
| 6030  | Instituto de Criminoloxía                        | 28.383,95         | 12.014,20           | 74.438,17           |             |         | 114.836,32          | 80%                  |
| 6035  | Instituto de Cerámica                            |                   | 416.963,07          |                     |             |         | 416.963,07          | 81%                  |
| 6040  | Instituto de Medicina Legal                      | 11.464,20         | 557.933,87          |                     |             |         | 569.398,07          | 35%                  |
| 6045  | Instituto de Análise Agroalimentaria             | 0,00              | 408.145,64          |                     |             |         | 408.145,64          | 55%                  |
| 6050  | Instituto de Ciencias Neurolóxicas               |                   | 8.184,86            |                     |             |         | 8.184,86            | 9%                   |
| 6055  | Instituto de Dereito Industrial                  | 687,58            | 81.944,24           |                     |             |         | 82.631,82           | 51%                  |
| 6060  | Instituto Galego de Física de Altas Enerxías     |                   | 9.845,08            |                     |             |         | 9.845,08            | 35%                  |
| 6065  | Instituto Universitario de Investig. Tecnolóxica | 53.553,65         | 1.487.019,20        |                     |             |         | 1.540.572,85        | 59%                  |
| 6070  | Instituto de Matemáticas                         | 0,00              | 5.536,94            |                     |             |         | 5.536,94            | 22%                  |
| 6075  | Instituto de Acuicultura                         | 0,00              | 1.473.229,28        | 1.826,81            |             |         | 1.475.056,09        | 58%                  |
| 6080  | Instituto de Farmacia Industrial                 |                   | 317.607,63          |                     |             |         | 317.607,63          | 65%                  |
| 6085  | Instituto de Informática                         |                   | 600,00              |                     |             |         | 600,00              | 15%                  |
| 6090  | Instituto de Ortopedia-banco Tecidos             |                   | 144.674,17          |                     |             |         | 144.674,17          | 89%                  |
| 6095  | Inst. de Biodiver. Agraria e Desenv. Rural       | 16.910,48         | 4.846,32            |                     |             |         | 21.756,80           | 64%                  |
|   | <b>Subtotais:</b>                                | <b>420.097,28</b> | <b>6.702.557,57</b> | <b>131.646,86</b>   | <b>0,00</b> |         | <b>7.254.301,71</b> | <b>54%</b>           |
| <u>Escolas Profesionais</u>                           |  |                   |                     |                     |             |         |                     |                      |
| 6510  | Escola Práctica Xurídica                         | 13.097,31         | 5.382,35            | 202.604,29          |             |         | 221.083,95          | 73%                  |
|   | <b>Subtotais:</b>                                | <b>13.097,31</b>  | <b>5.382,35</b>     | <b>202.604,29</b>   |             |         | <b>221.083,95</b>   | <b>73%</b>           |
| <u>Servizos de Apoio á Docencia e á Investigación</u> |  |                   |                     |                     |             |         |                     |                      |
| 7010  | Biblioteca Xeral                                 |                   |                     | 2.625.499,06        |             |         | 2.625.499,06        | 96%                  |
| 7011  | Biblioteca Intercentros Campus Lugo              |                   |                     | 120.845,84          |             |         | 120.845,84          | 96%                  |
| 7012  | Biblioteca Concepción Arenal                     |                   |                     | 116.964,42          |             |         | 116.964,42          | 99%                  |
| 7015  | Arquivo Histórico                                |                   | 88.732,81           | 21.775,12           |             |         | 110.507,93          | 75%                  |
| 7020  | Servizo de Medios Audiovisuais                   |                   |                     | 146.436,56          |             |         | 146.436,56          | 93%                  |
| 7025  | Servizo de Publicacións                          |                   |                     | 156.600,44          |             |         | 156.600,44          | 99%                  |
| 7030  | Centro de Innovación e Transf. de Tecnol.        |                   | 647.164,08          |                     |             |         | 647.164,08          | 43%                  |
| 7035  | Centro de Innovación e Transf. de Tec. Lugo      |                   | 84.565,36           |                     |             |         | 84.565,36           | 43%                  |
| 7040  | Observatorio Astronómico                         |                   | 56.319,08           |                     |             |         | 56.319,08           | 37%                  |
| 7045  | Servizo de Tradución                             |                   |                     | 363,28              |             |         | 363,28              | 3%                   |
| 7050  | Museo Luís Iglesias                              |                   | 257.259,62          | 5.355,56            |             |         | 262.615,18          | 57%                  |
| 7055  | Centro de Estudos Avanzados                      |                   |                     | 6.783,86            |             |         | 6.783,86            | 55%                  |
| 7060  | Estación Bioloxía Mariña                         | 0,00              | 74.940,48           |                     |             |         | 74.940,48           | 51%                  |
| 7061  | Estación Hidrobioloxía Encoro do Con             |                   | 94.881,33           |                     |             |         | 94.881,33           | 49%                  |
| 7065  | Oficina de Investigación e Tecnoloxía            |                   | 581.157,79          | 0,00                |             |         | 581.157,79          | 66%                  |
|   | <b>Subtotais:</b>                                | <b>0,00</b>       | <b>1.885.020,55</b> | <b>3.200.624,14</b> |             |         | <b>5.085.644,69</b> | <b>73%</b>           |

| Centro                                      | GRUPO 1   | GRUPO 2           | GRUPO 3              | GRUPO 4              | GRUPO 5             | GRUPO 6 | TOTAIS               | Porcentaxe Execución |
|---|---|-------------------|----------------------|----------------------|---------------------|---------|----------------------|----------------------|
| <u>Servizos á Comunidade Universitaria</u>  |   |                   |                      |                      |                     |         |                      |                      |
| 7505  | Área Tecnoloxía da Información                  | 208.899,35        | 1.846.420,79         | 6.000,00             |                     |         | 2.061.320,14         | 56%                  |
| 7506  | Área de Información e Comunicación              |                   | 0,00                 |                      |                     |         | 0,00                 |                      |
| 7510  | Imprenta Universitaria                          |                   | 486.675,72           |                      |                     |         | 486.675,72           | 99%                  |
| 7516  | Servizo de Prevención de Riscos                 |                   | 0,00                 |                      |                     |         | 0,00                 | 00%                  |
| 7520  | Centro de Documentación Europea                 | 3.306,93          | 6.694,14             |                      |                     |         | 10.001,07            | 95%                  |
| 7524  | Oficina de Arquitectura e Urbanismo Lugo        |                   | 103.540,50           |                      |                     |         | 103.540,50           | 100%                 |
| 7525  | Oficina de Arquitectura e Urbanismo             |                   | 69.869,40            |                      |                     |         | 69.869,40            | 87%                  |
| 7526  | Oficina de Xestión de Infraestruturas           |                   | 218.853,70           |                      |                     |         | 218.853,70           | 93%                  |
| 7527  | Oficina Xestión de Infraestruturas Lugo         |                   | 50.233,77            |                      |                     |         | 50.233,77            | 100%                 |
| 7535  | Escola Infantil Breogán                         | 0,00              |                      | 33.379,04            |                     |         | 33.379,04            | 84%                  |
| 7540  | Servizo de Deportes                             |                   |                      | 564.465,52           |                     |         | 564.465,52           | 84%                  |
| 7560  | Aula de Informática de Lugo                     | 5.740,90          |                      |                      |                     |         | 5.740,90             | 48%                  |
| 7570  | Servizo de Normalización Lingüística            |                   |                      | 49.781,04            |                     |         | 49.781,04            | 43%                  |
| 7575  | Valedor da Com unidade Universitaria            |                   |                      | 1.588,26             |                     |         | 1.588,26             | 29%                  |
|   | <b>Subtotais:</b>                               | <b>214.640,25</b> | <b>3.306,93</b>      | <b>2.782.288,02</b>  | <b>655.213,86</b>   |         | <b>3.655.449,06</b>  | <b>66%</b>           |
| <u>Sistema Universitario de Residencias</u> |   |                   |                      |                      |                     |         |                      |                      |
| 7600  | Sistema Universitario de Residencias            |                   |                      | 24.075,73            |                     |         | 24.075,73            | 93%                  |
| 7610  | Colexio Maior Fonseca                           |                   |                      | 17.004,96            |                     |         | 17.004,96            | 100%                 |
| 7615  | Colexio Maior Rodríguez Cadarso                 |                   |                      | 14.211,55            |                     |         | 14.211,55            | 100%                 |
| 7620  | Colexio Maior San Clemente                      |                   |                      | 14.715,90            |                     |         | 14.715,90            | 100%                 |
| 7630  | Residencia Universitaria Burgo das Nacións      |                   |                      | 54.589,39            |                     |         | 54.589,39            | 100%                 |
| 7635  | Residencia Universitaria Monte da Condesa       |                   |                      | 52.622,65            |                     |         | 52.622,65            | 100%                 |
| 7640  | Residencia Universitaria Xesús de Bal e Gai     |                   |                      | 15.817,92            |                     |         | 15.817,92            | 100%                 |
|   | <b>Subtotais:</b>                               |                   |                      | <b>193.038,10</b>    |                     |         | <b>193.038,10</b>    | <b>99%</b>           |
| <u>Órganos de Goberno</u>                   |   |                   |                      |                      |                     |         |                      |                      |
| 8010  | Oficina Reitor                                  |                   | 58.507,37            | 28.242,29            |                     |         | 86.749,66            | 100%                 |
| 8011  | Vcr. de Calidade e Planificación Estratéxica    | 0,00              | 181.097,24           |                      |                     |         | 181.097,24           | 21%                  |
| 8012  | Vcr. de Relacións Institucionais                | 32.389,61         | 289.178,78           | 1.431.453,18         |                     |         | 1.753.021,57         | 57%                  |
| 8016  | Vcr. de Infraestruturas                         |                   | 1.702.804,89         |                      |                     |         | 1.702.804,89         | 87%                  |
| 8020  | Vcr. de Coordinación Campus Lugo                | 5.442,34          | 17.493,07            | 146.229,32           | 21.387,98           |         | 190.552,71           | 80%                  |
| 8026  | Vcr. de Organización Académica e Profesorado    |                   | 134.924,80           |                      |                     |         | 134.924,80           | 73%                  |
| 8028  | Vcr. de Oferta Docente e Espazo Europeo de E.S. |                   | 67.443,60            |                      |                     |         | 67.443,60            | 43%                  |
| 8035  | Vcr. de Cultura                                 | 19.507,37         | 1.927,45             | 23.161,67            | 550.563,60          |         | 595.160,09           | 75%                  |
| 8041  | Vcr. de Comunidade Univ. e Compromiso Social    |                   | 82.894,17            | 38.382,91            | 625.091,97          |         | 746.369,05           | 85%                  |
| 8045  | Vcr. de Economía e Financiamento                | 0,00              | 824.348,04           | 7.044.684,60         | 0,00                |         | 7.869.032,64         | 21%                  |
| 8050  | Vcr. de Investigación e Innovación              |                   | 11.527.560,75        | 501.580,23           | 1.694.886,89        |         | 13.724.027,87        | 69%                  |
| 8060  | Secretaría Xeral                                |                   | 22.295,53            |                      |                     |         | 22.295,53            | 83%                  |
| 8070  | Consello Social                                 |                   | 0,00                 | 79.602,11            | 28.000,00           |         | 107.602,11           | 45%                  |
| 8075  | Xerencia  |                   | 6.033,73             |                      |                     |         | 6.033,73             | 6%                   |
|   | <b>Subtotais:</b>                               | <b>24.949,71</b>  | <b>12.486.613,09</b> | <b>10.295.926,78</b> | <b>4.379.625,91</b> |         | <b>27.187.115,49</b> | <b>41%</b>           |

| Centro                                      | GRUPO 1                               | GRUPO 2              | GRUPO 3               | GRUPO 4               | GRUPO 5             | GRUPO 6             | TOTAIS                | Porcentaxe<br>Execución |
|---|---------------------------------------|----------------------|-----------------------|-----------------------|---------------------|---------------------|-----------------------|-------------------------|
| <u>Servizos Administrativos</u>             |                                       |                      |                       |                       |                     |                     |                       |                         |
| 8110  | Vicexerencia Lugo                     | 0,00                 | 90.726,10             |                       |                     |                     | 90.726,10             | 88%                     |
| 8120  | Servizo de Contabilidade e Orzamentos |                      | 559.543,72            | 1.295.523,85          | 7.102.733,55        |                     | 8.957.801,12          | 63%                     |
| 8125  | Servizo de Control Interno            |                      | 135.471.277,24        | 113.800,00            |                     |                     | 135.585.077,24        | 99%                     |
| 8140  | Servizo de Xestión Económica          |                      | 16.028.537,50         |                       |                     |                     | 16.028.537,50         | 98%                     |
|   | <b>Subtotais:</b>                     | <b>0,00</b>          | <b>0,00</b>           | <b>152.150.084,56</b> | <b>1.409.323,85</b> | <b>7.102.733,55</b> | <b>160.662.141,96</b> | <b>96%</b>              |
| <u>Órganos de Representación de Persoal</u> |                                       |                      |                       |                       |                     |                     |                       |                         |
| 8200  | Órganos de Representación do Persoal  |                      |                       | 4.173,56              |                     |                     | 4.173,56              | 83%                     |
|   | <b>Subtotais:</b>                     |                      |                       | <b>4.173,56</b>       |                     |                     | <b>4.173,56</b>       | <b>83%</b>              |
| <b>Totais:</b>                              | <b>4.495.987,01</b>                   | <b>52.068.043,00</b> | <b>173.665.381,86</b> | <b>6.836.181,50</b>   | <b>7.102.733,55</b> |                     | <b>244.168.326,92</b> | <b>72%</b>              |

**CADROS 2.4: EXECUCIÓN POR CAPÍTULOS: I, III, IV, VIII e IX, Exercicio 2007**

|  | Crédito definitivo    | Total pagamentos      | Crédito dispoñible fin de exercicio | Porcentaxe execución |
|--|-----------------------|-----------------------|-------------------------------------|----------------------|
| <b>CAPÍTULO I</b>  |                       |                       |                                     |                      |
| <b><u>VICEXERENCIA LUGO</u></b>                            |                       |                       |                                     |                      |
| Cursos Formación PAS                                       | 4.299,60              | 237,44                | 4.062,16                            | 5,52                 |
| <b>Subtotal Centro:</b>                                    | <b>4.299,60</b>       | <b>237,44</b>         | <b>4.062,16</b>                     | <b>5,52</b>          |
| <b><u>SERVIZO DE CONTABILIDADE E ORZAMENTOS</u></b>        |                       |                       |                                     |                      |
| Gastos Sociais   | 335.111,03            | 335.111,03            | 0,00                                | 100,00               |
| Cursos Formación PAS                                       | 49.424,71             | 49.253,57             | 171,14                              | 99,65                |
| <b>Subtotal Centro:</b>                                    | <b>384.535,74</b>     | <b>384.364,60</b>     | <b>171,14</b>                       | <b>99,96</b>         |
| <b><u>SERVIZO DE CONTROL INTERNO</u></b>                   |                       |                       |                                     |                      |
| Persoal Eventual   | 150.810,00            | 163.056,83            | -12.246,83                          | 108,12               |
| Retribucións Funcionarios                                  | 39.014.305,22         | 37.712.780,53         | 1.301.524,69                        | 96,66                |
| Retribucións Complementarias Funcionarios                  | 55.871.539,93         | 55.661.697,24         | 209.842,69                          | 99,62                |
| Ampliación e Mellora                                       | 1.653.960,00          | 112.707,98            | 1.541.252,02                        | 6,81                 |
| Soldo PAS Laboral Fixo                                     | 13.889.810,00         | 10.318.341,47         | 3.571.468,53                        | 74,29                |
| Soldo Persoal Laboral Eventual                             | 9.122.781,36          | 13.520.041,19         | -4.397.259,83                       | 148,20               |
| Laboral. Plus Actividades Servizos Extraordinarios         | 10.719,19             | 7.401,91              | 3.317,28                            | 69,05                |
| Persoal Contratado Admtdo. Docente                         | 4.376.540,00          | 4.183.200,13          | 193.339,87                          | 95,58                |
| Produtividade e Gratificacións                             | 8.274,78              | 8.274,78              | 0,00                                | 100,00               |
| Contratos Programa Calidade                                | 11.253,20             | 11.253,20             | 0,00                                | 100,00               |
| Cotas Sociais  | 12.490.621,14         | 13.772.521,98         | -1.281.900,84                       | 110,26               |
| <b>Subtotal Centro:</b>                                    | <b>136.600.614,82</b> | <b>135.471.277,24</b> | <b>1.129.337,58</b>                 | <b>99,17</b>         |
| <b>Total CAPÍTULO I:</b>                                   | <b>136.989.450,16</b> | <b>135.855.879,28</b> | <b>1.133.570,88</b>                 | <b>99,17</b>         |
| <b>CAPÍTULO III</b>  |                       |                       |                                     |                      |
| <b><u>SERVIZO DE CONTABILIDADE E ORZAMENTOS</u></b>        |                       |                       |                                     |                      |
| Xuros de Préstamos e Anticipos                             | 1.838.703,70          | 1.761.995,91          | 76.707,79                           | 95,83                |
| Outros Gastos Financeiros                                  | 588.310,85            | 665.018,64            | -76.707,79                          | 113,04               |
| <b>Subtotal Centro:</b>                                    | <b>2.427.014,55</b>   | <b>2.427.014,55</b>   | <b>0,00</b>                         | <b>100,00</b>        |
| <b>Total CAPÍTULO III:</b>                                 | <b>2.427.014,55</b>   | <b>2.427.014,55</b>   | <b>0,00</b>                         | <b>100,00</b>        |
| <b>CAPÍTULO IV</b>   |                       |                       |                                     |                      |
| <b><u>CENTRO DE POSGRAO, 3º CICLO E FORMACIÓN</u></b>      |                       |                       |                                     |                      |
| Outras Bolsas  | 143.800,00            | 143.705,36            | 94,64                               | 99,93                |
| <b>Subtotal Centro:</b>                                    | <b>143.800,00</b>     | <b>143.705,36</b>     | <b>94,64</b>                        | <b>99,93</b>         |
| <b><u>CENTRO DE TECNOLOXÍAS PARA A APRENDIZAXE</u></b>     |                       |                       |                                     |                      |
| Outras Bolsas  | 15.000,00             | 0,00                  | 15.000,00                           | 0,00                 |
| <b>Subtotal Centro:</b>                                    | <b>15.000,00</b>      | <b>0,00</b>           | <b>15.000,00</b>                    | <b>0,00</b>          |
| <b><u>ÁREA TECNOLOXÍA DA INFORMACIÓN</u></b>               |                       |                       |                                     |                      |
| Outras Bolsas  | 218.000,00            | 208.899,35            | 9.100,65                            | 95,83                |
| <b>Subtotal Centro:</b>                                    | <b>218.000,00</b>     | <b>208.899,35</b>     | <b>9.100,65</b>                     | <b>95,83</b>         |
| <b><u>SERVIZO DE NORMALIZACIÓN LINGÜÍSTICA</u></b>         |                       |                       |                                     |                      |
| Outras Bolsas  | 34.566,36             | 19.372,84             | 15.193,52                           | 56,05                |
| <b>Subtotal Centro:</b>                                    | <b>34.566,36</b>      | <b>19.372,84</b>      | <b>15.193,52</b>                    | <b>56,05</b>         |
| <b><u>VCR. DE CALIDADE E PLANIFICACIÓN ESTRATÉXICA</u></b> |                       |                       |                                     |                      |
| Outras Bolsas  | 25.000,00             | 8.600,00              | 16.400,00                           | 34,40                |
| <b>Subtotal Centro:</b>                                    | <b>25.000,00</b>      | <b>8.600,00</b>       | <b>16.400,00</b>                    | <b>34,40</b>         |
| <b><u>VCR. DE RELACIÓNS INSTITUCIONAIS</u></b>             |                       |                       |                                     |                      |
| Bolsas Estudantes e Extensión Universitaria                | 38.000,00             | 33.291,00             | 4.709,00                            | 87,61                |
| Outras Bolsas  | 12.000,00             | 11.693,58             | 306,42                              | 97,45                |
| Transferencias ao Exterior                                 | 2.248.471,41          | 1.213.690,58          | 1.034.780,83                        | 53,98                |
| <b>Subtotal Centro:</b>                                    | <b>2.298.471,41</b>   | <b>1.258.675,16</b>   | <b>1.039.796,25</b>                 | <b>54,76</b>         |

**VCR. COORDENACIÓN CAMPUS LUGO**

|                         |                 |                 |             |               |
|-------------------------|-----------------|-----------------|-------------|---------------|
| Subvencions Nominativas | 3.740,00        | 3.740,00        | 0,00        | 100,00        |
| <b>Subtotal Centro:</b> | <b>3.740,00</b> | <b>3.740,00</b> | <b>0,00</b> | <b>100,00</b> |

**VCR. DE ORGANIZACIÓN ACADÉMICA E PROFESORADO**

|                         |                   |                   |                  |              |
|-------------------------|-------------------|-------------------|------------------|--------------|
| Outras Bolsas           | 151.196,34        | 106.980,45        | 44.215,89        | 70,76        |
| <b>Subtotal Centro:</b> | <b>151.196,34</b> | <b>106.980,45</b> | <b>44.215,89</b> | <b>70,76</b> |

**VCR. DE OFERTA DOCENTE E ESPAZO EUROPEO DE E.S.**

|  |                  |                  |             |               |
|--|------------------|------------------|-------------|---------------|
| Bolsas Estudiantes e Extensión Universitaria | 19.200,00        | 19.200,00        | 0,00        | 100,00        |
| <b>Subtotal Centro:</b>                      | <b>19.200,00</b> | <b>19.200,00</b> | <b>0,00</b> | <b>100,00</b> |

**VCR. DE CULTURA**

|  |                  |                  |                 |              |
|--|------------------|------------------|-----------------|--------------|
| Bolsas Estudiantes e Extensión Universitaria | 25.000,00        | 17.932,55        | 7.067,45        | 71,73        |
| Subvencions Nominativas                      | 30.000,00        | 29.729,11        | 270,89          | 99,10        |
| <b>Subtotal Centro:</b>                      | <b>55.000,00</b> | <b>47.661,66</b> | <b>7.338,34</b> | <b>86,66</b> |

**VCR. DE COMUNIDADE UNIV. E COMPROMISO SOCIAL**

|  |                   |                   |                  |              |
|--|-------------------|-------------------|------------------|--------------|
| Bolsas Estudiantes e Extensión Universitaria | 521.796,71        | 502.370,65        | 19.426,06        | 96,28        |
| <b>Subtotal Centro:</b>                      | <b>521.796,71</b> | <b>502.370,65</b> | <b>19.426,06</b> | <b>96,28</b> |

**VCR. DE ECONOMÍA E FINANCIAMENTO**

|                         |                  |             |                  |             |
|-------------------------|------------------|-------------|------------------|-------------|
| Outras Bolsas           | 30.836,32        | 0,00        | 30.836,32        | 0,00        |
| <b>Subtotal Centro:</b> | <b>30.836,32</b> | <b>0,00</b> | <b>30.836,32</b> | <b>0,00</b> |

**VCR. DE INVESTIGACIÓN E INNOVACIÓN**

|  |                     |                     |                   |              |
|--|---------------------|---------------------|-------------------|--------------|
| Bolsas Formación e Promoción á Investigación | 2.377.804,93        | 1.694.886,89        | 682.918,04        | 71,28        |
| <b>Subtotal Centro:</b>                      | <b>2.377.804,93</b> | <b>1.694.886,89</b> | <b>682.918,04</b> | <b>71,28</b> |

**CONSELLO SOCIAL**

|                            |                  |                  |                 |              |
|----------------------------|------------------|------------------|-----------------|--------------|
| Subvencions nominativas    | 21.000,00        | 21.000,00        | 0,00            | 100,00       |
| Transferencias ao Exterior | 9.000,00         | 7.000,00         | 2.000,00        | 77,78        |
| <b>Subtotal Centro:</b>    | <b>30.000,00</b> | <b>28.000,00</b> | <b>2.000,00</b> | <b>93,33</b> |

**SERVIZO DE CONTABILIDADE E ORZAMENTOS**

|  |                   |                   |                  |              |
|--|-------------------|-------------------|------------------|--------------|
| Bolsas Formación e Promoción á Investigación | 79.361,60         | 0,00              | 79.361,60        | 0,00         |
| Subvencions Nominativas                      | 367.730,00        | 367.199,00        | 531,00           | 99,86        |
| Outras Bolsas                                | 471.000,00        | 471.000,00        | 0,00             | 100,00       |
| Transferencias ao Exterior                   | 70.000,00         | 70.000,00         | 0,00             | 100,00       |
| <b>Subtotal Centro:</b>                      | <b>988.091,60</b> | <b>908.199,00</b> | <b>79.892,60</b> | <b>91,91</b> |

**SERVIZO DE CONTROL INTERNO**

|                         |                   |                   |                  |              |
|-------------------------|-------------------|-------------------|------------------|--------------|
| Outras Bolsas           | 155.797,18        | 113.800,00        | 41.997,18        | 73,04        |
| <b>Subtotal Centro:</b> | <b>155.797,18</b> | <b>113.800,00</b> | <b>41.997,18</b> | <b>73,04</b> |

**Total CAPÍTULO IV: 7.068.300,85 5.064.091,36 2.004.209,49 71,65**

**CAPÍTULO VII****ÁREA TECNOLOXÍA DA INFORMACIÓN**

|  |                 |                 |             |               |
|--|-----------------|-----------------|-------------|---------------|
| Transferencias de capital a Empresas Públicas e O.E.P. | 6.000,00        | 6.000,00        | 0,00        | 100,00        |
| <b>Subtotal Centro:</b>                                | <b>6.000,00</b> | <b>6.000,00</b> | <b>0,00</b> | <b>100,00</b> |

**SERVIZO DE CONTABILIDADE E ORZAMENTOS**

|   |                   |                   |             |               |
|---|-------------------|-------------------|-------------|---------------|
| Transferencias de capital a Familias e Institucións | 156.000,00        | 156.000,00        | 0,00        | 100,00        |
| <b>Subtotal Centro:</b>                             | <b>156.000,00</b> | <b>156.000,00</b> | <b>0,00</b> | <b>100,00</b> |

**Total CAPÍTULO VII: 162.000,00 162.000,00 0,00 100,00**

**CAPÍTULO IX****SERVIZO DE CONTABILIDADE E ORZAMENTOS**

|   |                     |                     |               |              |
|---|---------------------|---------------------|---------------|--------------|
| Devolución Anticipos Reembolsables          | 1.184.757,30        | 1.184.286,32        | 470,98        | 99,96        |
| Amortización Préstamo Plan de Comunicacions | 3.491.430,00        | 3.491.432,68        | -2,68         | 100,00       |
| <b>Subtotal Centro:</b>                     | <b>4.676.187,30</b> | <b>4.675.719,00</b> | <b>468,30</b> | <b>99,99</b> |

**Total CAPÍTULO IX: 4.676.187,30 4.675.719,00 468,30 99,99**



## CADRO 2.5: DEPARTAMENTOS. GASTOS SEGUNDO A NATUREZA ECONÓMICA, Exercicio 2007

| DEPARTAMENTO                         | Material<br>Funxible | Axudas<br>Custo e<br>Locom. | Infraestr.<br>Investig. | Adq.<br>Libros e<br>outras<br>Publicac. | Repro-<br>ducións | Cursos,<br>Conferen-<br>cias e<br>inscripc.<br>Congresos | Atencións<br>protocolo-<br>arias | Moblaxe<br>e Equipa-<br>mento | Repa-<br>ración<br>Material | Outros<br>traballos<br>e asis-<br>tencias<br>enc. ao<br>Ext. | Adquisicións<br>e Licenzas<br>Software | Custos<br>Persoal<br>Investig. | Outros<br>Gastos<br>Investig. | Comuni-<br>cacións | Cargos<br>Internos | Total<br>Paga-<br>mentos | Credito<br>Definitivo | Remanente<br>Incorporable | Porcen-<br>taxe |
|--------------------------------------|----------------------|-----------------------------|-------------------------|---|-------------------|--|----------------------------------|-------------------------------|-----------------------------|--|--|--------------------------------|-------------------------------|--------------------|--------------------|--------------------------|-----------------------|---------------------------|-----------------|
| Dereito Público e Teoría do Est      | 989,40               | 6.446,55                    |                         | 322,00                                  | 1.645,59          | 1.155,00   | 1.312,87                         | 10.608,19                     | 45,00                       |  | 0,00                                   | 1.359,84                       | 0,00                          | 1.739,47           | 0,00               | 25.623,91                | 56.265,89             | 30.641,98                 | 46%             |
| Dereito Mercantil e do Traballo      | 1.391,13             | 2.918,28                    |                         | 889,50                                  | 1.008,41          |  | 116,01                           | 5.064,64                      |                             |  | 0,00                                   | 0,00                           | 0,00                          | 1.226,74           | 0,00               | 12.614,71                | 18.574,37             | 5.959,66                  | 68%             |
| Dereito Común                        | 2.481,50             | 3.183,23                    |                         | 5.541,13                                | 2.211,79          |  | 1.790,03                         | 2.567,82                      |                             |  | 0,00                                   | 700,00                         | 0,00                          | 1.653,22           | 0,00               | 20.128,72                | 51.801,36             | 31.672,64                 | 39%             |
| Dereito Público Especial             | 953,62               | 3.726,78                    |                         | 521,47                                  | 5.145,13          | 300,00   | 1.612,96                         | 528,64                        |                             | 400,00   | 0,00                                   | 292,80                         | 0,00                          | 1.808,17           | 0,00               | 15.289,57                | 50.170,49             | 34.880,92                 | 30%             |
| Historia e Institucións Econom.      | 215,84               | 308,00                      |                         | 208,00                                  | 1.000,79          |  | 751,42                           |                               |                             |  | 178,00                                 | 0,00                           | 0,00                          | 269,98             | 3.590,34           | 6.522,37                 | 19.945,29             | 13.422,92                 | 33%             |
| Economía Aplicada                    | 7.149,21             | 7.216,16                    |                         | 45,50                                   | 3.622,08          | 322,41   | 2.381,59                         | 6.335,43                      | 117,95                      | 5.234,16   | 95,00                                  | 0,00                           | 0,00                          | 2.992,49           | 595,00             | 36.106,98                | 70.044,04             | 33.937,06                 | 52%             |
| Fundamentos da Análise               | 12,43                | 1.912,02                    |                         |   | 5,00              | 150,00   | 1.434,38                         | 11.402,00                     |                             |  | 0,00                                   | 0,00                           | 0,00                          | 284,53             | 41,79              | 15.242,15                | 67.770,12             | 52.527,97                 | 22%             |
| Economía Financ.e Contabilidade      | 2.256,05             | 3.061,22                    |                         | 492,96                                  | 1.462,21          | 507,50   | 981,49                           | 2.498,44                      |                             |  | 177,22                                 | 0,00                           | 0,00                          | 1.780,46           | 3.248,33           | 16.465,88                | 75.509,87             | 59.043,99                 | 22%             |
| Organización de Empresas             | 48,92                | 3.469,29                    |                         |   | 240,73            | 180,00   | 512,17                           | 7.486,06                      |                             |  | 0,00                                   | 0,00                           | 0,00                          | 158,53             | 295,02             | 12.914,72                | 49.030,00             | 36.115,28                 | 26%             |
| Bioquímica e Bioloxía Molecular      | 4.292,27             | 7.985,80                    |                         | 486,04                                  | 2.193,37          | 1.380,00   | 3.048,16                         | 2.163,87                      | 212,96                      | 60,66  | 0,00                                   | 0,00                           | 0,00                          | 2.545,66           | 6.000,00           | 30.368,79                | 81.963,66             | 51.594,87                 | 37%             |
| Microbioloxía e Parasitoloxía        | 18.983,06            | 12.401,67                   | 2.357,81                |   | 466,70            | 870,00   | 522,06                           | 14.394,49                     | 803,88                      | 942,92   | 0,00                                   | 0,00                           | 0,00                          | 444,18             | 2.937,00           | 55.123,77                | 153.666,07            | 98.542,30                 | 36%             |
| Fisioloxía                           | 16.950,98            | 11.317,10                   |                         | 163,17                                  | 4.514,50          | 37.553,00  | 251,09                           | 25.869,79                     |                             | 3.209,05   | 0,00                                   | 3.611,00                       | 0,00                          | 1.834,56           | 3.000,00           | 108.274,24               | 228.099,48            | 119.825,24                | 47%             |
| Edafoloxía e Química Agrícola        | 4.322,80             | 6.231,84                    |                         | 22,00                                   | 871,68            |  | 9.710,00                         | 832,99                        |                             | 46,40  | 112,59                                 | 2.400,00                       | 0,00                          | 395,46             | 0,00               | 24.945,76                | 130.939,29            | 105.993,53                | 19%             |
| Bioloxía Animal                      | 2.588,87             | 8.439,90                    |                         | 183,80                                  | 2.819,95          |  | 2.055,49                         | 2.458,65                      | 235,53                      | 543,21   | 95,00                                  | 0,00                           | 0,00                          | 1.320,72           | 0,00               | 20.741,12                | 83.421,12             | 62.680,00                 | 25%             |
| Psiquiatría, Radiol.e Saúde Pública  | 1.263,07             | 7.068,35                    |                         | 196,76                                  | 4.306,67          |  | 440,84                           | 2.960,86                      | 35,00                       | 709,19   | 0,00                                   | 0,00                           | 0,00                          | 5,00               | 742,40             | 17.728,14                | 55.751,07             | 38.022,93                 | 32%             |
| Cirurxía                             | 2.500,27             | 3.294,92                    |                         | 1.821,66                                | 1.833,78          | 60,00  | 732,10                           |                               |                             | 1.548,44   | 0,00                                   | 24.325,00                      | 0,00                          | 138,60             | 742,40             | 36.997,17                | 93.193,51             | 56.196,34                 | 40%             |
| Ciencias Morfolóxicas                | 2.518,53             | 909,00                      |                         |   | 2.724,76          | 780,00   | 174,94                           | 19.143,80                     |                             | 220,59   | 0,00                                   | 0,00                           | 0,00                          | 46,40              | 0,00               | 26.518,02                | 45.389,23             | 18.871,21                 | 58%             |
| Pediatría                            | 1.457,32             | 360,45                      |                         | 1.885,01                                | 1.750,38          |  | 760,05                           | 2.385,00                      |                             | 488,94   | 0,00                                   | 0,00                           | 0,00                          | 138,60             | 742,40             | 42.686,15                | 32.717,85             | 23%                       |                 |
| Filoloxía Galega                     | 3.575,30             | 6.766,93                    |                         | 2.963,22                                | 1.142,02          | 13.368,59  | 3.121,12                         | 7.365,86                      | 810,96                      | 1.641,59   | 0,00                                   | 0,00                           | 0,00                          | 1.140,61           | 5.194,02           | 47.090,22                | 132.432,32            | 85.342,10                 | 36%             |
| Filoloxía Francesa e Italiana        | 1.741,87             | 3.391,13                    |                         | 1.994,43                                | 244,34            |  | 528,05                           | 2.630,00                      |                             |  | 0,00                                   | 0,00                           | 0,00                          | 177,99             | 508,40             | 11.216,21                | 21.107,48             | 9.891,27                  | 53%             |
| Literatura Española, Teoría. da Lit. | 1.009,95             | 9.453,66                    |                         | 22.301,38                               | 1.336,42          | 37.377,26  | 669,17                           | 2.137,55                      | 81,34                       | 1.811,76   | 0,00                                   | 0,00                           | 3.007,42                      | 1.692,77           | 144,60             | 81.023,28                | 142.062,21            | 61.038,93                 | 57%             |
| Filoloxía Inglesa                    | 1.573,27             | 4.249,69                    |                         | 5.743,41                                | 350,85            | 20.105,78  | 541,22                           | 1.711,89                      | 47,90                       | 2.808,61   | 0,00                                   | 0,00                           | 4.067,19                      | 845,20             | 9.584,50           | 51.629,51                | 90.519,62             | 38.890,11                 | 57%             |
| Latín e Grego                        | 1.230,95             | 3.446,94                    |                         | 5.733,27                                | 342,07            | 3.442,10   | 397,54                           | 62,00                         |                             |  | 0,00                                   | 0,00                           | 0,00                          | 362,69             | 90,10              | 15.107,66                | 34.585,48             | 19.477,82                 | 44%             |
| Psicoloxía Clínica e Psicobioloxía   | 1.013,91             | 7.080,80                    | 4.678,45                | 2.805,45                                |                   | 1.872,22   | 5.422,46                         | 2.848,87                      | 106,72                      |  | 0,00                                   | 11,08                          | 0,00                          | 432,46             | 1.353,70           | 27.626,12                | 73.688,41             | 46.062,29                 | 37%             |
| Psicoloxía Evolutiva e da Educación  | 728,86               | 6.088,62                    | 3.742,38                |   | 690,00            | 1.360,66   | 62,00                            |                               |                             |  | 0,00                                   | 0,00                           | 0,00                          | 586,39             | 0,00               | 13.258,91                | 47.776,64             | 34.517,73                 | 28%             |
| Filosofía e Antropoloxía Social      | 1.360,34             | 6.018,86                    |                         | 1.865,65                                | 4.244,89          | 2.225,00   | 736,66                           | 3.510,99                      |                             | 330,00   | 0,00                                   | 0,00                           | 0,00                          | 188,60             | 628,14             | 21.109,13                | 35.266,53             | 14.157,40                 | 60%             |
| Didáctica e Organizac. Escolar       | 3.937,20             | 10.832,09                   |                         | 1.483,83                                | 4.318,40          | 775,00   | 2.704,78                         | 4.351,28                      | 45,00                       | 120,69   | 0,00                                   | 66,84                          | 0,00                          | 3.517,07           | 477,50             | 32.629,68                | 66.333,96             | 33.704,28                 | 49%             |
| Teoría e Historia da Educación       | 1.271,32             | 19.759,64                   |                         | 1.691,50                                | 9.180,00          | 5.351,02   | 3.805,26                         | 9.590,11                      | 162,40                      | 1.420,81   | 0,00                                   | 0,00                           | 0,00                          | 2.120,95           | 1.011,99           | 55.365,00                | 138.900,52            | 83.535,52                 | 40%             |
| Psicoloxía Social, Básica e          | 1.061,10             | 10.305,19                   | 7.844,30                | 2.501,95                                |                   | 2.350,00   | 2.889,81                         | 2.301,68                      | 327,76                      |  | 0,00                                   | 0,00                           | 0,00                          | 273,15             | 0,00               | 29.854,94                | 117.431,96            | 87.577,02                 | 25%             |
| Métodos de Investig. e Diagnóstico   | 712,48               | 3.025,09                    |                         | 532,71                                  | 3.113,64          | 1.145,00   | 135,46                           | 920,89                        | 242,80                      | 2.346,88   | 0,00                                   | 0,00                           | 0,00                          | 97,29              | 0,00               | 12.272,24                | 40.512,72             | 28.240,48                 | 30%             |
| Física Aplicada                      | 7.360,71             | 30.823,43                   | 6.151,43                | 168,80                                  | 8.669,89          | 2.227,15   | 4.494,09                         | 3.241,65                      | 34,80                       | 2.960,92   | 0,00                                   | 2.700,00                       | 0,00                          | 2.586,24           | 1.545,89           | 72.965,00                | 245.170,11            | 172.205,11                | 30%             |
| Física da Materia Condensada         | 4.593,46             | 16.593,30                   | 269,24                  | 132,02                                  | 1.860,31          | 1.337,86   | 5.133,36                         | 2.574,05                      |                             | 1.225,89   | 0,00                                   | 3.050,52                       | 0,00                          |                    | 0,00               | 36.770,01                | 114.334,07            | 77.564,06                 | 32%             |
| Física de Partículas                 | 9.437,03             | 8.432,14                    | 1.869,30                |   | 7.882,46          | 352,94   | 8.545,65                         | 14.021,03                     | 857,62                      | 1.669,70   | 0,00                                   | 0,00                           | 0,00                          | 2.317,09           | 236,25             | 55.621,21                | 96.427,72             | 40.806,51                 | 58%             |
| Historia da Arte                     | 4.072,86             | 5.702,70                    |                         | 70,00                                   | 2.707,16          | 5.326,58   | 609,20                           | 3.512,00                      |                             | 75,00  | 0,00                                   | 0,00                           | 0,00                          | 295,16             | 2.262,82           | 24.633,48                | 108.875,77            | 84.242,29                 | 23%             |
| Historia I                           | 2.816,91             | 9.928,83                    |                         | 5.936,30                                | 729,74            | 1.294,12   | 903,10                           | 3.839,70                      | 219,00                      |  | 341,72                                 | 0,00                           | 0,00                          | 415,13             | 1.748,50           | 28.173,05                | 58.593,63             | 30.420,58                 | 48%             |
| Historia Medieval e Moderna          | 1.669,80             | 1.510,84                    |                         |   | 945,65            | 1.200,00   | 837,00                           | 186,76                        |                             |  | 0,00                                   | 0,00                           | 0,00                          | 14,98              | 839,40             | 7.204,43                 | 82.611,51             | 75.407,08                 | 09%             |
| Xeografía                            | 2.652,92             | 9.142,14                    |                         | 2.020,00                                | 268,37            | 1.045,00   | 611,30                           | 1.063,80                      | 246,72                      | 1.660,40   | 0,00                                   | 0,00                           | 0,00                          | 100,00             | 18.810,65          | 51.849,44                | 33.038,79             | 36%                       |                 |
| Análise Matemática                   | 1.814,34             | 3.451,04                    |                         | 2.023,00                                |                   |  |                                  | 12.079,98                     |                             | 158,56   | 0,00                                   | 0,00                           | 0,00                          |                    | 0,00               | 19.526,92                | 33.952,65             | 14.425,73                 | 58%             |
| Matemática Aplicada                  | 5.929,17             | 16.167,81                   |                         | 97,14                                   | 290,56            | 3.102,08   | 16.012,34                        | 8.060,80                      | 1.303,35                    | 1.514,35   | 3.581,75                               | 0,00                           | 0,00                          | 43,20              | 0,00               | 56.102,55                | 63.329,50             | 7.226,95                  | 89%             |
| Álgebra                              | 2.377,24             | 410,27                      |                         |   | 67,85             | 120,00   | 928,64                           | 779,06                        |                             |  | 0,00                                   | 0,00                           | 0,00                          | 64,23              | 0,00               | 4.747,29                 | 10.938,17             | 6.190,88                  | 43%             |
| Xeometría e Topoloxía                | 4.092,88             | 3.514,62                    |                         |   | 17,00             |  | 1.047,72                         | 1.141,44                      | 738,69                      |  | 0,00                                   | 0,00                           | 0,00                          |                    | 2.563,36           | 13.115,71                | 26.366,73             | 13.251,02                 | 50%             |
| Estatística e Invest. Operativa      | 11.087,82            | 11.709,00                   |                         | 18,10                                   | 517,10            | 7.780,31   | 5.066,07                         | 8.369,69                      |                             |  | 0,00                                   | 0,00                           | 1.582,14                      |                    | 3.203,00           | 49.333,23                | 80.004,12             | 30.670,89                 | 62%             |
| Química Inorgánica                   | 13.137,72            | 11.197,11                   |                         | 146,15                                  | 600,04            | 2.650,00   | 3.149,53                         | 7.619,82                      | 110,00                      | 1.316,75   | 0,00                                   | 2.704,48                       | 0,00                          | 378,55             | 0,00               | 43.010,15                | 101.354,08            | 58.343,93                 | 42%             |
| Química Física                       | 3.553,38             | 15.809,80                   |                         | 286,00                                  | 714,42            | 550,00   | 6.875,89                         | 2.228,40                      | 241,93                      | 790,04   | 0,00                                   | 0,00                           | 0,00                          | 1.821,96           | 0,00               | 32.871,82                | 136.644,53            | 103.772,71                | 24%             |
| Química Orgánica                     | 9.079,54             | 16.040,29                   |                         | 140,00                                  | 1.757,16          | 772,00   | 10.204,30                        | 3.300,95                      | 8.471,14                    | 5.436,60   | 139,00                                 | 1.353,70                       | 6.554,02                      | 1.479,00           | 0,00               | 64.727,70                | 131.446,24            | 66.718,54                 | 49%             |
| Enxeñería Química                    | 21.888,24            | 28.504,48                   | 5.993,05                | 642,00                                  | 6.116,32          | 14.684,42  | 5.471,42                         | 1.558,44                      | 457,99                      | 1.123,42   | 2.182,30                               | 3.005,08                       | 2.411,70                      | 3.158,12           | 0,00               | 97.196,98                | 218.335,70            | 121.138,72                | 45%             |
| Química Analit.Nutrición e Brom.     | 13.548,02            | 17.091,01                   | 19,90                   |   | 1.183,04          | 1.525,00   | 2.888,85                         | 9.687,80                      | 10.244,40                   | 3.921,77   | 0,00                                   | 6,50                           | 0,00                          | 1.292,66           | 0,00               | 61.408,95                | 96.173,36             | 34.764,41                 | 64%             |
| Electrónica e Computación            | 11.789,77            | 16.049,78                   | 6.252,78                | 6.900,07                                | 6.106,51          | 11.257,87  | 3.286,59                         | 2.711,76                      | 676,82                      | 2.754,25   | 0,00                                   | 0,00                           | -19,90                        |                    | 744,45             | 68.510,75                | 150.920,54            | 82.409,79                 | 45%             |

| DEPARTAMENTO                                | Material<br>Funxible | Axudas<br>Custo e<br>Locom. | Infraestr.<br>Investig. | Adq.<br>Libros e<br>outras<br>Publicac. | Repro-<br>ducións | Cursos,<br>Conferen-<br>cias e<br>inscripción<br>Congresos | Atencións<br>protoco-<br>larias | Moblaxe<br>e Equipa-<br>mento | Repa-<br>ración<br>Material | Outros<br>traballos<br>e asis-<br>tencias<br>enc. ao<br>Ext. | Adquisicións<br>e Licenzas<br>Software | Custos<br>Persoal<br>Investig. | Outros<br>Gastos<br>Investig. | Comuni-<br>cacións | Cargos<br>Internos | Total<br>Paga-<br>mentos | Credito<br>Definitivo | Remanente<br>Incorporable | Porcen-<br>taxe |
|---|----------------------|-----------------------------|-------------------------|---|-------------------|--|---------------------------------|-------------------------------|-----------------------------|--|--|--------------------------------|-------------------------------|--------------------|--------------------|--------------------------|-----------------------|---------------------------|-----------------|
| Ciencias da Comunicación                    | 2.709,77             | 7.866,59                    | 1.868,19                |   | 864,74            | 9.922,89   | 4.253,43                        |                               | 748,20                      |  | 0,00                                   | 0,00                           | 0,00                          | 1.941,85           | 0,00               | 30.175,66                | 64.605,46             | 34.429,80                 | 47%             |
| Farmacía e Tecnoloxía                       | 5.768,17             | 7.967,57                    | 1.373,18                |   | 1.230,19          | 2.052,00   | 616,27                          | 5.174,00                      | 2.312,37                    | 3.730,24   | 0,00                                   | 0,00                           | 256,73                        | 9,16               | 3.000,00           | 33.489,88                | 98.251,38             | 64.761,50                 | 34%             |
| Produción Vexetal                           | 1.465,46             | 8.828,20                    |                         | 450,00                                  | 207,35            | 562,00   | 639,57                          | 338,30                        |                             | 589,64   | 0,00                                   | 0,00                           | -59,30                        | 655,31             | 0,00               | 13.676,53                | 96.190,66             | 82.514,13                 | 14%             |
| Historia Contemporánea e de América         | 4.362,06             | 8.835,09                    |                         |   | 1.230,67          | 938,74   | 1.467,77                        | 1.417,60                      | 35,00                       |  | 0,00                                   | 0,00                           | 0,00                          | 153,40             | 8.299,43           | 26.739,76                | 71.700,16             | 44.960,40                 | 37%             |
| Didáctica da Lingua e a Literatura e CC.Soc | 715,73               | 2.999,14                    |                         | 366,80                                  |                   | 100,00   | 475,15                          | 1.000,00                      |                             |  | 0,00                                   | 0,00                           | 0,00                          | 127,57             | 1.727,10           | 7.511,49                 | 19.064,28             | 11.552,79                 | 39%             |
| Didáctica da Expresión Musical              | 1.558,68             | 1.604,49                    |                         |   | 1.549,94          | 1.450,78   | 694,80                          | 4.040,65                      | 90,24                       |  | 0,00                                   | 0,00                           | 0,00                          | 49,13              | 568,45             | 11.607,16                | 29.634,30             | 18.027,14                 | 39%             |
| Didáctica das Ciencias Experim.             | 1.608,10             | 6.551,33                    |                         |   | 185,26            | 2.462,40   | 739,61                          | 141,48                        |                             | 4.104,27   | 405,00                                 | 0,00                           | 226,75                        |                    | 305,00             | 16.729,20                | 48.071,43             | 31.342,23                 | 35%             |
| Enfermería                                  | 1.045,72             | 1.962,32                    |                         |   |                   | 584,00   | 1.663,56                        | 1.688,98                      |                             |  | 0,00                                   | 0,00                           | 0,00                          | 869,06             | 0,00               | 7.813,64                 | 17.033,45             | 9.219,81                  | 46%             |
| Lóxica e Filosofía Moral                    | 107,41               | 6.638,73                    |                         |   | 1.752,14          | 970,59   | 647,80                          | 240,00                        |                             |  | 0,00                                   | 0,00                           | 0,00                          | 492,40             | 680,95             | 11.530,02                | 28.749,47             | 17.219,45                 | 40%             |
| Farmacoloxía                                | 903,57               | 5.222,28                    |                         | 105,00                                  | 330,56            |  | 469,32                          | 2.573,00                      | 161,05                      |  | 0,00                                   | 0,00                           | 0,00                          |                    | 0,00               | 9.764,78                 | 61.628,54             | 51.863,76                 | 16%             |
| Métodos Cuantitativos para a Econ.          | 51,90                | 3.009,52                    |                         | 35,56                                   | 97,57             | 785,00   | 207,00                          | 724,99                        |                             | 210,00   | 0,00                                   | 0,00                           | 0,00                          | 505,80             | 211,88             | 5.839,22                 | 76.658,75             | 70.819,53                 | 8%              |
| Medicina                                    | 8.488,85             | 6.403,16                    |                         | 837,30                                  | 4.595,11          | 360,02   | 563,68                          | 13.575,78                     |                             | 6.872,95   | 0,00                                   | 355,07                         | 0,00                          | 959,90             | 0,00               | 43.011,82                | 133.128,22            | 90.116,40                 | 32%             |
| Patoloxía Animal                            | 66,40                | 14.623,14                   |                         |   | 106,37            | 2.125,00   | 1.179,05                        | 90,16                         |                             | 853,19   | 0,00                                   | 0,00                           | 0,00                          | 1.177,74           | 6.553,70           | 26.774,75                | 51.511,93             | 24.737,18                 | 52%             |
| Obstetricia e Xinecoloxía                   | 184,54               |                             |                         |   |                   |  |                                 |                               |                             |  | 0,00                                   | 0,00                           | 0,00                          |                    | 184,54             | 5.117,49                 | 4.932,95              | 4%                        |                 |
| Enxeñaría Agroforestal                      | 3.707,87             | 22.709,01                   |                         | 288,00                                  | 650,42            | 5.375,00   | 3.732,48                        | 2.925,85                      |                             | 783,00   | 0,00                                   | 0,00                           | -1.300,00                     | 5.143,27           | 0,00               | 44.014,90                | 179.240,61            | 135.225,71                | 25%             |
| Anatomía e Producción Animal                | 671,49               | 7.384,70                    |                         |   | 300,63            | 300,00   | 493,72                          | 1.160,00                      | 57,30                       |  | 18,00                                  | 0,00                           | 0,00                          | 600,19             | 0,00               | 10.986,03                | 40.149,93             | 29.163,90                 | 27%             |
| Anatomía Pat. e C.forenses                  | 14.822,51            | 5.447,43                    |                         |   | 3.233,23          |  | 1.333,64                        | 1.534,95                      |                             | 540,00   | 0,00                                   | 0,00                           | 0,00                          | 2.318,12           | 524,18             | 29.754,06                | 81.782,93             | 52.028,87                 | 36%             |
| Lingua Española                             | 1.227,74             | 6.199,62                    |                         | 8.688,73                                | 89,88             | 5.405,72   | 1.070,05                        | 10.033,43                     |                             |  | 0,00                                   | 0,00                           | 0,00                          | 226,20             | 961,47             | 33.902,84                | 45.098,92             | 11.196,08                 | 75%             |
| Filoloxía Alemana                           | 837,05               | 1.513,51                    |                         | 3.296,18                                | 266,90            |  | 353,33                          | 1.263,41                      |                             | 784,62   | 0,00                                   | 0,00                           | 0,00                          | 651,53             | 0,00               | 8.966,53                 | 27.362,76             | 18.396,23                 | 33%             |
| Dermatoloxía e Otorrinolaringoloxía         | 1.791,85             |                             |                         | 225,00                                  | 462,13            |  | 44,94                           | 7.345,86                      | 539,40                      | 411,10   | 79,95                                  | 0,00                           | 0,00                          | 118,00             | 0,00               | 11.018,23                | 29.510,54             | 18.492,31                 | 37%             |
| Estomatoloxía                               | 1.192,52             | 3.953,72                    |                         | 144,56                                  | 2.301,56          |  | 1.674,32                        | 2.571,93                      |                             | 770,30   | 0,00                                   | 0,00                           | 0,00                          | 398,06             | 0,00               | 13.006,97                | 34.601,23             | 21.594,26                 | 38%             |
| Xenética                                    | 998,57               | 4.736,27                    |                         |   | 1.162,46          |  | 16,90                           | 950,45                        | 3.451,00                    | 3.276,14   | 0,00                                   | 0,00                           | 0,00                          | 536,61             | 0,00               | 15.128,40                | 50.708,06             | 35.579,66                 | 30%             |
| Bioloxía Celular e Ecoloxía                 | 4.413,79             | 17.467,74                   |                         | 6,01                                    | 2.417,24          | 672,00   | 1.932,87                        | 9.309,90                      | 1.473,25                    | 2.024,01   | 0,00                                   | 0,00                           | 0,00                          | 428,58             | 0,00               | 40.145,39                | 90.007,52             | 49.862,13                 | 45%             |
| Socioloxía                                  | 1.052,30             | 5.458,16                    |                         | 320,34                                  | 256,31            | 240,40   | 613,37                          | 336,40                        | 313,20                      | 348,00   | 0,00                                   | 0,00                           | 0,00                          | 29,55              | 0,00               | 8.968,03                 | 11.712,76             | 2.744,73                  | 77%             |
| Ciencia Política e da                       | 1.381,68             | 4.934,49                    |                         | 339,20                                  | 322,95            | 3.201,23   | 1.385,93                        | 5.586,58                      | 208,80                      |  | 0,00                                   | 0,00                           | 0,00                          | 87,05              | 0,00               | 17.447,91                | 31.606,29             | 14.158,38                 | 55%             |
| Botánica                                    | 1.870,42             | 13.430,64                   |                         | 93,11                                   | 399,03            |  | 427,28                          | 2.618,9                       | 283,79                      | 306,84   | 49,95                                  | 0,00                           | 0,00                          | 445,65             | 0,00               | 20.782,13                | 81.586,83             | 60.804,70                 | 25%             |
| Fisioloxía Vexetal                          | 1.754,83             | 4.026,64                    |                         |   |                   | 990,00   | 643,40                          | 3.039,29                      |                             |  | 0,00                                   | 0,00                           | 0,00                          | 298,36             | 0,00               | 10.752,52                | 35.254,73             | 24.502,21                 | 30%             |
| Ciencias Clínicas Veterinarias              | 2.465,54             | 8.741,40                    |                         |   | 3.990,75          | 635,00   | 1.797,34                        | 263,40                        | 499,76                      | 2.950,00   | 0,00                                   | 0,00                           | 0,00                          | 492,62             | 0,00               | 21.835,81                | 38.418,46             | 16.582,65                 | 57%             |
| <b>TOTAIS:</b>                              | <b>287.718,15</b>    | <b>591.262,68</b>           | <b>42.420,01</b>        | <b>96.171,17</b>                        | <b>130.533,12</b> | <b>226.745,26</b>  | <b>158.887,72</b>               | <b>317.759,20</b>             | <b>37.284,58</b>            | <b>77.336,29</b>   | <b>7.455,48</b>                        | <b>45.941,91</b>               | <b>16.726,75</b>              | <b>62.799,37</b>   | <b>77.003,46</b>   | <b>2.176.045,1</b>       | <b>5.700.553,</b>     | <b>3.524.508,</b>         | <b>38%</b>      |

**CADRO 2.6: PROXECTOS INVESTIGACIÓN. GASTOS SEGUNDO A NATUREZA ECONÓMICA, Exercicio 2007**

| CENTRO   | Material<br>Funxible | Axudas<br>Custo e<br>Locomoción | Infra-<br>strutura<br>Investigac | Adquisicións<br>Libros e<br>outras<br>Publicac. | Repro-<br>ducións | Cursos,<br>Conferencias<br>e inscrición<br>Congresos | Atencións<br>Protocolar | Moblaxe e<br>Equi-<br>pamento | Reparación<br>Material | Outros<br>Traballos e<br>Asistenciais<br>Enc. ao Ext. | Adqui-<br>sición e<br>Licenzas<br>Software | Custos<br>Persoal<br>Investig | Outros<br>Gastos<br>Investig | Comunica-<br>cións | Cargos<br>Internos e<br>Reintegros | Total<br>pagamentos |
|--|----------------------|---------------------------------|----------------------------------|---|-------------------|--|-------------------------|-------------------------------|------------------------|---|--|-------------------------------|------------------------------|--------------------|------------------------------------|---------------------|
| <b>Facultades Universitarias</b>               |                      |                                 |                                  |   |                   |  |                         |                               |                        |   |  |                               |                              |                    |                                    |                     |
| Facultade de Bioloxía                          | 374.089,19           | 117.540,57                      |                                  | 2.921,58  | 5.219,15          | 12.251,45  | 69.207,79               | 160.657,34                    | 4.518,26               | 15.148,60   | 221,26                                     | 319.151,24                    | 53.465,75                    | 1.870,42           | 0,00                               | 1.136.262,60        |
| Facultade de Ciencias                          | 84.011,06            | 18.735,47                       | 25.489,25                        |   | 506,16            | 2.985,67   | 329,59                  | 1.172,90                      | 1.283,27               |   | 11.810,90                                  | 57.334,54                     | 0,00                         | 383,39             | 6.550,00                           | 210.592,20          |
| Facultade de Ciencias da Comunicación          |                      | 4.090,44                        |                                  |   | 476,18            | 4.621,58   | 2.810,32                | 5.521,74                      |                        |   | 0,00                                       | 3.613,70                      | 0,00                         |                    | 0,00                               | 21.133,96           |
| Facultade de Administración e Direcc. Empresas | 1.094,60             | 2.273,71                        |                                  |   | 38,45             | 600,00   |                         | 999,00                        |                        | 7.001,60  | 0,00                                       | 0,00                          | 0,00                         | 54,69              | 0,00                               | 12.062,05           |
| Facultade de Ciencias Políticas                | 832,39               | 19.137,13                       |                                  | 393,00  | 1.418,97          | 1.973,68   | 785,04                  | 3.228,74                      |                        | 3.135,93  | 1.295,81                                   | 0,00                          | 0,00                         | 10,44              | 0,00                               | 32.211,13           |
| Facultade de Ciencias Económicas e Emprs.      | 1.428,88             | 50.132,04                       |                                  | 6.678,37  | 479,86            | 6.297,23   | 1.679,82                | 12.955,00                     | 75,00                  | 4.003,10  | 181,00                                     | 27.381,41                     | 0,00                         | 928,89             | 7.338,06                           | 119.558,66          |
| Facultade de Ciencias da Educación             | 11.964,82            | 82.477,20                       |                                  | 8.937,64  | 6.708,20          | 4.417,69   | 11.655,41               | 23.002,64                     |                        | 46.793,43   | 9,00                                       | 42.872,43                     | 13.995,00                    | 371,52             | 305,00                             | 253.509,98          |
| Facultade de Dereito                           | 4.683,51             | 76.414,72                       |                                  | 69.374,17                                       | 4.378,81          | 4.486,43   | 14.131,07               | 42.939,29                     | 579,98                 | 12.740,56   | 39,95                                      | 22.874,98                     | 0,00                         | 1.283,10           | 0,00                               | 253.926,57          |
| Facultade de Farmacia                          | 727.959,76           | 126.112,56                      | 296.779,51                       | 4.181,68  | 10.356,86         | 28.138,55  | 24.540,17               | 5.775,19                      | 49.533,61              | 0,00  | 521.802,25                                 | 4.652,02                      | 668,10                       | 0,00               | 1.800.500,26                       |                     |
| Facultade de Filoloxía                         | 18.408,42            | 120.316,09                      |                                  | 15.692,84                                       | 14.898,85         | 15.281,44  | 23.703,11               | 100.426,94                    | 981,98                 | 41.944,83   | 768,42                                     | 145.531,88                    | -300,00                      | 2.418,94           | 2.137,04                           | 502.210,78          |
| Facultade de Filosofía                         | 294,90               | 6.685,17                        |                                  | 1.356,59  |                   | 522,39   | 952,80                  | 5.196,11                      | 78,00                  |   | 149,99                                     | 0,00                          | 0,00                         | 0,00               | 0,00                               | 15.235,95           |
| Facultade de Física                            | 250.200,92           | 466.814,03                      | 713.353,08                       | 7.634,66  | 2.431,69          | 65.577,19  | 367.233,97              | 11.724,87                     | 42.333,89              | 19.852,62   | 6.186,07                                   | 955.348,04                    | -2.019,60                    | 2.649,58           | 4.855,71                           | 2.914.176,72        |
| Facultade de Humanidades                       | 686,32               | 5.328,76                        |                                  |   | 100,00            | 5.015,34   | 1.430,97                |                               |                        | 49.847,07   | 238,92                                     | 12.794,25                     | 0,00                         |                    | 0,00                               | 75.441,63           |
| Facultade de Medicina e Odontoloxía            | 766.299,72           | 85.684,12                       | 2.625,08                         | 11.034,49                                       | 2.229,54          | 14.865,64  | 720,58                  | 260.150,82                    | 9.739,11               | 77.159,02   | 3.485,77                                   | 667.973,93                    | 45.877,88                    | 1.852,02           | 2.400,00                           | 1.952.097,72        |
| Facultade de Matemáticas                       | 3.574,20             | 170.450,70                      | 20.770,85                        | 501,51  | 804,92            | 16.651,71  | 30.636,23               | 39.242,87                     | 227,13                 | 4.685,40  | 4.546,59                                   | 137.568,61                    | 0,00                         | 457,62             | 3.831,80                           | 433.950,14          |
| Facultade de Psicoloxía                        | 22.619,03            | 50.380,68                       | 53.708,65                        |   | 251,35            | 8.776,03   | 24.930,88               | 3.036,60                      | 198,19                 |   | 2.657,56                                   | 138.661,74                    | 0,00                         | 1.949,75           | 0,00                               | 307.170,46          |
| Facultade de Química                           | 689.762,21           | 119.710,65                      | 439.076,56                       | 2.234,37  | 8.610,56          | 35.364,23  | 63.107,60               | 190.736,73                    | 7.163,20               | 84.119,56   | 27.005,66                                  | 511.944,02                    | 0,00                         | 2.572,17           | 0,00                               | 2.181.407,52        |
| Facultade de Veterinaria                       | 440.037,42           | 62.827,09                       | 543.338,27                       | 3.662,26  | 2.950,30          | 11.844,19  | 33.706,51               | 21.408,18                     | 7.883,01               | 36.374,33   | 15.739,51                                  | 367.078,30                    | 0,00                         | 694,43             | 0,00                               | 1.547.543,80        |
| Facultade de Xeografía e Historia              | 32.209,06            | 140.814,95                      | 48.086,13                        | 3.156,71  | 16.300,99         | 5.906,89   | 148.639,69              | 84.083,19                     | 2.006,98               | 12.675,83   | 6.154,52                                   | 127.939,53                    | -1.289,10                    | 1.603,24           | 4.205,50                           | 632.494,11          |
| <b>Subtotal</b>                                | <b>3.430.156,4</b>   | <b>1.725.926,0</b>              | <b>2.143.227,3</b>               | <b>137.759,87</b>                               | <b>78.060,84</b>  | <b>240.661,99</b>                                    | <b>823.785,92</b>       | <b>967.913,93</b>             | <b>82.843,19</b>       | <b>465.015,49</b>                                     | <b>80.490,93</b>                           | <b>4.059.870,8</b>            | <b>114.381,95</b>            | <b>19.768,30</b>   | <b>31.623,11</b>                   | <b>14.401.486,2</b> |
| <b>Escolas Técnicas Superiores</b>             |                      |                                 |                                  |   |                   |  |                         |                               |                        |   |  |                               |                              |                    |                                    |                     |
| Escola Politécnica Superior                    | 130.523,68           | 130.139,69                      |                                  | 610,69  | 3.678,41          | 13.964,22  | 40.762,93               | 163.681,09                    | 4.240,83               | 347.406,38  | 3.721,73                                   | 452.529,06                    | 147.141,99                   | 2.338,78           | 3.000,00                           | 1.443.739,48        |
| Escola Técnica Superior de Enxeñería           | 119.081,85           | 44.756,30                       | 124.360,54                       | 282,39  | 1.743,23          | 15.014,38  | 5.041,31                | 13.966,40                     | 6.485,68               | 7.515,97  | 7.136,62                                   | 260.136,34                    | -3,00                        | 540,47             | 3.000,00                           | 609.058,48          |
| <b>Subtotal</b>                                | <b>249.605,53</b>    | <b>174.895,99</b>               | <b>124.360,54</b>                | <b>893,08</b>                                   | <b>5.421,64</b>   | <b>28.978,60</b>                                     | <b>45.804,24</b>        | <b>177.647,49</b>             | <b>10.726,51</b>       | <b>354.922,35</b>                                     | <b>10.858,35</b>                           | <b>712.665,40</b>             | <b>147.138,99</b>            | <b>2.879,25</b>    | <b>6.000,00</b>                    | <b>2.052.797,96</b> |
| <b>Escolas Universitarias</b>                  |                      |                                 |                                  |   |                   |  |                         |                               |                        |   |  |                               |                              |                    |                                    |                     |
| Escola Universitaria Profesorado EXB           | 958,74               | 9.956,66                        | 102.389,01                       |   |                   |  | 152.354,78              |                               |                        | 3.961,40  | 0,00                                       | 11.356,32                     | 193.385,52                   |                    | 0,00                               | 474.362,43          |
| Escola Universitaria de Relacións              | 1.826,71             | 1.148,64                        |                                  | 223,08  |                   |  |                         | 2.848,00                      |                        | 5.220,00  | 0,00                                       | 0,00                          | 0,00                         |                    | 0,00                               | 11.266,43           |
| Escola Universitaria de Óptica                 | 12.980,96            | 12.757,84                       | 87.236,50                        |   | 2.030,63          | 1.630,00   | 152,31                  | 355,05                        |                        | 207,58  | 5.510,00                                   | 25.992,67                     | 0,00                         | 10,25              | 0,00                               | 148.863,79          |
| <b>Subtotal</b>                                | <b>15.766,41</b>     | <b>23.863,14</b>                | <b>189.625,51</b>                | <b>223,08</b>                                   | <b>2.030,63</b>   | <b>1.630,00</b>                                      | <b>152.507,09</b>       | <b>3.203,05</b>               |                        | <b>9.388,98</b>                                       | <b>5.510,00</b>                            | <b>37.348,99</b>              | <b>193.385,52</b>            | <b>10,25</b>       | <b>0,00</b>                        | <b>634.492,65</b>   |
| <b>Institutos Universitarios</b>               |                      |                                 |                                  |   |                   |  |                         |                               |                        |   |  |                               |                              |                    |                                    |                     |
| Instituto de Ciencias da Educación             | 6.821,35             | 30.335,52                       |                                  | 2.092,56  | 2.817,88          | 5.381,42   | 8.902,06                | 6.223,30                      | 40,83                  | 232,00  | 310,00                                     | 25.994,74                     | 0,00                         | 866,95             | 1.072,01                           | 91.090,62           |
| Inst. de Estudos e Desenv. de Galicia          | 1.342,97             | 23.569,02                       |                                  | 261,81  | 158,13            | 6.077,34   | 4.276,44                | 3.540,99                      | 143,50                 | 16.326,68   | 0,00                                       | 52.821,23                     | -654,12                      | 1.768,04           | 3.210,32                           | 112.842,35          |
| Centro de Linguas Modernas                     |                      |                                 |                                  |   |                   |  |                         |                               |                        |   | 0,00                                       | 0,00                          | 0,00                         | 0,00               | 0,00                               | 0,00                |
| Instituto da Lingua Galega                     | 234,08               | 10.126,36                       |                                  | 216,38  | 193,15            | 7.936,31   | 199,79                  | 15.444,25                     |                        | 23.151,28   | 198,90                                     | 50.633,87                     | 0,00                         | 0,00               | 0,00                               | 108.334,37          |
| Instituto de Criminoloxía                      | 225,00               | 201,74                          | 2.337,90                         | 760,47  |                   | 60,00  | 1.554,50                |                               |                        |   | 0,00                                       | 0,00                          | 0,00                         | 0,00               | 0,00                               | 5.139,61            |
| Instituto de Cerámica                          | 40.146,72            | 4.762,00                        | 12.840,21                        | 787,21  | 8.955,33          | 40,00  |                         | 1.641,94                      | 21.063,15              | 25.233,45   | 62,00                                      | 11.272,65                     | 0,00                         | 250,36             | 0,00                               | 127.055,02          |
| Instituto de Medicina Legal                    | 74.135,92            | 8.073,18                        |                                  | 354,22  | 194,19            | 200,00   | 388,21                  | 6.649,14                      |                        | 87,94   | 0,00                                       | 86.141,97                     | 0,00                         | 0,00               | 0,00                               | 176.224,77          |
| Instituto de Análise Agroalimentaria           | 25.978,70            | 2.035,28                        |                                  | 1.711,76  |                   | 740,00   | 4.104,29                | 29.882,80                     |                        | 12.937,05   | 11.014,20                                  | 21.379,82                     | 0,00                         | 0,00               | 0,00                               | 109.783,90          |
| Instituto Galego de Física de Altas Enerxías   | 843,52               | 187,00                          | 372,57                           | 60,70   |                   |  | 803,41                  |                               |                        | 402,96  | 0,00                                       | 6.644,17                      | 0,00                         | 0,00               | 0,00                               | 9.314,33            |
| Instituto de Investig. Tecnolóxica             | 14.048,61            | 38.121,79                       |                                  | 2.146,83  | 61,72             | 4.374,17   | 718,94                  | 62.674,66                     |                        | 26.870,62   | 5.202,67                                   | 209.180,84                    | 0,00                         | 161,57             | 0,00                               | 363.562,42          |
| Instituto de Matemáticas                       |                      |                                 |                                  |   |                   |  |                         |                               |                        |   | 0,00                                       | 0,00                          | 0,00                         | 0,00               | 0,00                               | 0,00                |
| Instituto de Acuicultura                       | 158.569,22           | 25.143,95                       |                                  | 288,53  | 60,55             | 2.416,85   | 360,45                  | 11.951,71                     |                        | 7.048,61  | 264,00                                     | 73.828,74                     | 0,00                         | 160,59             | 0,00                               | 280.093,20          |
| Instituto de Farmacia Industrial               | 17.823,72            | 2.555,81                        | 4.810,05                         | 609,50  |                   | 3.295,00   | 2.365,92                |                               | 167,77                 | 355,00  | 0,00                                       | 7.858,59                      | 0,00                         | 0,00               | 0,00                               | 39.841,36           |
| Instituto de Informática                       |                      |                                 |                                  |   |                   |  |                         |                               |                        |   | 0,00                                       | 600,00                        | 0,00                         | 0,00               | 0,00                               | 600,00              |
| Instituto de Ortopedia-banco Tecidos           |                      |                                 |                                  |   |                   |  |                         |                               |                        |   | 0,00                                       | 0,00                          | 0,00                         | 0,00               | 0,00                               | 0,00                |
| <b>Subtotal</b>                                | <b>340.169,81</b>    | <b>145.111,65</b>               | <b>20.360,73</b>                 | <b>9.289,97</b>                                 | <b>12.440,95</b>  | <b>30.521,09</b>                                     | <b>23.674,01</b>        | <b>138.008,79</b>             | <b>21.415,25</b>       | <b>112.645,59</b>                                     | <b>17.051,77</b>                           | <b>546.356,62</b>             | <b>-654,12</b>               | <b>3.207,51</b>    | <b>4.282,33</b>                    | <b>1.423.881,95</b> |

| CENTRO   | Material<br>Funxible | Axudas<br>Custo e<br>Locomoción | Infraes-<br>tructura<br>Investigac | Adquisicións<br>Libros e<br>Outras<br>Publicac. | Repro-<br>ducións | Cursos,<br>Conferencias<br>e Inscripción<br>Congresos | Atencións<br>Protocolar | Moblaxe e<br>Equi-<br>pamento | Reparación<br>Material | Outros<br>Traballos e<br>Asistencia<br>Enc. ó Ext. | Adqui-<br>sición e<br>Licenzas<br>Software | Custos<br>Persoal<br>Investig | Outros<br>Gastos<br>Investig | Comunica-<br>cións | Cargos<br>Internos e<br>Reintegros | Total<br>Paga-<br>mentos |
|--|----------------------|---------------------------------|------------------------------------|---|-------------------|---|-------------------------|-------------------------------|------------------------|--|--|-------------------------------|------------------------------|--------------------|------------------------------------|--------------------------|
| <b><u>Servizos de Apoio á Docencia e á Investigación</u></b> |                      |                                 |                                    |   |                   |   |                         |                               |                        |  |  |                               |                              |                    |                                    |                          |
| Centro de Innovación e Transf. Tecnoloxía                    | 1.077,28             | 499,43                          |                                    |   |                   | 144,00  | 4.696,21                |                               |                        | 16.092,06  | 0,00                                       | 72.354,14                     | 0,00                         |                    | 0,00                               | 94.863,12                |
| Centro de Innovación e Transf. Tec. Lugo                     |                      | 437,08                          |                                    |   |                   |   | 76,80                   |                               |                        |  | 0,00                                       | 2.969,35                      | 0,00                         |                    | 0,00                               | 3.483,23                 |
| Observatorio Astronómico                                     | 340,39               | 25.452,24                       | 3.037,84                           | 2.051,71  |                   |   | 1.982,94                |                               |                        |  | 0,00                                       | 12.825,61                     | 0,00                         |                    | 0,00                               | 45.690,73                |
| Museo Luís Iglesias  | 8.307,07             | 460,10                          |                                    |   | 209,73            |   | 299,60                  | 197,49                        |                        |  | 0,00                                       | 5.545,07                      | 0,00                         |                    | 0,00                               | 15.019,06                |
| Estación Bioloxía Mariña                                     | 8.877,76             | 66,30                           |                                    |   | 2.135,85          |   | 865,20                  |                               |                        | 637,10   | 0,00                                       | 6.284,56                      | 0,00                         |                    | 0,00                               | 18.866,77                |
| Estación Hidrobioloxía Encoro do Con                         | 10.655,03            |                                 |                                    |   | 5.287,95          |   | 3.255,10                | 4.175,98                      |                        |  | 0,00                                       | 0,00                          | 0,00                         |                    | 0,00                               | 23.374,06                |
| Oficina de Investigación e Tecnoloxía                        |                      |                                 |                                    |   |                   |   |                         |                               |                        | 16.800,00  | 0,00                                       | 78.169,82                     | 0,00                         |                    | 0,00                               | 94.969,82                |
| <b>Subtotal</b>  | <b>29.257,53</b>     | <b>26.915,15</b>                | <b>3.037,84</b>                    | <b>2.051,71</b>                                 | <b>7.633,53</b>   | <b>144,00</b>   | <b>11.175,85</b>        | <b>4.373,47</b>               |                        | <b>33.529,16</b>                                   | <b>0,00</b>                                | <b>178.148,55</b>             | <b>0,00</b>                  |                    | <b>0,00</b>                        | <b>296.266,79</b>        |
| <b><u>Órganos de Goberno</u></b>                             |                      |                                 |                                    |   |                   |   |                         |                               |                        |  |  |                               |                              |                    |                                    |                          |
| Vcr. de Relacións Institucionais                             | 855,71               | 957,27                          |                                    |   |                   |   | 180,00                  |                               |                        | 2.612,00   | 0,00                                       | 0,00                          | 0,00                         |                    | 0,00                               | 4.604,98                 |
| Vcr. de Coordinación Campus Lugo                             |                      | 159,94                          |                                    |   |                   |   | 6.595,19                |                               |                        | 731,71   | 0,00                                       | 0,00                          | 0,00                         |                    | 0,00                               | 7.486,84                 |
| Vcr. de Investigación e Innovación                           | 11.837,80            |                                 |                                    |   |                   |   | 2.796,00                |                               |                        |  | 580,00                                     | 1.606.744,0                   | 11.088,97                    |                    | 0,00                               | 1.633.046,82             |
| <b>Subtotal</b>  | <b>12.693,51</b>     | <b>1.117,21</b>                 |                                    |   |                   |   | <b>9.571,19</b>         |                               |                        | <b>3.343,71</b>                                    | <b>580,00</b>                              | <b>1.606.744,0</b>            | <b>11.088,97</b>             |                    | <b>0,00</b>                        | <b>1.645.138,64</b>      |
| <b>TOTAIS:</b>   | <b>4.077.649,20</b>  | <b>2.097.829,2</b>              | <b>2.480.612,0</b>                 | <b>150.217,71</b>                               | <b>105.587,59</b> | <b>301.935,68</b>                                     | <b>1.066.518,3</b>      | <b>1.291.146,7</b>            | <b>114.984,95</b>      | <b>978.845,28</b>                                  | <b>114.491,05</b>                          | <b>7.141.134,4</b>            | <b>465.341,31</b>            | <b>25.865,31</b>   | <b>41.905,44</b>                   | <b>20.454.064,2</b>      |

**CADRO 2.7: CONVENIOS INVESTIGACIÓN. GASTOS SEGUNDO A NATUREZA ECONÓMICA, Exercicio 2007**

| CENTRO                                      | Material<br>Funxible | Axudas<br>Custo e<br>Locomoción | Infraestrut.<br>Investigac. | Adquisicións<br>Libros<br>e outras<br>Publicac. | Repro-<br>ducións | Cursos,<br>Conferencias<br>e inscrición<br>Congresos | Atencións<br>Protocolar. | Moblaxe e<br>Equipa-<br>mento | Reparación<br>Material | Outros<br>Traballos e<br>Asistencias<br>Enc. ao Ext. | Adquisi-<br>cións e<br>Licenzas<br>Software | Custos<br>Persoal<br>Investig | Outros<br>Gastos<br>Investig | Comunica-<br>cións | Cargos<br>Internos | Total<br>Pagamentos |
|---|----------------------|---------------------------------|-----------------------------|---|-------------------|--|--------------------------|-------------------------------|------------------------|--|---|-------------------------------|------------------------------|--------------------|--------------------|---------------------|
| <b>Facultades Universitarias</b>            |                      |                                 |                             |   |                   |  |                          |                               |                        |  |   |                               |                              |                    |                    |                     |
| Facultade de Bioloxía                       | 64.915,23            | 35.915,30                       |                             | 562,26  | 3.451,05          | 3.708,95   | 17.634,98                | 16.454,50                     | 2.867,25               | 17.320,69  | 126,44                                      | 215.281,51                    | 7.000,00                     | 5.503,75           | 0,00               | 390.741,91          |
| Facultade de Ciencias                       | 15.958,37            | 9.617,59                        | 1.713,67                    | 240,00  | 296,18            | 1.200,00   | 1.423,12                 | 152,11                        |                        | 232,00   | 237,00                                      | 16.424,81                     | 0,00                         | 263,88             | 0,00               | 47.758,73           |
| Facultade de Ciencias da Comunicación       | 5.103,72             | 36.065,10                       | 565,07                      | 12.033,98                                       | 2.716,68          | 37.560,22  | 5.747,06                 | 9.652,19                      | 140,36                 | 8.120,00   | 0,00  | 29.509,40                     | 0,00                         | 6.986,33           | 0,00               | 154.200,11          |
| Facultade de Administración e Direcc. Empr. | 723,85               | 12.096,16                       |                             |   | 632,42            | 2.572,00   | 25.440,22                |                               |                        | 538,91   | 0,00  | 40.250,49                     | 0,00                         | 592,33             | 0,00               | 82.846,38           |
| Facultade de Ciencias Políticas             | 11.099,96            | 29.115,03                       |                             | 1.700,00  | 1.378,97          | 3.271,47   | 17.303,77                | 2.711,00                      | 208,80                 | 118.778,20   | 1.241,41                                    | 41.160,58                     | 6.970,59                     |                    | 0,00               | 234.939,78          |
| Facultade de Ciencias Económicas e Emprs.   | 2.093,45             | 51.283,32                       |                             | 11.997,73                                       | 7.417,25          | 3.230,71   | 25.141,23                | 6.536,20                      |                        | 283.074,42   | 0,00  | 241.348,54                    | 0,00                         | 2.302,99           | 6.611,00           | 641.036,84          |
| Facultade de Ciencias da Educación          | 5.181,01             | 17.094,23                       |                             | 815,38  | 4.540,12          | 6.780,00   | 2.742,02                 | 1.859,66                      |                        | 35.006,31  | 0,00  | 123.542,37                    | 54.815,83                    | 4.319,05           | 0,00               | 256.695,98          |
| Facultade de Dereito                        | 282,14               | 6.120,66                        |                             | 2.946,77  | 258,70            | 4.141,18   | 53.222,20                | 1.973,04                      |                        | 10.509,96  | 0,00  | 55.252,56                     | 0,00                         | 67,28              | 0,00               | 134.774,49          |
| Facultade de Farmacia                       | 105.818,53           | 66.077,82                       | 68.881,42                   | 831,56  | 4.570,38          | 11.482,86  | 18.242,53                | 266,41                        | 10.113,68              | 47.309,46  | 0,00  | 333.857,83                    | 61.212,37                    | 2.614,17           | 0,00               | 731.279,02          |
| Facultade de Filoloxía                      | 30,15                | 3.531,00                        |                             | 531,19  | 3,75              |  | 576,79                   | 9.080,30                      |                        | 4.518,50   | 1.719,47                                    | 106.767,36                    | 0,00                         |                    | 0,00               | 126.758,51          |
| Facultade de Física                         | 15.725,24            | 67.430,96                       | 12.200,03                   | 3.854,68  | 5,00              | 5.834,38   | 8.656,56                 | 97,44                         | 10.012,05              | 5.199,78   | 325,91                                      | 342.287,93                    | 23.222,98                    | 366,49             | 0,00               | 495.219,43          |
| Facultade de Humanidades                    | 20.785,77            | 1.120,77                        |                             |   | 2.337,92          |  |                          |                               |                        | 125.378,13   | 0,00  | 3.448,07                      | 0,00                         | 338,92             | 0,00               | 153.409,58          |
| Facultade de Medicina e Odontoloxía         | 770.562,14           | 60.889,45                       |                             | 1.547,97  | 1.227,16          | 28.952,66  | 1.980,55                 | 37.863,18                     | 334,70                 | 205.612,70   | 0,00  | 703.091,82                    | 0,00                         | 105,27             | 0,00               | 1.812.167,60        |
| Facultade de Matemáticas                    | 1.893,55             | 26.022,23                       | 84,00                       |   |                   | 1.853,58   | 6.592,38                 | 1.848,81                      | 80,00                  | 222,00   | 21.158,40                                   | 93.966,62                     | 0,00                         | 825,36             | 650,00             | 155.196,93          |
| Facultade de Psicoloxía                     | 12.665,00            | 30.035,46                       | 7.732,57                    |   |                   | 5.605,00   | 185.901,99               | 1.036,65                      | 90,00                  | 692,00   | 0,00  | 417.579,96                    | 0,00                         | 2.906,92           | 8.856,00           | 673.101,55          |
| Facultade de Química                        | 66.421,90            | 50.883,30                       | 44.859,86                   | 320,00  | 1.455,82          | 879,00   | 18.498,22                | 8.635,84                      | 4.786,44               | 29.550,02  | 932,16                                      | 290.105,25                    | 0,00                         | 38,28              | 0,00               | 517.366,09          |
| Facultade de Veterinaria                    | 206.583,98           | 101.376,37                      | 228.236,14                  | 1.396,83  | 3.538,08          | 4.161,42   | 40.630,77                | 28.026,24                     | 21.960,01              | 26.152,05  | 1.634,64                                    | 568.302,64                    | 6.461,45                     | 11.345,95          | 4.400,00           | 1.254.206,57        |
| Facultade de Xeografía e Historia           | 6.251,86             | 59.828,34                       |                             | 4.566,04  | 3.297,28          | 2.995,92   | 45.816,57                | 7.379,12                      | 127,60                 | 23.126,25  | 0,00  | 336.519,88                    | 0,00                         | 1.162,18           | 543,75             | 491.614,79          |
| <b>Subtotal</b>                             | <b>1.312.095,8</b>   | <b>664.503,09</b>               | <b>364.272,76</b>           | <b>43.344,39</b>                                | <b>37.126,76</b>  | <b>124.229,35</b>                                    | <b>475.550,96</b>        | <b>133.572,69</b>             | <b>50.720,89</b>       | <b>941.341,38</b>                                    | <b>27.375,43</b>                            | <b>3.958.697,6</b>            | <b>159.683,22</b>            | <b>39.739,15</b>   | <b>21.060,75</b>   | <b>8.353.314,29</b> |
| <b>Escolas Técnicas Superiores</b>          |                      |                                 |                             |   |                   |  |                          |                               |                        |  |   |                               |                              |                    |                    |                     |
| Escola Politécnica Superior                 | 46.422,50            | 169.959,65                      |                             |   | 9.063,97          | 7.895,04   | 21.396,42                | 65.744,91                     | 4.912,56               | 142.478,59   | 125,00                                      | 560.994,56                    | 0,00                         | 2.712,97           | 8.856,00           | 1.040.562,17        |
| Escola Técnica Superior de Enxeñería        | 9.665,49             | 9.183,16                        | 62.268,84                   | 2.685,71  | 29,00             | 3.776,57   | 5.714,65                 |                               |                        | 4.780,69   | 105,61                                      | 210.123,68                    | 0,00                         | 1.928,62           | 0,00               | 310.262,02          |
| <b>Subtotal</b>                             | <b>56.087,99</b>     | <b>179.142,81</b>               | <b>62.268,84</b>            | <b>2.685,71</b>                                 | <b>9.092,97</b>   | <b>11.671,61</b>                                     | <b>27.111,07</b>         | <b>65.744,91</b>              | <b>4.912,56</b>        | <b>147.259,28</b>                                    | <b>230,61</b>                               | <b>771.118,24</b>             | <b>0,00</b>                  | <b>4.641,59</b>    | <b>8.856,00</b>    | <b>1.350.824,19</b> |
| <b>Escolas Universitarias</b>               |                      |                                 |                             |   |                   |  |                          |                               |                        |  |   |                               |                              |                    |                    |                     |
| Escola Universitaria Profesorado EXB        | 31.118,14            | 15.971,29                       |                             | 44,80   |                   | 341,17   | 56.832,53                | 562,95                        |                        | 27.024,54  | 0,00  | 1.130.896,4                   | 59.165,50                    | 1.535,85           | 0,00               | 1.323.493,20        |
| Escola Universitaria de Relacións Laborais  | 2.299,44             | 11.579,12                       |                             | 2.000,00  | 800,00            | 300,00   | 37.485,72                | 3.547,99                      |                        | 32.390,00  | 0,00  | 77.406,88                     | 0,00                         | 188,11             | 0,00               | 167.997,26          |
| Escola Universitaria de Enfermería          |                      |                                 |                             |   |                   |  |                          |                               |                        |  | 0,00  | 2.983,50                      | 0,00                         |                    | 0,00               | 2.983,50            |
| Escola Universitaria de Óptica              | 41,87                | 4.458,52                        |                             |   |                   |  | 3.569,67                 |                               |                        | 402,36   | 0,00  | 4,53                          | 0,00                         |                    | 0,00               | 8.476,95            |
| <b>Subtotal</b>                             | <b>33.459,45</b>     | <b>32.008,93</b>                |                             | <b>2.044,80</b>                                 | <b>800,00</b>     | <b>641,17</b>  | <b>97.887,92</b>         | <b>4.110,94</b>               |                        | <b>59.816,90</b>                                     | <b>0,00</b>                                 | <b>1.211.291,3</b>            | <b>59.165,50</b>             | <b>1.723,96</b>    | <b>0,00</b>        | <b>1.502.950,91</b> |

| CENTRO   | Material<br>Funxible | Axudas<br>Custo e<br>Locomoción | Infraestrut.<br>Investigac. | Adquisicións<br>Libros<br>e outras<br>Publicac. | Repro-<br>ducións | Cursos,<br>Conferencias<br>e inscrición<br>Congresos | Atencións<br>Protocolar. | Moblaxe e<br>Equipa-<br>mento | Reparación<br>Material | Outros<br>Traballos e<br>Asistencia<br>Enc. ao Ext. | Adquisi-<br>cións e<br>Licenzas<br>Software | Custos<br>Persoal<br>Investig | Outros<br>Gastos<br>Investig | Comunica-<br>cións | Cargos<br>Internos | Total<br>Pagamentos |
|--|----------------------|---------------------------------|-----------------------------|---|-------------------|--|--------------------------|-------------------------------|------------------------|---|---|-------------------------------|------------------------------|--------------------|--------------------|---------------------|
| <b>Institutos Universitarios</b>                       |                      |                                 |                             |   |                   |  |                          |                               |                        |   |   |                               |                              |                    |                    |                     |
| Instituto de Ciencias da Educación                     | 1.931,17             | 980,11                          |                             | 25,90   | 5.227,00          | 1.080,00   | 7.082,85                 | 895,00                        |                        | 2.000,00  | 0,00  | 45.138,28                     | 0,00                         | 144,35             | 0,00               | 64.504,66           |
| Inst. de Estudos e Desenv. de Galicia                  | 3.032,49             | 138.300,55                      |                             | 3.445,39  | 4.773,25          | 6.671,73   | 21.618,98                | 11.031,43                     | 350,00                 | 163.633,38  | 2.941,42                                    | 757.855,36                    | -2.450,35                    | 2.197,24           | 12.814,74          | 1.126.215,61        |
| Instituto da Lingua Galega                             | 1.038,54             |                                 |                             | 8.155,73  | 2.654,37          |  |                          | 5.004,81                      | 86,00                  | 10.846,97   | 0,00  | 128.576,82                    | 0,00                         |                    | 0,00               | 156.363,24          |
| Instituto de Cerámica                                  | 961,30               | 197,91                          |                             | 2.277,86  |                   |  |                          |                               |                        | 26.117,82   | 0,00  | 241.396,16                    | 0,00                         |                    | 5.200,00           | 276.151,05          |
| Instituto de Medicina Legal                            | 226.183,53           | 10.173,57                       |                             | 4.094,10  | 1.519,46          | 1.228,80   | 224,70                   | 8.319,86                      | 1.089,94               | 1.647,67  | 0,00  | 103.605,18                    | 0,00                         | 27,14              | 0,00               | 358.113,95          |
| Instituto de Análise Agroalimentaria                   | 49.260,37            | 16.013,26                       |                             | 1.110,26  |                   | 168,73   | 1.515,92                 | 1.642,21                      | 66,93                  | 17.960,36   | 0,00  | 189.087,76                    | 0,00                         | 242,32             | 2.700,00           | 279.768,12          |
| Instituto de Dereito Industrial                        |                      |                                 |                             |   |                   |  | 12.163,07                |                               |                        |   | 0,00  | 29.870,72                     | 0,00                         |                    | 0,00               | 42.033,79           |
| Instituto de Investig. Tecnolóxica                     | 24.653,24            | 69.568,48                       |                             | 400,49  | 420,42            | 1.939,05   | 20.841,60                | 25.778,56                     | 990,64                 | 69.618,42   | 906,71                                      | 864.765,84                    | 0,00                         | 17.657,04          | 0,00               | 1.097.540,49        |
| Instituto de Matemáticas                               |                      |                                 |                             |   |                   |  |                          |                               |                        |   | 0,00  | 0,00                          | 0,00                         |                    | 0,00               | 0,00                |
| Instituto de Acuicultura                               | 369.875,61           | 105.216,00                      |                             | 1.658,48  | 620,67            | 5.840,36   | 1.907,54                 | 159.443,38                    | 1.414,00               | 47.610,45   | 171,01                                      | 451.439,73                    | 3.608,22                     | 5.677,16           | 11.856,00          | 1.166.338,61        |
| Instituto de Farmacia Industrial                       | 78.168,97            | 24.375,68                       | 12.526,84                   |   | 300,00            | 1.968,05   | 16.293,10                |                               | 5.296,61               | 4.643,96  | 0,00  | 123.166,66                    | 140,15                       | 2.033,82           | 29,98              | 268.943,82          |
| Instituto de Informática                               |                      |                                 |                             |   |                   |  |                          |                               |                        |   | 0,00  | 0,00                          | 0,00                         |                    | 0,00               | 0,00                |
| Instituto de Ortopedia-banco Tecidos                   | 4.258,42             |                                 |                             |   |                   |  |                          | 967,73                        |                        |   | 0,00  | 138.079,21                    | 0,00                         | 524,47             | 0,00               | 143.829,83          |
| Inst. de Biodiver. Agraria e Desenv.<br>Rural -ibader  |                      |                                 |                             |   |                   |  |                          |                               |                        |   | 0,00  | 0,00                          | 0,00                         |                    | 0,00               | 0,00                |
| <b>Subtotal</b>  | <b>759.363,64</b>    | <b>364.825,56</b>               | <b>12.526,84</b>            | <b>21.168,21</b>                                | <b>15.515,17</b>  | <b>18.896,72</b>                                     | <b>81.647,76</b>         | <b>213.082,98</b>             | <b>9.294,12</b>        | <b>344.079,03</b>                                   | <b>4.019,14</b>                             | <b>3.072.981,7</b>            | <b>1.298,02</b>              | <b>28.503,54</b>   | <b>32.600,72</b>   | <b>4.979.803,17</b> |
| <b>Escolas Profesionais</b>                            |                      |                                 |                             |   |                   |  |                          |                               |                        |   |   |                               |                              |                    |                    |                     |
| Escola Práctica Xurídica                               |                      |                                 |                             |   |                   |  | 5.382,35                 |                               |                        |   | 0,00  | 0,00                          | 0,00                         |                    | 0,00               | 5.382,35            |
| <b>Subtotal</b>  |                      |                                 |                             |   |                   |  | <b>5.382,35</b>          |                               |                        |   | <b>0,00</b>                                 | <b>0,00</b>                   | <b>0,00</b>                  |                    | <b>0,00</b>        | <b>5.382,35</b>     |
| <b>Servicios de Apoio a Docencia e a Investigación</b> |                      |                                 |                             |   |                   |  |                          |                               |                        |   |   |                               |                              |                    |                    |                     |
| Arquivo Histórico                                      |                      | 12.270,06                       | 31.443,85                   |   |                   |  |                          |                               | 1.119,40               | 610,00  | 0,00  | 43.289,50                     | 0,00                         |                    | 0,00               | 88.732,81           |
| Centro de Innovación e Transf. de Tec.                 | 4.551,00             | 24.335,28                       |                             |   | 384,30            | 7.045,34   | 19.921,70                | 1.937,20                      | 22.179,00              | 176.558,03  | 30.547,50                                   | 214.268,83                    | 4.109,81                     | 1.548,43           | 0,00               | 507.386,42          |
| Centro de Innovación e Transf. de Tec. Lugo            |                      |                                 |                             |   |                   |  |                          |                               |                        | 35.399,16   | 0,00  | 0,00                          | 0,00                         |                    | 0,00               | 35.399,16           |
| Observatorio Astronómico                               | 7,00                 |                                 |                             |   |                   |  |                          |                               |                        |   | 0,00  | 0,00                          | 0,00                         |                    | 0,00               | 7,00                |
| Museo Luis Iglesias                                    | 27.290,36            | 3.216,67                        |                             | 1.083,80  | 123,02            |  | 10.555,57                | 14.934,99                     |                        | 60.373,98   | 0,00  | 123.325,76                    | 0,00                         | 712,79             | 0,00               | 241.616,94          |
| Estación Bioloxía Mariña                               |                      |                                 |                             |   |                   |  |                          |                               |                        |   | 0,00  | 10.800,00                     | 0,00                         |                    | 0,00               | 10.800,00           |
| Estación Hidrobioloxía Encoro do Con                   |                      |                                 |                             |   | 476,65            |  |                          |                               |                        |   | 0,00  | 29.929,77                     | 0,00                         |                    | 0,00               | 30.406,42           |
| Oficina de Investigación e Tecnoloxía                  |                      | 3.080,08                        |                             |   |                   | 1.130,00   | 1.400,00                 | 867,90                        | 4.487,63               | 139.132,07  | 0,00  | 238.087,65                    | 619,33                       |                    | 0,00               | 388.804,66          |
| <b>Subtotal</b>  | <b>31.848,36</b>     | <b>42.902,09</b>                | <b>31.443,85</b>            | <b>1.083,80</b>                                 | <b>983,97</b>     | <b>8.175,34</b>                                      | <b>31.877,27</b>         | <b>17.740,09</b>              | <b>27.786,03</b>       | <b>412.073,24</b>                                   | <b>30.547,50</b>                            | <b>659.701,51</b>             | <b>4.729,14</b>              | <b>2.261,22</b>    | <b>0,00</b>        | <b>1.303.153,41</b> |
| <b>Servicios á Comunidade Universitaria</b>            |                      |                                 |                             |   |                   |  |                          |                               |                        |   |   |                               |                              |                    |                    |                     |
| Centro de Documentación Europea                        |                      | 105,90                          | 3.159,86                    |   |                   |  |                          |                               | 41,17                  |   | 0,00  | 0,00                          | 0,00                         |                    | 0,00               | 3.306,93            |
| <b>Subtotal</b>  |                      | <b>105,90</b>                   | <b>3.159,86</b>             |   |                   |  |                          |                               | <b>41,17</b>           |   | <b>0,00</b>                                 | <b>0,00</b>                   | <b>0,00</b>                  |                    | <b>0,00</b>        | <b>3.306,93</b>     |
| <b>Órganos de Goberno</b>                              |                      |                                 |                             |   |                   |  |                          |                               |                        |   |   |                               |                              |                    |                    |                     |
| Vcr. de Relacións Institucionais                       |                      |                                 |                             |   |                   |  |                          |                               |                        |   | 0,00  | 27.784,63                     | 0,00                         |                    | 0,00               | 27.784,63           |
| Vcr. Coordinación Campus Lugo                          | 1.342,05             | 2.323,92                        |                             |   | 316,91            |  | 4.677,35                 |                               |                        |   | 0,00  | 0,00                          | 0,00                         |                    | 0,00               | 8.660,23            |
| Vcr. de Cultura  | 597,18               |                                 |                             |   |                   |  |                          | 512,72                        |                        | 780,00  | 0,00  | 0,00                          | 0,00                         |                    | 0,00               | 1.889,90            |
| Vcr. de Comunidade Univ. e Compromiso Social           | 20.774,34            | 1.501,85                        |                             | 7.826,43  |                   | 4.733,93   | 12.387,75                | 1.106,00                      | 116,00                 | 34.240,55   | 0,00  | 0,00                          | 0,00                         | 207,32             | 0,00               | 82.894,17           |
| Vcr. de Economía e Financiamento                       |                      |                                 |                             |   |                   |  |                          |                               |                        |   | 0,00  | 0,00                          | 0,00                         |                    | 0,00               | 0,00                |
| Vcr. de Investigación e Innovación                     | 32,42                | 1.219,90                        |                             |   |                   | 634,37   | 99,00                    |                               |                        |   | 0,00  | 88.358,01                     | 0,00                         |                    | 0,00               | 90.343,70           |
| <b>Subtotal</b>  | <b>22.745,99</b>     | <b>5.045,67</b>                 |                             | <b>7.826,43</b>                                 | <b>316,91</b>     | <b>5.368,30</b>                                      | <b>17.164,10</b>         | <b>1.618,72</b>               | <b>116,00</b>          | <b>35.020,55</b>                                    | <b>0,00</b>                                 | <b>116.142,64</b>             | <b>0,00</b>                  | <b>207,32</b>      | <b>0,00</b>        | <b>211.572,63</b>   |
| <b>TOTAIS:</b>   | <b>2.215.601,2</b>   | <b>1.288.534,0</b>              | <b>473.672,15</b>           | <b>78.153,34</b>                                | <b>63.835,78</b>  | <b>168.982,49</b>                                    | <b>736.621,43</b>        | <b>435.870,33</b>             | <b>92.870,77</b>       | <b>1.939.590,3</b>                                  | <b>62.172,68</b>                            | <b>9.789.933,0</b>            | <b>224.875,88</b>            | <b>77.076,78</b>   | <b>62.517,47</b>   | <b>17.710.307,8</b> |

**CADRO 2.8: INFRAESTRUTURA DE INVESTIGACIÓN. GASTOS  
SEGUNDO A NATUREZA ECONÓMICA, Ejercicio 2007**

| <b>Centro</b>                      | <b>Infraestructura de<br/>Investigación</b> | <b>Gastos de<br/>Aduanas</b> | <b>Non invent.<br/>por convoc.</b> | <b>Fondos<br/>Bibliográficos</b> | <b>Total</b>        |
|------------------------------------|---|------------------------------|------------------------------------|----------------------------------|---------------------|
| <b><u>Órganos de Gobierno</u></b>  |   |                              |                                    |                                  |                     |
| Vcr. de Investigación e Innovación | 1.978.127,77                                |                              | 16.008,34                          |                                  | 1.994.136,11        |
| Subtotal:                          | <b>1.978.127,77</b>                         |                              | <b>16.008,34</b>                   |                                  | <b>1.994.136,11</b> |
| <b>TOTAIS</b>                      | <b>1.978.127,77</b>                         |                              | <b>16.008,34</b>                   |                                  | <b>1.994.136,11</b> |

**CADRO 2.9: CAPÍTULO II. GASTOS SEGUNDO A NATUREZA ECONÓMICA, Exercicio 2007**

| Centro  | Repar. e Mantemento. Edifícios | Repar. e Mantemento Maquinaria | Repar. e Mantemento. Mobiliario e Equipmto. | Material de Oficina | Subministracións  | Comunicacións     | Transportes      | Atencións Protocol. e Repres. | Prácticas de Campo | Traballos realizados por Empresas e Profesion. | Conferencias        | Extensión Univ.   | Axudas de Custo e Locomoc. | Tribunais Concursos Prazas Docentes | Outros Gastos Capítulo II | Total Pagamentos    | Credito Definitivo  | Credito Disp. Fin Exercicio | Porcentaxe        |               |
|---|--------------------------------|--------------------------------|---|---------------------|-------------------|-------------------|------------------|-------------------------------|--------------------|--|---------------------|-------------------|----------------------------|-------------------------------------|---------------------------|---------------------|---------------------|-----------------------------|-------------------|---------------|
| <b>Facultades Universitarias</b>              |                                |                                |   |                     |                   |                   |                  |                               |                    |  |                     |                   |                            |                                     |                           |                     |                     |                             |                   |               |
| Facultade de Bioloxía                         | 9.148,14                       |                                | 2.286,15                                    | 33.577,42           | 51.842,32         | 8.273,86          | 0,00             | 2.591,82                      | 25.998,67          | 1.799,07                                       | 23.667,16           | 10.643,02         | 15.256,49                  | 14.471,85                           | 29.994,55                 | 229.550,52          | 323.438,85          | 93.888,33                   | 70,97%            |               |
| Facultade de Ciencias                         | 4.612,42                       |                                | 287,32                                      | 23.398,56           | 45.508,22         | 7.139,30          | 180,73           | 1.022,86                      | 3.022,75           | 98,83  | 102.093,01          |                   | 8.389,77                   | 2.545,34                            | 196,83                    | 198.495,94          | 239.265,23          | 40.769,29                   | 82,96%            |               |
| Facultade de Ciencias da Comunicación         | 6.935,24                       | 0,00                           | 59,00                                       | 13.111,15           | 7.240,67          | 3.004,93          | 628,05           | 2.870,62                      | 2.826,82           | 602,73   | 62.156,19           |                   | 6.947,30                   | 2.857,39                            | 84,63                     | 109.324,72          | 270.671,86          | 161.347,14                  | 40,39%            |               |
| Facultade de Administración e Direc. de Empr. | 3.953,20                       |                                | 1.108,92                                    | 21.104,26           | 847,96            | 2.100,20          | 209,02           | 3.643,78                      |                    | 0,00   | 64.301,80           |                   | 1.846,69                   | 789,30                              | 84,63                     | 99.989,76           | 163.218,90          | 63.229,14                   | 61,26%            |               |
| Facultade de Ciencias Políticas               | 11.728,22                      |                                | 2.125,89                                    | 14.434,68           | 1.233,40          | 7.783,48          | 1.938,19         | 2.370,46                      |                    |  | 172.749,71          |                   | 6.741,39                   | 2.508,63                            | 84,63                     | 223.698,68          | 276.467,84          | 52.769,16                   | 80,91%            |               |
| Facultade de Ciencias Económicas e Empr.      | 41.279,53                      |                                | 1.615,54                                    | 41.094,52           | 7.217,62          | 14.446,58         | 110,45           | 2.988,02                      |                    | 5.672,77                                       | 851.132,06          | 21.501,52         | 15.399,42                  | 18.590,24                           | 393,66                    | 1.021.441,93        | 1.726.598,69        | 705.156,76                  | 59,16%            |               |
| Facultade de Ciencias da Educación            | 48.078,06                      |                                | 1.419,82                                    | 31.678,94           | 8.796,86          | 17.764,56         | 348,00           | 3.108,60                      | 8.318,96           | 1.463,51                                       | 67.014,79           | 1.705,40          | 18.931,41                  | 14.977,97                           | 448,46                    | 224.055,34          | 350.923,48          | 126.868,14                  | 63,85%            |               |
| Facultade de Dereito                          | 22.770,82                      | 0,00                           | 12,00                                       | 13.972,89           | 13.283,92         | 13.891,58         | 0,00             | 4.870,37                      |                    | 330,60   | 371.156,95          |                   | 9.457,36                   | 16.711,53                           | 981,46                    | 467.439,48          | 672.602,65          | 205.163,17                  | 69,50%            |               |
| Facultade de Farmacia                         | 15.200,95                      |                                | 2.313,92                                    | 40.373,66           | 56.645,52         | 17.247,00         | 1.706,86         | 1.010,96                      | 5.228,75           | 6.141,75                                       | 77.544,54           | 75.354,05         | 19.783,91                  | 27.118,02                           | 196,83                    | 345.866,72          | 439.595,39          | 93.728,67                   | 78,68%            |               |
| Facultade de Filoloxía                        | 39.040,06                      |                                | 1.183,11                                    | 29.976,97           | 1.138,07          | 14.566,85         | 0,00             | 1.713,06                      |                    | 1.044,00                                       | 57.202,37           | 1.617,71          | 16.716,84                  | 1.450,11                            | 16.192,57                 | 181.841,72          | 204.366,65          | 22.524,93                   | 88,98%            |               |
| Facultade de Filosofía                        | 1.170,48                       |                                | 181,76                                      | 4.183,35            | 0,00              | 3.152,27          | 0,00             | 246,01                        |                    | 0,00   | 140,00              | 342,50            | 7.855,74                   | 220,27                              | 15.871,53                 | 33.363,91           | 33.731,82           | 367,91                      | 98,91%            |               |
| Facultade de Física                           | 13.088,89                      | 814,82                         | 1.358,10                                    | 14.248,62           | 1.704,76          | 13.803,19         |                  | 6.645,04                      |                    |  | 4.993,67            | 29.375,64         | 33.900,93                  | 17.492,44                           | 11.517,53                 | 148.943,63          | 206.485,96          | 57.542,33                   | 72,13%            |               |
| Facultade de Humanidades                      | 0,00                           |                                | 0,00  | 4.023,92            | 968,18            | 7.190,37          | 146,25           | 2.869,48                      | 34,80              | 123,02   | 17.557,11           |                   | 4.558,30                   | 1.272,67                            | 4.503,69                  | 43.247,79           | 59.352,68           | 16.104,89                   | 72,87%            |               |
| Facultade de Medicina e Odontoloxía           | 31.580,15                      | 9.704,71                       | 24.159,22                                   | 46.127,77           | 213.945,31        | 16.894,63         | 1.826,63         | 10.746,57                     |                    | 7.031,25                                       | 730.880,02          | 112,80            | 40.953,71                  | 42.925,75                           | 2.885,54                  | 1.179.774,06        | 1.814.617,27        | 634.843,21                  | 65,02%            |               |
| Facultade de Matemáticas                      | 15.645,29                      | 521,14                         | 6.213,68                                    | 17.370,11           | 324,82            | 7.406,20          |                  | 4.165,59                      | 96,30              | 174,00   | 13.427,91           | 450,00            | 19.738,05                  | 1.450,11                            | 5.561,94                  | 92.545,14           | 120.982,79          | 28.437,65                   | 76,49%            |               |
| Facultade de Psicoloxía                       | 9.026,08                       |                                | 1.261,71                                    | 45.602,48           | 25.284,28         | 10.961,05         | 440,80           | 1.669,00                      |                    | 2.513,03                                       | 300.290,28          |                   | 14.181,74                  | 1.609,19                            | 5.532,31                  | 418.371,95          | 558.709,70          | 140.337,75                  | 74,88%            |               |
| Facultade de Química                          | 12.018,92                      | 150,51                         | 6.795,97                                    | 18.843,05           | 35.359,21         | 10.940,22         |                  | 6.721,10                      | 770,40             | 0,00   | 344,64              |                   | 22.149,65                  | 660,81                              | 613,98                    | 115.368,46          | 140.682,55          | 25.314,09                   | 82,01%            |               |
| Facultade de Veterinaria                      | 54.164,90                      |                                | 1.525,58                                    | 34.647,15           | 25.756,57         | 11.983,04         | 3.208,58         | 4.313,42                      | 37.456,66          |  | 60.574,81           |                   | 25.323,09                  | 1.187,01                            | 1.530,25                  | 261.671,06          | 285.589,68          | 23.918,62                   | 91,62%            |               |
| Facultade de Xeografía e Historia             | 22.969,52                      |                                | 2.622,84                                    | 19.014,75           | 12.193,66         | 20.439,89         | 1.856,00         | 2.491,98                      | 20.927,83          | 0,00   | 77.852,38           | 232,00            | 24.086,29                  | 1.321,62                            | 18.479,64                 | 224.488,40          | 353.682,83          | 129.194,43                  | 63,47%            |               |
| <b>Subtotal</b>                               | <b>362.410,87</b>              | <b>11.191,18</b>               | <b>56.530,53</b>                            | <b>466.784,25</b>   | <b>509.291,35</b> | <b>208.989,20</b> | <b>12.599,56</b> | <b>66.058,74</b>              | <b>104.681,94</b>  | <b>26.994,56</b>                               | <b>3.055.079,40</b> | <b>141.334,64</b> | <b>312.218,08</b>          | <b>170.160,25</b>                   | <b>115.154,66</b>         | <b>5.619.479,21</b> | <b>8.240.984,82</b> | <b>2.621.505,61</b>         | <b>68,19%</b>     |               |
| <b>Escolas Técnicas Superiores</b>            |                                |                                |   |                     |                   |                   |                  |                               |                    |  |                     |                   |                            |                                     |                           |                     |                     |                             |                   |               |
| Escola Politécnica Superior                   | 15.977,91                      | 0,00                           | 6.939,61                                    | 56.021,93           | 21.785,68         | 14.863,02         | 0,00             | 3.257,94                      | 19.928,45          | 8.690,23                                       | 46.833,03           |                   | 31.043,69                  | 5.527,07                            | 36.984,95                 | 267.853,51          | 325.051,03          | 57.197,52                   | 82,40%            |               |
| Escola Técnica Superior de Enxeñaría          | 22.533,46                      |                                | 1.701,99                                    | 8.733,80            | 15.082,46         | 4.742,78          |                  | 5.057,46                      | 5.200,95           |  | 18.114,32           |                   | 17.064,90                  | 660,81                              | 6.160,41                  | 105.053,34          | 203.139,32          | 98.085,98                   | 51,71%            |               |
| <b>Subtotal</b>                               | <b>38.511,37</b>               | <b>0,00</b>                    | <b>8.641,60</b>                             | <b>64.755,73</b>    | <b>36.868,14</b>  | <b>19.605,80</b>  | <b>0,00</b>      | <b>8.315,40</b>               | <b>25.129,40</b>   | <b>8.690,23</b>                                | <b>64.947,35</b>    |                   | <b>48.108,59</b>           | <b>6.187,88</b>                     | <b>43.145,36</b>          | <b>372.906,85</b>   | <b>528.190,35</b>   | <b>155.283,50</b>           | <b>70,60%</b>     |               |
| <b>Escolas Universitarias</b>                 |                                |                                |   |                     |                   |                   |                  |                               |                    |  |                     |                   |                            |                                     |                           |                     |                     |                             |                   |               |
| Escola Universitaria Profesorado EXB          | 25.471,08                      |                                | 733,76                                      | 20.612,13           | 802,91            | 2.610,62          |                  | 1.631,53                      | 5.130,44           | 1.452,29                                       | 170.591,16          |                   | 2.471,60                   | 1.187,01                            | 3.651,03                  | 236.345,56          | 324.956,70          | 88.611,14                   | 72,73%            |               |
| Escola Universitaria de Relacións Laborais    | 17.767,47                      |                                | 40,00                                       | 10.448,96           | 712,01            | 2.226,23          | 1.077,92         | 3.019,30                      |                    |  | 93.347,96           | 866,05            | 702,78                     | 966,74                              | 84,63                     | 131.260,05          | 215.320,38          | 84.060,33                   | 60,96%            |               |
| Escola Universitaria de Enfermería            | 19.785,94                      |                                | 1.075,78                                    | 13.426,30           | 9.387,23          | 2.466,70          | 13,95            | 3.663,33                      |                    | 1.502,90                                       | 55.343,61           |                   | 4.736,66                   | 483,37                              | 84,63                     | 111.970,40          | 154.225,80          | 42.255,40                   | 72,60%            |               |
| Escola Universitaria de Óptica                | 5.309,17                       |                                | 73,37                                       | 11.899,24           | 17.211,06         | 3.608,17          | 728,36           | 768,65                        |                    |  |                     | 0,00              | 510,39                     | 263,10                              | 84,63                     | 40.456,14           | 57.886,89           | 17.430,75                   | 69,89%            |               |
| <b>Subtotal</b>                               | <b>68.333,66</b>               |                                | <b>1.922,91</b>                             | <b>56.386,63</b>    | <b>28.113,21</b>  | <b>10.911,72</b>  | <b>1.820,23</b>  | <b>9.082,81</b>               | <b>5.130,44</b>    | <b>2.955,19</b>                                | <b>319.282,73</b>   |                   | <b>866,05</b>              | <b>8.421,43</b>                     | <b>2.900,22</b>           | <b>3.904,92</b>     | <b>520.032,15</b>   | <b>752.389,77</b>           | <b>232.357,62</b> | <b>69,12%</b> |
| <b>Outros Centros Docentes</b>                |                                |                                |   |                     |                   |                   |                  |                               |                    |  |                     |                   |                            |                                     |                           |                     |                     |                             |                   |               |
| Centro de Posgrao, 3º Ciclo e Form. Continua  | 0,00                           |                                | 0,00  | 3.599,23            |                   | 489,81            | 77,31            | 495,97                        |                    |  | 466.964,47          |                   | 2.619,37                   |                                     | 0,00                      | 474.246,16          | 537.665,75          | 63.419,59                   | 88,20%            |               |
| Centro de Tecnoloxías para a Aprendizaxe      |                                |                                | 0,00  |                     |                   | 1.451,68          |                  |                               |                    |  | 29.690,71           | 27.708,87         |                            |                                     | 0,00                      | 58.851,26           | 107.978,10          | 49.126,84                   | 54,50%            |               |
| <b>Subtotal</b>                               | <b>0,00</b>                    |                                | <b>0,00</b>                                 | <b>3.599,23</b>     |                   | <b>1.941,49</b>   | <b>77,31</b>     | <b>495,97</b>                 |                    |  | <b>496.655,18</b>   | <b>27.708,87</b>  |                            | <b>2.619,37</b>                     | <b>0,00</b>               | <b>533.097,42</b>   | <b>645.643,85</b>   | <b>112.546,43</b>           | <b>82,57%</b>     |               |



| Centro   | Repar. e Mantemto. Edifícios | Repar. e Mantemto. Maquinaria | Repar. e Mantemto. Mobiliario e Equipmto. | Material de Oficina | Subministracións | Comunicacións    | Transportes      | Atencións Protocol. e Repres. | Prácticas de Campo | Traballos realizados por Empresas e Profesion. | Conferencias      | Extensión Univ. | Axudas de Custo e Locomoc. | Tribunais Concursos Prazas Docentes | Outros Gastos Capitulo II | Total Pagamentos    | Credito Definitivo  | Crédito Disp. Fin Exercicio | Porcentaxe    |
|--|------------------------------|-------------------------------|---|---------------------|------------------|------------------|------------------|-------------------------------|--------------------|--|-------------------|-----------------|----------------------------|-------------------------------------|---------------------------|---------------------|---------------------|-----------------------------|---------------|
| <b><u>Institutos Universitarios</u></b>                      |                              |                               |   |                     |                  |                  |                  |                               |                    |  |                   |                 |                            |                                     |                           |                     |                     |                             |               |
| Instituto de Ciencias da Educación                           |                              |                               |   | 4.692,73            |                  | 3.202,33         |                  |                               |                    |  | 265.074,54        |                 |                            |                                     | 7.500,00                  | 280.469,60          | 428.167,61          | 147.698,01                  | 65,50%        |
| Inst. de Estudos e Desenv. de Galicia                        |                              |                               |   | 1.183,17            |                  | 1.316,83         |                  |                               |                    |  |                   |                 |                            |                                     | 0,00                      | 2.500,00            | 2.500,00            | 0,00                        | 100,00%       |
| Centro de Linguas Modernas                                   | 2.150,64                     |                               | 1.522,92                                  | 11.125,78           | 175,00           | 465,27           |                  |                               |                    | 0,00   | 52.977,90         |                 | 667,26                     |                                     | 0,00                      | 69.084,77           | 93.220,78           | 24.136,01                   | 74,11%        |
| Instituto da Lingua Galega                                   |                              |                               |   | 122,32              |                  | 1.374,52         |                  |                               |                    |  | 7.636,18          |                 |                            |                                     | 0,00                      | 9.133,02            | 9.380,00            | 246,98                      | 97,37%        |
| Instituto de Criminoloxía                                    |                              |                               | 0,00                                      | 2.209,40            |                  | 110,67           |                  | 680,95                        |                    |  | 98.018,00         |                 | 231,12                     |                                     | 0,00                      | 101.250,14          | 125.461,50          | 24.211,36                   | 80,70%        |
| Instituto de Cerámica  |                              |                               |   | 14,00               | 0,00             | 1.895,24         |                  |                               |                    |  |                   |                 |                            |                                     | 0,00                      | 1.909,24            | 2.000,00            | 90,76                       | 95,46%        |
| Instituto de Medicina Legal                                  |                              |                               |   | 2.702,15            |                  |                  |                  |                               |                    |  | 11.464,20         |                 |                            |                                     | 0,00                      | 14.166,35           | 39.495,75           | 25.329,40                   | 35,87%        |
| Instituto de Análise Agroalimentaria                         | 1.132,45                     |                               |   | 340,87              |                  |                  |                  |                               |                    |  | 0,00              |                 |                            |                                     | 0,00                      | 1.473,32            | 1.500,00            | 26,68                       | 98,22%        |
| Instituto de Ciencias Neuroolóxicas                          |                              |                               | 0,00                                      | 499,99              | 0,00             |                  |                  |                               |                    |  | 0,00              |                 | 0,00                       |                                     | 0,00                      | 499,99              | 500,00              | 0,01                        | 100,00%       |
| Instituto de Dereito Industrial                              |                              |                               |   | 490,65              | 0,00             | 0,00             | 0,00             |                               |                    | 0,00   | 687,58            |                 | 8,00                       |                                     | 0,00                      | 1.186,23            | 5.337,50            | 4.151,27                    | 22,22%        |
| Instituto Galego de Física de Altas Enerxías                 |                              |                               |   | 499,55              |                  |                  |                  |                               |                    |  |                   |                 |                            |                                     | 0,00                      | 499,55              | 500,00              | 0,45                        | 99,91%        |
| Instituto de Investig. Tecnolóxica                           | 3.688,86                     |                               |   | 1.275,00            |                  |                  |                  |                               |                    |  | 53.553,65         |                 |                            |                                     | 0,00                      | 58.517,51           | 59.631,90           | 1.114,39                    | 98,13%        |
| Instituto de Matemáticas                                     |                              |                               |   | 322,61              |                  |                  |                  |                               |                    |  | 0,00              |                 |                            |                                     | 0,00                      | 322,61              | 501,20              | 178,59                      | 64,37%        |
| Instituto de Acuicultura                                     | 379,54                       |                               | 0,00                                      | 4.120,45            |                  |                  |                  |                               |                    |  | 0,00              |                 | 1.826,81                   |                                     | 0,00                      | 6.326,80            | 13.190,92           | 6.864,12                    | 47,96%        |
| Instituto de Farmacia Industrial                             |                              |                               |   | 958,56              |                  | 41,44            |                  |                               |                    |  |                   |                 |                            |                                     | 0,00                      | 1.000,00            | 1.000,00            | 0,00                        | 100,00%       |
| Instituto de Informática                                     |                              |                               |   | 0,00                |                  |                  |                  |                               |                    |  |                   |                 |                            |                                     | 0,00                      | 0,00                | 500,00              | 500,00                      | 0,00%         |
| Instituto de Ortopedia-banco Tecidos                         |                              |                               |   | 329,00              |                  |                  |                  |                               |                    |  |                   |                 |                            |                                     | 0,00                      | 329,00              | 1.000,00            | 671,00                      | 32,90%        |
| Inst. de Biodiver. Agraria e Desenv. Rural                   |                              |                               |   | 84,03               |                  | 411,45           |                  |                               |                    |  | 16.910,48         |                 |                            |                                     | 0,00                      | 17.405,96           | 20.292,00           | 2.886,04                    | 85,78%        |
| <b>Subtotal</b>  | <b>7.351,49</b>              |                               | <b>1.522,92</b>                           | <b>30.970,26</b>    | <b>175,00</b>    | <b>8.817,75</b>  | <b>0,00</b>      | <b>680,95</b>                 |                    | <b>0,00</b>                                    | <b>506.322,53</b> |                 | <b>2.733,19</b>            |                                     | <b>7.500,00</b>           | <b>566.074,09</b>   | <b>804.179,16</b>   | <b>238.105,07</b>           | <b>70,39%</b> |
| <b><u>Escolas Profesionais</u></b>                           |                              |                               |   |                     |                  |                  |                  |                               |                    |  |                   |                 |                            |                                     |                           |                     |                     |                             |               |
| Escola Práctica Xurídica                                     |                              |                               | 2.096,87                                  | 8.918,65            | 422,35           | 2.096,32         |                  | 1.416,15                      |                    |  | 194.068,16        |                 |                            |                                     | 330,00                    | 209.348,50          | 245.363,45          | 36.014,95                   | 85,32%        |
| <b>Subtotal</b>  |                              |                               | <b>2.096,87</b>                           | <b>8.918,65</b>     | <b>422,35</b>    | <b>2.096,32</b>  |                  | <b>1.416,15</b>               |                    |  | <b>194.068,16</b> |                 |                            |                                     | <b>330,00</b>             | <b>209.348,50</b>   | <b>245.363,45</b>   | <b>36.014,95</b>            | <b>85,32%</b> |
| <b><u>Servizos de Apoio á Docencia e á Investigación</u></b> |                              |                               |   |                     |                  |                  |                  |                               |                    |  |                   |                 |                            |                                     |                           |                     |                     |                             |               |
| Biblioteca Xeral   | 1.223,69                     | 197,75                        | 64.450,67                                 | 54.723,84           | 0,00             | 7.313,73         | 8.506,88         | 132,00                        |                    | 1.239.448,28                                   |                   |                 | 1.479,38                   |                                     | 5.269,37                  | 1.382.745,59        | 1.430.997,90        | 48.252,31                   | 96,63%        |
| Biblioteca Intercentros Campus Lugo                          |                              |                               |   | 8.796,63            |                  |                  |                  |                               |                    |  |                   |                 |                            |                                     | 0,00                      | 8.796,63            | 8.796,67            | 0,04                        | 100,00%       |
| Biblioteca Concepción Arenal                                 | 3.837,63                     |                               | 3.643,73                                  | 4.975,52            | 73,50            | 419,22           | 0,00             |                               |                    |  |                   |                 |                            |                                     | 0,00                      | 12.949,60           | 12.950,79           | 1,19                        | 99,99%        |
| Arquivo Histórico  | 433,84                       |                               | 1.943,93                                  | 2.470,75            | 334,47           | 673,72           | 239,15           |                               |                    | 60,90  | 6.827,86          |                 | 0,00                       |                                     | 601,92                    | 13.586,54           | 13.587,74           | 1,20                        | 99,99%        |
| Servizo de Medios Audiovisuais                               | 223,14                       |                               | 27,84                                     | 7.002,68            | 12.834,57        | 310,07           | 0,00             |                               |                    | 9.116,16                                       | 0,00              |                 | 708,01                     |                                     | 2.484,21                  | 32.706,68           | 32.706,68           | 0,00                        | 100,00%       |
| Servizo de Publicacións                                      | 0,00                         |                               | 1.620,68                                  | 104.972,70          | 537,53           | 13.411,96        | 3.406,39         | 110,50                        |                    | 28.632,57                                      | 0,00              |                 | 1.378,17                   |                                     | 2.031,46                  | 156.101,96          | 156.101,96          | 0,00                        | 100,00%       |
| Observatorio Astronómico                                     |                              |                               |   | 25,46               |                  | 902,03           |                  |                               |                    |  |                   |                 |                            |                                     | 0,00                      | 927,49              | 1.500,00            | 572,51                      | 61,83%        |
| Servizo de Traducción  |                              |                               |   | 363,28              |                  |                  |                  |                               |                    |  |                   |                 |                            |                                     | 0,00                      | 363,28              | 12.902,20           | 12.538,92                   | 2,82%         |
| Museo Luis Iglesias  |                              |                               |   | 1.186,19            | 0,00             | 369,81           | 29,56            |                               |                    |  |                   |                 |                            |                                     | 0,00                      | 1.585,56            | 1.588,00            | 2,44                        | 99,85%        |
| Centro de Estudos Avanzados                                  |                              |                               |   | 146,30              | 57,90            | 177,94           |                  |                               |                    |  | 6.401,72          |                 |                            |                                     | 0,00                      | 6.783,86            | 12.361,33           | 5.577,47                    | 54,88%        |
| Estación Bioloxía Mariña                                     | 0,00                         |                               |   | 24,16               | 1.808,13         | 158,80           |                  |                               |                    |  | 0,00              |                 |                            |                                     | 0,00                      | 1.991,09            | 4.100,00            | 2.108,91                    | 48,56%        |
| Estación Hidrobioloxía Encoro do Con                         |                              |                               |   | 1.380,35            | 601,99           |                  |                  |                               |                    |  |                   |                 |                            |                                     | 0,00                      | 1.982,34            | 2.000,00            | 17,66                       | 99,12%        |
| Oficina de Investigación e Tecnoloxía                        |                              |                               |   | 10.864,55           |                  | 7.100,91         |                  |                               |                    |  |                   |                 |                            |                                     | 0,00                      | 17.965,46           | 18.000,00           | 34,54                       | 99,81%        |
| <b>Subtotal</b>  | <b>5.718,30</b>              | <b>197,75</b>                 | <b>71.686,85</b>                          | <b>196.932,41</b>   | <b>16.248,09</b> | <b>30.838,19</b> | <b>12.181,98</b> | <b>242,50</b>                 |                    | <b>1.277.257,91</b>                            | <b>13.229,58</b>  |                 | <b>3.565,56</b>            |                                     | <b>10.386,96</b>          | <b>1.638.486,08</b> | <b>1.707.593,27</b> | <b>69.107,19</b>            | <b>95,95%</b> |

| Centro                                       | Repar. e Mantemto. Edifícios | Repar. e Mantemto. Maquinaria | Repar. e Mantemto. Mobiliario e Equipmto. | Material de Oficina | Subministracións | Comunicacións    | Transportes     | Atencións Protocol. e Repres. | Prácticas de Campo | Traballos realizados por Empresas e Profesion. | Conferencias     | Extensión Univ.   | Axudas de Custo e Locomoc. | Tribunais Concursos Prazas Docentes | Outros Gastos Capitulo II | Total Pagamentos    | Credito Definitivo  | Crédito Disp. Fin Exercicio | Porcentaxe    |
|--|------------------------------|-------------------------------|---|---------------------|------------------|------------------|-----------------|-------------------------------|--------------------|--|------------------|-------------------|----------------------------|-------------------------------------|---------------------------|---------------------|---------------------|-----------------------------|---------------|
| <b>Servizos á Comunidade Universitaria</b>   |                              |                               |   |                     |                  |                  |                 |                               |                    |  |                  |                   |                            |                                     |                           |                     |                     |                             |               |
| Área Tecnoloxía da Información               | 687,88                       | 387.958,10                    | 187.941,06                                | 20.475,24           | 4.024,90         | 4.069,75         | 1.777,39        | 945,63                        |                    | 114.918,10                                     | 10.098,40        |                   | 16.048,72                  |                                     | 173.220,99                | 922.166,16          | 944.133,17          | 21.967,01                   | 97,67%        |
| Imprenta Universitaria                       |                              |                               |   | 461.947,17          | 17.349,51        | 92,79            | 351,77          |                               |                    |  |                  |                   |                            |                                     | 0,00                      | 479.741,24          | 480.483,12          | 741,88                      | 99,85%        |
| Servizo de Prevención de Riscos              |                              |                               |   |                     |                  |                  |                 |                               |                    | 0,00   |                  |                   |                            |                                     | 0,00                      | 0,00                | 14.393,86           | 14.393,86                   | 0,00%         |
| Centro de Documentación Europea              | 0,00                         | 123,08                        | 216,49                                    | 5.160,56            |                  | 710,57           | 0,00            |                               |                    |  | 0,00             | 0,00              | 483,44                     |                                     | 0,00                      | 6.694,14            | 6.731,12            | 36,98                       | 99,45%        |
| Oficina de Arquitectura e Urbanismo Lugo     | 103.540,50                   |                               |   |                     |                  |                  |                 |                               |                    |  |                  |                   |                            |                                     | 0,00                      | 103.540,50          | 103.540,50          | 0,00                        | 100,00%       |
| Oficina de Arquitectura e Urbanismo          | 69.682,14                    |                               |   |                     | 187,26           |                  |                 |                               |                    |  |                  |                   |                            |                                     | 0,00                      | 69.869,40           | 80.645,21           | 10.775,81                   | 86,64%        |
| Oficina de Xestión de Infraestruturas        | 165.430,38                   | 2.866,35                      | 0,00                                      | 0,00                | 46.684,89        |                  |                 |                               |                    | 3.779,28                                       |                  |                   |                            |                                     | 92,80                     | 218.853,70          | 235.299,86          | 16.446,16                   | 93,01%        |
| Oficina Xestión de Infraestruturas Lugo      | 50.233,77                    |                               |   |                     |                  |                  |                 |                               |                    |  |                  |                   |                            |                                     | 0,00                      | 50.233,77           | 50.248,20           | 14,43                       | 99,97%        |
| Escola Infantil Breogán                      | 63,13                        |                               | 3.594,84                                  | 1.194,86            | 25.984,32        | 986,38           | 0,00            |                               |                    |  |                  |                   |                            |                                     | 0,00                      | 31.823,53           | 31.839,49           | 15,96                       | 99,95%        |
| Servizo de Deportes                          | 20.461,22                    |                               |   | 1.380,53            | 1.337,40         | 1.451,81         |                 |                               |                    |  |                  |                   | 450.623,68                 | 339,17                              | 0,00                      | 475.593,81          | 582.049,60          | 106.455,79                  | 81,71%        |
| Aula de Informática de Lugo                  |                              |                               |   |                     |                  |                  |                 |                               |                    | 5.740,90                                       |                  |                   |                            |                                     | 0,00                      | 5.740,90            | 11.997,97           | 6.257,07                    | 47,85%        |
| Servizo de Normalización Lingüística         |                              |                               |   | 2.538,86            |                  |                  |                 |                               |                    | 18.093,69                                      |                  |                   | 586,49                     |                                     | 9.189,16                  | 30.408,20           | 81.252,49           | 50.844,29                   | 37,42%        |
| Valedor da Comunidade Universitaria          |                              |                               | 0,00                                      | 0,00                | 0,00             | 38,70            | 0,00            |                               |                    |  |                  |                   | 1.349,56                   |                                     | 200,00                    | 1.588,26            | 5.500,00            | 3.911,74                    | 28,88%        |
| <b>Subtotal</b>                              | <b>410.099,02</b>            | <b>390.947,53</b>             | <b>191.752,39</b>                         | <b>492.697,22</b>   | <b>95.568,28</b> | <b>7.350,00</b>  | <b>2.129,16</b> | <b>945,63</b>                 |                    | <b>118.697,38</b>                              | <b>33.932,99</b> | <b>450.623,68</b> | <b>18.807,38</b>           |                                     | <b>182.702,95</b>         | <b>2.396.253,61</b> | <b>2.628.114,59</b> | <b>231.860,98</b>           | <b>91,18%</b> |
| <b>Sistema Universitario de Residencias</b>  |                              |                               |   |                     |                  |                  |                 |                               |                    |  |                  |                   |                            |                                     |                           |                     |                     |                             |               |
| Sistema Universitario de Residencias         | 675,41                       |                               | 491,75                                    | 11.679,21           | 2.997,44         | 200,66           |                 |                               |                    |  |                  | 8.031,26          |                            |                                     | 0,00                      | 24.075,73           | 25.962,63           | 1.886,90                    | 92,73%        |
| Colexio Maior Fonseca                        | 1.897,49                     |                               | 3.100,41                                  | 2.812,23            | 3.669,28         | 1.119,68         | 0,00            | 70,00                         |                    | 2.243,33                                       |                  | 2.007,91          | 84,63                      |                                     | 0,00                      | 17.004,96           | 17.005,00           | 0,04                        | 100,00%       |
| Colexio Maior Rodríguez Cadarso              | 337,44                       |                               | 3.207,40                                  | 3.147,88            | 3.245,91         | 114,75           | 0,00            |                               |                    | 1.989,83                                       |                  | 2.083,71          | 84,63                      |                                     | 0,00                      | 14.211,55           | 14.212,00           | 0,45                        | 100,00%       |
| Colexio Maior San Clemente                   | 2.566,02                     |                               | 1.455,60                                  | 2.225,72            | 4.310,91         | 763,95           | 4,80            | 402,00                        |                    | 959,95   |                  | 1.862,32          | 84,63                      |                                     | 80,00                     | 14.715,90           | 14.715,99           | 0,09                        | 100,00%       |
| Residencia Univ. Burgo das Nacións           | 16.746,41                    |                               | 8.548,52                                  | 4.480,59            | 12.402,89        | 1.016,15         |                 | 1.356,76                      |                    | 9.222,58                                       |                  | 815,49            |                            |                                     | 0,00                      | 54.589,39           | 54.592,00           | 2,61                        | 100,00%       |
| Residencia Univ. Monte da Condesa            |                              |                               | 10.404,56                                 | 2.732,35            | 9.603,98         | 1.791,30         |                 | 200,00                        |                    | 9.936,01                                       | 611,72           | 17.258,10         | 84,63                      |                                     | 0,00                      | 52.622,65           | 52.642,35           | 19,70                       | 99,96%        |
| Residencia Univ. Xesús de Bal e Gai          | 3.115,61                     |                               | 411,74                                    | 1.479,45            | 2.473,55         | 506,88           | 121,98          | 3.852,25                      |                    | 2.193,48                                       |                  | 1.124,63          | 538,35                     |                                     | 0,00                      | 15.817,92           | 15.823,11           | 5,19                        | 99,97%        |
| <b>Subtotal</b>                              | <b>25.338,38</b>             |                               | <b>27.619,98</b>                          | <b>28.557,43</b>    | <b>38.703,96</b> | <b>5.513,37</b>  | <b>126,78</b>   | <b>5.881,01</b>               |                    | <b>26.545,18</b>                               | <b>611,72</b>    | <b>33.183,42</b>  | <b>876,87</b>              |                                     | <b>80,00</b>              | <b>193.038,10</b>   | <b>194.953,08</b>   | <b>1.914,98</b>             | <b>99,02%</b> |
| <b>Órganos de Goberno</b>                    |                              |                               |   |                     |                  |                  |                 |                               |                    |  |                  |                   |                            |                                     |                           |                     |                     |                             |               |
| Oficina Reitor                               |                              |                               |   | 16.867,51           | 430,66           | 2.394,40         | 21,61           | 17.733,01                     |                    | 1.497,38                                       | 1.761,61         | 10.900,36         | 35.143,12                  |                                     | 0,00                      | 86.749,66           | 86.861,05           | 111,39                      | 99,87%        |
| Vcr. de Calidade e Planificación Estratéxica |                              |                               | 255,48                                    | 7.946,89            | 20,72            | 1.952,61         | 121,70          | 687,02                        |                    | 56.916,93                                      | 9.950,91         |                   | 184,32                     |                                     | 82.501,29                 | 160.537,87          | 464.723,51          | 304.185,64                  | 34,54%        |
| Vcr. de Relacións Institucionais             |                              |                               |   | 10.983,77           |                  | 12.008,28        |                 | 1.851,66                      |                    | 0,00   |                  | 176.507,58        | 12.202,55                  |                                     | 248.402,96                | 461.956,80          | 732.424,45          | 270.467,65                  | 63,07%        |
| Vcr. de Infraestruturas                      |                              |                               |   | 543,02              | 340,54           | 1.090,58         | 3.617,35        | 615,57                        |                    | 0,00   |                  |                   | 938,14                     |                                     | 0,00                      | 7.145,20            | 8.000,00            | 854,80                      | 89,32%        |
| Vcr. de Coordinación Campus Lugo             | 120,64                       |                               | 883,92                                    | 8.045,93            | 3.044,64         | 8.607,28         | 472,48          | 5.803,93                      |                    | 15.212,29                                      | 9.652,14         | 20.175,36         | 6.705,54                   |                                     | 4.611,86                  | 83.336,01           | 107.088,09          | 23.752,08                   | 77,82%        |
| Vcr. de Organización Académica e Profesorado |                              |                               |   | 7.371,45            | 0,00             | 615,45           |                 | 196,46                        |                    | 0,00   | 0,00             | 2.173,89          | 8.035,97                   |                                     | 6.348,48                  | 24.741,70           | 29.000,00           | 4.258,30                    | 85,32%        |
| Vcr. de Oferta Docente e Espazo Europeo E.S  |                              |                               |   | 5.168,78            | 88,55            | 504,63           |                 | 1.128,14                      |                    |  |                  | 0,00              | 4.329,01                   |                                     | 35.424,05                 | 46.643,16           | 55.711,84           | 9.068,68                    | 83,72%        |
| Vcr. de Cultura                              |                              |                               |   | 1.060,45            |                  | 1.491,94         |                 | 2.826,64                      |                    |  | 19.507,37        | 502.901,94        | 2.122,64                   |                                     | 15.660,00                 | 545.570,98          | 733.111,05          | 187.540,07                  | 74,42%        |
| Vcr. de Comunidade Univ. e Compromiso Social |                              |                               |   | 13.972,83           |                  | 1.410,72         |                 | 2.816,35                      |                    | 5.569,82                                       |                  | 122.721,32        | 1.193,68                   |                                     | 35,00                     | 147.719,72          | 164.872,63          | 17.152,91                   | 89,60%        |
| Vcr. de Economía e Financiamento             |                              |                               |   | 85,75               | 3,75             | 2.710,72         | 0,00            | 2.605,73                      |                    |  |                  |                   | 2.606,75                   |                                     | 0,00                      | 8.012,70            | 8.353,10            | 340,40                      | 95,92%        |
| Vcr. de Investigación e Innovación           |                              |                               | 610.330,74                                | 269,57              | 1.508,40         |                  |                 | 137,90                        |                    |  |                  | 0,00              | 5.999,17                   |                                     | 115.069,75                | 733.315,53          | 762.688,16          | 29.372,63                   | 96,15%        |
| Secretaría Xeral                             |                              |                               |   | 9.208,63            |                  | 1.478,23         |                 |                               |                    |  |                  |                   | 1.882,09                   |                                     | 9.726,58                  | 22.295,53           | 26.800,00           | 4.504,47                    | 83,19%        |
| Consello Social                              | 128,40                       | 0,00                          | 1.602,99                                  | 5.736,85            | 64,00            | 1.239,56         | 3.291,72        | 1.419,13                      |                    | 43.002,91                                      | 0,00             |                   | 5.211,54                   | 6.817,75                            | 11.087,26                 | 79.602,11           | 182.666,00          | 103.063,89                  | 43,58%        |
| Xerencia                                     |                              |                               |   | 0,00                | 0,00             | 586,40           | 605,03          | 1.432,25                      |                    | 0,00   | 0,00             |                   | 1.463,72                   |                                     | 756,33                    | 4.843,73            | 48.000,00           | 43.156,27                   | 10,09%        |
| <b>Subtotal</b>                              | <b>249,04</b>                | <b>0,00</b>                   | <b>613.073,13</b>                         | <b>87.261,43</b>    | <b>3.992,86</b>  | <b>37.599,20</b> | <b>8.129,89</b> | <b>39.253,79</b>              |                    | <b>122.199,33</b>                              | <b>40.872,03</b> | <b>835.380,45</b> | <b>88.018,24</b>           | <b>6.817,75</b>                     | <b>529.623,56</b>         | <b>2.412.470,70</b> | <b>3.410.299,88</b> | <b>997.829,18</b>           | <b>70,74%</b> |

| Centro                                      | Repar. e Mantemto. Edificios | Repar. e Mantemto. Maquinaria | Repar. e Mantemto. Mobiliario e Equipmto. | Material de Oficina | Subministracións    | Comunicacións     | Transportes      | Atencións Protocol. e Repres. | Prácticas de Campo | Traballos realizados por Empresas e Profesion. | Conferencias        | Extensión Univ.     | Axudas de Custo e Locomoc. | Tribunais Concursos Prazas Docentes | Outros Gastos Capitulo II | Total Pagamentos     | Credito Definitivo   | Crédito Disp. Fin Exercicio | Porcentaxe    |
|---|------------------------------|-------------------------------|---|---------------------|---------------------|-------------------|------------------|-------------------------------|--------------------|--|---------------------|---------------------|----------------------------|-------------------------------------|---------------------------|----------------------|----------------------|-----------------------------|---------------|
| <b>Servizos Administrativos</b>             |                              |                               |   |                     |                     |                   |                  |                               |                    |  |                     |                     |                            |                                     |                           |                      |                      |                             |               |
| Vicexerencia Lugo                           | 4.432,20                     | 0,00                          | 438,66                                    | 12.019,39           | 5.624,04            | 43.391,25         | 115,19           | 1.614,90                      |                    | 1.858,90                                       | 0,00                |                     | 5.524,62                   |                                     | 5.839,67                  | 80.858,82            | 88.755,71            | 7.896,89                    | 91,10%        |
| Servizo de Contabilidade e Orzamentos       | 0,00                         |                               |   | 1.641,19            | 19.703,00           | 0,00              |                  | 746,50                        |                    |  | 619,27              | 87.213,82           | 49.485,90                  | 45.204,28                           | 201.890,01                | 406.503,97           | 916.530,72           | 510.026,75                  | 44,35%        |
| Servizo de Xestión Económica                |                              | 979.712,75                    | 101.409,06                                | 135.421,41          | 4.635.704,32        | 426.611,02        | 26.196,03        | 80,00                         |                    | 8.725.623,00                                   | 0,00                |                     | 94,16                      | 23.839,58                           | 966.685,77                | 16.023.858,06        | 16.397.401,37        | 373.543,31                  | 97,72%        |
| <b>Subtotal</b>                             | <b>4.432,20</b>              | <b>979.712,75</b>             | <b>101.847,72</b>                         | <b>149.081,99</b>   | <b>4.661.031,36</b> | <b>470.002,27</b> | <b>26.311,22</b> | <b>2.441,40</b>               |                    | <b>8.727.481,90</b>                            | <b>619,27</b>       | <b>87.213,82</b>    | <b>55.104,68</b>           | <b>69.043,86</b>                    | <b>1.174.415,45</b>       | <b>16.511.220,85</b> | <b>17.402.687,80</b> | <b>891.466,95</b>           | <b>94,88%</b> |
| <b>Órganos de Representación de Persoal</b> |                              |                               |   |                     |                     |                   |                  |                               |                    |  |                     |                     |                            |                                     |                           |                      |                      |                             |               |
| Órganos de Representación do Persoal        |                              |                               |   | 983,60              |                     | 206,78            |                  |                               |                    |  |                     |                     | 2.983,18                   |                                     | 0,00                      | 4.173,56             | 5.025,01             | 851,45                      | 83,06%        |
| <b>Subtotal</b>                             |                              |                               |   | <b>983,60</b>       |                     | <b>206,78</b>     |                  |                               |                    |  |                     |                     | <b>2.983,18</b>            |                                     | <b>0,00</b>               | <b>4.173,56</b>      | <b>5.025,01</b>      | <b>851,45</b>               | <b>83,06%</b> |
| <b>TOTAIS:</b>                              | <b>922.444,33</b>            | <b>1.382.049,21</b>           | <b>1.076.694,90</b>                       | <b>1.586.928,83</b> | <b>5.390.414,60</b> | <b>803.872,09</b> | <b>63.376,13</b> | <b>134.814,35</b>             | <b>134.941,78</b>  | <b>10.310.821,68</b>                           | <b>4.725.620,94</b> | <b>1.576.310,93</b> | <b>543.456,57</b>          | <b>255.109,96</b>                   | <b>2.067.243,86</b>       | <b>30.976.581,12</b> | <b>36.565.425,03</b> | <b>5.588.843,91</b>         | <b>84,72%</b> |

**CADRO 2.10: CAPÍTULO II. AGREGADO POR ÁREAS, Exercício 2007**

| Centro  | Repar. e Mantemto. Edifícios | Repar. e Mantemto Maquinaria | Repar. e Mantemto Mobiliario e Equipmto | Material de Oficina | Subministracións  | Comunicacións     | Transportes      | Atencións Protocol. e Repres. | Prácticas de Campo | Traballos realizados por Empresas e Profesionais | Conferencias        | Extensión Univ.   | Axudas de Custo e Locomoc. | Tribunais Concursos Prazas Docentes | Outros Gastos Capítulo II | Total Pagamentos    | Credito Definitivo  | Crédito Disp. fin Exercício | Porcentaxe    |
|---|------------------------------|------------------------------|---|---------------------|-------------------|-------------------|------------------|-------------------------------|--------------------|--|---------------------|-------------------|----------------------------|-------------------------------------|---------------------------|---------------------|---------------------|-----------------------------|---------------|
| <b>Ciencias da Saúde</b>                      |                              |                              |   |                     |                   |                   |                  |                               |                    |  |                     |                   |                            |                                     |                           |                     |                     |                             |               |
| Facultade de Farmacia                         | 15.200,95                    |                              | 2.313,92                                | 40.373,66           | 56.645,52         | 17.247,00         | 1.706,86         | 1.010,96                      | 5.228,75           | 6.141,75   | 77.544,54           | 75.354,05         | 19.783,91                  | 27.118,02                           | 196,83                    | 345.866,72          | 439.595,39          | 93.728,67                   | 78,68%        |
| Facultade de Medicina e Odontoloxía           | 31.580,15                    | 9.704,71                     | 24.159,22                               | 46.127,77           | 213.945,31        | 16.894,63         | 1.826,63         | 10.746,57                     |                    | 7.031,25   | 730.880,02          | 112,80            | 40.953,71                  | 42.925,75                           | 2.885,54                  | 1.179.774,06        | 1.814.617,27        | 634.843,21                  | 65,02%        |
| Facultade de Veterinaria                      | 54.164,90                    |                              | 1.525,58                                | 34.647,15           | 25.756,57         | 11.983,04         | 3.208,58         | 4.313,42                      | 37.456,66          |  | 60.574,81           |                   | 25.323,09                  | 1.187,01                            | 1.530,25                  | 261.671,06          | 285.589,68          | 23.918,62                   | 91,62%        |
| Escola Universitaria de Enfermería            | 19.785,94                    |                              | 1.075,78                                | 13.426,30           | 9.387,23          | 2.466,70          | 13,95            | 3.663,33                      |                    | 1.502,90   | 55.343,61           |                   | 4.736,66                   | 483,37                              | 84,63                     | 111.970,40          | 154.225,80          | 42.255,40                   | 72,60%        |
| <b>Subtotal</b>                               | <b>120.731,94</b>            | <b>9.704,71</b>              | <b>29.074,50</b>                        | <b>134.574,88</b>   | <b>305.734,63</b> | <b>48.591,37</b>  | <b>6.756,02</b>  | <b>19.734,28</b>              | <b>42.685,41</b>   | <b>14.675,90</b>                                 | <b>924.342,98</b>   | <b>75.466,85</b>  | <b>90.797,37</b>           | <b>71.714,15</b>                    | <b>4.697,25</b>           | <b>1.899.282,24</b> | <b>2.694.028,14</b> | <b>794.745,90</b>           | <b>70,50%</b> |
| <b>Ciencias Experimentais</b>                 |                              |                              |   |                     |                   |                   |                  |                               |                    |  |                     |                   |                            |                                     |                           |                     |                     |                             |               |
| Facultade de Bioloxía                         | 9.148,14                     |                              | 2.286,15                                | 33.577,42           | 51.842,32         | 8.273,86          | 0,00             | 2.591,82                      | 25.998,67          | 1.799,07   | 23.667,16           | 10.643,02         | 15.256,49                  | 14.471,85                           | 29.994,55                 | 229.550,52          | 323.438,85          | 93.888,33                   | 70,97%        |
| Facultade de Ciencias                         | 4.612,42                     |                              | 287,32                                  | 23.398,56           | 45.508,22         | 7.139,30          | 180,73           | 1.022,86                      | 3.022,75           | 98,83  | 102.093,01          |                   | 8.389,77                   | 2.545,34                            | 196,83                    | 198.495,94          | 239.265,23          | 40.769,29                   | 82,96%        |
| Facultade de Física                           | 13.088,89                    | 814,82                       | 1.358,10                                | 14.248,62           | 1.704,76          | 13.803,19         |                  | 6.645,04                      |                    |  | 4.993,67            | 29.375,64         | 33.900,93                  | 17.492,44                           | 11.517,53                 | 148.943,63          | 206.485,96          | 57.542,33                   | 72,13%        |
| Facultade de Matemáticas                      | 15.645,29                    | 521,14                       | 6.213,68                                | 17.370,11           | 324,82            | 7.406,20          |                  | 4.165,59                      | 96,30              | 174,00   | 13.427,91           | 450,00            | 19.738,05                  | 1.450,11                            | 5.561,94                  | 92.545,14           | 120.982,79          | 28.437,65                   | 76,49%        |
| Facultade de Química                          | 12.018,92                    | 150,51                       | 6.795,97                                | 18.843,05           | 35.359,21         | 10.940,22         |                  | 6.721,10                      | 770,40             | 0,00   | 344,64              |                   | 22.149,65                  | 660,81                              | 613,98                    | 115.368,46          | 140.682,55          | 25.314,09                   | 82,01%        |
| Escola Universitaria de Óptica                | 5.309,17                     |                              | 73,37                                   | 11.899,24           | 17.211,06         | 3.608,17          | 728,36           | 768,65                        |                    |  |                     | 0,00              | 510,39                     | 263,10                              | 84,63                     | 40.456,14           | 57.886,89           | 17.430,75                   | 69,89%        |
| <b>Subtotal</b>                               | <b>59.822,83</b>             | <b>1.486,47</b>              | <b>17.014,59</b>                        | <b>119.337,00</b>   | <b>151.950,39</b> | <b>51.170,94</b>  | <b>909,09</b>    | <b>21.915,06</b>              | <b>29.888,12</b>   | <b>2.071,90</b>                                  | <b>144.526,39</b>   | <b>40.468,66</b>  | <b>99.945,28</b>           | <b>36.883,65</b>                    | <b>47.969,46</b>          | <b>825.359,83</b>   | <b>1.088.742,27</b> | <b>263.382,44</b>           | <b>75,81%</b> |
| <b>Ciencias Sociais e Xurídicas</b>           |                              |                              |   |                     |                   |                   |                  |                               |                    |  |                     |                   |                            |                                     |                           |                     |                     |                             |               |
| Facultade de Ciencias da Comunicación         | 6.935,24                     | 0,00                         | 59,00                                   | 13.111,15           | 7.240,67          | 3.004,93          | 628,05           | 2.870,62                      | 2.826,82           | 602,73   | 62.156,19           |                   | 6.947,30                   | 2.857,39                            | 84,63                     | 109.324,72          | 270.671,86          | 161.347,14                  | 40,39%        |
| Facultade de Administración e Direc. de Empr. | 3.953,20                     |                              | 1.108,92                                | 21.104,26           | 847,96            | 2.100,20          | 209,02           | 3.643,78                      |                    | 0,00   | 64.301,80           |                   | 1.846,69                   | 789,30                              | 84,63                     | 99.989,76           | 163.218,90          | 63.229,14                   | 61,26%        |
| Facultade de Ciencias Políticas               | 11.728,22                    |                              | 2.125,89                                | 14.434,68           | 1.233,40          | 7.783,48          | 1.938,19         | 2.370,46                      |                    |  | 172.749,71          |                   | 6.741,39                   | 2.508,63                            | 84,63                     | 223.698,68          | 276.467,84          | 52.769,16                   | 80,91%        |
| Facultade de Ciencias Económicas e Empr.      | 41.279,53                    |                              | 1.615,54                                | 41.094,52           | 7.217,62          | 14.446,58         | 110,45           | 2.988,02                      |                    | 5.672,77   | 851.132,06          | 21.501,52         | 15.399,42                  | 18.590,24                           | 393,66                    | 1.021.441,93        | 1.726.598,69        | 705.156,76                  | 59,16%        |
| Facultade de Ciencias da Educación            | 48.078,06                    |                              | 1.419,82                                | 31.678,94           | 8.796,86          | 17.764,56         | 348,00           | 3.108,60                      | 8.318,96           | 1.463,51   | 67.014,79           | 1.705,40          | 18.931,41                  | 14.977,97                           | 448,46                    | 224.055,34          | 350.923,48          | 126.868,14                  | 63,85%        |
| Facultade de Dereito                          | 22.770,82                    | 0,00                         | 12,00                                   | 13.972,89           | 13.283,92         | 13.891,58         | 0,00             | 4.870,37                      |                    | 330,60   | 371.156,95          |                   | 9.457,36                   | 16.711,53                           | 981,46                    | 467.439,48          | 672.602,65          | 205.163,17                  | 69,50%        |
| Facultade de Psicoloxía                       | 9.026,08                     |                              | 1.261,71                                | 45.602,48           | 25.284,28         | 10.961,05         | 440,80           | 1.669,00                      |                    | 2.513,03   | 300.290,28          |                   | 14.181,74                  | 1.609,19                            | 5.532,31                  | 418.371,95          | 558.709,70          | 140.337,75                  | 74,88%        |
| Escola Universitaria Profesorado EXB          | 25.471,08                    |                              | 733,76                                  | 20.612,13           | 802,91            | 2.610,62          |                  | 1.631,53                      | 5.130,44           | 1.452,29   | 170.591,16          |                   | 2.471,60                   | 1.187,01                            | 3.651,03                  | 236.345,56          | 324.956,70          | 88.611,14                   | 72,73%        |
| Escola Universitaria de Relacións Laborais    | 17.767,47                    |                              | 40,00                                   | 10.448,96           | 712,01            | 2.226,23          | 1.077,92         | 3.019,30                      |                    |  | 93.347,96           | 866,05            | 702,78                     | 966,74                              | 84,63                     | 131.260,05          | 215.320,38          | 84.060,33                   | 60,96%        |
| <b>Subtotal</b>                               | <b>187.009,70</b>            | <b>0,00</b>                  | <b>8.376,64</b>                         | <b>212.060,01</b>   | <b>65.419,63</b>  | <b>74.789,23</b>  | <b>4.752,43</b>  | <b>26.171,68</b>              | <b>16.276,22</b>   | <b>12.034,93</b>                                 | <b>2.152.740,90</b> | <b>24.072,97</b>  | <b>76.679,69</b>           | <b>60.198,00</b>                    | <b>11.345,44</b>          | <b>2.931.927,47</b> | <b>4.559.470,20</b> | <b>1.627.542,73</b>         | <b>64,30%</b> |
| <b>Ensinanzas Técnicas</b>                    |                              |                              |   |                     |                   |                   |                  |                               |                    |  |                     |                   |                            |                                     |                           |                     |                     |                             |               |
| Escola Politécnica Superior                   | 15.977,91                    | 0,00                         | 6.939,61                                | 56.021,93           | 21.785,68         | 14.863,02         | 0,00             | 3.257,94                      | 19.928,45          | 8.690,23   | 46.833,03           |                   | 31.043,69                  | 5.527,07                            | 36.984,95                 | 267.853,51          | 325.051,03          | 57.197,52                   | 82,40%        |
| Escola Técnica Superior de Enxeñaría          | 22.533,46                    |                              | 1.701,99                                | 8.733,80            | 15.082,46         | 4.742,78          |                  | 5.057,46                      | 5.200,95           |  | 18.114,32           |                   | 17.064,90                  | 660,81                              | 6.160,41                  | 105.053,34          | 203.139,32          | 98.085,98                   | 51,71%        |
| <b>Subtotal</b>                               | <b>38.511,37</b>             | <b>0,00</b>                  | <b>8.641,60</b>                         | <b>64.755,73</b>    | <b>36.868,14</b>  | <b>19.605,80</b>  | <b>0,00</b>      | <b>8.315,40</b>               | <b>25.129,40</b>   | <b>8.690,23</b>                                  | <b>64.947,35</b>    |                   | <b>48.108,59</b>           | <b>6.187,88</b>                     | <b>43.145,36</b>          | <b>372.906,85</b>   | <b>528.190,35</b>   | <b>155.283,50</b>           | <b>70,60%</b> |
| <b>Humanidades</b>                            |                              |                              |   |                     |                   |                   |                  |                               |                    |  |                     |                   |                            |                                     |                           |                     |                     |                             |               |
| Facultade de Filoloxía                        | 39.040,06                    |                              | 1.183,11                                | 29.976,97           | 1.138,07          | 14.566,85         | 0,00             | 1.713,06                      |                    | 1.044,00   | 57.202,37           | 1.617,71          | 16.716,84                  | 1.450,11                            | 16.192,57                 | 181.841,72          | 204.366,65          | 22.524,93                   | 88,98%        |
| Facultade de Filosofía                        | 1.170,48                     |                              | 181,76                                  | 4.183,35            | 0,00              | 3.152,27          | 0,00             | 246,01                        |                    | 0,00   | 140,00              | 342,50            | 7.855,74                   | 220,27                              | 15.871,53                 | 33.363,91           | 33.731,82           | 367,91                      | 98,91%        |
| Facultade de Humanidades                      | 0,00                         | 0,00                         | 4.023,92                                | 968,18              | 7.190,37          | 146,25            | 2.869,48         |                               | 34,80              | 123,02   | 17.557,11           |                   | 4.558,30                   | 1.272,67                            | 4.503,69                  | 43.247,79           | 59.352,68           | 16.104,89                   | 72,87%        |
| Facultade de Xeografía e Historia             | 22.969,52                    |                              | 2.622,84                                | 19.014,75           | 12.193,66         | 20.439,89         | 1.856,00         | 2.491,98                      | 20.927,83          | 0,00   | 77.852,38           | 232,00            | 24.086,29                  | 1.321,62                            | 18.479,64                 | 224.488,40          | 353.682,83          | 129.194,43                  | 63,47%        |
| <b>Subtotal</b>                               | <b>63.180,06</b>             |                              | <b>3.987,71</b>                         | <b>57.198,99</b>    | <b>14.299,91</b>  | <b>45.349,38</b>  | <b>2.002,25</b>  | <b>7.320,53</b>               | <b>20.962,63</b>   | <b>1.167,02</b>                                  | <b>152.751,86</b>   | <b>2.192,21</b>   | <b>53.217,17</b>           | <b>4.264,67</b>                     | <b>55.047,43</b>          | <b>482.941,82</b>   | <b>651.133,98</b>   | <b>168.192,16</b>           | <b>74,17%</b> |
| <b>TOTAIS:</b>                                | <b>469.255,90</b>            | <b>11.191,18</b>             | <b>67.095,04</b>                        | <b>587.926,61</b>   | <b>574.272,70</b> | <b>239.506,72</b> | <b>14.419,79</b> | <b>83.456,95</b>              | <b>134.941,78</b>  | <b>38.639,98</b>                                 | <b>3.439.309,48</b> | <b>142.200,69</b> | <b>368.748,10</b>          | <b>179.248,35</b>                   | <b>162.204,94</b>         | <b>6.512.418,21</b> | <b>9.521.564,94</b> | <b>3.009.146,73</b>         | <b>68,40%</b> |

## CADRO 2.11: CAPÍTULO VI. GASTOS SEGUNDO A NATUREZA ECONÓMICA, Exercicio 2007

| CENTRO   | Edificios   | Maquinaria Instalacs. e Utilillaxe | Maqui-nas de Escribir Calcular | Fotoco-piadoras, Multico-pistas | Mobles            | Equipos Informáts | Equipos de Trans-misión | Equipos de Luz e Son | Equipos Audio-visuals | Aparatos Laborat. | Soft-ware        | Facturación Interna | Outro Moblaxe e Equipmto | Adquisi-ción Libros | Adquisición Revistas e Outras Publics. | Outros Gastos Capitulo VI | Total Pagmtos       | Credito Definitivo  | Crédito Disp. fin Exercicio | Porcen-taxe      |               |
|--|-------------|------------------------------------|--------------------------------|---------------------------------|-------------------|-------------------|-------------------------|----------------------|-----------------------|-------------------|------------------|---------------------|--------------------------|---------------------|--|---------------------------|---------------------|---------------------|-----------------------------|------------------|---------------|
| <b>Facultades Universitarias</b>               |             |                                    |                                |                                 |                   |                   |                         |                      |                       |                   |                  |                     |                          |                     |  |                           |                     |                     |                             |                  |               |
| Facultade de Bioloxía                          | 0,00        |                                    |                                |                                 | 9.112,53          | 5.683,43          | 62,00                   | 67,00                | 3.025,40              | 11.856,31         |                  |                     | 0,00                     | 9.575,47            | 19.122,74                              | 1.754,58                  | 100,27              | 60.359,73           | 161.382,82                  | 101.023,09       | 37,40%        |
| Facultade de Ciencias                          | 0,00        |                                    |                                |                                 | 1.585,27          | 2.093,00          | 420,76                  | 8.879,22             |                       | 5.421,93          | 449,15           | 35.973,00           | 1.973,68                 |                     |  |                           |                     | 56.796,01           | 65.141,13                   | 8.345,12         | 87,19%        |
| Facultade de Ciencias da Comunicación          | 0,00        |                                    |                                |                                 | 4.061,26          | 45.893,85         | 62,00                   | 1.689,22             | 11.868,54             | 7,98              |                  |                     | 0,00                     | 237,80              | 27.931,87                              | 7.374,58                  |                     | 99.127,10           | 162.760,10                  | 63.633,00        | 60,90%        |
| Facultade de Administración e Direcc. de Empr. | 0,00        |                                    |                                |                                 | 684,40            | 15.074,14         |                         |                      | 2.918,42              |                   | 115,00           |                     | 597,40                   |                     |  |                           |                     | 19.389,36           | 92.051,61                   | 72.662,25        | 21,06%        |
| Facultade de Ciencias Políticas                | 0,00        |                                    |                                |                                 | 10.847,34         | 9.196,64          | 445,44                  |                      | 658,00                |                   |                  |                     |                          | 0,00                |  |                           |                     | 21.147,42           | 27.426,20                   | 6.278,78         | 77,11%        |
| Facultade de Ciencias Económicas e Emprs.      | 0,00        |                                    |                                |                                 | 8.625,77          | 28.022,03         | 174,58                  | 271,90               | 3.548,00              |                   | 150,99           |                     | 0,00                     | 1.480,42            | 36.371,98                              |                           |                     | 78.645,67           | 210.291,36                  | 131.645,69       | 37,40%        |
| Facultade de Ciencias da Educación             | 0,00        |                                    |                                |                                 | 19.976,19         | 19.770,96         | 680,90                  | 534,00               | 9.668,30              | 13.021,12         | 583,80           | 1.183,20            | 6.606,70                 | 45.600,86           | 2,80                                   |                           |                     | 117.628,83          | 156.872,06                  | 39.243,23        | 74,98%        |
| Facultade de Dereito                           | 0,00        |                                    | 141,00                         |                                 | 23.065,68         | 4.453,90          |                         |                      | 5.041,40              |                   |                  |                     | 49,95                    |                     |  |                           |                     | 32.751,93           | 121.410,28                  | 88.658,35        | 26,98%        |
| Facultade de Farmacia                          | 0,00        |                                    |                                | 2.192,40                        | 625,50            | 8.351,86          | 574,91                  | 90,77                | 3.906,15              | 39.105,38         | 231,96           |                     | 5.739,48                 | 23.177,23           | 473,09                                 |                           |                     | 84.468,73           | 225.754,32                  | 141.285,59       | 37,42%        |
| Facultade de Filoloxía                         | 0,00        |                                    |                                | 3.939,36                        | 26.846,26         | 9.320,64          |                         |                      | 12.253,00             |                   | 149,95           |                     | 3.053,00                 | 94.499,57           | 552,32                                 |                           |                     | 150.614,10          | 162.830,67                  | 12.216,57        | 92,50%        |
| Facultade de Filosofía                         | 0,00        |                                    |                                |                                 | 652,62            | 2.424,00          |                         |                      | 4.855,00              |                   |                  |                     | 5.648,12                 | 23.425,64           |  |                           |                     | 37.005,38           | 68.707,94                   | 31.702,56        | 53,86%        |
| Facultade de Física                            | 0,00        |                                    |                                |                                 | 3.677,05          | 3.140,12          | 124,00                  | 17,90                |                       | 236,64            |                  | 19.653,38           | 27.600,84                | 17.626,48           | 85,14                                  |                           |                     | 72.161,55           | 125.565,96                  | 53.404,41        | 57,47%        |
| Facultade de Humanidades                       | 0,00        |                                    |                                |                                 | 54,95             | 9.862,68          |                         |                      | 4.592,44              |                   |                  |                     | 1.166,91                 |                     |  |                           |                     | 15.676,98           | 19.840,69                   | 4.163,71         | 79,01%        |
| Facultade de Medicina e Odontoloxía            | 0,00        |                                    |                                | 6.053,16                        | 7.097,17          | 16.672,14         | 165,00                  |                      | 20.110,59             | 39.279,85         | 438,95           |                     | 29.912,88                | 29.486,86           | 7.636,86                               |                           |                     | 156.853,46          | 247.998,04                  | 91.144,58        | 63,25%        |
| Facultade de Matemáticas                       | 0,00        |                                    |                                |                                 | 863,26            | 5.590,50          | 20,88                   |                      |                       |                   |                  |                     | 7.753,34                 | 13.960,87           | 861,23                                 |                           |                     | 29.050,08           | 41.605,16                   | 12.555,08        | 69,82%        |
| Facultade de Psicoloxía                        | 0,00        |                                    |                                |                                 | 22.808,76         | 7.022,32          |                         |                      | 1.583,00              | 4.828,14          | 784,71           |                     | 5.856,43                 | 38.431,91           | 1.078,00                               |                           |                     | 82.393,27           | 86.618,42                   | 4.225,15         | 95,12%        |
| Facultade de Química                           | 0,00        |                                    |                                |                                 | 11.112,28         | 3.645,56          | 142,97                  |                      | 11.158,90             | 8.255,56          |                  |                     | 2.969,82                 | 16.913,44           | 1.182,56                               |                           |                     | 55.381,09           | 145.095,40                  | 89.714,31        | 38,17%        |
| Facultade de Veterinaria                       | 0,00        |                                    |                                |                                 | 9.991,29          | 18.531,27         | 1.052,80                |                      | 3.303,68              | 7.492,58          | 95,00            | 2.745,35            | 4.692,56                 |                     |  |                           |                     | 47.904,53           | 103.011,38                  | 55.106,85        | 46,50%        |
| Facultade de Xeografía e Historia              | 0,00        |                                    |                                |                                 | 50.569,57         | 11.790,04         |                         | 330,00               |                       | 1.397,81          |                  | 1.650,47            | 2.975,36                 | 55.866,97           | 2.594,54                               |                           |                     | 127.174,76          | 155.485,76                  | 28.311,00        | 81,79%        |
| <b>Subtotal</b>                                | <b>0,00</b> |                                    | <b>141,00</b>                  | <b>12.184,92</b>                | <b>212.257,15</b> | <b>226.539,08</b> | <b>3.926,24</b>         | <b>11.880,01</b>     | <b>98.490,82</b>      | <b>130.903,30</b> | <b>2.999,51</b>  | <b>61.205,40</b>    | <b>116.723,25</b>        | <b>443.583,33</b>   | <b>23.595,70</b>                       | <b>100,27</b>             | <b>1.344.529,98</b> | <b>2.379.849,30</b> | <b>1.035.319,32</b>         | <b>56,50%</b>    |               |
| <b>Escolas Técnicas Superiores</b>             |             |                                    |                                |                                 |                   |                   |                         |                      |                       |                   |                  |                     |                          |                     |  |                           |                     |                     |                             |                  |               |
| Escola Politécnica Superior                    | 0,00        |                                    |                                |                                 | 26.262,13         | 29.016,73         | 471,96                  |                      | 9.307,92              | 40.513,40         | 19.819,35        |                     | 5.944,10                 |                     |  |                           |                     | 143.896,65          | 144.018,80                  | 122,15           | 99,92%        |
| Escola Técnica Superior de Enxeñería           | 0,00        |                                    |                                |                                 |                   | 7.039,60          |                         |                      |                       | 763,40            | 1.252,80         |                     | 11.279,36                | 13.997,34           |  |                           |                     | 40.216,74           | 59.369,28                   | 19.152,54        | 67,74%        |
| <b>Subtotal</b>                                | <b>0,00</b> |                                    |                                |                                 | <b>26.262,13</b>  | <b>36.056,33</b>  | <b>471,96</b>           |                      | <b>9.307,92</b>       | <b>41.276,80</b>  | <b>21.072,15</b> |                     | <b>17.223,46</b>         | <b>13.997,34</b>    |  |                           |                     | <b>184.113,39</b>   | <b>203.388,08</b>           | <b>19.274,69</b> | <b>90,52%</b> |
| <b>Escolas Universitarias</b>                  |             |                                    |                                |                                 |                   |                   |                         |                      |                       |                   |                  |                     |                          |                     |  |                           |                     |                     |                             |                  |               |
| Escola Universitaria Profesorado EXB           | 0,00        |                                    |                                |                                 | 6.196,20          | 12.611,19         | 174,20                  | 1.236,66             | 2.963,80              |                   |                  | 600,00              | 213,00                   | 8.053,52            |  |                           |                     | 32.048,57           | 35.721,86                   | 3.673,29         | 89,72%        |
| Escola Universitaria de Relacións Laborais     | 0,00        |                                    |                                |                                 | 2.569,60          | 7.698,85          |                         | 2.466,16             | 869,00                |                   |                  |                     |                          | 0,00                |  |                           |                     | 13.603,61           | 29.602,44                   | 15.998,83        | 45,95%        |
| Escola Universitaria de Enfermería             | 0,00        |                                    |                                |                                 | 15.564,34         | 6.408,30          | 31,00                   |                      | 7.336,44              |                   |                  |                     | 6.644,05                 | 17.713,79           |  |                           |                     | 53.697,92           | 58.505,27                   | 4.807,35         | 91,78%        |
| Escola Universitaria de Óptica                 | 0,00        |                                    |                                |                                 | 2.217,20          | 4.013,94          | 31,00                   |                      |                       | 12.446,25         | 1.206,54         |                     | 0,00                     | 6.855,50            |  |                           |                     | 26.770,43           | 87.013,00                   | 60.242,57        | 30,77%        |
| <b>Subtotal</b>                                | <b>0,00</b> |                                    |                                |                                 | <b>26.547,34</b>  | <b>30.732,28</b>  | <b>236,20</b>           | <b>3.702,82</b>      | <b>11.169,24</b>      | <b>12.446,25</b>  | <b>1.206,54</b>  | <b>600,00</b>       | <b>6.857,05</b>          | <b>32.622,81</b>    |  |                           |                     | <b>126.120,53</b>   | <b>210.842,57</b>           | <b>84.722,04</b> | <b>59,82%</b> |
| <b>Outros Centros Docentes</b>                 |             |                                    |                                |                                 |                   |                   |                         |                      |                       |                   |                  |                     |                          |                     |  |                           |                     |                     |                             |                  |               |
| Centro de Posgrao, 3º Ciclo e Formación Cont.  | 0,00        |                                    |                                |                                 | 1.960,00          |                   | 31,00                   |                      |                       |                   |                  |                     |                          | 0,00                |  |                           |                     | 1.991,00            | 5.353,67                    | 3.362,67         | 37,19%        |
| Centro de Tecnoloxías para a Aprendizaxe       | 0,00        |                                    |                                |                                 |                   |                   |                         |                      |                       |                   |                  |                     |                          | 0,00                |  |                           |                     | 74.240,00           | 119.480,00                  | 45.240,00        | 62,14%        |
| <b>Subtotal</b>                                | <b>0,00</b> |                                    |                                |                                 | <b>1.960,00</b>   |                   | <b>31,00</b>            |                      |                       |                   |                  |                     |                          | <b>0,00</b>         |  |                           |                     | <b>76.231,00</b>    | <b>124.833,67</b>           | <b>48.602,67</b> | <b>61,07%</b> |
| <b>Institutos Universitarios</b>               |             |                                    |                                |                                 |                   |                   |                         |                      |                       |                   |                  |                     |                          |                     |  |                           |                     |                     |                             |                  |               |
| Instituto de Ciencias da Educación             | 0,00        |                                    |                                |                                 |                   |                   |                         |                      |                       |                   |                  |                     | 0,00                     |                     |  |                           |                     | 0,00                | 3.836,50                    | 3.836,50         | 0,00%         |
| Centro de Línguas Modernas                     | 0,00        |                                    |                                |                                 | 556,80            | 6.003,60          | 99,00                   |                      |                       |                   |                  |                     | 629,35                   |                     |  |                           |                     | 7.288,75            | 17.437,57                   | 10.148,82        | 41,80%        |
| Instituto de Criminoloxía                      | 0,00        |                                    |                                |                                 | 1.258,43          |                   |                         |                      |                       |                   |                  |                     | 263,53                   | 50,02               |  |                           |                     | 1.571,98            | 5.569,76                    | 3.997,78         | 28,22%        |
| Instituto de Ciencias Neurolóxicas             | 0,00        |                                    |                                |                                 |                   |                   |                         |                      |                       |                   |                  |                     |                          | 4.885,71            |  |                           |                     | 4.885,71            | 29.008,55                   | 24.122,84        | 16,84%        |
| Instituto de Acuicultura                       | 0,00        |                                    |                                |                                 |                   |                   |                         |                      |                       |                   |                  |                     |                          | 0,00                |  |                           |                     | 0,00                | 1.537,75                    | 1.537,75         | 0,00%         |
| <b>Subtotal</b>                                | <b>0,00</b> |                                    |                                |                                 | <b>1.815,23</b>   | <b>6.003,60</b>   | <b>99,00</b>            |                      |                       |                   |                  |                     | <b>892,88</b>            | <b>4.935,73</b>     |  |                           |                     | <b>13.746,44</b>    | <b>57.390,13</b>            | <b>43.643,69</b> | <b>23,95%</b> |

| CENTRO   | Edificios           | Maquinaria<br>Instalac.<br>e Utilaxe | Máqui-<br>nas de<br>Escribir<br>Calcular | Fotoco-<br>piadoras,<br>Multico-<br>pistas | Mobles              | Equipos<br>Informáts | Equipos<br>de<br>Trans-<br>misión | Equipos<br>de Luz e<br>Son | Equipos<br>Audio-<br>visuais | Aparatos<br>Laborat. | Soft-<br>ware     | Facturación<br>Interna | Outro<br>Moblaxe e<br>Equipmt | Adquisi-<br>ción<br>Libros | Adquisición<br>Revistas e<br>Outras<br>Publics. | Outros<br>Gastos<br>Capitulo<br>VI | Total<br>Pagmtos     | Credito<br>Definitivo | Crédito<br>Disp. fin<br>Eercicio | Porcen-<br>taxe |        |
|--|---------------------|--------------------------------------|--|--|---------------------|----------------------|-----------------------------------|----------------------------|------------------------------|----------------------|-------------------|------------------------|-------------------------------|----------------------------|---|------------------------------------|----------------------|-----------------------|----------------------------------|-----------------|--------|
| <b><u>Escolas Profesionais</u></b>                           |                     |                                      |  |  |                     |                      |                                   |                            |                              |                      |                   |                        |                               |                            |   |                                    |                      |                       |                                  |                 |        |
| Escola Práctica Xurídica                                     | 0,00                |                                      |  | 6.353,10                                   |                     |                      |                                   |                            |                              |                      |                   |                        |                               |                            |   |                                    | 6.353,10             | 6.353,10              | 0,00                             | 100,00%         |        |
| <b>Subtotal</b>  | <b>0,00</b>         |                                      |  | <b>6.353,10</b>                            |                     |                      |                                   |                            |                              |                      |                   | <b>0,00</b>            |                               |                            |   |                                    | <b>6.353,10</b>      | <b>6.353,10</b>       | <b>0,00</b>                      | <b>100,00%</b>  |        |
| <b><u>Servizos de Apoio á Docencia e á Investigación</u></b> |                     |                                      |  |  |                     |                      |                                   |                            |                              |                      |                   |                        |                               |                            |   |                                    |                      |                       |                                  |                 |        |
| Biblioteca Xeral   | 0,00                |                                      |  | 15.892,00                                  | 55.406,06           | 21.943,05            |                                   |                            | 900,00                       |                      |                   |                        | 2.684,64                      | 148.898,32                 | 997.029,40                                      |                                    | 1.242.753,47         | 1.300.491,38          | 57.737,91                        | 95,56%          |        |
| Biblioteca Intercentros Campus Lugo                          | 0,00                |                                      |  |  |                     |                      |                                   |                            |                              |                      |                   |                        |                               |                            | 112.049,21                                      |                                    | 112.049,21           | 117.351,81            | 5.302,60                         | 95,48%          |        |
| Biblioteca Concepción Arenal                                 | 0,00                |                                      |  | 5.794,20                                   |                     |                      |                                   |                            |                              |                      |                   |                        |                               | 94.607,10                  | 3.613,52  |                                    | 104.014,82           | 105.326,15            | 1.311,33                         | 98,75%          |        |
| Arquivo Histórico  | 0,00                |                                      |  |  | 651,92              | 2.688,40             |                                   |                            |                              |                      |                   |                        | 155,00                        | 3.150,26                   | 1.543,00  |                                    | 8.188,58             | 8.500,66              | 312,08                           | 96,33%          |        |
| Servizo de Medios Audiovisuais                               | 0,00                |                                      |  |  |                     | 24.325,35            | 11.038,64                         | 730,80                     | 77.066,69                    |                      |                   |                        | 568,40                        |                            |   |                                    | 113.729,88           | 124.786,59            | 11.056,71                        | 91,14%          |        |
| Servizo de Publicacións                                      | 0,00                |                                      |  |  |                     |                      | 31,00                             |                            |                              |                      |                   |                        | 467,48                        |                            |   |                                    | 498,48               | 1.360,03              | 861,55                           | 36,65%          |        |
| Museo Luis Iglesias  | 0,00                |                                      |  |  |                     | 290,00               |                                   |                            |                              |                      |                   |                        | 3.480,00                      |                            |   |                                    | 3.770,00             | 4.003,24              | 233,24                           | 94,17%          |        |
| Oficina de Investigación e Tecnoloxía                        | 0,00                |                                      |  |  |                     |                      |                                   |                            |                              |                      |                   |                        |                               |                            |   |                                    | 0,00                 | 171,69                | 171,69                           | 0,00%           |        |
| <b>Subtotal</b>  | <b>0,00</b>         |                                      |  | <b>21.686,20</b>                           | <b>56.057,98</b>    | <b>49.246,80</b>     | <b>11.069,64</b>                  | <b>730,80</b>              | <b>77.966,69</b>             |                      |                   | <b>0,00</b>            | <b>7.355,52</b>               | <b>358.704,89</b>          | <b>1.002.185,92</b>                             |                                    | <b>1.585.004,44</b>  | <b>1.661.991,55</b>   | <b>76.987,11</b>                 | <b>95,37%</b>   |        |
| <b><u>Servizos á Comunidade Universitaria</u></b>            |                     |                                      |  |  |                     |                      |                                   |                            |                              |                      |                   |                        |                               |                            |   |                                    |                      |                       |                                  |                 |        |
| Área Tecnoloxía da Información                               | 0,00                | 222.549,00                           |  |  | 6.850,96            | 443.311,73           | 76.277,93                         |                            |                              |                      | 166.856,96        |                        | 8.408,05                      |                            |   |                                    | 924.254,63           | 2.518.185,50          | 1.593.930,87                     | 36,70%          |        |
| Imprenta Universitaria                                       | 0,00                |                                      |  |  |                     |                      |                                   |                            | 6.934,48                     |                      |                   |                        |                               |                            |   |                                    | 6.934,48             | 11.955,23             | 5.020,75                         | 58,00%          |        |
| Escola Infantil Breogán                                      | 0,00                |                                      |  |  | 581,59              | 413,32               | 58,00                             | 179,80                     |                              |                      |                   |                        | 322,80                        |                            |   |                                    | 1.555,51             | 8.006,02              | 6.450,51                         | 19,43%          |        |
| Servizo de Deportes  | 0,00                |                                      |  |  |                     |                      | 137,94                            | 521,92                     |                              |                      |                   | 151,33                 | 88.060,52                     |                            |   |                                    | 88.871,71            | 90.106,36             | 1.234,65                         | 98,63%          |        |
| <b>Subtotal</b>  | <b>0,00</b>         | <b>222.549,00</b>                    |  |  | <b>7.432,55</b>     | <b>443.725,05</b>    | <b>76.473,87</b>                  | <b>701,72</b>              | <b>6.934,48</b>              |                      | <b>166.856,96</b> | <b>151,33</b>          | <b>96.791,37</b>              |                            |   |                                    | <b>1.021.616,33</b>  | <b>2.628.253,11</b>   | <b>1.606.636,78</b>              | <b>38,87%</b>   |        |
| <b><u>Sistema Universitario de Residencias</u></b>           |                     |                                      |  |  |                     |                      |                                   |                            |                              |                      |                   |                        |                               |                            |   |                                    |                      |                       |                                  |                 |        |
| Residencia Universitaria Burgo das Nacións                   | 0,00                |                                      |  |  |                     |                      |                                   |                            |                              |                      |                   |                        |                               |                            |   |                                    | 0,00                 | 0,00                  | 0,00                             |                 |        |
| Residencia Universitaria Monte da Condosa                    | 0,00                |                                      |  |  |                     |                      |                                   |                            |                              |                      |                   |                        |                               |                            |   |                                    | 0,00                 | 0,38                  | 0,38                             | 0,00%           |        |
| <b>Subtotal</b>  | <b>0,00</b>         |                                      |  |  |                     |                      |                                   |                            |                              |                      |                   |                        |                               |                            |   |                                    | <b>0,00</b>          | <b>0,38</b>           | <b>0,38</b>                      | <b>0,00%</b>    |        |
| <b><u>Órganos de Goberno</u></b>                             |                     |                                      |  |  |                     |                      |                                   |                            |                              |                      |                   |                        |                               |                            |   |                                    |                      |                       |                                  |                 |        |
| Vcr. de Calidade e Planificación Estratéxica                 | 0,00                |                                      |  |  | 2.446,57            | 8.757,24             | 375,56                            |                            |                              |                      |                   |                        | 380,00                        |                            |   |                                    | 11.959,37            | 74.757,38             | 62.798,01                        | 16,00%          |        |
| Vcr. de Infraestruturas                                      | 1.221.358,59        | 141.556,63                           |  |  | 256.574,86          | 7.048,81             | 1.780,39                          |                            | 12.566,59                    | 15.915,20            | 9.766,56          |                        | 4.932,06                      |                            |   | 24.160,00                          | 1.695.659,69         | 1.944.786,57          | 249.126,88                       | 87,19%          |        |
| Vcr. Coordinación Campus Lugo                                | 0,00                | 11.786,93                            |  |  | 39.404,73           | 26.342,33            | 666,52                            |                            | 1.430,40                     | 5.375,68             |                   |                        | 977,04                        |                            |   |                                    | 85.983,63            | 94.510,83             | 8.527,20                         | 90,98%          |        |
| Vcr. de Organización Académica e Profesorado                 | 0,00                |                                      |  |  |                     | 2.911,65             | 291,00                            |                            |                              |                      |                   |                        |                               |                            |   |                                    | 3.202,65             | 4.273,83              | 1.071,18                         | 74,94%          |        |
| Vcr. de Oferta Docente e Espazo Europeo E.S                  | 0,00                |                                      |  |  |                     | 1.340,44             |                                   |                            |                              |                      |                   |                        | 260,00                        |                            |   |                                    | 1.600,44             | 81.800,00             | 80.199,56                        | 1,96%           |        |
| Vcr. de Comunidade Univ. e Compromiso Social                 | 0,00                |                                      |  |  | 89,32               | 7.493,98             | 445,00                            |                            | 185,00                       |                      |                   |                        | 5.171,21                      |                            |   |                                    | 13.384,51            | 101.910,11            | 88.525,60                        | 13,13%          |        |
| Vcr. de Economía e Financiamento                             | 6.183.919,17        | 0,00                                 |  |  | 1.452.638,88        | 19.118,89            |                                   |                            |                              |                      | 115.343,00        |                        |                               |                            |   |                                    | 90.000,00            | 7.861.019,94          | 37.640.565,18                    | 29.779.545,24   | 20,88% |
| Consello Social  | 0,00                |                                      |  |  |                     |                      |                                   |                            |                              |                      |                   |                        |                               |                            |   |                                    | 0,00                 | 23.633,44             | 23.633,44                        | 0,00%           |        |
| Xerencia   | 0,00                |                                      |  |  |                     | 1.190,00             |                                   |                            |                              |                      |                   |                        |                               |                            |   |                                    | 1.190,00             | 60.550,00             | 59.360,00                        | 1,97%           |        |
| <b>Subtotal</b>  | <b>7.405.277,76</b> | <b>153.343,56</b>                    |  |  | <b>1.751.154,36</b> | <b>74.203,34</b>     | <b>3.558,47</b>                   |                            | <b>14.181,99</b>             | <b>21.290,88</b>     | <b>125.109,56</b> | <b>0,00</b>            | <b>11.720,31</b>              |                            |   | <b>114.160,00</b>                  | <b>9.674.000,23</b>  | <b>40.026.787,34</b>  | <b>30.352.787,11</b>             | <b>24,17%</b>   |        |
| <b><u>Servizos Administrativos</u></b>                       |                     |                                      |  |  |                     |                      |                                   |                            |                              |                      |                   |                        |                               |                            |   |                                    |                      |                       |                                  |                 |        |
| Vicexerencia Lugo  | 0,00                |                                      |  |  | 4.938,94            | 3.555,95             | 179,68                            |                            |                              |                      |                   |                        | 955,27                        |                            |   |                                    | 9.629,84             | 9.656,21              | 26,37                            | 99,73%          |        |
| Servizo de Contabilidade e Orzamentos                        | 0,00                |                                      |  |  |                     |                      |                                   |                            |                              |                      |                   |                        |                               |                            |   |                                    | 0,00                 | 0,00                  | 0,00                             |                 |        |
| Servizo de Xestión Económica                                 | 0,00                |                                      |  |  |                     |                      | 312,04                            |                            |                              |                      |                   |                        | 4.367,40                      |                            |   |                                    | 4.679,44             | 4.683,21              | 3,77                             | 99,92%          |        |
| <b>Subtotal</b>  | <b>0,00</b>         |                                      |  |  | <b>4.938,94</b>     | <b>3.555,95</b>      | <b>491,72</b>                     |                            |                              |                      |                   |                        | <b>5.322,67</b>               |                            |   |                                    | <b>14.309,28</b>     | <b>14.339,42</b>      | <b>30,14</b>                     | <b>99,79%</b>   |        |
| <b>TOTAIS:</b>   | <b>7.405.277,76</b> | <b>375.892,56</b>                    | <b>141,00</b>                            | <b>40.224,22</b>                           | <b>2.088.425,68</b> | <b>870.062,43</b>    | <b>96.358,10</b>                  | <b>17.015,35</b>           | <b>218.051,14</b>            | <b>205.917,23</b>    | <b>317.244,72</b> | <b>61.956,73</b>       | <b>262.886,51</b>             | <b>853.844,10</b>          | <b>1.025.781,62</b>                             | <b>114.260,27</b>                  | <b>14.046.024,72</b> | <b>47.314.028,65</b>  | <b>33.268.003,93</b>             | <b>29,69%</b>   |        |

**CADRO 2.12: CAPÍTULO VI. AGREGADO POR ÁREAS, Exercício 2007**

| CENTRO   | Edifícios   | Maquinaria<br>Instalacs.<br>e Utilaxe | Máqui-<br>nas de<br>Escribir<br>Calcular | Fotoco-<br>piadoras,<br>Multico-<br>pistas | Mobles            | Equipos<br>Informals | Equipos<br>de<br>Trans-<br>misión | Equipos<br>de Luz e<br>Son | Equipos<br>Audio-<br>visuais | Aparatos<br>Laborat. | Soft-<br>ware    | Facturación<br>Interna | Outro<br>Moblaxe e<br>Equipmtlo | Adquisi-<br>ción Libros | Adquisición<br>Revistas e<br>Outras<br>Publics. | Outros<br>Gastos<br>Capitulo<br>VI | Total<br>Pagmtos    | Credito<br>Definitivo | Crédito<br>Disp. fin<br>Exercicio | Porcen-<br>taxe |
|--|-------------|---------------------------------------|--|--|-------------------|----------------------|-----------------------------------|----------------------------|------------------------------|----------------------|------------------|------------------------|---------------------------------|-------------------------|---|------------------------------------|---------------------|-----------------------|-----------------------------------|-----------------|
| <b><u>Ciencias da Saúde</u></b>                |             |                                       |  |  |                   |                      |                                   |                            |                              |                      |                  |                        |                                 |                         |   |                                    |                     |                       |                                   |                 |
| Facultade de Farmacia                          | 0,00        |                                       |  | 2.192,40                                   | 625,50            | 8.351,86             | 574,91                            | 90,77                      | 3.906,15                     | 39.105,38            | 231,96           | 0,00                   | 5.739,48                        | 23.177,23               | 473,09  |                                    | 84.468,73           | 225.754,32            | 141.285,59                        | 37,42%          |
| Facultade de Medicina e Odontoloxía            | 0,00        |                                       |  | 6.053,16                                   | 7.097,17          | 16.672,14            | 165,00                            |                            | 20.110,59                    | 39.279,85            | 438,95           | 0,00                   | 29.912,88                       | 29.486,86               | 7.636,86  |                                    | 156.853,46          | 247.998,04            | 91.144,58                         | 63,25%          |
| Facultade de Veterinaria                       | 0,00        |                                       |  |  | 9.991,29          | 18.531,27            | 1.052,80                          |                            | 3.303,68                     | 7.492,58             | 95,00            | 2.745,35               | 4.692,56                        |                         |   |                                    | 47.904,53           | 103.011,38            | 55.106,85                         | 46,50%          |
| Escola Universitaria de Enfermería             | 0,00        |                                       |  |  | 15.564,34         | 6.408,30             | 31,00                             |                            | 7.336,44                     |                      |                  | 0,00                   | 6.644,05                        | 17.713,79               |   |                                    | 53.697,92           | 58.505,27             | 4.807,35                          | 91,78%          |
| <b>Subtotal</b>                                | <b>0,00</b> |                                       |  | <b>8.245,56</b>                            | <b>33.278,30</b>  | <b>49.963,57</b>     | <b>1.823,71</b>                   | <b>90,77</b>               | <b>34.656,86</b>             | <b>85.877,81</b>     | <b>765,91</b>    | <b>2.745,35</b>        | <b>46.988,97</b>                | <b>70.377,88</b>        | <b>8.109,95</b>                                 |                                    | <b>342.924,64</b>   | <b>635.269,01</b>     | <b>292.344,37</b>                 | <b>53,98%</b>   |
| <b><u>Ciencias Experimentais</u></b>           |             |                                       |  |  |                   |                      |                                   |                            |                              |                      |                  |                        |                                 |                         |   |                                    |                     |                       |                                   |                 |
| Facultade de Bioloxía                          | 0,00        |                                       |  |  | 9.112,53          | 5.683,43             | 62,00                             | 67,00                      | 3.025,40                     | 11.856,31            |                  | 0,00                   | 9.575,47                        | 19.122,74               | 1.754,58  | 100,27                             | 60.359,73           | 161.382,82            | 101.023,09                        | 37,40%          |
| Facultade de Ciencias                          | 0,00        |                                       |  |  | 1.585,27          | 2.093,00             | 420,76                            | 8.879,22                   |                              | 5.421,93             | 449,15           | 35.973,00              | 1.973,68                        |                         |   |                                    | 56.796,01           | 65.141,13             | 8.345,12                          | 87,19%          |
| Facultade de Física                            | 0,00        |                                       |  |  | 3.677,05          | 3.140,12             | 124,00                            | 17,90                      |                              | 236,64               |                  | 19.653,38              | 27.600,84                       | 17.626,48               | 85,14   |                                    | 72.161,55           | 125.565,96            | 53.404,41                         | 57,47%          |
| Facultade de Matemáticas                       | 0,00        |                                       |  |  | 863,26            | 5.590,50             | 20,88                             |                            |                              |                      |                  | 0,00                   | 7.753,34                        | 13.960,87               | 861,23  |                                    | 29.050,08           | 41.605,16             | 12.555,08                         | 69,82%          |
| Facultade de Química                           | 0,00        |                                       |  |  | 11.112,28         | 3.645,56             | 142,97                            |                            | 11.158,90                    | 8.255,56             |                  | 0,00                   | 2.969,82                        | 16.913,44               | 1.182,56  |                                    | 55.381,09           | 145.095,40            | 89.714,31                         | 38,17%          |
| Escola Universitaria de Óptica                 | 0,00        |                                       |  |  | 2.217,20          | 4.013,94             | 31,00                             |                            |                              | 12.446,25            | 1.206,54         | 0,00                   |                                 | 6.855,50                |   |                                    | 26.770,43           | 87.013,00             | 60.242,57                         | 30,77%          |
| <b>Subtotal</b>                                | <b>0,00</b> |                                       |  | <b>28.567,59</b>                           | <b>24.166,55</b>  | <b>801,61</b>        | <b>8.964,12</b>                   | <b>14.184,30</b>           | <b>38.216,69</b>             | <b>1.655,69</b>      | <b>55.626,38</b> | <b>49.873,15</b>       | <b>74.479,03</b>                | <b>3.883,51</b>         | <b>100,27</b>                                   |                                    | <b>300.518,89</b>   | <b>625.803,47</b>     | <b>325.284,58</b>                 | <b>48,02%</b>   |
| <b><u>Ciencias Sociais e Xurídicas</u></b>     |             |                                       |  |  |                   |                      |                                   |                            |                              |                      |                  |                        |                                 |                         |   |                                    |                     |                       |                                   |                 |
| Facultade de Ciencias da Comunicación          | 0,00        |                                       |  |  | 4.061,26          | 45.893,85            | 62,00                             | 1.689,22                   | 11.868,54                    | 7,98                 |                  | 0,00                   | 237,80                          | 27.931,87               | 7.374,58  |                                    | 99.127,10           | 162.760,10            | 63.633,00                         | 60,90%          |
| Facultade de Administración e Direcc. de Empr. | 0,00        |                                       |  |  | 684,40            | 15.074,14            |                                   |                            | 2.918,42                     |                      | 115,00           | 0,00                   | 597,40                          |                         |   |                                    | 19.389,36           | 92.051,61             | 72.662,25                         | 21,06%          |
| Facultade de Ciencias Políticas                | 0,00        |                                       |  |  | 10.847,34         | 9.196,64             | 445,44                            |                            | 658,00                       |                      |                  | 0,00                   |                                 |                         |   |                                    | 21.147,42           | 27.426,20             | 6.278,78                          | 77,11%          |
| Facultade de Ciencias Económicas e Emprs.      | 0,00        |                                       |  |  | 8.625,77          | 28.022,03            | 174,58                            | 271,90                     | 3.548,00                     |                      | 150,99           | 0,00                   | 1.480,42                        | 36.371,98               |   |                                    | 78.645,67           | 210.291,36            | 131.645,69                        | 37,40%          |
| Facultade de Ciencias da Educación             | 0,00        |                                       |  |  | 19.976,19         | 19.770,96            | 680,90                            | 534,00                     | 9.668,30                     | 13.021,12            | 583,80           | 1.183,20               | 6.606,70                        | 45.600,86               | 2,80  |                                    | 117.628,83          | 156.872,06            | 39.243,23                         | 74,98%          |
| Facultade de Dereito                           | 0,00        |                                       | 141,00                                   |  | 23.065,68         | 4.453,90             |                                   |                            | 5.041,40                     |                      |                  | 0,00                   | 49,95                           |                         |   |                                    | 32.751,93           | 121.410,28            | 88.658,35                         | 26,98%          |
| Facultade de Psicoloxía                        | 0,00        |                                       |  |  | 22.808,76         | 7.022,32             |                                   |                            | 1.583,00                     | 4.828,14             | 784,71           | 0,00                   | 5.856,43                        | 38.431,91               | 1.078,00  |                                    | 82.393,27           | 86.618,42             | 4.225,15                          | 95,12%          |
| Escola Universitaria Profesorado EXB           | 0,00        |                                       |  |  | 6.196,20          | 12.611,19            | 174,20                            |                            | 1.236,66                     | 2.963,80             |                  | 600,00                 | 213,00                          | 8.053,52                |   |                                    | 32.048,57           | 35.721,86             | 3.673,29                          | 89,72%          |
| Escola Universitaria de Relacións Laborais     | 0,00        |                                       |  |  | 2.569,60          | 7.698,85             |                                   |                            | 2.466,16                     | 869,00               |                  | 0,00                   |                                 |                         |   |                                    | 13.603,61           | 29.602,44             | 15.998,83                         | 45,95%          |
| <b>Subtotal</b>                                | <b>0,00</b> |                                       | <b>141,00</b>                            | <b>98.835,20</b>                           | <b>149.743,88</b> | <b>1.537,12</b>      | <b>6.197,94</b>                   | <b>39.118,46</b>           | <b>17.857,24</b>             | <b>1.634,50</b>      | <b>1.783,20</b>  | <b>15.041,70</b>       | <b>156.390,14</b>               | <b>8.455,38</b>         |   |                                    | <b>496.735,76</b>   | <b>922.754,33</b>     | <b>426.018,57</b>                 | <b>53,83%</b>   |
| <b><u>Ensinanzas Técnicas</u></b>              |             |                                       |  |  |                   |                      |                                   |                            |                              |                      |                  |                        |                                 |                         |   |                                    |                     |                       |                                   |                 |
| Escola Politécnica Superior                    | 0,00        |                                       |  |  | 26.262,13         | 29.016,73            | 471,96                            |                            | 9.307,92                     | 40.513,40            | 19.819,35        | 0,00                   | 5.944,10                        |                         |   |                                    | 143.896,65          | 144.018,80            | 122,15                            | 99,92%          |
| Escola Técnica Superior de Enxeñaría           | 0,00        |                                       |  |  |                   | 7.039,60             |                                   |                            |                              | 763,40               | 1.252,80         | 0,00                   | 11.279,36                       | 13.997,34               |   |                                    | 40.216,74           | 59.369,28             | 19.152,54                         | 67,74%          |
| <b>Subtotal</b>                                | <b>0,00</b> |                                       |  | <b>26.262,13</b>                           | <b>36.056,33</b>  | <b>471,96</b>        |                                   |                            | <b>9.307,92</b>              | <b>41.276,80</b>     | <b>21.072,15</b> | <b>0,00</b>            | <b>17.223,46</b>                | <b>13.997,34</b>        |   |                                    | <b>184.113,39</b>   | <b>203.388,08</b>     | <b>19.274,69</b>                  | <b>90,52%</b>   |
| <b><u>Humanidades</u></b>                      |             |                                       |  |  |                   |                      |                                   |                            |                              |                      |                  |                        |                                 |                         |   |                                    |                     |                       |                                   |                 |
| Facultade de Filoloxía                         | 0,00        |                                       |  |  | 3.939,36          | 26.846,26            | 9.320,64                          |                            | 12.253,00                    |                      | 149,95           | 0,00                   | 3.053,00                        | 94.499,57               | 552,32  |                                    | 150.614,10          | 162.830,67            | 12.216,57                         | 92,50%          |
| Facultade de Filosofía                         | 0,00        |                                       |  |  |                   | 652,62               | 2.424,00                          |                            | 4.855,00                     |                      |                  | 0,00                   | 5.648,12                        | 23.425,64               |   |                                    | 37.005,38           | 68.707,94             | 31.702,56                         | 53,86%          |
| Facultade de Humanidades                       | 0,00        |                                       |  |  |                   | 54,95                | 9.862,68                          |                            | 1.166,91                     |                      |                  | 0,00                   |                                 | 1.166,91                |   |                                    | 15.676,98           | 19.840,69             | 4.163,71                          | 79,01%          |
| Facultade de Xeografía e Historia              | 0,00        |                                       |  |  | 50.569,57         | 11.790,04            |                                   | 330,00                     |                              | 1.397,81             |                  | 1.650,47               | 2.975,36                        | 55.866,97               | 2.594,54  |                                    | 127.174,76          | 155.485,76            | 28.311,00                         | 81,79%          |
| <b>Subtotal</b>                                | <b>0,00</b> |                                       |  | <b>3.939,36</b>                            | <b>78.123,40</b>  | <b>33.397,36</b>     |                                   | <b>330,00</b>              | <b>21.700,44</b>             | <b>1.397,81</b>      | <b>149,95</b>    | <b>1.650,47</b>        | <b>11.676,48</b>                | <b>174.959,09</b>       | <b>3.146,86</b>                                 |                                    | <b>330.471,22</b>   | <b>406.865,06</b>     | <b>76.393,84</b>                  | <b>81,22%</b>   |
| <b>TOTAIS:</b>                                 | <b>0,00</b> |                                       | <b>141,00</b>                            | <b>12.184,92</b>                           | <b>265.066,62</b> | <b>293.327,69</b>    | <b>4.634,40</b>                   | <b>15.582,83</b>           | <b>118.967,98</b>            | <b>184.626,35</b>    | <b>25.278,20</b> | <b>61.805,40</b>       | <b>140.803,76</b>               | <b>490.203,48</b>       | <b>23.595,70</b>                                | <b>100,27</b>                      | <b>1.654.763,90</b> | <b>2.794.079,95</b>   | <b>1.139.316,05</b>               | <b>59,22%</b>   |

**CADRO 2.13: RESUMO DA ACTIVIDADE INVESTIGADORA POR CENTRO (I), Exercício 2007**

| Centro   | Número de Proxectos | Crédito Proxectos    | Pagos Proxectos     | Importe Medio Crédito | Crédito que se incorpora | Número de Convenios | Crédito Convenios    | Pagos Convenios      | Importe Medio    | Crédito que se incorpora | Número de Departamentos | Crédito Departamentos | Pagos Departamentos | Importe Medio     | Crédito que se incorpora | Num. Servizos de Investigación | Crédito Servizos de Investigación | Pagos Servizos de Investigación | Importe Medio   | Crédito que se incorpora |  |
|--|---------------------|----------------------|---------------------|-----------------------|--------------------------|---------------------|----------------------|----------------------|------------------|--------------------------|-------------------------|-----------------------|---------------------|-------------------|--------------------------|--------------------------------|-----------------------------------|---------------------------------|-----------------|--------------------------|--|
| <b>Facultades Universitarias</b>               |                     |                      |                     |                       |                          |                     |                      |                      |                  |                          |                         |                       |                     |                   |                          |                                |                                   |                                 |                 |                          |  |
| Facultade de Bioloxía                          | 103                 | 2.410.031,12         | 1.118.705,07        | 23.398,36             | 1.291.326,05             | 59                  | 1.197.261,54         | 408.299,44           | 20.292,57        | 788.962,10               | 6                       | 469.528,66            | 130.425,65          | 78.254,78         | 339.103,01               | 1                              | 0,00                              | 0,00                            | 0,00            | 0,00                     |  |
| Facultade de Ciencias                          | 20                  | 330.851,91           | 210.592,20          | 16.542,60             | 120.259,71               | 16                  | 146.087,36           | 47.758,73            | 9.130,46         | 98.328,63                |                         |                       |                     |                   |                          |                                |                                   |                                 |                 |                          |  |
| Facultade de Ciencias da Comunicación          | 6                   | 42.190,38            | 21.133,96           | 7.031,73              | 21.056,42                | 31                  | 579.290,90           | 154.200,11           | 18.686,80        | 425.090,79               | 1                       | 64.605,46             | 30.175,66           | 64.605,46         | 34.429,80                |                                |                                   |                                 |                 |                          |  |
| Facultade de Administración e Direcc. de Empr. | 7                   | 26.910,97            | 12.062,05           | 3.844,42              | 14.848,92                | 10                  | 176.575,17           | 82.846,38            | 17.657,52        | 93.728,79                | 2                       | 18.053,90             | 1.344,93            | 9.026,95          | 16.708,97                |                                |                                   |                                 |                 |                          |  |
| Facultade de Ciencias Políticas                | 12                  | 83.762,34            | 32.211,13           | 6.980,19              | 51.551,21                | 12                  | 482.032,70           | 234.939,78           | 40.169,39        | 247.092,92               | 2                       | 43.319,05             | 26.415,94           | 21.659,53         | 16.903,11                |                                |                                   |                                 |                 |                          |  |
| Facultade de Ciencias Económicas e Emprs.      | 32                  | 244.843,47           | 119.558,66          | 7.651,36              | 125.284,81               | 70                  | 1.110.814,82         | 641.036,84           | 15.868,78        | 469.777,98               | 6                       | 340.611,70            | 91.566,99           | 56.768,62         | 249.044,71               |                                |                                   |                                 |                 |                          |  |
| Facultade de Ciencias da Educación             | 41                  | 417.528,49           | 209.284,73          | 10.183,62             | 208.243,76               | 35                  | 591.867,83           | 300.921,23           | 16.910,51        | 290.946,60               | 5                       | 323.452,93            | 128.603,28          | 64.690,59         | 194.849,65               |                                |                                   |                                 |                 |                          |  |
| Facultade de Dereito                           | 44                  | 634.618,91           | 253.926,57          | 14.423,16             | 380.692,34               | 21                  | 184.997,94           | 134.774,49           | 8.809,43         | 50.223,45                | 4                       | 176.812,11            | 73.656,91           | 44.203,03         | 103.155,20               |                                |                                   |                                 |                 |                          |  |
| Facultade de Farmacia                          | 165                 | 3.654.990,72         | 1.653.692,07        | 22.151,46             | 2.001.298,65             | 85                  | 2.565.544,90         | 878.087,21           | 30.182,88        | 1.687.457,69             | 6                       | 325.095,32            | 101.865,66          | 54.182,55         | 223.229,66               |                                |                                   |                                 |                 |                          |  |
| Facultade de Filoloxía                         | 106                 | 1.446.729,46         | 499.658,35          | 13.648,39             | 947.071,11               | 26                  | 188.396,34           | 129.310,94           | 7.246,01         | 59.085,40                | 7                       | 493.168,79            | 248.936,25          | 70.452,68         | 244.232,54               |                                |                                   |                                 |                 |                          |  |
| Facultade de Filosofía                         | 12                  | 69.548,84            | 15.235,95           | 5.795,74              | 54.312,89                |                     |                      |                      |                  |                          | 2                       | 64.016,00             | 32.639,15           | 32.008,00         | 31.376,85                |                                |                                   |                                 |                 |                          |  |
| Facultade de Física                            | 181                 | 6.518.285,76         | 2.820.665,27        | 36.012,63             | 3.697.620,49             | 62                  | 1.963.785,22         | 588.730,88           | 31.673,96        | 1.375.054,34             | 4                       | 606.852,44            | 233.866,97          | 151.713,11        | 372.985,47               |                                |                                   |                                 |                 |                          |  |
| Facultade de Humanidades                       | 10                  | 14.257,04            | 8.698,70            | 1.425,70              | 5.558,34                 | 8                   | 276.308,61           | 220.152,51           | 34.538,58        | 56.156,10                |                         |                       |                     |                   |                          |                                |                                   |                                 |                 |                          |  |
| Facultade de Medicina e Odontoloxía            | 195                 | 3.969.705,30         | 1.781.078,93        | 20.357,46             | 2.188.626,37             | 92                  | 3.868.132,63         | 1.983.186,39         | 42.044,92        | 1.884.946,24             | 11                      | 815.062,85            | 322.285,47          | 74.096,62         | 492.777,38               |                                |                                   |                                 |                 |                          |  |
| Facultade de Matemáticas                       | 91                  | 1.270.924,62         | 433.950,14          | 13.966,20             | 836.974,48               | 33                  | 364.919,10           | 155.196,93           | 11.058,15        | 209.722,17               | 5                       | 214.591,17            | 142.825,70          | 42.918,23         | 71.765,47                |                                |                                   |                                 |                 |                          |  |
| Facultade de Psicoloxía                        | 71                  | 847.876,20           | 307.170,46          | 11.941,92             | 540.705,74               | 44                  | 1.150.631,36         | 673.101,55           | 26.150,71        | 477.529,81               | 3                       | 238.897,01            | 70.739,97           | 79.632,34         | 168.157,04               |                                |                                   |                                 |                 |                          |  |
| Facultade de Química                           | 112                 | 4.125.290,67         | 1.904.416,03        | 36.832,95             | 2.220.874,64             | 39                  | 1.682.351,82         | 794.357,58           | 43.137,23        | 887.994,24               | 4                       | 460.494,32            | 197.547,33          | 115.123,58        | 262.946,99               |                                |                                   |                                 |                 |                          |  |
| Facultade de Veterinaria                       | 93                  | 2.004.981,68         | 1.530.272,14        | 21.558,94             | 474.709,54               | 78                  | 2.076.366,75         | 1.271.478,23         | 26.620,09        | 804.888,52               | 6                       | 142.204,28            | 67.194,98           | 23.700,71         | 75.009,30                | 1                              | 12.357,37                         | 12.173,49                       | 12.357,37       | 183,88                   |  |
| Facultade de Xeografía e Historia              | 73                  | 1.260.800,33         | 632.494,11          | 17.271,24             | 628.306,22               | 47                  | 812.982,77           | 491.614,79           | 17.297,51        | 321.367,98               | 5                       | 373.630,51            | 105.561,37          | 74.726,10         | 268.069,14               | 1                              | 2.148,75                          | 0,00                            | 2.148,75        | 2.148,75                 |  |
| <b>Subtotal</b>                                | <b>1.374</b>        | <b>29.374.128,21</b> | <b>13.564.806,5</b> | <b>21.378,55</b>      | <b>15.809.321,6</b>      | <b>768</b>          | <b>19.418.347,76</b> | <b>9.189.994,01</b>  | <b>25.284,31</b> | <b>10.228.353,7</b>      | <b>79</b>               | <b>5.170.396,50</b>   | <b>2.005.652,21</b> | <b>65.448,06</b>  | <b>3.164.744,29</b>      | <b>3</b>                       | <b>14.506,12</b>                  | <b>12.173,49</b>                | <b>4.835,37</b> | <b>2.332,63</b>          |  |
| <b>Escolas Técnicas Superiores</b>             |                     |                      |                     |                       |                          |                     |                      |                      |                  |                          |                         |                       |                     |                   |                          |                                |                                   |                                 |                 |                          |  |
| Escola Politécnica Superior                    | 114                 | 1.786.207,56         | 985.606,59          | 15.668,49             | 800.600,97               | 158                 | 2.706.610,04         | 1.498.695,06         | 17.130,44        | 1.207.914,98             | 2                       | 275.431,27            | 57.691,43           | 137.715,64        | 217.739,84               |                                |                                   |                                 |                 |                          |  |
| Escola Técnica Superior de Enxeñaría           | 42                  | 1.541.033,40         | 557.451,99          | 36.691,27             | 983.581,41               | 30                  | 774.801,58           | 361.868,51           | 25.826,72        | 412.933,07               | 1                       | 218.335,70            | 97.196,98           | 218.335,70        | 121.138,72               |                                |                                   |                                 |                 |                          |  |
| <b>Subtotal</b>                                | <b>156</b>          | <b>3.327.240,96</b>  | <b>1.543.058,58</b> | <b>21.328,47</b>      | <b>1.784.182,38</b>      | <b>188</b>          | <b>3.481.411,62</b>  | <b>1.860.563,57</b>  | <b>18.518,15</b> | <b>1.620.848,05</b>      | <b>3</b>                | <b>493.766,97</b>     | <b>154.888,41</b>   | <b>164.588,99</b> | <b>338.878,56</b>        |                                |                                   |                                 |                 |                          |  |
| <b>Escolas Universitarias</b>                  |                     |                      |                     |                       |                          |                     |                      |                      |                  |                          |                         |                       |                     |                   |                          |                                |                                   |                                 |                 |                          |  |
| Escola Universitaria Profesorado EXB           | 3                   | 69.451,85            | 64.183,14           | 23.150,62             | 5.268,71                 | 22                  | 1.824.025,67         | 1.733.672,49         | 82.910,26        | 90.353,18                | 1                       | 19.064,28             | 7.511,49            | 19.064,28         | 11.552,79                |                                |                                   |                                 |                 |                          |  |
| Escola Universitaria de Relacións Laborais     | 2                   | 34.586,75            | 11.266,43           | 17.293,38             | 23.320,32                | 15                  | 247.840,36           | 167.997,26           | 16.522,69        | 79.843,10                | 1                       | 292,47                | 179,40              | 292,47            | 113,07                   |                                |                                   |                                 |                 |                          |  |
| Escola Universitaria de Enfermería             |                     |                      |                     |                       |                          | 2                   | 4.263,67             | 2.983,50             | 2.131,84         | 1.280,17                 | 1                       | 17.033,45             | 7.813,64            | 17.033,45         | 9.219,81                 |                                |                                   |                                 |                 |                          |  |
| Escola Universitaria de Óptica                 | 10                  | 252.630,70           | 148.863,79          | 25.263,07             | 103.766,91               | 2                   | 49.137,16            | 8.476,95             | 24.568,58        | 40.660,21                |                         |                       |                     |                   |                          |                                |                                   |                                 |                 |                          |  |
| <b>Subtotal</b>                                | <b>15</b>           | <b>356.669,30</b>    | <b>224.313,36</b>   | <b>23.777,95</b>      | <b>132.355,94</b>        | <b>41</b>           | <b>2.125.266,86</b>  | <b>1.913.130,20</b>  | <b>51.835,78</b> | <b>212.136,66</b>        | <b>3</b>                | <b>36.390,20</b>      | <b>15.504,53</b>    | <b>12.130,07</b>  | <b>20.885,67</b>         |                                |                                   |                                 |                 |                          |  |
| <b>Institutos Universitarios</b>               |                     |                      |                     |                       |                          |                     |                      |                      |                  |                          |                         |                       |                     |                   |                          |                                |                                   |                                 |                 |                          |  |
| Instituto de Ciencias da Educación             | 26                  | 242.454,14           | 76.461,41           | 9.325,16              | 165.992,73               | 16                  | 195.175,85           | 79.133,87            | 12.198,49        | 116.041,98               | 2                       | 128.631,53            | 7.258,82            | 64.315,76         | 121.372,71               |                                |                                   |                                 |                 |                          |  |
| Inst. de Estudos e Desenv. de Galicia          | 21                  | 315.487,46           | 93.156,85           | 15.023,21             | 222.330,61               | 68                  | 1.786.414,15         | 1.145.901,11         | 26.270,80        | 640.513,04               | 1                       | 123.109,64            | 15.092,95           | 123.109,64        | 108.016,69               |                                |                                   |                                 |                 |                          |  |
| Centro de Linguas Modernas                     | 1                   | 0,00                 | 0,00                | 0,00                  | 0,00                     |                     |                      |                      |                  |                          |                         |                       |                     |                   |                          |                                |                                   |                                 |                 |                          |  |
| Instituto da Lingua Galega                     | 7                   | 297.952,41           | 108.334,37          | 42.564,63             | 189.618,04               | 8                   | 438.841,98           | 156.363,24           | 54.855,25        | 282.478,74               | 1                       | 153.791,14            | 22.892,33           | 153.791,14        | 130.898,81               |                                |                                   |                                 |                 |                          |  |
| Instituto de Criminoloxía                      | 1                   | 5.437,79             | 5.139,61            | 5.437,79              | 298,18                   |                     |                      |                      |                  |                          |                         |                       |                     |                   |                          |                                |                                   |                                 |                 |                          |  |
| Instituto de Cerámica                          | 11                  | 182.882,85           | 127.055,02          | 16.625,71             | 55.827,83                | 5                   | 309.012,66           | 276.151,05           | 61.802,53        | 32.861,61                | 1                       | 5.118,30              | 3.714,16            | 5.118,30          | 1.404,14                 |                                |                                   |                                 |                 |                          |  |
| Instituto de Medicina Legal                    | 16                  | 591.125,92           | 176.224,77          | 36.945,37             | 414.901,15               | 19                  | 956.499,38           | 358.113,95           | 50.342,07        | 598.385,43               | 1                       | 31.142,09             | 5.480,53            | 31.142,09         | 25.661,56                |                                |                                   |                                 |                 |                          |  |
| Instituto de Análise Agroalimentaria           | 7                   | 127.383,87           | 109.783,90          | 18.197,70             | 17.599,97                | 27                  | 545.647,56           | 279.768,12           | 20.209,17        | 265.879,44               | 1                       | 70.499,05             | 17.120,30           | 70.499,05         | 53.378,75                |                                |                                   |                                 |                 |                          |  |
| Instituto de Ciencias Neurolóxicas             |                     |                      |                     |                       |                          |                     |                      |                      |                  |                          |                         |                       |                     |                   |                          |                                |                                   |                                 |                 |                          |  |
| Instituto de Dereito Industrial                |                     |                      |                     |                       |                          | 5                   | 84.693,34            | 42.033,79            | 16.938,67        | 42.659,55                | 1                       | 71.459,02             | 39.411,80           | 71.459,02         | 32.047,22                |                                |                                   |                                 |                 |                          |  |
| Instituto Galego de Física de Altas Enerxías   | 1                   | 25.739,14            | 9.314,33            | 25.739,14             | 16.424,81                |                     |                      |                      |                  |                          |                         |                       |                     |                   |                          |                                |                                   |                                 |                 |                          |  |
| Instituto Univ. de Investig. Tecnolóxica       | 25                  | 558.635,52           | 270.902,12          | 22.345,42             | 287.733,40               | 31                  | 1.905.885,14         | 1.190.200,79         | 61.480,17        | 715.684,35               | 1                       | 83.072,80             | 20.213,24           | 83.072,80         | 62.859,56                |                                |                                   |                                 |                 |                          |  |
| Instituto de Matemáticas                       | 2                   | 5.409,04             | 0,00                | 2.704,52              | 5.409,04                 | 1                   | 3.465,75             | 0,00                 | 3.465,75         | 3.465,75                 | 1                       | 14.152,84             | 3.834,15            | 14.152,84         | 10.318,69                |                                |                                   |                                 |                 |                          |  |
| Instituto de Acuicultura                       | 27                  | 571.361,66           | 255.454,44          | 21.161,54             | 315.907,22               | 24                  | 1.918.891,89         | 1.190.977,37         | 79.953,83        | 727.914,52               | 1                       | 55.164,67             | 22.282,48           | 55.164,67         | 32.882,19                |                                |                                   |                                 |                 |                          |  |
| Instituto de Farmacia Industrial               | 2                   | 76.478,90            | 39.841,36           | 38.239,45             | 36.637,54                | 4                   | 396.907,26           | 268.943,82           | 99.226,82        | 127.963,44               | 1                       | 16.212,42             | 7.822,45            | 16.212,42         | 8.389,97                 |                                |                                   |                                 |                 |                          |  |
| Instituto de Informática                       | 1                   | 2.930,00             | 600,00              | 2.930,00              | 2.330,00                 | 1                   | 0,02                 | 0,00                 | 0,02             | 0,02                     | 1                       | 500,00                | 0,00                | 500,00            | 500,00                   |                                |                                   |                                 |                 |                          |  |
| Instituto de Ortopedia-banco Tecidos           | 1                   | 31,70                | 0,00                | 31,70                 | 31,70                    | 5                   | 158.043,21           | 143.829,83           | 31.608,64        | 14.213,38                | 1                       | 2.845,90              | 515,34              | 2.845,90          | 2.330,56                 |                                |                                   |                                 |                 |                          |  |
| Inst. de Biodiver. Agraria e Desenv. Rural     | 1                   | 2.250,00             | 0,00                | 2.250,00              | 2.250,00                 | 1                   | 2.250,00             | 0,00                 | 2.250,00         | 2.250,00                 | 1                       | 11.601,01             | 4.350,84            | 11.601,01         | 7.250,17                 |                                |                                   |                                 |                 |                          |  |
| <b>Subtotal</b>                                | <b>149</b>          | <b>3.003.310,40</b>  | <b>1.272.268,18</b> | <b>20.156,45</b>      | <b>1.731.042,22</b>      | <b>215</b>          | <b>8.701.728,19</b>  | <b>5.131.416,94</b>  | <b>40.473,15</b> | <b>3.570.311,25</b>      | <b>17</b>               | <b>836.175,43</b>     | <b>172.819,75</b>   | <b>49.186,79</b>  | <b>663.355,68</b>        |                                |                                   |                                 |                 |                          |  |
| <b>TOTAIS:</b>                                 | <b>1.694</b>        | <b>36.061.348,87</b> | <b>16.604.446,6</b> | <b>21.287,69</b>      | <b>19.456.902,2</b>      | <b>1.212</b>        | <b>33.726.754,43</b> | <b>18.095.104,72</b> | <b>27.827,36</b> | <b>15.631.649,7</b>      | <b>102</b>              | <b>6.536.729,10</b>   |                     |                   |                          |                                |                                   |                                 |                 |                          |  |



**CADRO 2.13: RESUMO DA ACTIVIDADE INVESTIGADORA POR CENTRO (II), Exercicio 2007**

| Centro   | Número de Reunións Científicas | Crédito Reunións Científicas | Pagos Reunións Científicas | Importe Medio Crédito | Crédito que se incorpora | Número de Infraestruturas | Crédito Infraestruturas | Pagos Infraestruturas | Importe Medio   | Número de Cursos e Congreso | Crédito Cursos e Congresos | Pagos Cursos e Congresos | Importe Medio    | Crédito que se incorpora | Total actuacións | Crédito Definitivo Total | Pagos Totais         | Crédito disponible a fin de Exercicio |
|--|--------------------------------|------------------------------|----------------------------|-----------------------|--------------------------|---------------------------|-------------------------|-----------------------|-----------------|-----------------------------|----------------------------|--------------------------|------------------|--------------------------|------------------|--------------------------|----------------------|---------------------------------------|
| <b>Facultades Universitarias</b>                 |                                |                              |                            |                       |                          |                           |                         |                       |                 |                             |                            |                          |                  |                          |                  |                          |                      |                                       |
| Facultade de Bioloxía                            | 9                              | 7.027,44                     | 1.125,93                   | 780,83                | 5.901,51                 |                           |                         |                       |                 | 7                           | 27.865,93                  | 23.667,16                | 3.980,85         | 4.198,77                 | 184              | 4.111.714,69             | 1.682.223,25         | 2.429.491,44                          |
| Facultade de Ciencias                            | 4                              | 24.301,94                    | 5.142,18                   | 6.075,48              | 19.159,76                |                           |                         |                       |                 | 5                           | 138.341,15                 | 101.935,12               | 27.668,23        | 36.406,03                | 46               | 639.582,36               | 365.428,23           | 274.154,13                            |
| Facultade de Ciencias da Comunicación            | 13                             | 97.590,60                    | 10.646,57                  | 7.506,97              | 86.944,03                |                           |                         |                       |                 | 18                          | 140.423,37                 | 57.741,04                | 7.801,30         | 82.682,33                | 69               | 924.100,71               | 273.897,34           | 650.203,37                            |
| Facultade de Administración e Direcc. de Empr.   | 12                             | 119.191,26                   |                            |                       |                          |                           |                         |                       | 64.146,95       |                             | 9.932,60                   | 55.044,31                | 31               | 340.731,30               | 160.400,31       | 180.330,99               |                      |                                       |
| Facultade de Ciencias Políticas                  | 3                              | 19.473,66                    | 16.364,04                  | 6.491,22              | 3.109,62                 |                           |                         |                       |                 | 8                           | 223.025,22                 | 170.304,46               | 27.878,15        | 52.720,76                | 37               | 851.612,97               | 480.235,35           | 371.377,62                            |
| Facultade de Ciencias Económicas e Emprs.        | 16                             | 67.849,47                    | 31.396,32                  | 4.240,59              | 36.453,15                |                           |                         |                       |                 | 47                          | 1.522.980,41               | 848.114,25               | 32.403,84        | 674.866,16               | 171              | 3.287.099,87             | 1.731.673,06         | 1.555.426,81                          |
| Facultade de Ciencias da Educación               | 21                             | 140.429,14                   | 84.990,61                  | 6.687,10              | 55.438,53                |                           |                         |                       |                 | 20                          | 123.978,54                 | 65.181,05                | 6.198,93         | 58.797,49                | 122              | 1.597.256,93             | 788.980,90           | 808.276,03                            |
| Facultade de Dereito                             | 24                             | 78.613,25                    | 56.281,85                  | 3.275,55              | 22.331,40                |                           |                         |                       |                 | 35                          | 574.980,10                 | 371.156,95               | 16.428,00        | 203.823,15               | 128              | 1.650.022,31             | 889.796,77           | 760.225,54                            |
| Facultade de Farmacia                            | 9                              | 49.797,15                    | 25.472,22                  | 5.533,02              | 24.324,93                |                           |                         |                       |                 | 6                           | 127.770,52                 | 75.018,42                | 21.295,09        | 52.752,10                | 271              | 6.723.198,61             | 2.734.135,58         | 3.989.063,03                          |
| Facultade de Filoloxía                           | 32                             | 75.745,24                    | 37.113,40                  | 2.367,04              | 38.631,84                |                           |                         |                       |                 | 17                          | 49.063,08                  | 44.981,37                | 2.886,06         | 4.081,71                 | 188              | 2.253.102,91             | 960.000,31           | 1.293.102,60                          |
| Facultade de Filosofía                           | 14                             | 26.179,50                    | 21.160,69                  | 1.869,96              | 5.018,81                 |                           |                         |                       |                 |                             |                            |                          |                  | 28                       | 159.744,34       | 97.035,79                | 90.708,55            |                                       |
| Facultade de Física                              | 21                             | 60.667,56                    | 17.786,09                  | 2.888,93              | 42.881,47                |                           |                         |                       |                 | 5                           | 8.001,68                   | 4.993,67                 | 1.600,34         | 3.008,01                 | 273              | 9.157.592,66             | 3.666.042,88         | 5.491.549,78                          |
| Facultade de Humanidades                         | 7                              | 10.196,26                    | 5.590,76                   | 1.456,61              | 4.605,50                 |                           |                         |                       |                 | 3                           | 18.212,10                  | 12.210,00                | 6.070,70         | 6.002,10                 | 28               | 318.974,01               | 246.651,97           | 72.322,04                             |
| Facultade de Medicina e Odontoloxía              | 14                             | 15.668,49                    | 5.387,83                   | 1.119,18              | 10.280,66                |                           |                         |                       |                 | 63                          | 1.253.036,76               | 729.600,02               | 19.889,47        | 523.436,74               | 375              | 9.921.606,03             | 4.821.538,64         | 5.100.067,39                          |
| Facultade de Matemáticas                         | 14                             | 43.761,65                    | 31.501,47                  | 3.125,83              | 12.260,18                |                           |                         |                       |                 | 3                           | 15.620,27                  | 9.564,01                 | 5.206,76         | 6.056,26                 | 146              | 1.909.816,81             | 773.038,25           | 1.136.778,56                          |
| Facultade de Psicoloxía                          | 11                             | 28.106,65                    | 9.250,20                   | 2.555,15              | 18.856,45                | 1                         | 0,00                    | 0,00                  | 0,00            | 37                          | 437.579,97                 | 299.990,28               | 11.826,49        | 137.589,69               | 167              | 2.703.091,19             | 1.360.252,46         | 1.342.838,73                          |
| Facultade de Química                             | 6                              | 32.658,74                    | 21.458,64                  | 5.443,12              | 11.200,10                |                           |                         |                       |                 | 2                           | 10.032,44                  | 0,00                     | 5.016,22         | 10.032,44                | 163              | 6.310.827,99             | 2.917.779,58         | 3.393.048,41                          |
| Facultade de Veterinaria                         | 5                              | 53.937,64                    | 45.729,79                  | 10.787,53             | 8.207,85                 |                           |                         |                       |                 | 13                          | 76.621,23                  | 59.671,81                | 5.893,94         | 16.949,42                | 196              | 4.366.468,95             | 2.986.520,44         | 1.379.948,51                          |
| Facultade de Xeografía e Historia                | 13                             | 33.297,79                    | 23.627,70                  | 2.561,37              | 9.670,09                 | 1                         | 6.252,95                | 0,00                  | 6.252,95        | 15                          | 158.809,48                 | 77.852,38                | 10.587,30        | 80.957,10                | 155              | 2.647.922,58             | 1.331.150,35         | 1.316.772,23                          |
| <b>Subtotal</b>                                  | <b>236</b>                     | <b>865.302,17</b>            | <b>450.026,29</b>          | <b>3.666,53</b>       | <b>415.275,88</b>        | <b>2</b>                  | <b>6.252,95</b>         | <b>0,00</b>           | <b>3.126,47</b> | <b>316</b>                  | <b>5.025.533,51</b>        | <b>3.016.128,94</b>      | <b>15.903,59</b> | <b>2.009.404,57</b>      | <b>2.778</b>     | <b>59.874.467,22</b>     | <b>28.238.781,46</b> | <b>31.635.685,76</b>                  |
| <b>Escolas Técnicas Superiores</b>               |                                |                              |                            |                       |                          |                           |                         |                       |                 |                             |                            |                          |                  |                          |                  |                          |                      |                                       |
| Escola Politécnica Superior                      | 7                              | 101.055,50                   | 45.857,36                  | 14.436,50             | 55.198,14                |                           |                         |                       |                 | 19                          | 77.585,90                  | 45.390,23                | 4.083,47         | 32.195,67                | 300              | 4.946.890,27             | 2.633.240,67         | 2.313.649,60                          |
| Escola Técnica Superior de Enxeñaría             | 3                              | 7.076,34                     | 5.193,98                   | 2.358,78              | 1.882,36                 |                           |                         |                       |                 | 2                           | 92.159,17                  | 15.525,50                | 46.079,58        | 76.633,67                | 78               | 2.633.406,19             | 1.037.236,96         | 1.596.169,23                          |
| <b>Subtotal</b>                                  | <b>10</b>                      | <b>108.131,84</b>            | <b>51.051,34</b>           | <b>10.813,18</b>      | <b>57.080,50</b>         |                           |                         |                       |                 | <b>21</b>                   | <b>169.745,07</b>          | <b>60.915,73</b>         | <b>8.083,10</b>  | <b>108.829,34</b>        | <b>378</b>       | <b>7.580.296,46</b>      | <b>3.670.477,63</b>  | <b>3.909.818,83</b>                   |
| <b>Escolas Universitarias</b>                    |                                |                              |                            |                       |                          |                           |                         |                       |                 |                             |                            |                          |                  |                          |                  |                          |                      |                                       |
| Escola Universitaria Profesorado EXB             |                                |                              |                            |                       |                          |                           |                         |                       |                 | 11                          | 232.511,43                 | 169.931,52               | 21.137,40        | 62.579,91                | 37               | 2.145.053,23             | 1.975.298,64         | 169.754,59                            |
| Escola Universitaria de Relacións Laborais       |                                |                              |                            |                       |                          |                           |                         |                       |                 | 7                           | 175.572,38                 | 91.742,08                | 25.081,77        | 83.830,30                | 25               | 458.291,96               | 271.185,17           | 187.106,79                            |
| Escola Universitaria de Enfermería               |                                |                              |                            |                       |                          |                           |                         |                       |                 | 14                          | 94.505,82                  | 52.542,61                | 6.750,42         | 41.963,21                | 17               | 115.802,94               | 63.339,75            | 52.463,19                             |
| Escola Universitaria de Óptica                   |                                |                              |                            |                       |                          |                           |                         |                       |                 |                             |                            |                          |                  | 12                       | 301.767,86       | 157.340,74               | 144.427,12           |                                       |
| <b>Subtotal</b>                                  |                                |                              |                            |                       |                          |                           |                         |                       |                 | <b>32</b>                   | <b>502.589,63</b>          | <b>314.216,21</b>        | <b>15.705,93</b> | <b>188.373,42</b>        | <b>91</b>        | <b>3.020.915,99</b>      | <b>2.467.164,30</b>  | <b>553.751,69</b>                     |
| <b>Institutos Universitarios</b>                 |                                |                              |                            |                       |                          |                           |                         |                       |                 |                             |                            |                          |                  |                          |                  |                          |                      |                                       |
| Instituto de Ciencias da Educación               | 3                              | 3.982,83                     | 861,68                     | 1.327,61              | 3.121,15                 |                           |                         |                       |                 | 17                          | 412.772,55                 | 265.074,54               | 24.280,74        | 147.698,01               | 64               | 983.016,90               | 428.790,32           | 554.226,58                            |
| Inst. de Estudos e Desenv. de Galicia            | 17                             | 84.953,20                    | 57.147,54                  | 4.997,25              | 27.805,66                |                           |                         |                       |                 |                             |                            |                          |                  | 109                      | 2.309.964,45     | 1.311.298,45             | 998.666,00           |                                       |
| Centro de Linguas Modernas                       | 3                              | 40.502,57                    |                            |                       |                          |                           |                         |                       | 36.386,70       |                             | 13.500,86                  | 4.115,87                 | 4                | 40.502,57                | 36.386,70        | 4.115,87                 |                      |                                       |
| Instituto da Língua Galega                       | 5                              | 9.130,51                     | 7.412,06                   | 1.826,10              | 1.718,45                 |                           |                         |                       |                 | 1                           | 7.880,00                   | 7.636,18                 | 7.880,00         | 243,82                   | 24               | 907.596,04               | 302.638,18           | 604.957,86                            |
| Instituto de Criminoloxía                        | 1                              | 6.874,59                     | 6.874,59                   | 6.874,59              | 0,00                     |                           |                         |                       |                 | 2                           | 42.930,00                  | 28.383,95                | 21.465,00        | 14.546,05                | 4                | 55.242,38                | 40.398,15            | 14.844,23                             |
| Instituto de Cerámica                            | 2                              | 16.788,69                    | 8.133,60                   | 8.394,34              | 8.655,09                 |                           |                         |                       |                 |                             |                            |                          |                  | 22                       | 513.802,50       | 415.053,83               | 98.748,67            |                                       |
| Instituto de Medicina Legal                      | 3                              | 21.599,14                    | 15.412,47                  | 7.199,71              | 6.186,67                 |                           |                         |                       |                 | 3                           | 34.495,75                  | 11.464,20                | 11.498,58        | 23.031,55                | 43               | 1.634.862,28             | 566.695,92           | 1.068.166,36                          |
| Instituto de Análise Agroalimentaria             |                                |                              |                            |                       |                          |                           |                         |                       |                 | 1                           | 0,00                       | 0,00                     | 0,00             | 0,00                     | 38               | 743.530,48               | 406.672,32           | 336.858,16                            |
| Instituto de Ciencias Neurolóxicas               |                                |                              |                            |                       |                          |                           |                         |                       |                 | 1                           | 0,00                       | 0,00                     | 0,00             | 0,00                     | 8                | 66.708,21                | 2.799,16             | 63.909,05                             |
| Instituto de Dereito Industrial                  |                                |                              |                            |                       |                          |                           |                         |                       |                 | 2                           | 4.837,50                   | 687,58                   | 2.418,75         | 4.149,92                 | 15               | 160.989,86               | 82.133,17            | 78.856,69                             |
| Instituto Galego de Física de Altas Enerxías     |                                |                              |                            |                       |                          |                           |                         |                       |                 |                             |                            |                          |                  | 3                        | 27.905,95        | 9.345,53                 | 18.560,42            |                                       |
| Instituto Universitario de Investig. Tecnolóxica | 3                              | 7.553,56                     | 739,19                     | 2.517,85              | 6.814,37                 |                           |                         |                       |                 | 7                           | 54.631,90                  | 53.553,65                | 7.804,56         | 1.078,25                 | 69               | 2.609.778,92             | 1.535.608,99         | 1.074.169,93                          |
| Instituto de Matemáticas                         | 2                              | 1.847,78                     | 1.380,18                   | 923,89                | 467,60                   |                           |                         |                       |                 | 1                           | 1,20                       | 0,00                     | 1,20             | 1,20                     | 8                | 24.876,61                | 5.214,33             | 19.662,28                             |
| Instituto de Acuicultura                         | 1                              | 16,57                        | 15,00                      | 16,57                 | 1,57                     |                           |                         |                       |                 | 2                           | 6.864,11                   | 0,00                     | 3.432,05         | 6.864,11                 | 59               | 2.552.298,90             | 1.468.729,29         | 1.083.569,61                          |
| Instituto de Farmacia Industrial                 |                                |                              |                            |                       |                          |                           |                         |                       |                 |                             |                            |                          |                  | 9                        | 489.598,58       | 316.607,63               | 172.990,95           |                                       |
| Instituto de Informática                         |                                |                              |                            |                       |                          |                           |                         |                       |                 |                             |                            |                          |                  | 4                        | 3.430,02         | 600,00                   | 2.830,02             |                                       |
| Instituto de Ortopedia-banco Tecidos             |                                |                              |                            |                       |                          |                           |                         |                       |                 |                             |                            |                          |                  | 8                        | 160.920,81       | 144.345,17               | 16.575,64            |                                       |
| Inst. de Biodiver. Agraria e Desenv. Rural       |                                |                              |                            |                       |                          |                           |                         |                       |                 | 3                           | 19.792,00                  | 16.910,48                | 6.597,33         | 2.881,52                 | 7                | 33.643,01                | 21.261,32            | 12.381,69                             |
| <b>Subtotal</b>                                  | <b>37</b>                      | <b>152.746,87</b>            | <b>97.976,31</b>           | <b>4.128,29</b>       | <b>54.770,56</b>         |                           |                         |                       |                 | <b>43</b>                   | <b>624.707,58</b>          | <b>420.097,28</b>        | <b>14.528,08</b> | <b>204.610,30</b>        | <b>498</b>       | <b>13.318.668,47</b>     | <b>7.094.578,46</b>  | <b>6.224.090,01</b>                   |
| <b>TOTAIS:</b>                                   | <b>283</b>                     | <b>1.126.180,88</b>          | <b>599.053,94</b>          | <b>3.979,44</b>       | <b>527.126,94</b>        | <b>2</b>                  | <b>6.252,95</b>         | <b>0,00</b>           | <b>3.126,47</b> | <b>412</b>                  | <b>6.322.575,79</b>        | <b>3.811.358,16</b>      | <b>15.346,06</b> | <b>2.511.217,63</b>      | <b>3.745</b>     | <b>83.794.348,14</b>     | <b>41.471.001,85</b> | <b>42.323.346,29</b>                  |

**CADRO 2.14: RESUMO DAS OPERACIÓNS REALIZADAS POLOS CENTROS, Exercicio**

| Centro                                    |   | Crédito<br>Definitivo | Pagamentos<br>Totais | Porcentaxe<br>Execución | Nº Centros de<br>Gasto | Nº de Facturas | Pagamentos<br>por contas de<br>Anticipos | Nº de Facturas<br>por contas de<br>Anticipos | Pagamentos<br>por contas de<br>Anticipos<br>sobre Total |
|---|---|-----------------------|----------------------|-------------------------|------------------------|----------------|--|--|---|
| <b><u>Facultades Universitarias</u></b>   |   |                       |                      |                         |                        |                |  |  |   |
| 5010                                      | Facultade de Bioloxía                             | 4.568.670,43          | 1.948.466,34         | 42,65%                  | 185                    | 4.310          | 240.723,58                               | 1.092  | 12,35   |
| 5011                                      | Facultade de Ciencias                             | 805.647,57            | 518.785,06           | 64,39%                  | 47                     | 1.448          | 218.134,72                               | 647  | 42,05   |
| 5012                                      | Facultade de Ciencias da Comunicación             | 1.217.109,30          | 424.608,12           | 34,89%                  | 70                     | 995            | 110.200,01                               | 414  | 25,95   |
| 5013                                      | Facultade de Administración e Direcc. de Empresas | 476.810,55            | 215.632,48           | 45,22%                  | 32                     | 473            | 26.577,76                                | 114  | 12,33   |
| 5014                                      | Facultade de Ciencias Políticas                   | 932.481,79            | 554.776,99           | 59,49%                  | 38                     | 1.031          | 145.231,70                               | 460  | 26,18   |
| 5015                                      | Facultade de Ciencias Económicas e Emprs.         | 3.701.009,51          | 1.983.646,41         | 53,60%                  | 172                    | 3.720          | 340.632,00                               | 955  | 17,17   |
| 5016                                      | Facultade de Ciencias da Educación                | 1.981.073,93          | 1.065.484,02         | 53,78%                  | 123                    | 2.620          | 131.757,04                               | 654  | 12,37   |
| 5025                                      | Facultade de Dereito                              | 1.869.055,14          | 1.018.831,23         | 54,51%                  | 129                    | 2.406          | 189.577,71                               | 552  | 18,61   |
| 5035                                      | Facultade de Farmacia                             | 7.260.777,80          | 3.089.452,61         | 42,55%                  | 272                    | 5.840          | 361.653,54                               | 1.270  | 11,71   |
| 5040                                      | Facultade de Filoloxía                            | 2.571.237,15          | 1.247.474,76         | 48,52%                  | 190                    | 2.908          | 143.774,31                               | 353  | 11,53   |
| 5045                                      | Facultade de Filosofía                            | 262.184,10            | 139.405,08           | 53,17%                  | 29                     | 495            | 23.523,60                                | 121  | 16,87   |
| 5050                                      | Facultade de Física                               | 9.481.642,90          | 3.882.154,39         | 40,94%                  | 274                    | 5.389          | 790.212,78                               | 1.891  | 20,36   |
| 5053                                      | Facultade de Humanidades                          | 379.955,28            | 293.366,74           | 77,21%                  | 29                     | 411            | 36.997,16                                | 170  | 12,61   |
| 5055                                      | Facultade de Medicina e Odontoloxía               | 10.731.184,58         | 5.428.566,14         | 50,59%                  | 376                    | 7.174          | 421.477,74                               | 680  | 7,76  |
| 5060                                      | Facultade de Matemáticas                          | 2.056.784,49          | 885.069,46           | 43,03%                  | 147                    | 2.470          | 293.174,71                               | 1.261  | 33,12   |
| 5064                                      | Facultade de Psicoloxía                           | 2.910.839,34          | 1.561.027,40         | 53,63%                  | 168                    | 2.837          | 77.960,25                                | 272  | 4,99  |
| 5065                                      | Facultade de Química                              | 6.586.573,50          | 3.088.529,13         | 46,89%                  | 164                    | 5.547          | 190.802,16                               | 749  | 6,18  |
| 5070                                      | Facultade de Veterinaria                          | 4.678.448,78          | 3.236.424,22         | 69,18%                  | 197                    | 4.418          | 241.951,24                               | 922  | 7,48  |
| 5075                                      | Facultade de Xeografía e Historia                 | 2.998.281,69          | 1.604.961,13         | 53,53%                  | 156                    | 2.762          | 197.882,23                               | 565  | 12,33   |
|   | <b>Subtotais:</b>                                 | <b>65.469.767,83</b>  | <b>32.186.661,71</b> | <b>49,16%</b>           | <b>2.798</b>           | <b>57.254</b>  | <b>4.182.244,24</b>                      | <b>13.142</b>                                | <b>12,99</b>  |
| <b><u>Escolas Técnicas Superiores</u></b> |   |                       |                      |                         |                        |                |  |  |   |
| 5240                                      | Escola Politécnica Superior                       | 5.338.374,20          | 2.999.600,60         | 56,19%                  | 301                    | 5.311          | 333.171,63                               | 1.517  | 11,11   |
| 5250                                      | Escola Técnica Superior de Enxeñería              | 2.803.755,62          | 1.166.981,54         | 41,62%                  | 79                     | 2.143          | 151.815,10                               | 556  | 13,01   |
|   | <b>Subtotais:</b>                                 | <b>8.142.129,82</b>   | <b>4.166.582,14</b>  | <b>51,17%</b>           | <b>380</b>             | <b>7.454</b>   | <b>484.986,73</b>                        | <b>2.073</b>                                 | <b>11,64</b>  |
| <b><u>Escolas Universitarias</u></b>      |   |                       |                      |                         |                        |                |  |  |   |
| 5413                                      | Escola Universitaria Profesorado EXB              | 2.273.220,36          | 2.073.761,25         | 91,23%                  | 38                     | 1.415          | 88.252,24                                | 603  | 4,26  |
| 5418                                      | Escola Universitaria de Relacións Laborais        | 527.642,40            | 324.306,75           | 61,46%                  | 26                     | 500            | 59.337,75                                | 129  | 18,30   |
| 5431                                      | Escola Universitaria de Enfermería                | 234.028,19            | 176.465,46           | 75,40%                  | 18                     | 523            | 15.269,16                                | 83   | 8,65  |
| 5470                                      | Escola Universitaria de Óptica                    | 446.667,75            | 224.567,31           | 50,28%                  | 13                     | 447            | 30.793,10                                | 103  | 13,71   |
|   | <b>Subtotais:</b>                                 | <b>3.481.558,70</b>   | <b>2.799.100,77</b>  | <b>80,40%</b>           | <b>95</b>              | <b>2.885</b>   | <b>193.652,25</b>                        | <b>918</b>                                   | <b>6,92</b>   |
| <b><u>Outros Centros Docentes</u></b>     |   |                       |                      |                         |                        |                |  |  |   |
| 5501                                      | Centro de Posgrao, 3º Ciclo e Formación Continua  | 686.819,42            | 619.942,52           | 90,26%                  | 15                     | 431            | 16.946,68                                | 37   | 2,73  |
| 5502                                      | Centro de Tecnoloxías para a Aprendizaxe          | 242.458,10            | 133.091,26           | 54,89%                  | 3                      | 127            | 8.685,75                                 | 20   | 6,53  |
|   | <b>Subtotais:</b>                                 | <b>929.277,52</b>     | <b>753.033,78</b>    | <b>81,03%</b>           | <b>18</b>              | <b>558</b>     | <b>25.632,43</b>                         | <b>57</b>                                    | <b>3,40</b>   |

| Centro  | Crédito Definitivo   | Pagamentos Totais   | Porcentaxe Execución | Nº Centros de Gasto | Nº de Facturas | Pagamentos por contas de Anticipos | Nº de Facturas por contas de Anticipos | Pagamentos por contas de Anticipos sobre Total |
|---|----------------------|---------------------|----------------------|---------------------|----------------|------------------------------------|--|--|
| <b><u>Institutos Universitarios</u></b>                       |                      |                     |                      |                     |                |                                    |  |  |
| 6010  | 1.002.248,46         | 444.185,38          | 44,32%               | 65                  | 915            | 50.731,60                          | 255                                    | 11,42  |
| 6015  | 2.312.464,45         | 1.313.798,45        | 56,81%               | 110                 | 1.706          | 167.794,16                         | 751                                    | 12,77  |
| 6020  | 110.658,35           | 76.373,52           | 69,02%               | 5                   | 251            | 4.935,66                           | 40                                     | 6,46   |
| 6025  | 909.096,04           | 304.135,02          | 33,45%               | 25                  | 585            | 10.330,93                          | 66                                     | 3,40   |
| 6030  | 143.343,64           | 114.836,32          | 80,11%               | 5                   | 283            | 32.920,17                          | 117                                    | 28,67  |
| 6035  | 515.802,50           | 416.963,07          | 80,84%               | 23                  | 317            | 26.010,24                          | 14                                     | 6,24   |
| 6040  | 1.639.862,28         | 569.398,07          | 34,72%               | 44                  | 424            | 12.611,08                          | 25                                     | 2,21   |
| 6045  | 745.030,48           | 408.145,64          | 54,78%               | 39                  | 899            | 49.825,06                          | 336                                    | 12,21  |
| 6050  | 96.216,76            | 8.184,86            | 8,51%                | 9                   | 7              |                                    | 0                                      |  |
| 6055  | 161.489,86           | 82.631,82           | 51,17%               | 16                  | 164            | 5.918,37                           | 32                                     | 7,16   |
| 6060  | 28.405,95            | 9.845,08            | 34,66%               | 4                   | 39             | 808,11                             | 12                                     | 8,21   |
| 6065  | 2.614.778,92         | 1.540.572,85        | 58,92%               | 70                  | 2.115          | 131.877,57                         | 674                                    | 8,56   |
| 6070  | 25.376,61            | 5.536,94            | 21,82%               | 9                   | 18             | 3.571,37                           | 12                                     | 64,50  |
| 6075  | 2.560.163,46         | 1.475.056,09        | 57,62%               | 60                  | 1.426          | 91.416,97                          | 263                                    | 6,20   |
| 6080  | 490.598,58           | 317.607,63          | 64,74%               | 10                  | 512            | 36.576,10                          | 131                                    | 11,52  |
| 6085  | 3.930,02             | 600,00              | 15,27%               | 5                   | 1              |                                    | 0                                      |  |
| 6090  | 161.920,81           | 144.674,17          | 89,35%               | 9                   | 36             | 3.056,60                           | 1                                      | 2,11   |
| 6095  | 34.143,01            | 21.756,80           | 63,72%               | 8                   | 137            | 10.248,35                          | 60                                     | 47,10  |
| <b>Subtotais:</b>   | <b>13.555.530,18</b> | <b>7.254.301,71</b> | <b>53,52%</b>        | <b>516</b>          | <b>9.835</b>   | <b>638.632,34</b>                  | <b>2.789</b>                           | <b>8,80</b>                                    |
| <b><u>Escolas Profesionais</u></b>                            |                      |                     |                      |                     |                |                                    |  |  |
| 6510  | 303.290,07           | 221.083,95          | 72,90%               | 4                   | 648            | 170.894,70                         | 512                                    | 77,30  |
| <b>Subtotais:</b>   | <b>303.290,07</b>    | <b>221.083,95</b>   | <b>72,90%</b>        | <b>4</b>            | <b>648</b>     | <b>170.894,70</b>                  | <b>512</b>                             | <b>77,30</b>                                   |
| <b><u>Servicios de Apoio a Docencia e a Investigación</u></b> |                      |                     |                      |                     |                |                                    |  |  |
| 7010  | 2.731.489,28         | 2.625.499,06        | 96,12%               |                     | 1.066          | 63.062,66                          | 354                                    | 2,40   |
| 7011  | 126.148,48           | 120.845,84          | 95,80%               |                     | 528            | 703,72                             | 3                                      | 0,58   |
| 7012  | 118.276,94           | 116.964,42          | 98,89%               |                     | 456            | 6.528,89                           | 42                                     | 5,58   |
| 7015  | 146.739,93           | 110.507,93          | 75,31%               | 6                   | 195            | 5.568,50                           | 66                                     | 5,04   |
| 7020  | 157.493,27           | 146.436,56          | 92,98%               |                     | 183            | 14.642,20                          | 55                                     | 10,00  |
| 7025  | 157.461,99           | 156.600,44          | 99,45%               |                     | 305            | 6.468,87                           | 29                                     | 4,13   |
| 7030  | 1.520.735,50         | 647.164,08          | 42,56%               | 16                  | 737            | 24.813,48                          | 93                                     | 3,83   |
| 7035  | 194.514,77           | 84.565,36           | 43,48%               | 14                  | 158            | 4.778,75                           | 33                                     | 5,65   |
| 7040  | 151.253,19           | 56.319,08           | 37,23%               | 12                  | 132            | 28.053,56                          | 47                                     | 49,81  |
| 7045  | 12.902,20            | 363,28              | 2,82%                |                     | 3              |                                    | 0                                      |  |
| 7050  | 461.439,54           | 262.615,18          | 56,91%               | 8                   | 188            | 6.103,22                           | 31                                     | 2,32   |
| 7055  | 12.361,33            | 6.783,86            | 54,88%               |                     | 42             | 90,15                              | 1                                      | 1,33   |
| 7060  | 147.915,42           | 74.940,48           | 50,66%               | 8                   | 207            | 4.367,04                           | 41                                     | 5,83   |
| 7061  | 194.442,48           | 94.881,33           | 48,80%               | 4                   | 152            | 5.787,80                           | 44                                     | 6,10   |
| 7065  | 880.949,36           | 581.157,79          | 65,97%               | 8                   | 572            | 23.087,52                          | 63                                     | 3,97   |
| <b>Subtotais:</b>   | <b>7.014.123,68</b>  | <b>5.085.644,69</b> | <b>72,51%</b>        | <b>76</b>           | <b>4.924</b>   | <b>194.056,36</b>                  | <b>902</b>                             | <b>3,82</b>                                    |

| Centro   | Crédito Definitivo                              | Pagamentos Totais    | Porcentaxe Execución | Nº Centros de Gasto | Nº de Facturas | Pagamentos por contas de Anticipos | Nº de Facturas por contas de Anticipos | Pagamentos por contas de Anticipos sobre Total |
|--|---|----------------------|----------------------|---------------------|----------------|------------------------------------|--|--|
| <b><u>Servizos á Comunidade Universitaria</u></b>  |   |                      |                      |                     |                |                                    |  |  |
| 7505   | Área Tecnoloxía da Información                  | 3.686.318,67         | 2.061.320,14         |                     | 739            | 13.932,76                          | 53                                     | 0,68   |
| 7506   | Área de Información e Comunicación              | 0,00                 | 0,00                 |                     |                |                                    |  |  |
| 7510   | Imprenta Universitaria                          | 492.438,35           | 486.675,72           |                     | 830            | 41.031,22                          | 119                                    | 8,43   |
| 7516   | Servizo de Prevención de Riscos                 | 14.393,86            | 0,00                 |                     |                |                                    |  |  |
| 7520   | Centro de Documentación Europea                 | 10.492,98            | 10.001,07            |                     | 2              | 1.349,12                           | 5                                      | 13,49  |
| 7524   | Oficina de Arquitectura e Urbanismo Lugo        | 103.540,50           | 103.540,50           |                     |                |                                    | 0                                      |  |
| 7525   | Oficina de Arquitectura e Urbanismo             | 80.645,21            | 69.869,40            |                     |                |                                    | 0                                      |  |
| 7526   | Oficina de Xestión de Infraestruturas           | 235.299,86           | 218.853,70           |                     |                |                                    | 0                                      |  |
| 7527   | Oficina Xestión de Infraestruturas Lugo         | 50.248,20            | 50.233,77            |                     |                |                                    | 0                                      |  |
| 7535   | Escola Infantil Breogán                         | 39.845,51            | 33.379,04            |                     | 2              | 3.002,85                           | 77                                     | 9,00   |
| 7540   | Servizo de Deportes                             | 672.155,96           | 564.465,52           |                     |                |                                    | 450                                    | 9,83   |
| 7560   | Aula de Informática de Lugo                     | 11.997,97            | 5.740,90             |                     | 2              | 5.740,90                           | 8                                      | 100,00   |
| 7570   | Servizo de Normalización Lingüística            | 115.818,85           | 49.781,04            |                     | 2              | 14.363,66                          | 99                                     | 28,85  |
| 7575   | Valedor da Comunidade Universitaria             | 5.500,00             | 1.588,26             |                     |                | 1.376,08                           | 5                                      | 86,64  |
|  | <b>Subtotais:</b>                               | <b>5.518.695,92</b>  | <b>3.655.449,06</b>  |                     | <b>8</b>       | <b>136.278,06</b>                  | <b>816</b>                             | <b>3,73</b>                                    |
| <b><u>Sistema Universitario de Residencias</u></b> |   |                      |                      |                     |                |                                    |  |  |
| 7600   | Sistema Universitario de Residencias            | 25.962,63            | 24.075,73            |                     |                | 4.020,00                           | 9                                      | 16,70  |
| 7610   | Colexio Maior Fonseca                           | 17.005,00            | 17.004,96            |                     |                | 5.409,26                           | 74                                     | 31,81  |
| 7615   | Colexio Maior Rodríguez Cadarso                 | 14.212,00            | 14.211,55            |                     |                | 4.630,02                           | 53                                     | 32,58  |
| 7620   | Colexio Maior San Clemente                      | 14.715,99            | 14.715,90            |                     |                | 4.062,33                           | 82                                     | 27,61  |
| 7630   | Residencia Universitaria Burgo das Nacións      | 54.592,00            | 54.589,39            |                     |                | 139,35                             | 3                                      | 0,26   |
| 7635   | Residencia Universitaria Monte da Condesa       | 52.642,73            | 52.622,65            |                     | 2              | 6.195,32                           | 54                                     | 11,77  |
| 7640   | Residencia Universitaria Xesús de Bal e Gai     | 15.823,11            | 15.817,92            |                     |                | 5.962,34                           | 52                                     | 37,69  |
|  | <b>Subtotais:</b>                               | <b>194.953,46</b>    | <b>193.038,10</b>    |                     | <b>2</b>       | <b>30.418,62</b>                   | <b>327</b>                             | <b>15,76</b>                                   |
| <b><u>Órganos de Goberno</u></b>                   |   |                      |                      |                     |                |                                    |  |  |
| 8010   | Oficina Reitor                                  | 86.861,05            | 86.749,66            |                     |                | 6.862,05                           | 54                                     | 7,91   |
| 8011   | Vcr. de Calidade e Planificación Estratéxica    | 861.446,86           | 181.097,24           |                     |                | 3.369,06                           | 51                                     | 1,86   |
| 8012   | Vcr. de Relacións Institucionais                | 3.073.948,55         | 1.753.021,57         |                     | 3              | 161.775,30                         | 307                                    | 9,23   |
| 8016   | Vcr. de Infraestruturas                         | 1.952.786,57         | 1.702.804,89         |                     |                | 3.720,03                           | 13                                     | 0,22   |
| 8020   | Vcr. de Coordinación Campus Lugo                | 238.853,84           | 190.552,71           |                     | 8              | 22.619,08                          | 205                                    | 11,87  |
| 8026   | Vcr. de Organización Académica e Profesorado    | 184.470,17           | 134.924,80           |                     |                | 1.876,35                           | 5                                      | 1,39   |
| 8028   | Vcr. de Oferta Docente e Espazo Europeo de E.S. | 156.711,84           | 67.443,60            |                     |                | 16.808,40                          | 14                                     | 24,92  |
| 8035   | Vcr. de Cultura                                 | 791.622,50           | 595.160,09           |                     | 5              | 113.516,56                         | 645                                    | 19,07  |
| 8041   | Vcr. de Comunidade Univ. e Compromiso Social    | 874.005,45           | 746.369,05           |                     | 2              | 66.637,20                          | 457                                    | 8,93   |
| 8045   | Vcr. de Economía e Financiamento                | 37.679.754,60        | 7.869.032,64         |                     | 3              | 557,89                             | 6                                      | 0,01   |
| 8050   | Vcr. de Investigación e Innovación              | 19.756.794,52        | 13.724.027,87        |                     | 35             | 52.428,89                          | 73                                     | 0,38   |
| 8060   | Secretaría Xeral                                | 26.800,00            | 22.295,53            |                     |                | 514,15                             | 4                                      | 2,31   |
| 8070   | Consello Social                                 | 237.199,44           | 107.602,11           |                     | 2              | 34.222,85                          | 214                                    | 31,80  |
| 8075   | Xerencia  | 108.550,00           | 6.033,73             |                     |                | 840,81                             | 20                                     | 13,94  |
|  | <b>Subtotais:</b>                               | <b>66.029.805,39</b> | <b>27.187.115,49</b> |                     | <b>58</b>      | <b>485.748,62</b>                  | <b>2.068</b>                           | <b>1,79</b>                                    |

| Centro   | Crédito Definitivo    | Pagamentos Totais     | Porcentaxe Execución | Nº Centros de Gasto | Nº de Facturas | Pagamentos por contas de Anticipos | Nº de Facturas por contas de Anticipos | Pagamentos por contas de Anticipos sobre Total |
|--|-----------------------|-----------------------|----------------------|---------------------|----------------|------------------------------------|--|--|
| <b><u>Servizos Administrativos</u></b>             |                       |                       |                      |                     |                |                                    |  |  |
| 8110   | 102.711,52            | 90.726,10             | 88,33%               | 2                   | 330            | 6.738,84                           | 91                                     | 7,43   |
| 8120   | 14.281.434,89         | 8.957.801,12          | 62,72%               |                     | 928            | 109.466,84                         | 368                                    | 1,22   |
| 8125   | 136.756.412,00        | 135.585.077,24        | 99,14%               |                     | 897            |                                    | 0                                      |  |
| 8140   | 16.402.084,58         | 16.028.537,50         | 97,72%               |                     | 2.914          | 54.773,38                          | 94                                     | 0,34   |
|  | <b>Subtotais:</b>     | <b>167.542.642,99</b> | <b>95,89%</b>        | <b>2</b>            | <b>5.069</b>   | <b>170.979,06</b>                  | <b>553</b>                             | <b>0,11</b>                                    |
| <b><u>Órganos de Representación de Persoal</u></b> |                       |                       |                      |                     |                |                                    |  |  |
| 8200   | 5.025,01              | 4.173,56              | 83,06%               |                     | 65             | 455,30                             | 7                                      | 10,91  |
|  | <b>Subtotais:</b>     | <b>5.025,01</b>       | <b>83,06%</b>        | <b>0</b>            | <b>65</b>      | <b>455,30</b>                      | <b>7</b>                               | <b>10,91</b>                                   |
| <b>Totais:</b>                                     | <b>338.186.800,57</b> | <b>244.168.326,92</b> | <b>72,20%</b>        | <b>3.957</b>        | <b>100.362</b> | <b>6.713.978,71</b>                | <b>24.164</b>                          | <b>2,75</b>                                    |

## **2.2. CONTRATACIÓN ADMINISTRATIVA**

A seguir procédese a análise dos datos relativos á contratación administrativa xestionada no exercicio de 2007 a través dun informe dos expedientes de contratación de cada tipo de contrato, calquera que fosen os procedementos e as formas de adxudicación empregados, o que vén a dar cumprimento ao mandado estatutario de informar ao Consello de Goberno e ao Consello Social de todas as contratacións efectuadas no exercicio.

Inclúese tamén un resumo do volume total da licitación xestionada no exercicio, así como a repercusión sobre esta do principio de economía no gasto (en termos do aforro obtido pola aplicación dos principios de publicidade e concorrencia de ofertas). Por outra banda, un gráfico comparativo dos volumes totais de licitación con e sen publicidade permite visualizar sinxelamente o grao de suxeición da USC aos principios que rexen na contratación administrativa.

Por último, analízase a facturación soportada, a través dun informe resumo, resultado de peneirar a declaración anual de operacións con terceiros, seleccionando tan só a aqueles provedores que acadaron un volume de facturación igual ou superior a 12.020,24 euros ao longo do exercicio.

En xeral, é a contía dos expedientes a que define os procedementos e as formas de adxudicación a empregar en cada caso. Non obstante, na USC está establecida regulamentariamente a asistencia colexiada da Mesa de Contratación ao órgano de contratación (vicerreitor de Economía e Financiamento por delegación do reitor) para a práctica totalidade das decisións en materia de contratación administrativa.

Esta asistencia inclúe a autorización para a aplicación do procedemento negociado sen publicidade nos expedientes que superando a contía establecida para a utilización do procedemento negociado, debe aplicarse este a solicitude dos centros de gasto ou dos servizos propoñentes, xa sexa por razóns técnicas de exclusividade ou de complementariedade, por razón da súa urxencia, ou por calquera outra razón das previstas no Texto Refundido da Lei de Contratos das Administracións Públicas.

**OBRAS 2007 (Concurso)**

| EXP.   | DESCRIPCIÓN  | NOME DO CENTRO                     | ADXUDICATARIO                                  | APLICACIÓN   | LICITACIÓN   | ADXUDICACIÓN | BAIXA      | % BAIXA |
|--------|--|------------------------------------|--|--------------|--------------|--------------|------------|---------|
| 402/07 | Proxecto e dirección da obra e obra de construción do novo edificio de investigación de Química (CIQUS)    | CAMPUS SUR                         | UTE: COMSA - DICONSA                           | 804531286200 | 8.111.920,00 | 7.243.133,37 | 868.786,63 | 10,71   |
| 403/07 | Subministración e colocación de protección solar na planta terceira  | ESCOLA TÉCNICA SUP. DE ENXEÑARÍA   | ELECNOR, S.A.                                  | 801630006200 | 87.121,00    | 71.720,62    | 15.400,38  | 17,68   |
| 404/07 | Fachadas e climatización da Escola: Fase II e Fase IV  | ESCOLA TÉCNICA SUP. DE ENXEÑARÍA   | ELECNOR, S.A.                                  | 801630006200 | 153.032,65   | 152.230,60   | 802,05     | 0,52    |
| 405/07 | SUPERVISIÓN do proxecto da obra do edificio CIQUS  | CAMPUS SUR                         | INCOSA (Investigac.y Control de calidad, S.A.) | 804530006210 | 45.000,00    | 32.839,72    | 12.160,28  | 27,02   |
| 406/07 | SUPERVISIÓN do proxecto básico e de execución-FASE 2 do edificio cultural da Vicerreitoría                 | VIC. COORDENACIÓN CAMPUS LUGO      | INCOSA (Investigac.y Control de calidad, S.A.) | 804530006210 | 39.000,00    | 28.314,00    | 10.686,00  | 27,40   |
| 407/07 | Adecuación das saídas de emerxencia e reparación da cuberta do salón de actos                              | FACULTADE DE FILOLOXÍA             | CONSTRUCCIONES LUGILDE, S.L.                   | 801630006200 | 84.845,91    | 72.119,24    | 12.726,67  | 15,00   |
| 408/07 | Impermeabilización das terrazas  | FACULTADE DE CIENCIAS DA EDUCACIÓN | Composán Construcción, S.A.                    | 801630006200 | 43.132,34    | 38.387,87    | 4.744,47   | 11,00   |
| 409/07 | SUPERVISIÓN: Estudo do tráfico, aparcadoiros, peonalización, mellora e humanización do Campus sur          | CAMPUS SUR                         | IDOM   | 804530006210 | 65.000,00    | 57.750,00    | 7.250,00   | 11,15   |
| 411/07 | Arranxo de laboratorio xeral   | FACULTADE DE QUIMICA               | CONSTRUCCIONES LUGILDE, S.L.                   | 801630006200 | 68.223,90    | 57.991,04    | 10.232,86  | 15,00   |
| 412/07 | Reforma de cubertas  | IMPRESA UNIVERSITARIA              | CONSTRUCCIONES LUGILDE, S.L.                   | 801630006200 | 175.476,87   | 150.909,58   | 24.567,29  | 14,00   |
| 413/07 | Reforma de locais para a Oficina de Información Universitaria (OIU)  | PAVILLÓN ESTUDIANTIL               | CONSTRUCCIONES LUGILDE, S.L.                   | 801630006200 | 68.921,35    | 55.186,87    | 13.734,48  | 19,93   |
| 416/07 | Laboratorio de Radiofísica - FASE I  | CAMPUS SUR                         | A. y R. Gómez Crespo, S.L.                     | 804531286200 | 368.074,99   | 334.579,26   | 33.495,73  | 9,10    |
| 417/07 | Redacción do proxecto, dirección da obra e construción do edificio de laborator. para a Fac. Ciencias-Lugo | FACULTADE DE CIENCIAS DE LUGO      | FCC CONSTRUCCIÓN, S.A.                         | 804531286200 | 4.368.300,00 | 4.005.731,00 | 362.569,00 | 8,30    |
| 418/07 | Redacción do prox., dirección da obra e construción dun edificio para investigacións médicas (CIMUS)       | CAMPUS SUR                         | DRAGADOS, S.A.                                 | 804531286200 | 9.821.828,00 | 9.172.605,16 | 649.222,84 | 6,61    |

| <b>EXP.</b>    | <b>DESCRICIÓN</b>   | <b>NOME DO CENTRO</b>                     | <b>ADXUDICATARIO</b>                  | <b>APLICACIÓN</b> | <b>LICITACIÓN</b> | <b>ADXUDICACIÓN</b> | <b>BAIXA</b> | <b>% BAIXA</b> |
|----------------|---|---|---------------------------------------|-------------------|-------------------|---------------------|--------------|----------------|
| 419/07         | Reforma de locais para a ampliación da Facultade de Física                          | RESIDENCIA UNIVERSITARIA MONTE DA CONDESA | Construcciones en Piedra Sigrás, S.L. | 804530006200      | 282.633,53        | 228.650,49          | 53.983,04    | 19,10          |
| 420/07         | Remodelación interior da F. de Bioloxía e fachadas das F. de Bioloxía e Matemáticas | CAMPUS SUR                                | FERROVIAL-AGROMAN                     | 804531286200      | 11.416.514,85     | 10.567.125,65       | 849.389,20   | 7,44           |
| 422/07         | Edificio cultural do Vicerreitoría de Lugo - FASE II                                | VIC. COORDENACIÓN CAMPUS LUGO             | INDEZA, S.L.                          | 804530006200      | 870.325,05        | 817.844,64          | 52.480,41    | 6,03           |
| <b>TOTAIS:</b> |   |   |                                       |                   | 36.069.350,44     | 33.087.119,11       | 2.982.231,33 | 8,27           |



**OBRAS 2007 (Procedemento negociado)**

| EXP.           | DESCRICIÓN   | NOME DO CENTRO                             | ADXUDICATARIO                                  | APLICACIÓN   | LICITACIÓN | ADXUDICACIÓN | BAIXA     | % BAIXA |
|----------------|--|--|--|--------------|------------|--------------|-----------|---------|
| 401/07         | HONORARIOS: Redac.prox. e codirección das obras do xacem. Arqueolóxico no Pazo Montenegro            | VIC. COORDENACIÓN CAMPUS LUGO              | FELIPE PEÑA PEREDA                             | 804530006210 | 108.702,87 | 108.702,87   | 0,00      | 0,00    |
| 410/07         | Modificación da instalación de auga quente sanitaria - Fase A  | RESIDENCIA UNIVERSITARIA BURGO DAS NACIONS | LEMA MOUGAN, DANIEL - FONTANERIA               | 801630006200 | 34.800,00  | 32.538,00    | 2.262,00  | 6,50    |
| 414/07         | Modificación da instalación de AQS   | RESIDENCIA UNIVERSITARIA MONTE DA CONDESA  | LEMA MOUGAN, DANIEL - FONTANERIA               | 752530002120 | 22.214,00  | 19.757,12    | 2.456,88  | 11,06   |
| 415/07         | Modificación da instalación do alumeado no Pavillón polideportivo                                    | SERVIZO DE DEPORTES                        | GAMEISA, S.L.                                  | 754044002290 | 52.200,00  | 43.453,14    | 8.746,86  | 16,76   |
| 421/07         | Supervisión do proxecto básico e de execución do edificio de laboratorios-F. Ciencias do Campus Lugo | FACULTADE DE CIENCIAS DE LUGO              | INCOSA (Investigac.y Control de calidad, S.A.) | 804530006210 | 29.000,00  | 28.002,40    | 997,60    | 3,44    |
| <b>TOTAIS:</b> |  |  |  |              | 246.916,87 | 232.453,53   | 14.463,34 | 5,86    |

**SUBMINISTRACIONES 2007 (Concurso)**

| EXP.   | DESCRIPCIÓN   | NOME DO CENTRO                                   | ADXUDICATARIO                               | APLICACIÓN   | LICITACIÓN   | ADXUDICACIÓN | BAIXA      | % BAIXA |
|--------|---|--|---|--------------|--------------|--------------|------------|---------|
| 002/07 | Sistema de xeración de oleaxe e toma de análise de datos para un canal de                           | ESCOLA POLITÉCNICA SUPERIOR                      | DANISH HYDRAULIC INST. ESPAÑA               | 5240BN16642  | 156.182,00   | 155.000,00   | 1.182,00   | 0,76    |
| 006/07 | Mobiliario de laboratorio (oferta 1)  | CAMPUS SUR                                       | BURDINOLA, S.C.                             | 804530006260 | 1.526.000,00 | 1.046.595,00 | 479.405,00 | 31,42   |
| 013/07 | Equipo de HPLC con detector UV/Vis e fluorescencia  | FACULTADE DE QUÍMICA                             | WATERS CROMATOGRAFIA, S.A.                  | 5065BJ036410 | 55.000,00    | 54.984,00    | 16,00      | 0,03    |
| 015/07 | Suministración e instalación de 80 equipos informáticos para a                                      | ÁREA DE TECNOLOXÍA DA INFORMACIÓN E COMUNICACIÓN | Tecnocom, Telecomunicaciones y Energía S.A. | 750530006260 | 104.000,00   | 77.200,00    | 26.800,00  | 25,77   |
| 019/07 | Un escáner de microarrays de ADN  | FACULTADE DE VETERINARIA                         | AGILENT TECHNOLOGIES SPAIN, S.L.            | 5070BC926410 | 81.865,00    | 81.865,00    | 0,00       | 0,00    |
| 020/07 | Mobiliario para aulas   | FACULTADE DE DEREITO                             | SUTEGA MOBILIARIO, S.L.                     | 801630006260 | 167.523,95   | 159.147,75   | 8.376,20   | 5,00    |
| 021/07 | Un sistema de PCR en tempo real   | FACULTADE DE VETERINARIA                         | CULTEK, S.L.                                | 5070BC926410 | 32.100,00    | 32.100,00    | 0,00       | 0,00    |
| 025/07 | Subministracións de 24 máquinas de adestramento cardiovascular para a sala de FITNESS no Est Atlet. | SERVIZO DE DEPORTES                              | Antonio Salazar Ares                        | 754044006260 | 86.000,00    | 84.569,57    | 1.430,43   | 1,66    |
| 028/07 | Subministración e instalación de 2 servidores para xestión  | ÁREA DE TECNOLOXÍA DA INFORMACIÓN E COMUNICACIÓN | QED SYSTEMS                                 | 750530006260 | 108.000,00   | 88.264,40    | 19.735,60  | 18,27   |
| 029/07 | Ultramicrocalorímetro diferencial de barrido para o Depart. de Física                               | FACULTADE DE FÍSICAS                             | GOMENSORO, S.A.                             | 5050BH80641  | 38.000,00    | 37.980,00    | 20,00      | 0,05    |
| 042/07 | Sistema de velocimetría láser PIV-2D para o departamento de ingeniería agroforestal                 | ESCOLA POLITÉCNICA SUPERIOR                      | INNOVA SCIENTIFIC, S. L.                    | 5240BN16642  | 90.000,00    | 90.000,00    | 0,00       | 0,00    |
| 043/07 | Equipamento docente para a rede de aulas de informática da USC para 2007                            | ÁREA DE TECNOLOXÍA DA INFORMACIÓN E COMUNICACIÓN | MICROMEDIA, S.L.                            | 750530006260 | 200.000,00   | 199.950,00   | 50,00      | 0,03    |
| 045/07 | Sistema cromatografía iónica con supresión química secuencial, totalmente automatizado con diluci   | DEPART. DE ENXEÑERÍA QUÍMICA                     | GOMENSORO, S.A.                             | 5250XY94642  | 48.800,00    | 48.700,00    | 100,00     | 0,20    |
| 046/07 | Implantación dunha rede 10 GIGABIT  | ÁREA DE TECNOLOXÍA DA INFORMACIÓN E COMUNICACIÓN | TELINDUS                                    | 750531276240 | 700.000,00   | 697.745,99   | 2.254,01   | 0,32    |
| 049/07 | Mobiliario de oficina   | CAMPUS SUR                                       | LÓGICA, equipamientos integrales            | 804530006260 | 190.000,00   | 118.329,26   | 71.670,74  | 37,72   |

| EXP.           | DESCRIPCIÓN   | NOME DO CENTRO                                   | ADXUDICATARIO                            | APLICACIÓN   | LICITACIÓN   | ADXUDICACIÓN | BAIXA      | % BAIXA |
|----------------|---|--|--|--------------|--------------|--------------|------------|---------|
| 050/07         | 4 cámaras frías   | CAMPUS SUR                                       | SOCIVI                                   | 804530006260 | 44.000,00    | 28.024,44    | 15.975,56  | 36,31   |
| 051/07         | Sala branca   | CAMPUS SUR                                       | T. D. I., S. A.                          | 804530006260 | 37.752,20    | 37.752,00    | 0,20       | 0,00    |
| 052/07         | Cabinas de seguridade biolóxica   | CAMPUS SUR                                       | GRUPO - 3, S.L.                          | 804530006260 | 42.000,00    | 41.615,00    | 385,00     | 0,92    |
| 053/07         | Servidores de computación   | DEPART. DE FÍSICA DE PARTÍCULAS                  | CATÓN, Sistemas Alternativos             | 5050BI076410 | 45.000,09    | 45.000,09    | 0,00       | 0,00    |
| 054/07         | 9 puntos de información   | ESCOLA POLITÉCNICA SUPERIOR                      | MICROMEDIA, S.L.                         | 5240XY68642  | 35.000,00    | 34.856,55    | 143,45     | 0,41    |
| 055/07         | Subministración e instalación dun sistema integral de seguridade                    | VIC. DE ECONOMÍA E FINANCIAMENTO                 | SISTEMA DE SEGURIDAD A1, S.L.            | 804530006260 | 1.033.476,00 | 933.023,61   | 100.452,39 | 9,72    |
| 056/07         | Equipamento de laboratorio xeral  | FACULDADE DE QUÍMICA                             | BURDINOLA, S.C.                          | 804530006260 | 112.000,00   | 88.989,00    | 23.011,00  | 20,55   |
| 067/07         | Equipo de microdissección guiada por láser  | FACULDADE DE MEDICINA E ODONTOLOXÍA              | Carl Zeiss Microimaging, S. L.           | 805031276230 | 173.162,00   | 173.162,00   | 0,00       | 0,00    |
| 068/07         | Reactor de vidro 501, acondicionador, condensador de refluxo e baño termostático.   | DEPART. DE QUÍMICA FÍSICA                        | De Dietrich Equipos Químicos S. L.       | 5065BI216410 | 61.000,00    | 61.000,00    | 0,00       | 0,00    |
| 069/07         | Licenza microsoft campus  | ÁREA DE TECNOLOXÍA DA INFORMACIÓN E COMUNICACIÓN | BULL (España), S. A.                     | 750530002060 | 115.000,00   | 92.987,00    | 22.013,00  | 19,14   |
| 070/07         | Adquisición de bicis para o programa de préstamos 2008 da USC                       | VIC. DE CALIDADE                                 | SUTEGA MOBILIARIO, S.L.                  | 801130076260 | 45.000,00    | 41.100,00    | 3.900,00   | 8,67    |
| 071/07         | Equipo de radioloxía dental con tomografía computerizada                            | FACULDADE DE MEDICINA E ODONTOLOXÍA              | Dental Implants & Biomaterial            | 505530002210 | 272.824,32   | 270.304,00   | 2.520,32   | 0,92    |
| 072/07         | Sistema de copias de seguridade   | ÁREA DE TECNOLOXÍA DA INFORMACIÓN E COMUNICACIÓN | IPM Internacional Periféricos y Memorias | 750530006260 | 45.000,00    | 45.000,00    | 0,00       | 0,00    |
| 073/07         | Plataforma de ensaios; lote 4: reactor híbrido                                      | ESCOLA TÉCNICA SUP. DE ENXEÑARÍA                 | ESPINA & DELFIN, S.L.                    | 805031276230 | 39.000,00    | 38.000,00    | 1.000,00   | 0,40    |
| 073/07         | Plataforma de ensaios; lote 1: reactor de granulación + reactor tipo sharon/anammox | ESCOLA TÉCNICA SUP. DE ENXEÑARÍA                 | ESPINA & DELFIN, S.L.                    | 805031276230 | 102.375,00   | 101.000,00   | 1.375,00   | 0,55    |
| 073/07         | Plataforma de ensaios; lote 2: planta piloto de carbón activo e xerador de          | ESCOLA TÉCNICA SUP. DE ENXEÑARÍA                 | ESPINA & DELFIN, S.L.                    | 805031276230 | 34.125,00    | 34.000,00    | 125,00     | 0,05    |
| 073/07         | Plataforma de ensaios; lote 3: reactor de membrana                                  | ESCOLA TÉCNICA SUP. DE ENXEÑARÍA                 | Sartorius, S. A.                         | 805031276230 | 75.200,00    | 75.000,00    | 200,00     | 0,08    |
| <b>TOTAIS:</b> |   |  |  |              | 5.895.385,56 | 5.113.244,66 | 782.140,90 | 13,27   |

## SUBMINISTRACIONES 2007 (Procedemento negociado)

| EXP.   | DESCRIPCIÓN  | NOME DO CENTRO                             | ADXUDICATARIO                    | APLICACIÓN   | LICITACIÓN | ADXUDICACIÓN | BAIXA    | % BAIXA |
|--------|--|--|----------------------------------|--------------|------------|--------------|----------|---------|
| 001/07 | Varios láser para o Microscopio Confocal para a Área de Microscopía Electrónica                      | INSTITUTOS DE INVESTIGACIÓN                | LEICA MICROSISTEMAS, S.A.        | 805022156400 | 39.995,00  | 39.995,00    | 0,00     | 0,00    |
| 003/07 | 4 procesadores ATANIUM con 16 Hb de RAM.. e sistema oper. LINUX                                      | FACULDADE DE FÍSICAS                       | QED SYSTEMS                      | 5050BI086410 | 30.000,00  | 25.375,00    | 4.625,00 | 18,23   |
| 004/07 | Un sistema cromatógrafo de gases en rede 6890N incluíndo LAN, interfaces RS-232, horno de 6 rampas.. | FACULDADE DE QUÍMICA                       | AGILENT TECHNOLOGIES SPAIN, S.L. | 5065BI516410 | 20.533,74  | 20.533,74    | 0,00     | 0,00    |
| 005/07 | Subministración e colocación dunhas cambotas de gases c/filtración                                   | ESCOLA UNIVERSITARIA DE ÓPTICA             | DROGALLEGA                       | 801630006260 | 16.500,00  | 15.915,20    | 584,80   | 3,67    |
| 007/07 | Renovación da licencia anual Fluent: 1 proceso activo de Fluent V6, Gambit V2...                     | FACULDADE DE MATEMÁTICAS                   | FLUENT INC. (ANSYS)              | 5060X5436420 | 21.158,40  | 21.158,40    | 0,00     | 0,00    |
| 008/07 | Adquisición dun equipo completo de Cromatografía líquida de alta eficacia                            | DEPART. DE QUÍMICA ORGÁNICA                | AGILENT TECHNOLOGIES SPAIN, S.L. | 8050IF226230 | 31.000,00  | 31.000,00    | 0,00     | 0,00    |
| 009/07 | Adquisición de Plataforma GRID   | DEPART. DE ESTADÍSTICA E INVEST. OPERATIVA | ARCADE CONSULTORES               | 8050IF226230 | 52.000,00  | 51.406,56    | 593,44   | 1,15    |
| 010/07 | Equipo de Marcado por Láser Rofin  | DEPART. DE FÍSICA APLICADA                 | Rofin -Baasel España, S.L.       | 5470BI976410 | 42.916,00  | 42.916,00    | 0,00     | 0,00    |
| 011/07 | Sistema GC-MS (EI-PCI-NCI)-microECD simultáneo e diversos accesorios                                 | INSTITUTOS DE INVESTIGACIÓN                | AGILENT TECHNOLOGIES SPAIN, S.L. | 5065BC846410 | 107.754,87 | 107.754,87   | 0,00     | 0,00    |
| 012/07 | Sistema Neurophore BH-2  | FACULDADE DE MEDICINA E ODONTOLOXÍA        | Digitimer Ltd                    | 5055BJ106410 | 26.000,00  | 18.890,02    | 7.109,98 | 37,64   |
| 014/07 | Adquisición dun Biosensor Surface Plasmon Resonance (SP R)   | FACULDADE DE QUÍMICA                       | Xan Tec Bioanalytics GmbH        | 8050IF226230 | 74.240,00  | 74.240,00    | 0,00     | 0,00    |
| 016/07 | Adquisición dun equipo portátil de fluorimetría para a determinación in situ de produción primaria   | FACULDADE DE VETERINARIA                   | CELTA INGENIEROS, S.L.           | 8050IF226230 | 38.000,00  | 38.000,00    | 0,00     | 0,00    |
| 017/07 | Equipo detección radón en auga, chan e aire  | FACULDADE DE FÍSICA                        | TECNASA, S. L.                   | 5050BD37641  | 22.000,00  | 22.000,00    | 0,00     | 0,00    |
| 018/07 | Furgoneta para reparto   | VIC. DE INFRAESTRUTURAS                    | YAÑEZ, S.L.                      | 801630006250 | 25.000,00  | 24.160,00    | 840,00   | 3,48    |
| 022/07 | Equipo de extracción con disolventes presurizados  | INST. DA ANÁLISE AGROALIMENTAR             | VERTEX, TECHNICS S.L.            | 5065BC496410 | 26.000,00  | 25.999,99    | 0,01     | 0,00    |

| EXP.   | DESCRIPCIÓN  | NOME DO CENTRO                          | ADXUDICATARIO   | APLICACIÓN   | LICITACIÓN   | ADXUDICACIÓN | BAIXA      | % BAIXA |
|--------|--|---|---|--------------|--------------|--------------|------------|---------|
| 023/07 | Incubadora de CO2, pipetas regulables, centrífuga e adaptadores,                             | FACULDADE DE MEDICINA E ODONTOLOXÍA     | PORTOMEDICA, S.L.                                       | 5055BC836410 | 30.000,00    | 29.489,00    | 511,00     | 1,73    |
| 024/07 | Subministración e instalación de pantallas tipo Castán para as mesas da Biblioteca           | BIBLIOTECA DE CIENCIAS SOCIAIS          | Ernesto Castro Riveiro                                  | 801630006260 | 17.214,40    | 13.688,00    | 3.526,40   | 25,76   |
| 026/07 | 23 ordenadores de tamaño reducido con monitor e lector de tarxetas intelixentes BSCH         | VIC. COORDENACIÓN CAMPUS LUGO           | ELECTRONICA CALDERON, S.L.                              | 802030006260 | 22.000,00    | 21.022,00    | 978,00     | 4,65    |
| 027/07 | Sistema de análise de imaxen en xeles e placas con luz xerada por diodos                     | FACULDADE DE VETERINARIA                | IZASA, S.A.   | 5070BC786410 | 75.000,00    | 75.000,00    | 0,00       | 0,00    |
| 030/07 | Prototipo de viscosímetro de alta presión con dúas células que soportan 2800 bar. E 1500 bar | FACULDADE DE FÍSICAS                    | TOP INDUSTRIE   | 5050BJ516410 | 75.850,00    | 75.850,00    | 0,00       | 0,00    |
| 031/07 | Un autoanalizador para mostras de soro, plasma e urina                                       | FACULDADE DE VETERINARIA                | MENARINI DIAGNOSTICS, S.A.                              | 5070BA96641  | 17.250,00    | 17.120,00    | 130,00     | 0,76    |
| 032/07 | Subministración de gas - (exp.038/04) -(mercado liberalizado-                                | XERENCIA                                | Gas Natural   | 814030002210 | 1.000.000,00 | 842.400,00   | 157.600,00 | 18,71   |
| 033/07 | Adquisición dunha obra escultórica   | CAMPUS SUR                              | Acisclo Manzano Freire                                  | 804530006270 | 120.000,00   | 120.000,00   | 0,00       | 0,00    |
| 034/07 | Un sistema automático de   | FACULDADE DE VETERINARIA                | APPLERA HISPANIA, S.                                    | 8050IF216230 | 374.451,48   | 374.451,48   | 0,00       | 0,00    |
| 035/07 | Un equipo de síntese automática de péptidos  | FACULDADE DE QUÍMICA                    | Protein Technologies, Inc.                              | 5065XX286420 | 30.000,00    | 24.455,00    | 5.545,00   | 22,67   |
| 036/07 | Adquisición de material para a rede de voz e datos para o traslado de teleinformadores       | CAMPUS SUR                              | NEC Philips Unified S. España, S.A. (Sdad. Unipersonal) | 750530006240 | 23.981,84    | 23.981,84    | 0,00       | 0,00    |
| 037/07 | Equipo analizador de potencial Z   | FACULDADE DE FARMACIA                   | IZASA, S.A.   | 5035BJ416410 | 29.000,00    | 25.000,00    | 4.000,00   | 16,00   |
| 038/07 | Espectrómetro de masas como detector de un HPLC  | FACULDADE DE VETERINARIA                | WATERS CROMATOGRAFIA, S.A.                              | 5070XC286460 | 149.640,00   | 149.640,00   | 0,00       | 0,00    |
| 039/07 | 2 portátiles e 30 ordenadores  | FACULDADE DE CIENCIAS DA COMUNICACIÓN   | Tecnocom, Telecomunicaciones y Energía S.A.             | 501230006260 | 29.900,00    | 29.874,78    | 25,22      | 0,08    |
| 040/07 | Cluster para computación de alto rendimento  | INST.UNIV. DE INVESTIGACIÓN TECNOLÓXICA | Ednon, S.L.   | 6065BJ256410 | 25.000,00    | 24.850,00    | 150,00     | 0,60    |
| 041/07 | Suministración e instalación de mobiliario de oficina  | UNIDADE DE XESTIÓN ACADÉMICA (LUGO)     | SUTEGA MOBILIARIO, S.L.                                 | 802030006260 | 19.330,00    | 16.942,50    | 2.387,50   | 14,09   |
| 044/07 | Aparato de Ro bocasting  | INSTITUTO GALEGO DE CERÁMICA            | 3-D INKS, LLC   | 805031276230 | 73.555,19    | 73.555,19    | 0,00       | 0,00    |

| EXP.           | DESCRIPCIÓN   | NOME DO CENTRO                                   | ADXUDICATARIO                                   | APLICACIÓN   | LICITACIÓN   | ADXUDICACIÓN | BAIXA      | % BAIXA |
|----------------|---|--|---|--------------|--------------|--------------|------------|---------|
| 047/07         | AFM Scanner AS-130V (aditamento para microscopio)   | FACULDADE DE FISICAS                             | TELSTAR INSTRUMAT, S.L.                         | 5050AK95641  | 16.216,80    | 16.216,80    | 0,00       | 0,00    |
| 048/07         | Cámara climática para ensaios de secado con control de temperatura                                    | ESCOLA TÉCNICA SUP. DE ENXEÑERÍA                 | ALAVA INGENIEROS, S.                            | 5250CR806420 | 26.069,00    | 26.069,00    | 0,00       | 0,00    |
| 057/07         | Subministración e instalación de moblaxe para a sala de xuntas  | FACULDADE DE CIENCIAS DE LUGO                    | KI-1 mobiliario de oficina, S. L.               | 801630006260 | 29.190,00    | 21.627,31    | 7.562,69   | 34,97   |
| 058/07         | Dúas licencias de usuario de Starlims   | INST. MEDICINA LEGAL                             | IZASA, S.A.                                     | 6040XT026420 | 20.000,00    | 20.000,00    | 0,00       | 0,00    |
| 059/07         | Tensiómetro de gota   | FACULDADE DE CIENCIAS DE LUGO                    | GALMEDIC-SUMINISTROS MEDICOS, S.L.              | 5011BH26641  | 24.000,00    | 23.500,00    | 500,00     | 2,13    |
| 060/07         | Espectrómetro de infravermellos FTIR modelo Nicolet 6700 para o Instituto Investigacións Tecnolóxicas | INST.UNIV. DE INVESTIGACIÓN TECNOLÓXICA          | Thermo Electron, S. L.                          | 5065BN22641  | 69.998,00    | 69.998,00    | 0,00       | 0,00    |
| 061/07         | Cableado de laboratorios para o edificio CIBUS  | ÁREA DE TECNOLOXÍA DA INFORMACIÓN E COMUNICACIÓN | TECNOCONTROL, S. A.                             | 750531276240 | 12.700,00    | 11.642,85    | 1.057,15   | 9,08    |
| 063/07         | Licenza anual MAPLE   | ÁREA DE TECNOLOXÍA DA INFORMACIÓN E COMUNICACIÓN | ADDLINK SOFTWARE CIENTIFICO, S.L.               | 750530002060 | 12.856,28    | 12.856,28    | 0,00       | 0,00    |
| 064/07         | Densímetro dixital ANTON PAAR DMA 5000  | ESCOLA TÉCNICA SUP. DE ENXEÑERÍA                 | GRUPO - 3, S.L.                                 | 5250BI806410 | 20.340,60    | 20.340,60    | 0,00       | 0,00    |
| 065/07         | Licenza anual SPSS año 2008   | ÁREA DE TECNOLOXÍA DA INFORMACIÓN E COMUNICACIÓN | SPSS Ibérica S.L.U.                             | 750530002060 | 16.820,00    | 16.820,00    | 0,00       | 0,00    |
| 066/07         | Adquisición de SMI iView X Hi-Speed Primate System  | FACULDADE DE MEDICINA E ODONTOLOXÍA              | SMI SensoMotoric Instruments                    | 5055BJ966410 | 25.833,20    | 25.833,20    | 0,00       | 0,00    |
| 074/07         | Dous conmutadores   | ÁREA DE TECNOLOXÍA DA INFORMACIÓN E COMUNICACIÓN | IPM Internacional Periféricos y Memorias        | 750530006260 | 29.999,00    | 18.188,80    | 11.810,20  | 64,93   |
| 075/07         | Analizador tamaño partículas, pesos moleculares e potencial Z zetasizer nano zs, malvern instruments  | FACULDADE DE FARMACIA                            | IEMAT, S.A. (Instrum. Específica de Materiales) | 5035BJ566410 | 50.416,50    | 50.416,50    | 0,00       | 0,00    |
| 076/07         | Equipo con 8 conexións videoconferencia múltiple, IP, resolucións XGA, chamadas                       | ESCOLA UNIVERSITARIA DE EXB LUGO                 | SUTEGA-TOPOGRAFIA, S.L.                         | 5413XO65420  | 30.000,00    | 30.000,00    | 0,00       | 0,00    |
| 077/07         | Affymetrix GeneChip e GeneChip Assay Kits   | INST. MEDICINA LEGAL                             | AFFYMETRIX                                      | 6040CX856420 | 240.191,92   | 240.191,92   | 0,00       | 0,00    |
| <b>TOTAIS:</b> |   |  |   |              | 3.309.902,22 | 3.100.365,83 | 209.536,39 | 6,33    |

## SERVIZOS E ASISTENCIAS 2007 (Concurso)

| EXP.           | DESCRICIÓN  | NOME DO CENTRO                               | ADXUDICATARIO  | APLICACIÓN   | LICITACIÓN   | ADXUDICACIÓN | BAIXA      | % BAIXA |
|----------------|---|--|--|--------------|--------------|--------------|------------|---------|
| 613/07         | REALIZACIÓN DUN ESTUDO SOBRE OS PRINCIPAIS CAMBIOS NAS FORMAS DE ACCESO DO CIUDADÁN AO SISTEMA SANI         | FACULTADE DE ECONÓMICAS E EMPRESAR.          | PRICEWATERHOUSE COOPERS, ASESORES DE NEGOCIOS S.L.                   | 5015XM27642  | 111.258,83   | 111.258,83   | 0,00       | 0,00    |
| 612/07         | REALIZACIÓN DUN ESTUDO EN RELACIÓN COA PERSPECTIVA DA PROVISIÓN DE SERVIZOS SANITARIOS NO HORIZONTE DE 2020 | FACULTADE DE ECONÓMICAS E EMPRESAR.          | PRICEWATERHOUSE COOPERS, ASESORES DE NEGOCIOS S.L.                   | 5015XM26642  | 108.155,17   | 108.155,17   | 0,00       | 0,00    |
| 602/07         | SERVIZO DE VIXILANCIA NOS CAMPUS DA USC EN SANTIAGO DE COMPOSTELA E LUGO                                    | XERENCIA                                     | EULEN SEGURIDAD S.A (LOTE 2) PROSEGUR COMPAÑÍA DE SEGURIDAD (LOTE 1) | 814030002270 | 1.162.589,16 | 1.050.610,48 | 111.978,68 | 9,63    |
| 605/07         | SERVIZO DE LIMPEZA NOS EDIFICIOS E LOCAIS DO CAMPUS DE LUGO   | XERENCIA                                     | CLECE S.A.   | 814030002270 | 2.551.410,00 | 2.457.263,00 | 94.147,00  | 3,69    |
| 609/07         | DESENVOLVEMENTO DE NOVOS MÓDULOS DA APLICACIÓN  | AREA DE TECNOLOXÍA DA INFORMACIÓN E COMUNIC. | IGALIA, S.A.   | 750530316260 | 165.000,00   | 164.952,00   | 48,00      | 0,03    |
| 610/07         | DESENVOLVEMENTO DUN SISTEMA XERAL DE XESTIÓN DE EXPEDIENTES   | AREA DE TECNOLOXÍA DA INFORMACIÓN E COMUNIC. | ALTIA CONSULTORES, S.L.  | 750530316260 | 100.000,00   | 100.000,00   | 0,00       | 0,00    |
| 620/07         | TRANSPORTE E TRATAMENTO DE RESIDUOS PERIGOSOS XERADOS POLA USC  | XERENCIA                                     | EKONOR, S.A. GRUPO HIDRONOR  | 814030002270 | 151.500,00   | 121.948,00   | 29.552,00  | 19,51   |
| <b>TOTAIS:</b> |   |  |  |              | 4.349.913,16 | 4.114.187,48 | 235.725,68 | 5,42    |

## SERVIZOS E ASISTENCIAS 2007 (Procedemento Negociado)

| EXP.   | DESCRIPCIÓN  | NOME DO CENTRO                               | ADXUDICATARIO                             | APLICACIÓN   | LICITACIÓN | ADXUDICACIÓN | BAIXA  | % BAIXA |
|--------|--|--|---|--------------|------------|--------------|--------|---------|
| 614/07 | CONTRATO ASCENSOR FACULDADE FILOSOFÍA  | FACULDADE DE FILOSOFÍA E CC. EDUCACIÓN       | ORONA, S. COOP. LTDA.                     | 504530002130 | 2.371,32   | 2.371,32     | 0,00   | 0,00    |
| 615/07 | CONTRATO DE MANTEMENTO APARELLOS ELEVADORES E UN MONTACARGAS   | ESCOLA TÉC. SUPERIOR DE ENXEÑEIRA            | GIESA SCHINDLER, S.A.                     | 814030002130 | 4.951,91   | 4.951,91     | 0,00   | 0,00    |
| 616/07 | ORGANIZACIÓN DO CONGRESO DE SEGURIDADE BASES DE DATOS E PROGRAMACIÓN                                 | AREA DE TECNOLOXÍA DA INFORMACIÓN E COMUNIC. | VETTERA TRAINING, S.A.                    | 750530002270 | 30.000,00  | 29.841,00    | 159,00 | 0,53    |
| 601/07 | SERVIZO DE MANTEMENTO DUN DNA ANBALYZER ABi PRism 3730 XL  | FACULDADE DE MEDICINA                        | APPLIED BIOSYSTEMS                        | 5055XY24642  | 28.199,60  | 28.199,60    | 0,00   | 0,00    |
| 603/07 | MANTEMENTO ASCENSORES NO INSTITUTO DE CERÁMICA   | INST. DE CERÁMICA                            | ORONA, S. COOP. LTDA.                     | 814030002130 | 5.778,48   | 5.778,48     | 0,00   | 0,00    |
| 604/07 | SERVIZO DE MANTEMENTO DAS INSTALACIÓNS E EQUIPAMENTO DA ESTACIÓN DE HIDROBIOLOXÍA "ENCORO DO         | XERENCIA                                     | SERVICIOS CIENTÍFICOS INTEGRALES, S.C.    | 814030002130 | 15.005,76  | 15.005,76    | 0,00   | 0,00    |
| 606/07 | ASESORAMENTO NO ÁMBITO FISCAL  | XERENCIA                                     | PRICEWATERHOUSE COOPERS JURIDICO Y FISCAL | 814030002270 | 7.200,00   | 7.200,00     | 0,00   | 0,00    |
| 607/07 | MANTEMENTO PREVENTIVO DOS MOTORES GUASCOR DAS PLANTAS DE COXERACIÓN                                  | XERENCIA                                     | GUASCOR SERVICIOS S.L.                    | 814030002130 | 78.258,10  | 78.258,10    | 0,00   | 0,00    |
| 608/07 | MANTEMENTO PREVENTIVO DAS INSTALACIÓNS TÉRMICAS. CACTUS-LUGO   | XERENCIA                                     | CARRICOPA MERA, ALFONSO                   | 814030002130 | 5.568,00   | 5.568,00     | 0,00   | 0,00    |
| 611/07 | PRESTACIÓN DOS SERVIZOS PROFESIONAIS SOBRE ACORDOS DITADOS POLA UNIDADE DE XESTIÓN DE GRANDES EMPRES | XERENCIA                                     | PRICEWATERHOUSE COOPERS JURIDICO Y FISCAL | 814030002260 | 11.948,00  | 11.948,00    | 0,00   | 0,00    |
| 617/07 | RESTAURACIÓN DE 23 VOLUMES DA BIBLIOTECA UNIVERSITARIA   | BIBLIOTECA XERAL                             | CEREIJO RUIZ MARIA BARCA                  | 701030012200 | 48.024,00  | 48.024,00    | 0,00   | 0,00    |
| 618/07 | MANTEMENTO APLICACIÓN E-SICUS  | AREA DE TECNOLOXÍA DA INFORMACIÓN E COMUNIC. | IGALIA, S.A.                              | 750530002270 | 21.866,00  | 21.866,00    | 0,00   | 0,00    |
| 619/07 | MANTEMENTO DO SISTEMA AFFYMETIX GC-S3000 TG SYSTEM   | FACULDADE DE MEDICINA                        | AFFYMETRIX UK LIMITED LTD                 | 5055XY24642  | 41.330,80  | 41.330,80    | 0,00   | 0,00    |



| EXP.           | DESCRIPCIÓN   | NOME DO CENTRO                               | ADXUDICATARIO                             | APLICACIÓN   | LICITACIÓN   | ADXUDICACIÓN | BAIXA     | % BAIXA |
|----------------|---|--|---|--------------|--------------|--------------|-----------|---------|
| 621/07         | APLICACIÓN INFORMÁTICA RECURSOS HUMANOS.  | AREA DE TECNOLOXÍA DA INFORMACIÓN E COMUNIC. | COOPERACION UNIVERSITARIA, S.A.           | 750530316260 | 527.830,00   | 527.830,00   | 0,00      | 0,00    |
| 623/07         | TRASLADOS DOS DEPS.DE BIOQUÍMICA, MICROBIOLOXÍA, XENÉTICA E BIOLOXÍA CELULAR DA FACULTADE DE BIOLOXÍA | XERENCIA                                     | BOQUETE CODESIDO, ANGEL-TRANSPORTES       | 814030002270 | 30.000,00    | 29.900,00    | 100,00    | 0,33    |
| 624/07         | XESTIÓN E APOIO UNIDADE DE DATOS NA ÁREA DE TECNOLOXÍA DA INFORMACIÓN E COMUNICACIÓN                  | AREA DE TECNOLOXÍA DA INFORMACIÓN E COMUNIC. | CABLEADOS E INSTALACIONES ESPECIALES      | 750530002270 | 28.000,00    | 27.795,00    | 205,00    | 0,73    |
| 625/07         | ESTUDO DO SECTOR LIBREIRO EN GALICIA  | FACULTADE DE CIENCIAS POLÍTICAS              | AVENTO CONSULTORÍA                        | 5014CX476420 | 30.000,00    | 18.000,00    | 12.000,00 | 40,00   |
| 626/07         | BALANCE DA XESTIÓN DE RESIDUOS INDUSTRIAIS EN GALICIA E PROGNOSIS                                     | FACULTADE DE CIENCIAS POLÍTICAS              | INSTITUT ILDEFONS CERDÁ                   | 5014XC616420 | 30.000,00    | 29.500,00    | 500,00    | 1,67    |
| 627/07         | INVENTARIO DE RESIDUOS INDUSTRIAIS DE GALICIA   | FACULTADE DE CIENCIAS POLÍTICAS              | INVYMARK S.A.                             | 5014XC616420 | 30.000,00    | 29.000,00    | 1.000,00  | 3,33    |
| 628/07         | TRASLADO INHUMACIÓN DE CADÁVERES  | FACULTADE DE MEDICINA                        | FUNERARIA TANATORIO APOSTOL SANTIAGO S.L. | 814030002270 | 9.000,00     | 6.116,51     | 2.883,49  | 32,04   |
| 629/07         | MANTEMENTO DO SISTEMA MASARRATTY LIQUID   | FACULTADE DE MEDICINA                        | SEQUEMOM                                  | 5055XY24642  | 41.420,70    | 41.420,70    | 0,00      | 0,00    |
| <b>TOTAIS:</b> |   |  |   |              | 1.026.752,67 | 1.009.905,18 | 16.847,49 | 1,64    |

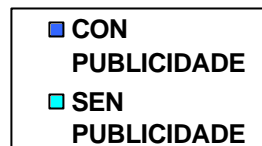
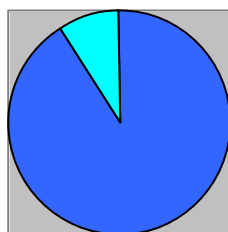
## VOLÚMENES TOTAIS DE LICITACIÓN E CONTRATACIÓN ADMINISTRATIVA EXERCICIO 2007

| TIPO DE CONTRATO<br>PROCEDEMENTO    | IMPORTE<br>LICITACIÓN | IMPORTE<br>ADXUDICACIÓN | BAIXA               | %BAIXA      | NÚMERO<br>EXPTES. |
|-------------------------------------|-----------------------|-------------------------|---------------------|-------------|-------------------|
| OBRAS – CONCURSO                    | 36.069.350,44         | 33.087.119,11           | 2.982.231,33        | 8,27        | 17                |
| OBRAS - PROCEDEMENTO NEGOCIADO      | 246.916,87            | 232.453,53              | 14.463,34           | 5,86        | 5                 |
| SUBMINISTRACIÓNS – CONCURSO         | 5.895.385,56          | 5.113.244,66            | 782.140,90          | 13,27       | 32                |
| SUBMINISTRACIÓNS - PROC. NEGOCIADO  | 3.309.902,22          | 3.100.365,83            | 209.536,39          | 6,33        | 48                |
| SERVIZOS E ASISTENCIAS – CONCURSO   | 4.349.913,16          | 4.114.187,48            | 235.725,68          | 5,42        | 7                 |
| SERVIZOS E ASISTEN.-PROC. NEGOCIADO | 1.026.752,67          | 1.009.905,18            | 16.847,49           | 1,64        | 21                |
| <b>TOTAIS</b>                       | <b>50.898.220,92</b>  | <b>46.657.275,79</b>    | <b>4.240.945,13</b> | <b>8,33</b> | <b>130</b>        |

|  | LICITACIÓN           | ADXUDICACIÓN         | BAIXA               | % BAIXA     |
|--|----------------------|----------------------|---------------------|-------------|
| OBRAS CONCURSO                           | 36.069.350,44        | 33.087.119,11        | 2.982.231,33        | 8,27        |
| SUBMINISTRACIÓNS CONCURSO                | 5.895.385,56         | 5.113.244,66         | 782.140,90          | 13,27       |
| SERVIZOS E ASISTENCIAS CONCURSO          | 4.349.913,16         | 4.114.187,48         | 235.725,68          | 5,42        |
| <b>TOTAL LICITACIÓN CON PUBLICIDADE:</b> | <b>46.314.649,16</b> | <b>42.314.551,25</b> | <b>4.000.097,91</b> | <b>8,64</b> |
| OBRAS PROC. NEGOCIADO SEN PUBLICIDADE    | 246.916,87           | 232.453,53           | 14.463,34           | 5,86        |
| SUBMINISTRACIÓNS PROC. NEGOCIADO         | 3.309.902,22         | 3.100.365,83         | 209.536,39          | 6,33        |
| SERVIZOS E ASISTENCIAS PROC. NEGOCIADO   | 1.026.752,67         | 1.009.905,18         | 16.847,49           | 1,64        |
| <b>TOTAL LICITACIÓN SEN PUBLICIDADE:</b> | <b>4.583.571,76</b>  | <b>4.342.724,54</b>  | <b>240.847,22</b>   | <b>5,25</b> |
| <b>TOTAIS:</b>                           | <b>50.898.220,92</b> | <b>46.657.275,79</b> | <b>4.240.945,13</b> | <b>8,33</b> |

## LICITACIONES

9,01



90,99

|                            | LICITACIÓN           | %          |
|----------------------------|----------------------|------------|
| LICITACIÓN CON PUBLICIDADE | 46.314.649,16        | 90,99      |
| LICITACIÓN SEN PUBLICIDADE | 4.583.571,76         | 9,01       |
| <b>TOTAL</b>               | <b>50.898.220,92</b> | <b>100</b> |

### VARIACIÓN DAS CIFRAS GLOBAIS DE LICITACIÓN, CONTRATACIÓN E AFORRO NOS ÚLTIMOS TRES EXERCICIOS

|                | 2005          | 2006          | 2007          | VARIACIÓN 06 - 07 |
|----------------|---------------|---------------|---------------|-------------------|
| LICITACIÓN     | 18.476.248,81 | 11.327.803,44 | 50.898.220,92 | 349,32 %          |
| CONTRATACIÓN   | 16.925.059,68 | 10.558.868,86 | 46.657.275,79 | 341,88 %          |
| AFORRO (BAIXA) | 1.515.161,85  | 768.934,58    | 4.240.945,13  | 451,54 %          |

## Relación de empresas con operaciones superiores a 12.000,00 € no ejercicio 2007

| CIF/NIF   | PERCEPTOR                           | IMPORTE    | TC   | OBJECTO CONTRATO                      |
|-----------|-------------------------------------|------------|------|---------------------------------------|
| B15422892 | KACHET-LOXÍSTICA ESPECTACULAR, S.L. | 14.519,31  | AT/S | Actividades culturales                |
| A15848849 | GRAN HOTEL SANTIAGO                 | 64.668,31  | AT/S | Aloxamentos                           |
| A15049281 | HOTEL ARAGUANEY                     | 16.496,60  | AT/S | Aloxamentos                           |
| E15653199 | HOTEL HERRADURA                     | 26.427,54  | AT/S | Aloxamentos                           |
| A28027944 | HOTEL NH CANCELLER AYALA            | 46.857,59  | AT/S | Aloxamentos                           |
| B15610140 | HOTEL VIRXE DA CERCA                | 27.796,76  | AT/S | Aloxamentos                           |
| A79855201 | PARADORES DE TURISMO DE ESPAÑA      | 18.365,78  | AT/S | Aloxamentos                           |
| B70113865 | COMERCIAL DAVIÑA                    | 12.276,77  | AT/S | Alumbrado - mantemento                |
| A15050842 | RECLAM PUB., S. A.                  | 15.548,41  | AT/S | Anuncios e publicidade                |
| B15338759 | PUNTO NORTE AGENCIA DE PUBLICIDAD   | 70.570,38  | AT/S | Anuncios, medios e publicidade        |
| A28855260 | INFORMÁTICA EL CORTE INGLÉS, S.A.   | 92.470,76  | AT/S | Aplicacións informáticas - mantemento |
| B62758602 | INTERNACIONAL PERIFÉRICOS Y MEMORIA | 37.500,39  | AT/S | Aplicacións informáticas - mantemento |
| 44811023P | SERILÚA                             | 21.999,40  | AT/S | Artes gráficas                        |
| A36650992 | ENOR - ASCENSORES                   | 163.047,55 | AT/S | Ascensores - mantemento               |
| A50001726 | GIESA SCHINDLER, S.A.               | 93.711,41  | AT/S | Ascensores - mantemento               |
| F20025318 | ORONA, S. COOP. LTDA.               | 17.807,23  | AT/S | Ascensores - mantemento               |
| A28011153 | ZARDOYA OTIS, S.A.                  | 47.272,72  | AT/S | Ascensores - mantemento               |
| A15036619 | CONSULTING TECNICO INGENIERÍA, S.A. | 21.240,76  | AT/S | Asistencia técnica                    |
| B15030190 | OBRADOIRO DE SOCIOLOXÍA             | 12.000,00  | AT/S | Asistencia técnica                    |
| B15942493 | ESTRATEGIAS                         | 23.050,00  | AT/S | Asistencias                           |
| 33150883V | RESTAURANTE DON GAIFEROS-M.MARTINEZ | 12.684,27  | AT/S | Atencións protocolarias               |
| G15263783 | RESTAURANTE REY DAVID-J.TOME PAIS   | 15.370,52  | AT/S | Atencións protocolarias               |
| B15110299 | RESTAURANTE SAN CLEMENTE            | 47.236,19  | AT/S | Atencións protocolarias               |
| B15388473 | RESTAURANTE SANTIAGO DOS            | 60.123,83  | AT/S | Atencións protocolarias               |
| B78510153 | KPMG Auditores SL                   | 40.000,00  | AT/S | Auditoría                             |
| 33857118Z | CARRICоба MERA, ALFONSO             | 79.457,00  | AT/S | Calefacción - mantemento              |
| A28517308 | EULEN, S.A.                         | 94.407,36  | AT/S | Calefacción, AQS- Mantemento          |
| A0062055I | INNOVATIVE INTERFACES LTD           | 55.108,04  | AT/S | Climatización - mantemento            |
| 32818485S | BARREIRO TORRES CRISTINA            | 19.023,53  | AT/S | Colaboracións clínicas                |
| 44809865T | DA TORRE ARCA PAULA                 | 17.250,00  | AT/S | Colaboracións clínicas                |
| B15090343 | SEUR SANTIAGO, S.L.                 | 22.958,94  | AT/S | Comunicación - mensaxería             |
| A80907397 | VODAFONE                            | 297.897,90 | AT/S | Comunicación - telefonía móbil        |
| A83052407 | S.E.CORREOS Y TELÉGRAFOS, S.A.      | 214.559,66 | AT/S | Comunicacións                         |
| B70130257 | AVANZA                              | 12.000,00  | AT/S | Comunicacións - marketing             |
| A15474281 | C C R CABLE Y TELECOMUNICACIONES GA | 114.632,27 | AT/S | Comunicacións - telefonía fixa        |
| B15638406 | CABLEADO E INSTALACIONES ESPECIALES | 95.407,99  | AT/S | Comunicacións e mantemento            |
| B15759467 | ARGOS PRODUCCIÓN E XESTIÓN DE SERVI | 14.012,80  | AT/S | Congresos                             |
| B15654015 | TESEC SANTIAGO SL                   | 27.839,16  | AT/S | Congresos                             |
| B15916984 | ASESORES TECNOLÓGICOS YAKA SLU      | 28.925,35  | AT/S | Consultoría                           |
| A36196418 | EOSA CONSULTORES                    | 15.231,49  | AT/S | Consultoría                           |
| A78068202 | NOVOTEC                             | 18.395,13  | AT/S | Consultoría                           |
| B15863251 | QUADERNAS CONSULTORIA SL            | 23.314,72  | AT/S | Consultoría                           |
| B15513708 | SILVA Y ZAMORA S.L.                 | 367.156,05 | AT/S | Corredoría de seguros                 |
| G15821838 | MARUJAS CREATIVAS                   | 50.859,04  | AT/S | Deseño                                |
| X2663039F | WILLEMSE ROBERT                     | 12.992,00  | AT/S | Deseño de aplicacións informáticas    |
| A15030414 | SANAL, S.A.                         | 22.171,35  | AT/S | Desinfectación - mantemento           |
| A28989788 | VINFRA, S.A.                        | 31.443,85  | AT/S | Dixitalización de fondos              |
| 34889105Z | GALLEGO PICARD, PABLO               | 13.511,94  | AT/S | Elaboración informes RPT              |
| 33291510E | GÓMEZ GÓMEZ, ELSA RAQUEL            | 15.834,00  | AT/S | Elaboración informes RPT              |
| 33994803K | LÓPEZ HERMIDA XOÁN CARLOS           | 14.031,36  | AT/S | Elaboración informes RPT              |
| 33262926G | ENCUADERNACIONES ENGASA-J.L.FDEZ.V. | 14.717,93  | AT/S | Encadernación, imprenta e papel       |
| B15342058 | SONDAXE                             | 38.688,00  | AT/S | Enquisas                              |
| B33479064 | DESARROLLO Y MANTENIMIENTO DE ELECT | 315.098,36 | AT/S | Equipamento científico - mantemento   |

| CIF/NIF        | PERCEPTOR                           | IMPORTE      | TC   | OBJECTO CONTRATO                     |
|----------------|-------------------------------------|--------------|------|--------------------------------------|
| 32681053P      | MIDI (MANTENIM INTEGRAL INSTALACION | 17.150,34    | AT/S | Equipamento e instalac. - mantemento |
| E27261825      | LUZSON ALQUILER EQUIPOS SONIDO      | 42.279,80    | AT/S | Equipos de son                       |
| B70090659      | AVENTO CONSULTORIA                  | 41.293,40    | AT/S | Estudios                             |
| A47461066      | COTESA                              | 14.592,80    | AT/S | Estudios                             |
| B70051073      | ESCALENO ARQUITECTURA S.L.          | 17.430,00    | AT/S | Estudios                             |
| B80844061      | EXTEN Control, S.L. EXTECO          | 13.577,11    | AT/S | Estudios                             |
| B27327287      | Norteo Soluciones y Proyectos       | 18.454,00    | AT/S | Estudios                             |
| B32263691      | PROSPECCIONS ARQUEOLÓXICAS SL       | 19.500,00    | AT/S | Estudios                             |
| B70075940      | SIGNUM DISEÑO                       | 19.323,24    | AT/S | Estudios                             |
| B84760735      | SOLUZIONA CONSULTORIA Y TECN. S.L.U | 27.300,76    | AT/S | Estudios                             |
| X4652226Q      | IVAR REKVE                          | 48.597,84    | AT/S | Estudios                             |
| SE202100293201 | UPSALA UNIVERSITET                  | 14.273,36    | AT/S | Estudios                             |
| X1904011W      | TAMAZIAN VAKHTANG                   | 17.944,90    | AT/S | Estudios científicos                 |
| B15742885      | ALFA XESTIÓN CULTURAL SL            | 39.782,08    | AT/S | Estudios                             |
| B15476047      | ARCADE CONSULTORES S L              | 64.742,26    | AT/S | Estudios                             |
| 33268334F      | GARCÍA BERNADAL, Mª TERESA          | 24.220,13    | AT/S | Estudios                             |
| B78016375      | PricewaterhouseCoopers Asesores SL  | 219.413,99   | AT/S | Estudios                             |
| A48167902      | NEIKER                              | 22.592,05    | AT/S | Estudios de desenvolvemento agrario  |
| B15455959      | FOTO ARTUS, S.L.                    | 12.278,98    | AT/S | Fotografía                           |
| 32643347E      | VARELA MEIZOSO ANA MARIA            | 12.020,23    | AT/S | Honorarios                           |
| B15018393      | DAVIÑA                              | 26.494,57    | AT/S | Iluminación - Mantemento             |
| B82334319      | INSTITUTO DE EMPRESA                | 36.000,00    | AT/S | Impartición cursos                   |
| B36446458      | QuintaMedia sl                      | 12.000,00    | AT/S | Impartición cursos                   |
| B15804842      | IGALIA SL                           | 112.414,00   | AT/S | Informática - diseño de aplicacións  |
| FR41389371816  | FLUENT FRANCE SA                    | 21.158,40    | AT/S | Informática - licenzas               |
| B15456585      | ALTIA CONSULTORES                   | 22.784,00    | AT/S | Informática diseño                   |
| E36123404      | LAVANDERÍA ELEGANTE                 | 14.510,77    | AT/S | Lavandería                           |
| 76335195N      | FREIRE RABUÑAL JOSE MARÍA           | 68.267,96    | AT/S | Lexionela, AQS - mantemento          |
| B15560444      | CONFIGURACIONES INFORMÁTICAS, S.L.  | 19.343,00    | AT/S | Licenzas informáticas                |
| A80364243      | CLECE, S.A.                         | 5.556.834,03 | AT/S | Limpeza e hixiene                    |
| B32011454      | LIMPIEZA MACONSI, S.L.              | 243.934,93   | AT/S | Limpeza e hixiene                    |
| B15075732      | LIMPIEZAS SALGADO, S.L.             | 934.160,64   | AT/S | Limpeza e hixiene                    |
| B27228162      | ELECTRO CALGAS SL                   | 108.049,14   | AT/S | Mantemento                           |
| B15442197      | INSTALACIONES DOMÍNGUEZ, S.L.       | 15.010,55    | AT/S | Mantemento                           |
| B15799877      | SISTEMAS PORTO CONTROL, S.L.        | 24.800,92    | AT/S | Mantemento                           |
| B15647837      | XESTIÓN DIXITAL COMPOSTELA, S.L.    | 17.551,31    | AT/S | Mantemento                           |
| A80644081      | TELINDUS                            | 314.264,95   | AT/S | Mantemento                           |
| A80125065      | META 4                              | 20.181,03    | AT/S | Mantemento aplicación                |
| 33348506R      | MORAGÓN Y ESTEBAN ANDRÉS            | 20.815,82    | AT/S | Mantemento cableado e sensores       |
| A83080804      | NEC PHILIPS UNIFIED SOLUTIONS SA    | 264.391,00   | AT/S | Mantemento centralíña                |
| A78139755      | GESTAGUA SA                         | 12.624,40    | AT/S | Mantemento depuradora                |
| 33250883J      | GAIRI BARREIRO, XOSÉ MARÍA          | 12.792,00    | AT/S | Maquetación e diseño                 |
| A80897770      | COOPERACIÓN UNIVERSITARIA, S.A.     | 110.044,42   | AT/S | Material informático - software      |
| B15480296      | Logaldis Coruña S.L.                | 15.865,66    | AT/S | Mensaxería                           |
| A81633018      | GUASCOR SERVICIOS                   | 78.812,32    | AT/S | Motores coxeración - mantemento      |
| B27161108      | RADIO RECORD                        | 129.148,18   | AT/S | Motores e mantemento coxeración      |
| B15354277      | TREVISANI                           | 24.525,84    | AT/S | Organización congresos e outros      |
| 33251312M      | ALFONSO FERNÁNDEZ, LOURDES-TRANSP.  | 65.392,17    | AT/S | Organización viaxes                  |
| B27003649      | AUTOCARES HER-VEI, S.L.             | 16.526,15    | AT/S | Organización viaxes                  |
| B15997729      | CAPA TRAVEL VIAXES                  | 47.649,15    | AT/S | Organización viaxes                  |
| A15236342      | CIBERVIAXES                         | 12.994,57    | AT/S | Organización viaxes                  |
| A15019243      | EMPRESA MONFORTE, S.A.              | 21.644,79    | AT/S | Organización viaxes                  |
| A36783777      | KARMA VIAJES                        | 71.633,90    | AT/S | Organización viaxes                  |
| B70078308      | LOEVIA VIAXES                       | 25.363,02    | AT/S | Organización viaxes                  |
| 33280260L      | OTERO NEO JOSE                      | 65.880,60    | AT/S | Organización viaxes                  |

| CIF/NIF   | PERCEPTOR                          | IMPORTE    | TC   | OBJECTO CONTRATO                       |
|-----------|------------------------------------|------------|------|--|
| B27176932 | VIAJES ALMAR, S.L.                 | 70.345,26  | AT/S | Organización viaxes                    |
| A15040330 | VIAJES ATLÁNTICO                   | 140.058,53 | AT/S | Organización viaxes                    |
| B07012107 | VIAJES BARCELÓ, SL                 | 14.336,23  | AT/S | Organización viaxes                    |
| A28229813 | VIAJES EL CORTE INGLÉS             | 109.877,65 | AT/S | Organización viaxes                    |
| B15033897 | VIAJES GALITUR, S.L.               | 327.042,23 | AT/S | Organización viaxes                    |
| A07001415 | VIAJES IBERIA CONGRESOS            | 18.696,30  | AT/S | Organización viaxes                    |
| A15107535 | VIAJES SANTIAGO, S.A.              | 133.110,59 | AT/S | Organización viaxes                    |
| B15028293 | VIAJES TAMBRE, S.L.                | 12.055,95  | AT/S | Organización viaxes                    |
| A15472376 | VIAJES TROTTA                      | 55.950,36  | AT/S | Organización viaxes                    |
| A15021074 | VIAJES VILORIA, S.A.               | 57.131,47  | AT/S | Organización viaxes                    |
| B36860914 | VIAJES VINCIT SL                   | 169.378,85 | AT/S | Organización viaxes                    |
| B36417319 | VIAJES LALIN SL                    | 23.843,78  | AT/S | Organización viaxes                    |
| A32025710 | VIAJES PIÑA, S.A.                  | 34.158,29  | AT/S | Organización viaxes                    |
| A03357340 | ZAFIRO TOUR SA                     | 24.464,75  | AT/S | Organización viaxes                    |
| B15034499 | ZONDA VIAJES                       | 34.006,93  | AT/S | Organización viaxes                    |
| B83769737 | ABG PATENTES SL                    | 43.671,00  | AT/S | Patentes                               |
| B83049189 | CLARKE MODET Y CIA SL              | 91.477,84  | AT/S | Patentes                               |
| B64076482 | UNIVERSAL PREVENCIÓN Y SALUD       | 154.381,74 | AT/S | Prevención de riscos                   |
| 01168369S | ALONSO MONTERO, JOSE MARÍA         | 20.195,77  | AT/S | Proxectos arquitectónicos              |
| B15580392 | CARQUITEC                          | 157.989,36 | AT/S | Proxectos arquitectónicos              |
| 01088283S | CATALÁN TOBIA SANTIAGO             | 181.673,84 | AT/S | Proxectos arquitectónicos              |
| 33186550B | ESTÉVEZ FERNÁNDEZ XERARDO          | 41.914,49  | AT/S | Proxectos arquitectónicos              |
| 35874494Z | GALLEGO JORRETO, JOSÉ MANUEL       | 28.848,01  | AT/S | Proxectos arquitectónicos              |
| A15545437 | IDOM SANTIAGO                      | 46.200,00  | AT/S | Proxectos arquitectónicos              |
| 00111994F | PEÑA PEREDA FELIPE                 | 109.002,87 | AT/S | Proxectos arquitectónicos              |
| Q2432001B | UNIVERSIDAD DE LEON                | 32.113,66  | AT/S | Publicacións                           |
| B15432552 | GALICIA MEDIA                      | 45.882,73  | AT/S | Publicidade                            |
| A28384691 | MAXAN/PUBLICIDAD                   | 17.117,45  | AT/S | Publicidade                            |
| B15944291 | SIGLO XXI SERVICIOS E INVERSIONES  | 30.536,94  | AT/S | Publicidade                            |
| B15636863 | VIA LACTEA COMUNICACION            | 47.734,00  | AT/S | Publicidade                            |
| G36505774 | TECNO ARTEL UTE USC                | 130.628,13 | AT/S | Rede de voz e datos - mantemento       |
| B15571565 | FOTOCOPIAS MAXIN, S.L.             | 296.487,38 | AT/S | Reprografía                            |
| B15607641 | NINO CENTRO IMPRESIÓN DIGITAL SL   | 96.754,25  | AT/S | Reprografía                            |
| A15056393 | TÓRCULO ARTES GRÁFICAS, S.A.L.     | 81.610,79  | AT/S | Reprografía                            |
| B15068794 | TÓRCULO EDICIÓN, S.L.              | 12.173,89  | AT/S | Reprografía                            |
| B27311562 | UNICOPIA CAMPUS DE LUGO            | 69.580,50  | AT/S | Reprografía                            |
| B15791163 | UNIDIXITAL SL                      | 302.027,33 | AT/S | Reprografía                            |
| A01038074 | EKONOR, S.A.                       | 31.365,93  | AT/S | Residuos                               |
| G15212541 | CLUB DEPORTIVO UNIVERSITARIO STGO. | 181.000,00 | AT/S | Servizos deportivos                    |
| 35258739S | FERNÁNDEZ VILLA, CARMEN            | 18.000,00  | AT/S | Servizos médicos                       |
| B15259765 | SISTEMA DE SEGURIDAD A1, S.L.      | 145.695,59 | AT/S | Sistemas de seguridade - mantemento    |
| A24036691 | INCOSA                             | 28.314,00  | AT/S | Supervisións proxectos                 |
| A15636467 | PROFESSIONAL TRAINING              | 44.236,00  | AT/S | Tecnoloxía, informática e comunicación |
| G70009451 | SERVICIOS AGRUPADOS                | 17.110,00  | AT/S | Tradución - honorarios                 |
| B32338964 | IMAGOS                             | 16.161,96  | AT/S | Traducións                             |
| 0634388W  | LACAMBRA MONTERO, ANA              | 14.903,58  | AT/S | Traducións - honorarios                |
| B36019990 | AUTOCARES RIAS BAIXAS S L          | 24.194,30  | AT/S | Transportes                            |
| B36731495 | HISANTA SL                         | 14.801,93  | AT/S | Transportes                            |
| A15057185 | MUDANZAS CORUÑA                    | 40.631,16  | AT/S | Transportes                            |
| B27172154 | NAVIA BUS                          | 12.032,15  | AT/S | Transportes                            |
| A27032671 | CETSSA GALICIA - CIA. DE SEGURIDAD | 192.663,81 | AT/S | Vixiancia e seguridade                 |
| A28430882 | PROSEGUR cia seguridade            | 960.191,72 | AT/S | Vixiancia e seguridade                 |
| A28369395 | PROSESA -PROTECCION Y SEGURIDAD-   | 164.862,75 | AT/S | Vixiancia e seguridade                 |
| B15039050 | AGRÍCOLA COMPOSTELA, SL            | 17.618,80  | AT/S | Xardinería                             |
| 33322067N | LUCUS JARDÍN                       | 103.525,64 | AT/S | Xardinería                             |

| CIF/NIF        | PERCEPTOR                           | IMPORTE      | TC | OBJECTO CONTRATO                   |
|----------------|-------------------------------------|--------------|----|------------------------------------|
| G15592413      | ASOCIACIÓN DE ANTIGOS ALUMNOS USC   | 22.000,00    | C  | Convenios e subvencións            |
| A15420599      | CENTRO SUPERCOMPUTACIÓN GALICIA     | 25.367,99    | C  | Convenios e subvencións            |
| Q1500279C      | CONSORCIO DE BIBLIOTECAS UN.GALICIA | 1.342.828,28 | C  | Convenios e subvencións            |
| G27182856      | FUNDACION ROF-CODINA                | 121.482,11   | C  | Convenios e subvencións            |
| G15520307      | GRUPO COMPOSTELA DE UNIVERSIDADES   | 24.000,00    | C  | Convenios e subvencións            |
| GB000810274857 | INSTITUTO MARANGONI                 | 275.000,00   | C  | Convenios e subvencións            |
| 78791223P      | CASTRO GRANJA, MANUEL               | 15.913,44    | O  | Carpintería de madeira             |
| A20060034      | CONSTRUCCIONES BRUES S.A.           | 824.348,04   | O  | Obras                              |
| A36006666      | CONSTRUCTORA SAN JOSÉ, S.A.         | 1.286.734,69 | O  | Obras                              |
| A15139314      | DRAGADOS SA                         | 2.651.344,23 | O  | Obras                              |
| G70117460      | U.T.E. (DICONSA -COMSA)             | 200.000,00   | O  | Obras                              |
| B36751980      | ACOTUN S.L.                         | 17.610,90    | O  | Obras e reparacións                |
| B15233620      | ALUMINIOS DO XEIXO, S.L.            | 31.848,54    | O  | Obras e reparacións                |
| A81055295      | COMPOSAN CONSTRUCCIÓN S.A.          | 35.641,08    | O  | Obras e reparacións                |
| B15088743      | CONSTRUCCIONES DEPORTIVAS SADA      | 28.668,08    | O  | Obras e reparacións                |
| B15356017      | CONSTRUCCIONES LUGILDE, S.L.        | 1.006.671,67 | O  | Obras e reparacións                |
| A15056690      | DYTECSA - DIVISIONES Y TECHOS, S.A. | 28.487,74    | O  | Obras e reparacións                |
| A48027056      | ELECNOR S.A.                        | 223.951,22   | O  | Obras e reparacións                |
| B70084934      | ELECTRICIDAD GAMEISA, S.L.          | 55.608,23    | O  | Obras e reparacións                |
| 33187915L      | FERREIRO PADERNE JOSE M             | 27.199,68    | O  | Obras e reparacións                |
| B15152523      | FOELCA S.L.                         | 24.107,73    | O  | Obras e reparacións                |
| B32021487      | GÓMEZ CRESPO S.L.                   | 246.314,62   | O  | Obras e reparacións                |
| 34725952T      | GÓMEZ LORENZO, DAVID                | 15.937,00    | O  | Obras e reparacións                |
| B27186295      | INSTALACIONES CRUZ                  | 20.146,28    | O  | Obras e reparacións                |
| B15336043      | LARMAN, S.L.                        | 12.877,49    | O  | Obras e reparacións                |
| B15633860      | OBRAS Y REFORMAS SARELA SL          | 191.519,80   | O  | Obras e reparacións                |
| 33333657X      | OUTEIRO MULTISERVICIOS              | 49.515,60    | O  | Obras e reparacións                |
| B15061781      | TABIQUES -GREGORIO LORRIO COLLADO   | 26.238,83    | O  | Obras e reparacións                |
| 33158142P      | VILELA MATO, JUAN J.                | 36.557,76    | O  | Obras e reparacións                |
| 33791794X      | REAL VÁZQUEZ, LUIS                  | 27.627,63    | O  | Obras e reparacións                |
| 33224742T      | VÁZQUEZ LAREU-HERRERÍA Y CERRAJERÍA | 22.456,20    | O  | Obras e reparacións - cerrajería   |
| 33218186E      | LEMA MOUGAN, DANIEL - FONTANERÍA    | 109.846,73   | O  | Obras e reparacións - fontanería   |
| 33250238N      | MATO LÓPEZ, SANTIAGO - FONTANERÍA   | 21.007,42    | O  | Obras e reparacións - fontanería   |
| 33250203T      | TAPICERIA BERNARDO -B.TORRES C.-    | 17.184,24    | O  | Obras e reparacións - tapicería    |
| 34381761G      | ARAGONÉS                            | 16.444,95    | O  | Obras e reparacións eléctricas     |
| 33232396H      | INSTAL VI- ELECTRICIDAD             | 14.351,74    | O  | Obras e reparacións -electricidade |
| 44457565Z      | PÉREZ PÉREZ, NICANOR                | 42.979,00    | O  | Obras rehabilitación               |
| 34486631V      | MANZANO FREIRE, ACISCOLO            | 90.000,00    | P  | Creación artística                 |
| B15255920      | AGENCIA GRÁFICA GALLEGA, S.A.       | 24.642,89    | SB | Artes gráficas                     |
| B15732126      | SARGADELOS SANTIAGO                 | 18.477,24    | SB | Atencións protocolarias            |
| A28220606      | AQUAGEST                            | 255.030,11   | SB | Auga                               |
| P2702800J      | CONCELLO DE LUGO -TESORERÍA-        | 225.979,92   | SB | Auga                               |
| G15768989      | OMBRETTA ETC SC                     | 19.506,08    | SB | Bandeirolas e impresión vinilos    |
| A28003119      | CEPSA                               | 662.541,86   | SB | Combustible                        |
| A61797536      | GAS NATURAL COMERCIALIZADORA        | 671.521,07   | SB | Combustible                        |
| A28006377      | SIEMENS, S.A. -DELEGACION-          | 141.066,75   | SB | Comunicacións                      |
| A15469208      | ARTES GRÁFICAS LITONOR              | 19.195,83    | SB | Encadernación, imprenta e papel    |
| GB655127537    | BRAYTHORN                           | 13.885,20    | SB | Encadernación, imprenta e papel    |
| B15363864      | DISTRISANTIAGO PAPELERIA, S.L.      | 34.371,65    | SB | Encadernación, imprenta e papel    |
| 33237856G      | FERNÁNDEZ TAJES, JOSE ENCUAD.BETA   | 27.904,38    | SB | Encadernación, imprenta e papel    |
| A15124191      | GRAFINOVA, S.A.                     | 21.898,34    | SB | Encadernación, imprenta e papel    |
| A28809051      | GRAFINTA, S.A.                      | 12.336,60    | SB | Encadernación, imprenta e papel    |
| B36856011      | GRAPHA VIGO SL                      | 18.142,84    | SB | Encadernación, imprenta e papel    |
| B15399884      | IMPRESA LA IBÉRICA-MARÍA PIÑEIRO M  | 22.878,65    | SB | Encadernación, imprenta e papel    |
| A81828410      | INAPA DISTRIBUCIÓN IBÉRICA SA       | 59.010,46    | SB | Encadernación, imprenta e papel    |

| CIF/NIF        | PERCEPTOR                           | IMPORTE    | TC | OBJECTO CONTRATO                   |
|----------------|-------------------------------------|------------|----|------------------------------------|
| B15079213      | LA PAPELERA FERROLANA SL            | 15.137,53  | SB | Encadernación, imprenta e papel    |
| B15949233      | MASPLANCHAS, S.L.                   | 12.660,56  | SB | Encadernación, imprenta e papel    |
| B15202989      | PLANA ARTES GRÁFICAS, S.L.          | 29.362,86  | SB | Encadernación, imprenta e papel    |
| B27021237      | PRELO, S. L. -PAPELERÍA TÉCNICA-    | 18.739,30  | SB | Encadernación, imprenta e papel    |
| A58410176      | SARRIOPAPEL Y CELUSOSA, S.A.        | 42.497,53  | SB | Encadernación, imprenta e papel    |
| A58781402      | TORRASPAPPEL, S.A.                  | 23.502,19  | SB | Encadernación, imprenta e papel    |
| A82351867      | UNIPAPEL TRANSFORMACIÓN             | 34.338,04  | SB | Encadernación, imprenta e papel    |
| A33001983      | BARRAS ELÉCTRIC.GALAICO-ASTURIANAS  | 313.833,88 | SB | Enerxía eléctrica                  |
| G27161496      | FUNDACIÓN FEIRAS Y EXPOSICIONES     | 24.104,27  | SB | Enerxía eléctrica                  |
| A82153834      | UNIÓN ELÉCTRICA FENOSA              | 618.760,92 | SB | Enerxía eléctrica                  |
| A28872133      | VITELSA                             | 43.131,55  | SB | Equipos de plató e control         |
| A15383284      | GAS GALICIA SDG., S.A.              | 27.014,64  | SB | Gas natural                        |
| FR35323199190  | AUX AMATEURS DE LIVRES              | 16.703,97  | SB | Librería                           |
| GB630652559    | BLACKWELL NORTH AMERICA, INC.       | 13.867,33  | SB | Librería                           |
| GB532585539    | BLACKWELLS EXTRA                    | 38.069,54  | SB | Librería                           |
| IT03106600483  | CASALINI LIBRI                      | 18.658,54  | SB | Librería                           |
| B28455020      | DAWSON ESPAÑA AGENCIA EDICIONES S.L | 196.730,31 | SB | Librería                           |
| GB196476021    | DIGITIMER LTD                       | 24.830,38  | SB | Librería                           |
| B47412754      | EDICIONES CEMETC SL                 | 44.657,60  | SB | Librería                           |
| B38521837      | EDITORIAL GARGOLA S.L               | 24.067,00  | SB | Librería                           |
| G15548936      | GALLAECIA LIBER, S.C.               | 225.788,37 | SB | Librería                           |
| NL814614723B01 | Information Services BV, EBSCO      | 957.672,13 | SB | Librería                           |
| B15315963      | LIBRARÍA COUCEIRO SANTIAGO, S.L.    | 18.562,83  | SB | Librería                           |
| B15616642      | LIBREDÓN ATLÁNTICO SL               | 12.963,22  | SB | Librería                           |
| B27205269      | LIBRERÍA AGUIRRE, S.L.              | 48.217,62  | SB | Librería                           |
| A28670636      | LIBRERÍA DIAZ DE SANTOS             | 62.075,87  | SB | Librería                           |
| G15373095      | LIBRERÍA ENCONTROS-E. PAZOS Y OTROS | 53.196,30  | SB | Librería                           |
| B15203623      | LIBRERÍA FOLLAS NOVAS               | 19.510,93  | SB | Librería                           |
| A50091636      | LIBRERÍA PORTICO LIBRERÍAS          | 14.085,25  | SB | Librería                           |
| 33859506X      | LIBRERÍA TROLL -JOSE M. FDEZ. VEIGA | 54.169,46  | SB | Librería                           |
| B82947326      | MARCIAL PONS                        | 16.181,42  | SB | Librería                           |
| A28350965      | MUNDI PRENSA, LIBROS, S.A.          | 27.326,16  | SB | Librería                           |
| B50732114      | PONS LIBRERIA                       | 26.944,99  | SB | Librería                           |
| GB234472667    | STARKMANN LIBRARY SERVICES LTD.     | 40.700,92  | SB | Librería                           |
| N0032110I      | SWETS INFORMATION SERVICES B.V.     | 17.485,42  | SB | Librería                           |
| NL810357264B01 | BLACKBOARD INTERNATIONAL B.V.       | 45.240,00  | SB | Licenzas                           |
| B59852053      | ADDLINK SOFTWARE CIENTIFICO, S.L.   | 16.641,90  | SB | Licenzas                           |
| A28768380      | INTERGRAPH ESPAÑA SA                | 21.045,97  | SB | Licenzas                           |
| B83094375      | SPSS                                | 31.280,56  | SB | Licenzas                           |
| A79851382      | ESRI ESPAÑA GEOSISTEMAS, S.A.       | 58.077,14  | SB | Licenzas informáticas              |
| FR04425020112  | WIMBA                               | 29.000,00  | SB | Licenzas informáticas              |
| B17623729      | IMPROLAC                            | 41.475,80  | SB | Maquinaria para industria láctea   |
| A28078020      | 3M ESPAÑA                           | 37.937,44  | SB | Material audiovisual               |
| B70031083      | AUDIO VISUAL DE SERVICIOS, KARIOS   | 12.180,00  | SB | Material audiovisual               |
| 33310364Q      | FERNÁNDEZ IGLESIAS, CARLOS          | 63.616,35  | SB | Material audiovisual               |
| B36603363      | SPICA                               | 48.687,54  | SB | Material audiovisual               |
| B15030471      | TADEL, S.L.                         | 55.372,76  | SB | Material audiovisual               |
| B15410830      | CARPINTERÍA MUMEDA, S.L.            | 34.039,37  | SB | Material carpintería               |
| B15969520      | DEVESA CERRAJERÍA                   | 33.763,99  | SB | Material cerrajería                |
| NL811468082B01 | AFFYMETRIX                          | 395.792,00 | SB | Material científico de laboratorio |
| NL815399893B01 | AFFYMETRIX UK LTD                   | 162.895,66 | SB | Material científico de laboratorio |
| GB724339732    | AFFYMETRIX UK LTD                   | 92.883,52  | SB | Material científico de laboratorio |
| A08086662      | AFORA, S.A.                         | 401.006,19 | SB | Material científico de laboratorio |
| B82381682      | AGILENT TECHNOLOGIES                | 370.305,53 | SB | Material científico de laboratorio |
| B79255659      | ANAME, S.L.                         | 43.305,03  | SB | Material científico de laboratorio |



| CIF/NIF   | PERCEPTOR                           | IMPORTE    | TC | OBJECTO CONTRATO                   |
|-----------|-------------------------------------|------------|----|------------------------------------|
| G15408925 | ASOC.PROF.DIFUSIÓN CIENCIA QUÍMICA  | 14.767,20  | SB | Material científico de laboratorio |
| A60874674 | ASTRA TECH                          | 16.718,91  | SB | Material científico de laboratorio |
| A28726875 | BECKMAN INSTRUMENT ESPAÑA, S.A.     | 14.605,03  | SB | Material científico de laboratorio |
| A50140706 | BECTON DICKINSON, S.A.              | 60.341,97  | SB | Material científico de laboratorio |
| B78541182 | BIO NOVA CIENTIFICA SL              | 21.354,92  | SB | Material científico de laboratorio |
| B81854572 | BIODYR                              | 16.921,50  | SB | Material científico de laboratorio |
| B79539441 | BIOGEN-CIENTIFICA, S.L.             | 21.985,09  | SB | Material científico de laboratorio |
| A28664589 | BIOMERIEUX, S.A.                    | 15.458,41  | SB | Material científico de laboratorio |
| A33553645 | BIOMET                              | 137.168,51 | SB | Material científico de laboratorio |
| A28829182 | BIONIC-IBÉRICA, S.A.                | 13.728,10  | SB | Material científico de laboratorio |
| B61122909 | BIOSIS, S.L.                        | 19.137,09  | SB | Material científico de laboratorio |
| 32107620B | BOENTE - BLANCA ALONSO PIZZI        | 120.019,90 | SB | Material científico de laboratorio |
| B15024268 | BOENTE, S.L.                        | 112.872,02 | SB | Material científico de laboratorio |
| A28315539 | BRUKER ESPAÑOLA, S.A.               | 19.279,78  | SB | Material científico de laboratorio |
| A28399434 | CASA SCHMIDT, S. A.                 | 19.002,68  | SB | Material científico de laboratorio |
| B15066392 | CELTA INGENIEROS, S.L.              | 717.589,20 | SB | Material científico de laboratorio |
| B15869605 | CIENYTECH                           | 67.507,30  | SB | Material científico de laboratorio |
| B63315295 | COMERCIAL SOURALIT SL               | 13.952,65  | SB | Material científico de laboratorio |
| B15379167 | COSTOYA -SUMINISTROS MEDICOS        | 117.316,76 | SB | Material científico de laboratorio |
| A58638990 | CRIFFA, S.A.                        | 17.113,55  | SB | Material científico de laboratorio |
| B28442135 | CULTEK, S.L.                        | 75.544,34  | SB | Material científico de laboratorio |
| B62744099 | CYMIT QUÍMICA SL                    | 19.491,68  | SB | Material científico de laboratorio |
| B81380370 | DELTA CLON SL                       | 29.243,13  | SB | Material científico de laboratorio |
| A58227422 | DENTAL DE VENTA DIRECTA, S.A.-(DVD) | 14.657,73  | SB | Material científico de laboratorio |
| B15783004 | DENTAL VITA                         | 72.824,67  | SB | Material científico de laboratorio |
| B82693920 | DEOMÉTRICA SL                       | 20.106,00  | SB | Material científico de laboratorio |
| N0081212C | DHI ESPAÑA                          | 155.000,00 | SB | Material científico de laboratorio |
| B15544398 | DROGALLEGA                          | 92.435,87  | SB | Material científico de laboratorio |
| B36030179 | DROGAS VIGO, S. L.                  | 21.882,63  | SB | Material científico de laboratorio |
| B30463293 | EFABIND                             | 93.960,00  | SB | Material científico de laboratorio |
| B15480445 | ELIDENTE, S.L.                      | 30.970,60  | SB | Material científico de laboratorio |
| B15361348 | F3 IBERICA, S.L.                    | 13.350,55  | SB | Material científico de laboratorio |
| B70001912 | FACTORÍA DE SOFTWARE E MULTIMEDIA S | 26.651,28  | SB | Material científico de laboratorio |
| B82229907 | FARNELL COMPONENTS SL               | 13.455,70  | SB | Material científico de laboratorio |
| B84498955 | FISHER BIOBLOCK SCIENTIFIC          | 124.935,07 | SB | Material científico de laboratorio |
| A08912909 | FOSS ELECTRIC                       | 95.602,80  | SB | Material científico de laboratorio |
| 33141827T | FRANCISCO OTERO RODRIGUEZ           | 16.268,74  | SB | Material científico de laboratorio |
| A15116379 | GALIDENT, S.A.                      | 108.608,61 | SB | Material científico de laboratorio |
| B36790814 | GALIZA ANALÍTICA, S.L.              | 63.747,06  | SB | Material científico de laboratorio |
| B15126170 | GALMEDIC- SUMINISTROS MEDICOS, S.L. | 172.987,71 | SB | Material científico de laboratorio |
| A15134992 | GAMACISA -GALLEGA MAT.CIENTIF.,S.A. | 60.297,87  | SB | Material científico de laboratorio |
| B0041692E | GE HEALTHCARE EUROPE GMBH           | 139.474,78 | SB | Material científico de laboratorio |
| A28060283 | GOMENSORO, S.A.                     | 114.443,27 | SB | Material científico de laboratorio |
| B36769479 | GRUPO - 3, S.L.                     | 511.025,13 | SB | Material científico de laboratorio |
| A78980273 | GRUPO TAPER, S.A.                   | 57.112,42  | SB | Material científico de laboratorio |
| B61355533 | HAMAMATSU PHOTONICS                 | 13.766,56  | SB | Material científico de laboratorio |
| B28110385 | HERMANOS ALAMO, S.L.                | 14.304,59  | SB | Material científico de laboratorio |
| B15155237 | HORTAS, SUMINISTROS, S.L.           | 62.048,12  | SB | Material científico de laboratorio |
| A28096691 | HUCOA-ERLOSS, S.A.                  | 67.861,10  | SB | Material científico de laboratorio |
| B46228029 | IBÉRICA DE ORTODONCIA, S.L.         | 15.191,55  | SB | Material científico de laboratorio |
| A28416832 | IBERLABO, S.A.                      | 21.559,66  | SB | Material científico de laboratorio |
| A80498025 | IBERLASER, S.A.                     | 25.435,49  | SB | Material científico de laboratorio |
| B60918141 | ILPRA SYSTEMS ESPAÑA                | 16.141,63  | SB | Material científico de laboratorio |
| B36008555 | INDUSTRIAS GONZALEZ, S.L.           | 16.581,94  | SB | Material científico de laboratorio |
| B60472743 | INFAIMON SL                         | 35.971,54  | SB | Material científico de laboratorio |

| CIF/NIF       | PERCEPTOR                           | IMPORTE    | TC | OBJECTO CONTRATO                   |
|---------------|-------------------------------------|------------|----|------------------------------------|
| B84293133     | INNOVA SCIENTIFIC                   | 90.943,25  | SB | Material científico de laboratorio |
| A50086412     | INSTRUMENTACION Y COMPONENTES       | 25.732,12  | SB | Material científico de laboratorio |
| B79069092     | INSTRUMENTOS DE MEDIDA, S.L.        | 19.236,74  | SB | Material científico de laboratorio |
| B61665774     | INSTRUMENTOS FÍSICOS IBÉRICA S L    | 16.834,15  | SB | Material científico de laboratorio |
| A60982022     | INVITROGEN, S.A.                    | 45.396,51  | SB | Material científico de laboratorio |
| A28114742     | IZASA, S.A.                         | 569.367,45 | SB | Material científico de laboratorio |
| B15292311     | JAIME REY, S.L.                     | 18.389,44  | SB | Material científico de laboratorio |
| B82043795     | JASCO ANALITICA SPAIN SL            | 56.622,12  | SB | Material científico de laboratorio |
| A28491777     | KALMA                               | 16.656,98  | SB | Material científico de laboratorio |
| B15962699     | KEPLER NUEVAS TECNOLOGÍAS SL        | 12.020,35  | SB | Material científico de laboratorio |
| B15396757     | LABORATORIO DENTAL NOYA FIGUEIRA,SL | 13.413,27  | SB | Material científico de laboratorio |
| B61683728     | LABORATORIOS RANDOX SL              | 13.576,00  | SB | Material científico de laboratorio |
| E36949766     | LEBORIZ CB                          | 58.578,86  | SB | Material científico de laboratorio |
| A28886802     | LECO INSTRUMENTOS, S.A.             | 19.517,31  | SB | Material científico de laboratorio |
| A58521147     | LEICA ESPAÑA, S.A.                  | 216.466,89 | SB | Material científico de laboratorio |
| B62362041     | LGC STANDARDS S.L.U.                | 18.470,30  | SB | Material científico de laboratorio |
| 33203214T     | LORENZO ÁLVAREZ, JOSÉ ANTONIO       | 25.173,09  | SB | Material científico de laboratorio |
| DE188120763   | LOT ORIEL GMBH AND CO KG            | 41.173,04  | SB | Material científico de laboratorio |
| A08534638     | MENARINI - DIAGNOSTICOS, S.A.       | 18.533,47  | SB | Material científico de laboratorio |
| DE213524372   | MESYTEC gmbh & Co. KG               | 12.168,40  | SB | Material científico de laboratorio |
| DE814022671   | METABION INTERNATIONAL AG I GR      | 48.052,82  | SB | Material científico de laboratorio |
| A28289247     | MILLIPORE IBÉRICA, S.A.             | 68.935,00  | SB | Material científico de laboratorio |
| B80021462     | NATIONAL INSTRUMENTS                | 15.578,49  | SB | Material científico de laboratorio |
| A41958083     | NEWBIOTECHNIC SA                    | 12.000,20  | SB | Material científico de laboratorio |
| A28145720     | NUCLEAR IBERICA, S.A.               | 20.539,64  | SB | Material científico de laboratorio |
| B36980795     | OK LAB. CIENTIFICA, S.L.            | 43.054,27  | SB | Material científico de laboratorio |
| A08214157     | OLYMPUS OPTICAL ESPAÑA, S.A.        | 17.714,92  | SB | Material científico de laboratorio |
| B36984177     | OSHIA BIOTECNOLOGIA SL              | 59.456,73  | SB | Material científico de laboratorio |
| B08240442     | PANLAB, S. L. -FACTORING            | 54.376,55  | SB | Material científico de laboratorio |
| B18597047     | PCSL PRODUCCIONES CIENTÍFICAS       | 22.800,00  | SB | Material científico de laboratorio |
| B82338757     | PERKIN ELMER                        | 59.789,29  | SB | Material científico de laboratorio |
| 33191279W     | PORTELA SEJO - PORTELA GOMEZ, S.    | 19.432,48  | SB | Material científico de laboratorio |
| B15499213     | PORTO MÉDICA, S.L.                  | 147.500,64 | SB | Material científico de laboratorio |
| B28062339     | PRAXAIR ESPAÑA SL                   | 253.774,14 | SB | Material científico de laboratorio |
| B63699631     | PROMEGA                             | 68.762,20  | SB | Material científico de laboratorio |
| EU860521947   | PROTEIN TECHNOLOGIES                | 28.955,00  | SB | Material científico de laboratorio |
| B61503355     | ROCHE DIAGNOSTICS SL                | 22.935,78  | SB | Material científico de laboratorio |
| B59882282     | ROFIN-BAASEL ESPAÑA                 | 45.410,00  | SB | Material científico de laboratorio |
| 32646894G     | SALAZAR ARES, ANTONIO               | 84.569,57  | SB | Material científico de laboratorio |
| B63048540     | SCHARLAB                            | 29.186,97  | SB | Material científico de laboratorio |
| DE170926788   | SEQUENOM                            | 154.611,81 | SB | Material científico de laboratorio |
| B03975042     | SIDMAR                              | 19.996,77  | SB | Material científico de laboratorio |
| A79184115     | SIGMA-ALDRICH QUIMICA, S.A.         | 430.806,73 | SB | Material científico de laboratorio |
| A08015646     | SOCIEDAD ESPAÑOLA DE CARB.METALIC.  | 70.061,65  | SB | Material científico de laboratorio |
| B80395635     | SPI CIENTIFICA, S.L.                | 14.861,80  | SB | Material científico de laboratorio |
| PT504065653   | STATSOFT IBÉRICA                    | 14.542,33  | SB | Material científico de laboratorio |
| A80219462     | STRAUMANN                           | 51.485,30  | SB | Material científico de laboratorio |
| A48269195     | SUMINISTRO URGENTE AL LABORATORIO   | 162.546,61 | SB | Material científico de laboratorio |
| B81256786     | TECNASA                             | 24.351,06  | SB | Material científico de laboratorio |
| B27323765     | TÉCNICA DENTAL STUDIO VP SL         | 16.709,00  | SB | Material científico de laboratorio |
| B81554008     | TECNOVAC. TECNOLOGIA DE VACÍO, S.L. | 12.137,66  | SB | Material científico de laboratorio |
| F08541468     | TEKNOKROMA, S.COOP.C.LTDA.          | 17.757,55  | SB | Material científico de laboratorio |
| B60343977     | TELSTAR INSTRUMAT                   | 16.216,80  | SB | Material científico de laboratorio |
| A28228864     | TETRA PAK HISPANIA SA               | 93.632,56  | SB | Material científico de laboratorio |
| FR11328824891 | TOP INDUSTRIE                       | 82.918,67  | SB | Material científico de laboratorio |

| CIF/NIF     | PERCEPTOR                           | IMPORTE    | TC | OBJECTO CONTRATO                   |
|-------------|-------------------------------------|------------|----|------------------------------------|
| B28310290   | VARIAN IBÉRICA, S.L.                | 240.456,84 | SB | Material científico de laboratorio |
| B60220191   | VERTEX, TECHNICS S.L.               | 88.040,52  | SB | Material científico de laboratorio |
| B08362089   | VWR INTERNACIONAL EUROLAB, S.L.     | 190.427,46 | SB | Material científico de laboratorio |
| A60631835   | WATERS CROMATOGRAFIA, S.A.          | 257.150,69 | SB | Material científico de laboratorio |
| DE200119496 | XANTEC BIOANALYTICS                 | 74.240,00  | SB | Material científico de laboratorio |
| B15719651   | ESTABLECIMIENTOS BERNAL SL          | 13.496,58  | SB | Material de ferretería             |
| A33219486   | FERNÁNDEZ RAPADO PROD.QUÍMICOS,S.A. | 28.491,87  | SB | Material de laboratorio            |
| B27195049   | ALMACENES PINILLA, S.L.             | 14.640,00  | SB | Material de oficina                |
| A28459998   | ANTALIS IBERIA, S.A.                | 14.160,36  | SB | Material de oficina                |
| B15855703   | ARCHIOFI SL                         | 17.736,18  | SB | Material de oficina                |
| 05137235R   | ARENAS RAMÍREZ, FRANCISCO           | 30.051,90  | SB | Material de oficina                |
| B36936953   | CARRERA                             | 41.415,57  | SB | Material de oficina                |
| B15862865   | LÁPICES 4 SL                        | 61.575,41  | SB | Material de oficina                |
| B15342702   | OFIREYCO, S.L.                      | 69.320,38  | SB | Material de oficina                |
| 33158225E   | OTERO PÉREZ, MILAGROS -OFI MILA     | 19.954,69  | SB | Material de oficina                |
| B15336050   | ROYAL OFY SL                        | 24.832,77  | SB | Material de oficina                |
| A28425270   | PRYCA                               | 13.225,65  | SB | Material de uso corriente          |
| A15239510   | AMANCIO DEPORTES, S.A.              | 12.452,55  | SB | Material deportes                  |
| B33368853   | TOP 30                              | 12.367,31  | SB | Material deportes                  |
| B15208192   | COMERCIAL ELECTRÓNICA RICARDO, S.L. | 24.934,88  | SB | Material eléctrico                 |
| B27043728   | ELECTRÓNICA CALDERÓN, S.L.          | 39.382,96  | SB | Material eléctrico                 |
| 33339251S   | GAVÍN SEOANE, MARÍA JOSÉ            | 37.923,14  | SB | Material eléctrico                 |
| E15645385   | JAIME Y LINO REY BUGALLO CB         | 27.681,51  | SB | Material eléctrico                 |
| A15025091   | ROYDISA                             | 17.485,18  | SB | Material eléctrico                 |
| A15522766   | SARPEL INGENIERÍA SA                | 53.027,84  | SB | Material eléctrico                 |
| B15449937   | FERRETERÍA BOEL, S.L.               | 15.186,19  | SB | Material ferrajería                |
| B27232453   | DESEÑO                              | 14.930,89  | SB | Material imprenta                  |
| A81613564   | IBERDISKO                           | 22.054,81  | SB | Material imprenta                  |
| 32377955G   | RIAZOR - MAQUIN. Y DISTRIB.GRÁFICAS | 12.820,08  | SB | Material imprenta                  |
| B15459076   | AGRUPACIÓN SERVIVE SL               | 16.166,49  | SB | Material informático               |
| A78913993   | AMIDATA, S.A.                       | 18.296,76  | SB | Material informático               |
| B15895741   | APP INFORMÁTICA                     | 20.916,71  | SB | Material informático               |
| A28139434   | APPLERA HISPANIA, S.A               | 704.028,40 | SB | Material informático               |
| B15459027   | AS COMPUTER MACCENTER, S.L.         | 133.369,31 | SB | Material informático               |
| 33295074K   | BOUZÓN ALEJANRO JESÚS               | 12.600,00  | SB | Material informático               |
| B18448258   | CATÓN SISTEMAS ALTERNATIVOS SL      | 52.419,55  | SB | Material informático               |
| B15410061   | CIBTEL SOFT, S.L.                   | 38.724,57  | SB | Material informático               |
| A79299715   | COMAOF, S.A.                        | 14.548,55  | SB | Material informático               |
| A80022734   | DELL ESPAÑA, S.A.                   | 80.771,37  | SB | Material informático               |
| B27111715   | DUNID, S.L.                         | 45.556,35  | SB | Material informático               |
| B36938009   | EDNON                               | 36.383,18  | SB | Material informático               |
| B81313496   | EIC EQUIPOS INFORMÁTICOS            | 12.335,73  | SB | Material informático               |
| A28017895   | EL CORTE INGLÉS, S.A.               | 213.897,05 | SB | Material informático               |
| 78794697D   | GONZÁLEZ VILAS JOSÉ                 | 21.603,71  | SB | Material informático               |
| A15236730   | HANDEM, S.A. - SAN LUIS             | 54.577,82  | SB | Material informático               |
| 76327064T   | I.CI.GA. - AGUSTÍN NOYA NIETO       | 139.806,33 | SB | Material informático               |
| B15944663   | INFORDATA SERVICIOS DIGITALES SL    | 37.030,23  | SB | Material informático               |
| B15608326   | INFORMÁTICA ELINFO SL               | 206.396,27 | SB | Material informático               |
| B97539290   | INFORMÁTICA ESLO7, S.L.             | 39.204,81  | SB | Material informático               |
| B27251776   | MED INFORMÁTICA SL                  | 33.486,70  | SB | Material informático               |
| B15328768   | MICROMEDIA, S.L.                    | 616.707,91 | SB | Material informático               |
| G15643414   | PC LAR                              | 20.967,51  | SB | Material informático               |
| B27323906   | PEXEGO SISTEMAS INFORMÁTICOS SL     | 49.696,85  | SB | Material informático               |
| B15431018   | PROINSYS, S.L.-CONSULT.INFORMÁTICA  | 31.860,10  | SB | Material informático               |
| B15556665   | QED SYSTEMS                         | 151.155,08 | SB | Material informático               |

| CIF/NIF       | PERCEPTOR                           | IMPORTE      | TC | OBJECTO CONTRATO                        |
|---------------|-------------------------------------|--------------|----|---|
| B15134802     | SBF, S.L.                           | 193.601,11   | SB | Material informático                    |
| A48109144     | SERVICIOS Y PRODUCTOS INFORM.,S.A.  | 17.069,12    | SB | Material informático                    |
| A80502511     | SIMESP                              | 16.886,17    | SB | Material informático                    |
| A28191179     | TECNOCOM                            | 321.951,29   | SB | Material informático                    |
| A78840931     | TECNOLOGÍA PARA DIAGNÓSTICO E INV.  | 100.672,02   | SB | Material informático                    |
| B28954170     | THERMO ELECTRÓN SL                  | 78.370,02    | SB | Material informático                    |
| B80741127     | TOPCAL INFORMÁTICA                  | 13.659,00    | SB | Material informático                    |
| B15646037     | VENETASYSTEM SANTIAGO S L           | 25.195,73    | SB | Material informático                    |
| G15961626     | OFFICE GALICIA                      | 16.450,20    | SB | Material oficina                        |
| B36429983     | MAPROIN                             | 19.116,18    | SB | Material para o telescopio              |
| A27025717     | COMERCIAL CEREIJO, S.A.             | 20.210,68    | SB | Material telecomunicación               |
| B27203975     | GALENO ESPECIALIDADES VET. S.L.     | 16.536,01    | SB | Material veterinario                    |
| F48090005     | BURDINOLA, S.C.                     | 1.056.580,56 | SB | Mobiliario de laboratorio               |
| 33236921N     | DOMÍNGUEZ FERNÁNDEZ JOSÉ            | 64.673,26    | SB | Moblaxe e equipamento                   |
| A59441253     | EYPAR S A                           | 46.094,92    | SB | Moblaxe e equipamento                   |
| B15490667     | FORNECEMENTOS GALEGOS SL - FOGA     | 25.282,11    | SB | Moblaxe e equipamento                   |
| B15905789     | J TOME                              | 81.679,04    | SB | Moblaxe e equipamento                   |
| B15573207     | KL1 MOBILIARIO DE OFICINA SL        | 21.627,31    | SB | Moblaxe e equipamento                   |
| A58420704     | NRG COMUNICACIONES, S.A.            | 45.568,31    | SB | Moblaxe e equipamento                   |
| B15084056     | OFI-PRECIOS, S.L.                   | 83.215,03    | SB | Moblaxe e equipamento                   |
| B36621050     | PLANITEC, S.L.                      | 92.158,62    | SB | Moblaxe e equipamento                   |
| B15633258     | SUTEGA MOBILIARIO                   | 252.318,75   | SB | Moblaxe e equipamento                   |
| B63091888     | TECAM IBÉRICA INSTRUMENTACIÓN, S.L  | 36.413,69    | SB | Moblaxe e equipamento                   |
| A15285463     | TECAM OFICINAS, S.A.                | 12.466,90    | SB | Moblaxe e equipamento                   |
| A15717606     | VSM SISTEMAS CORUÑA SA              | 44.060,85    | SB | Moblaxe e equipamento                   |
| A28476547     | ROMERO-MUEBLES DE LABORATORIO, S.A. | 31.756,87    | SB | Mobles de laboratorio                   |
| A28016814     | AIR LIQUIDE ESPAÑA, S.A.            | 76.968,63    | SB | Osíxeno                                 |
| A15000391     | EL CORREO GALLEGO-E.COMPOSTELA,S.A. | 55.607,13    | SB | Prensa                                  |
| B27000637     | EL PROGRESO -AT. DE TOMAS           | 17.701,58    | SB | Prensa                                  |
| A15000649     | LA VOZ DE GALICIA -A CORUÑA-        | 39.135,16    | SB | Prensa                                  |
| Q2811001C     | BOLETIN OFICIAL DEL ESTADO          | 12.571,39    | SB | Publicacións                            |
| A81440786     | SIEMENS RENTING SA                  | 20.124,12    | SB | Puntos acceso WI-fi                     |
| A08002883     | ASEA BROWN BOVERI, S.A.             | 16.821,16    | SB | Química, petróleo e gas                 |
| A11029279     | SIGNE, S.A.                         | 82.484,82    | SB | Títulos                                 |
| B15015985     | AUTOS BREA, S.L.                    | 14.925,14    | SB | Transportes                             |
| B15009566     | YÁÑEZ, S.L.                         | 24.160,00    | SB | Transportes                             |
| A28171601     | FRANCISCO SORIA MELGUIZO, S.A.      | 14.462,32    | SB | Varios                                  |
| B08924458     | HARLAN INTERFAUNA IBÉRICA SL        | 20.947,45    | SB | Varios investigación                    |
| A27022482     | AUTOMÓVILES NUÑEZ, S.A.             | 12.556,08    | SB | Vehículos motor                         |
| A27023191     | CITROEN INDALUS SA                  | 15.154,12    | SB | Vehículos motor                         |
| B15268162     | VESLA, S.L.                         | 28.829,70    | SB | Vestuario laboral                       |
| B84430222     | BONSAI                              | 19.152,15    | SB | Xardinería                              |
| B15666290     | UNIXEST-SOC.XEST. DE INTER. USC S.L | 228.653,15   | V  | Sociedade da USC                        |
| P1507900G     | CONCELLO DE SANTIAGO DE COMPOSTELA  | 430.468,99   | V  | Tributos                                |
| B15678733     | SOCIEDADE PROMOCIÓN INICIATIVAS     | 56.971,20    | V  | Varios                                  |
| G36625309     | ANFACO                              | 168.491,36   |    | Convenio de colaboración                |
| IT02118311006 | CONSIGLIO NAZIONALES DELLE RICERCHE | 13.006,56    |    | Convenio de colaboración                |
| Q2801036A     | CONSEJO DE SEGURIDAD NUCLEAR        | 13.354,44    |    | Inspección e control de mat. Radiactivo |
| G15926488     | FUNDAC PUBL GALLEGA DE MEDICINA     | 117.336,98   |    | Transferencias a fundacións             |
| G27354927     | FUNDACION CETAL                     | 20.000,00    |    | Transferencias a fundacións             |
| G32217663     | FUNDACIÓN FOMENTO DE CALIDADE       | 148.360,64   |    | Transferencias a fundacións             |
| G70123971     | FUNDACION USC DEPORTIVA             | 30.000,00    |    | Transferencias a fundacións             |

TC: Tipo de contrato  
AT/S: Asistencia técnica e Servicos  
C: Convenios

O: Obras  
 SB: Subministracións  
 V: Varios

## 2.3. XESTIÓN DO PATRIMONIO

En cumprimento do establecido no artigo 179 letra “c” dos estatutos da USC aprobados polo decreto 28/2004 do 22 de xaneiro e publicados no DGG nº 27 de data 27 9 de febreiro de 2004, transcríbense, de seguido, os datos relativos aos inventarios de bens inmobles e de bens mobles de titularidade da USC, con inclusión da valoración correspondente.

### VALORES EN INVENTARIO

*ACUMULADO a 30/12/2007*

*Agrupado por: CONTAS CONTABLES - PGC*

| <b>CÓDIGO</b> | <b>DESCRICIÓN</b>                    | <b>Valores activo</b>   | <b>Valores baixas no<br/>exercicio 2007</b> |
|---------------|--------------------------------------|-------------------------|---|
| 212           | Propiedade industrial                | 27.778,90 €             | 0,00 €                                      |
| 215           | Aplicacións informáticas             | 5.705.489,59 €          | 760,28 €                                    |
| 222           | Instalacións técnicas                | 6.813.790,04 €          | 3.008,36 €                                  |
| 223           | Maquinaria                           | 93.133.553,52 €         | 206.674,06 €                                |
| 224           | Ferramenta                           | 1.347.055,04 €          | 0,00 €                                      |
| 226           | Moblaxe                              | 34.804.948,90 €         | 30.791,37 €                                 |
| 227           | Equipos para procesos de información | 41.023.706,61 €         | 495.330,91 €                                |
| 228           | Elementos de transporte              | 1.567.704,10 €          | 42.568,57 €                                 |
| 229           | Outro inmovilizado material          | 14.606.402,09 €         | 14.333,67 €                                 |
|               | <b>TOTAL</b>                         | <b>199.030.428,78 €</b> | <b>793.467,22 €</b>                         |

*ACUMULADO a 30/12/2006*

*Agrupado por: FAMILIA*

| <b>CÓDIGO</b> | <b>DESCRICIÓN</b>                       | <b>Valores activo</b> | <b>Valores baixas no<br/>exercicio 2006</b> |
|---------------|---|-----------------------|---|
| 10            | Instalacións                            | 8.020.659,98 €        | 6.085,30 €                                  |
| 20            | Maquinaria e ferramenta                 | 932.159,81 €          | 24,04 €                                     |
| 100           | Elementos de transporte                 | 1.585.698,87 €        | 27.913,35 €                                 |
| 211           | Mesas                                   | 9.718.790,36 €        | 12.361,70 €                                 |
| 212           | Cadeiras                                | 6.661.344,55 €        | 33.513,04 €                                 |
| 213           | Armarios                                | 8.447.963,57 €        | 26.434,84 €                                 |
| 214           | Outros mobles                           | 2.875.530,86 €        | 4.258,66 €                                  |
| 215           | Alfombras, tapices, cortinas e lámpadas | 1.404.471,30 €        | 4.565,79 €                                  |
| 216           | Obras de arte                           | 816.694,25 €          | 240,40 €                                    |
| 220           | Equipos informáticos                    | 36.063.156,19 €       | 433.067,99 €                                |
| 221           | Equipos transmisión                     | 2.850.539,54 €        | 8.027,61 €                                  |
| 222           | Equipos luz, son e audiovisuais         | 9.804.110,28 €        | 23.055,35 €                                 |
| 223           | Equipos artes gráficas                  | 748.658,01 €          | 9.015,18 €                                  |
| 224           | Equipos agropecuarios                   | 354.788,42 €          | 0,00 €                                      |
| 225           | Máquinas oficina                        | 2.046.472,37 €        | 51.916,40 €                                 |
| 226           | Electrodomésticos                       | 2.272.046,01 €        | 6.214,86 €                                  |
| 227           | Material deportivo                      | 224.641,50 €          | 0,00 €                                      |
| 300           | Material científico e de laboratorio    | 85.469.250,97 €       | 129.315,49 €                                |
| 400           | Inmovilizado inmaterial                 | 5.285.087,89 €        | 0,00 €                                      |
| 888           | Inventario anterior ó 95                | 1.758.879,03 €        | 15.271,72 €                                 |
| 999           | Elementos pendentes de alta             | 176.365,45 €          | 0,00 €                                      |

|              |                         |                     |
|--------------|-------------------------|---------------------|
| <b>TOTAL</b> | <b>187.517.309,20 €</b> | <b>791.281,73 €</b> |
|--------------|-------------------------|---------------------|

ANUAL a 30/12/2006

Agrupado por: CONTAS CONTABLES - PGC

| <b>CÓDIGO</b> | <b>DESCRIPCIÓN</b>                   | <b>Valores activo</b> | <b>Valores baixas no<br/>exercicio 2006</b> |
|---------------|--------------------------------------|-----------------------|---|
| 212           | Propiedade industrial                | 0,00 €                |   |
| 215           | Aplicacións informáticas             | 188.514,26 €          | 0,00 €                                      |
| 222           | Instalacións técnicas                | 228.985,62 €          | 297,55 €                                    |
| 223           | Maquinaria                           | 3.315.255,75 €        | 9.078,66 €                                  |
| 224           | Ferramenta                           | 36.395,38 €           | 0,00 €                                      |
| 226           | Moblaxe                              | 715.795,60 €          | 21.081,20 €                                 |
| 227           | Equipos para procesos de información | 2.303.944,10 €        | 220.590,68 €                                |
| 228           | Elementos de transporte              | 45.642,55 €           | 0,00 €                                      |
| 229           | Outro inmovilizado material          | 459.826,15 €          | 6.710,98 €                                  |
| <b>TOTAL</b>  |                                      | <b>7.294.359,41 €</b> | <b>257.759,08 €</b>                         |

ANUAL a 30/12/2006

Agrupado por: FAMILIA

| <b>CÓDIGO</b> | <b>DESCRIPCIÓN</b>                      | <b>Valores activo</b> | <b>Valores baixas no<br/>exercicio 2006</b> |
|---------------|---|-----------------------|---|
| 10            | Instalacións                            | 363.458,52 €          | 297,55 €                                    |
| 20            | Maquinaria e ferramenta                 | 29.236,38 €           | 0,00 €                                      |
| 100           | Elementos de transporte                 | 45.642,55 €           | 0,00 €                                      |
| 211           | Mesas                                   | 154.028,09 €          | 289,33 €                                    |
| 212           | Cadeiras                                | 118.751,67 €          | 1.721,83 €                                  |
| 213           | Armarios                                | 149.354,15 €          | 319,76 €                                    |
| 214           | Outros mobles                           | 87.187,09 €           | 2.058,96 €                                  |
| 215           | Alfombras, tapices, cortinas e lámpadas | 52.680,22 €           | 105,08 €                                    |
| 216           | Obras de arte                           | 5.750,20 €            | 0,00 €                                      |
| 220           | Equipos informáticos                    | 2.173.681,36 €        | 217.419,23 €                                |
| 221           | Equipos transmisión                     | 130.262,74 €          | 3.171,46 €                                  |
| 222           | Equipos luz, son e audiovisuais         | 319.603,05 €          | 6.710,98 €                                  |
| 223           | Equipos artes gráficas                  | 39.919,88 €           |   |
| 224           | Equipos agropecuarios                   | 7.159,00 €            | 0,00 €                                      |
| 225           | Máquinas oficina                        | 47.487,67 €           | 14.594,02 €                                 |
| 226           | Electrodomésticos                       | 102.471,05 €          | 1.992,22 €                                  |
| 227           | Material deportivo                      | 3.835,66 €            |   |
| 300           | Material científico e de laboratorio    | 3.275.335,87 €        | 9.078,66 €                                  |
| 400           | Inmovilizado inmaterial                 | 188.514,26 €          | 0,00 €                                      |
| 999           | Elementos pendentes de alta             | 0,00 €                |   |
| <b>TOTAL</b>  |   | <b>7.294.359,41 €</b> | <b>257.759,08 €</b>                         |

ANUAL a 30/12/2006

Agrupado por: CENTRO

| <b>CÓDIGO</b> | <b>DESCRIPCIÓN</b>                                | <b>Valores activo</b> | <b>Valores baixas no<br/>exercicio 2006</b> |
|---------------|---|-----------------------|---|
| 1111          | UNIVERSIDADE DE SANTIAGO                          |                       | 0,00 €                                      |
| 5010          | FACULTADE DE BIOLOXÍA                             | 192.523,95 €          | 299,90 €                                    |
| 5011          | FACULTADE DE CIENCIAS                             | 129.435,83 €          | 597,83 €                                    |
| 5012          | FACULTADE DE CIENCIAS DA COMUNICACIÓN             | 27.897,50 €           | 444,15 €                                    |
| 5013          | FACULTADE DE ADMINISTRACIÓN E DIRECC. DE EMPRESAS | 21.146,70 €           | 0,00 €                                      |
| 5014          | FACULTADE DE CIENCIAS POLÍTICAS                   | 31.852,03 €           |   |
| 5015          | FACULTADE DE CIENCIAS ECONÓMICAS E EMPRS.         | 94.421,34 €           | 7.126,62 €                                  |
| 5016          | FACULTADE DE CIENCIAS DA EDUCACIÓN                | 94.322,80 €           | 6.717,75 €                                  |
| 5025          | FACULTADE DE DEREITO                              | 69.056,69 €           | 9.245,64 €                                  |

|      |  |              |             |
|------|--|--------------|-------------|
| 5035 | FACULTADE DE FARMACIA                            | 292.041,45 € | 1.272,78 €  |
| 5040 | FACULTADE DE FILOLOXÍA                           | 137.336,33 € | 6.623,03 €  |
| 5045 | FACULTADE DE FILOSOFÍA                           | 20.072,82 €  | 2.830,03 €  |
| 5050 | FACULTADE DE FÍSICA                              | 647.464,37 € | 33.268,48 € |
| 5053 | FACULTADE DE HUMANIDADES                         | 7.614,28 €   | 0,00 €      |
| 5055 | FACULTADE DE MEDICINA E ODONTOLOXÍA              | 377.457,15 € | 12.122,08 € |
| 5060 | FACULTADE DE MATEMÁTICAS                         | 172.021,25 € | 28.885,81 € |
| 5064 | FACULTADE DE PSICOLOXÍA                          | 285.458,27 € | 15.322,52 € |
| 5065 | FACULTADE DE QUÍMICA                             | 303.741,34 € | 3.985,79 €  |
| 5070 | FACULTADE DE VETERINARIA                         | 415.635,41 € | 14.019,67 € |
| 5075 | FACULTADE DE XEOGRAFÍA E HISTORIA                | 121.076,68 € | 0,00 €      |
| 5240 | ESCOLA POLITÉCNICA SUPERIOR                      | 276.495,98 € | 0,00 €      |
| 5250 | ESCOLA TÉCNICA SUPERIOR DE ENXEÑERÍA             | 142.595,27 € | 0,00 €      |
| 5411 | ESCOLA UNIVERSITARIA DE EXB DE SANTIAGO          | 0,00 €       |             |
| 5413 | ESCOLA UNIVERSITARIA PROFESORADO EXB             | 171.266,32 € | 1.051,77 €  |
| 5418 | ESCOLA UNIVERSITARIA DE RELACIÓNS                | 23.044,27 €  | 0,00 €      |
| 5431 | ESCOLA UNIVERSITARIA DE ENFERMERÍA               | 35.381,95 €  | 0,00 €      |
| 5470 | ESCOLA UNIVERSITARIA DE ÓPTICA                   | 85.605,41 €  | 0,00 €      |
| 5501 | CENTRO DE POSGRAO, 3º CICLO E FORMACIÓN CONTINUA | 1.249,30 €   |             |
| 5502 | CENTRO DE TECNOLOXÍAS PARA A APRENDIZAXE         | 46.129,46 €  |             |
| 6010 | INSTITUTO DE CIENCIAS DA EDUCACIÓN,              | 32.268,66 €  | 0,00 €      |
| 6015 | INSTITUTO DE ESTUDOS E DESENV. DE GALICIA,       | 21.411,64 €  |             |
| 6020 | CENTRO DE LINGUAS MODERNAS                       | 3.362,62 €   |             |
| 6025 | INSTITUTO DA LINGUA GALEGA                       | 14.807,30 €  | 0,00 €      |
| 6030 | INSTITUTO DE CRIMINOLOXÍA                        | 4.995,01 €   | 0,00 €      |
| 6035 | INSTITUTO DE CERÁMICA                            | 39.500,69 €  |             |
| 6040 | INSTITUTO DE MEDICINA LEGAL                      | 9.341,63 €   |             |
| 6045 | INSTITUTO DE ANÁLISE AGROALIMENTARIA             | 5.045,95 €   | 17,90 €     |
| 6050 | INSTITUTO DE CIENCIAS NEUROLÓXICAS               | 0,00 €       | 0,00 €      |
| 6055 | INSTITUTO DE DEREITO INDUSTRIAL                  | 1.231,00 €   |             |
| 6060 | INSTITUTO GALEGO DE FÍSICA DE ALTAS              | 0,00 €       |             |
| 6065 | INSTITUTO UNIVERSITARIO DE INVESTIG.             | 94.540,12 €  | 0,00 €      |
| 6070 | INSTITUTO DE MATEMÁTICAS                         | 105,56 €     |             |
| 6075 | INSTITUTO DE ACUICULTURA                         | 58.471,75 €  |             |
| 6080 | INSTITUTO DE FARMACIA INDUSTRIAL                 | 27.142,75 €  |             |
| 6085 | INSTITUTO DE INFORMÁTICA                         | 0,00 €       |             |
| 6090 | INSTITUTO DE ORTOPEDIA-BANCO TECIDOS             | 8.000,00 €   |             |
| 6095 | INST. DE BIODIVER. AGRARIA E DESENV. RURAL       | 1.795,50 €   |             |
| 6510 | ESCOLA PRÁCTICA XURÍDICA                         | 22.325,52 €  |             |
| 7010 | BIBLIOTECA XERAL                                 | 100.118,87 € | 0,00 €      |
| 7012 | BIBLIOTECA CONCEPCIÓN ARENAL                     | 576,86 €     |             |
| 7015 | ARQUIVO HISTÓRICO                                | 12.408,21 €  | 1.395,27 €  |
| 7020 | SERVIZO DE MEDIOS AUDIOVISUAIS                   | 62.077,94 €  | 0,00 €      |
| 7025 | SERVIZO DE PUBLICACIÓNS                          | 3.107,17 €   | 0,00 €      |
| 7030 | CENTRO DE INNOVACIÓN E TRANSF. DE TECNOLOXÍA     | 5.990,63 €   | 0,00 €      |
| 7035 | CENTRO DE INNOVACIÓN E TRANSF. DE TEC. LUGO      | 2.097,55 €   |             |
| 7040 | OBSERVATORIO ASTRONÓMICO                         | 1.519,00 €   |             |
| 7045 | SERVIZO DE TRADUCCIÓN                            | 0,00 €       |             |
| 7050 | MUSEO LUIS IGLESIAS                              | 18.407,69 €  |             |
| 7055 | CENTRO DE ESTUDOS AVANZADOS                      | 2.454,12 €   |             |
| 7060 | ESTACIÓN BIOLOXÍA MARIÑA                         | 16.106,59 €  |             |
| 7061 | ESTACIÓN HIDROBIOLOXÍA ENCORO DO CON             | 2.316,70 €   |             |
| 7065 | OFICINA DE INVESTIGACIÓN E TECNOLOXÍA            | 6.985,94 €   |             |
| 7505 | ÁREA TECNOLOXÍA DA INFORMACIÓN                   | 499.188,05 € | 2.216,96 €  |
| 7510 | IMPRESA UNIVERSITARIA                            | 7.888,00 €   |             |

|              |  |                       |                     |
|--------------|--|-----------------------|---------------------|
| 7515         | SERVIZOS INFORMÁTICOS                                  | 0,00 €                | 0,00 €              |
| 7520         | CENTRO DE DOCUMENTACIÓN EUROPEA                        | 0,00 €                |                     |
| 7535         | ESCOLA INFANTIL BREOGÁN                                | 479,10 €              |                     |
| 7540         | SERVIZO DE DEPORTES                                    | 23.756,67 €           | 0,00 €              |
| 7550         | SERVIZO DE COMUNICACIÓNS, SECUS                        | 0,00 €                |                     |
| 7551         | SERVIZO DE ATENCIÓN AO USUARIO                         | 0,00 €                |                     |
| 7555         | AULA DE INFORMÁTICA DE SANTIAGO                        | 0,00 €                |                     |
| 7560         | AULA DE INFORMÁTICA DE LUGO                            | 0,00 €                | 1.086,06 €          |
| 7570         | SERVIZO DE NORMALIZACIÓN LINGÜÍSTICA                   | 0,00 €                |                     |
| 7610         | COLEXIO MAIOR FONSECA                                  | 0,00 €                | 0,00 €              |
| 7615         | COLEXIO MAIOR RODRÍGUEZ CADARSO                        | 0,00 €                |                     |
| 7620         | COLEXIO MAIOR SAN CLEMENTE                             | 0,00 €                | 214,35 €            |
| 7630         | RESIDENCIA UNIVERSITARIA BURGO DAS NACIÓNS             | 1.458,00 €            |                     |
| 7635         | RESIDENCIA UNIVERSITARIA MONTE DA CONDESA              | 230,50 €              | 189,98 €            |
| 7640         | RESIDENCIA UNIVERSITARIA XESÚS DE BAL E GAI            | 494,74 €              |                     |
| 7645         | RESIDENCIA UNIV JIMENA Y ELISA FDEZ. DE LA VEGA        | 0,00 €                |                     |
| 8010         | OFICINA REITOR   | 0,00 €                |                     |
| 8011         | VCR. DE CALIDADE E PLANIFICACIÓN                       | 21.804,98 €           |                     |
| 8012         | VCR. DE RELACIÓNS INSTITUCIONAIS                       | 3.357,14 €            |                     |
| 8015         | VCR. DE TECNOLOXÍAS E INFRAESTRUTURAS                  | 0,00 €                | 1.570,00 €          |
| 8020         | VCR. COORDINACIÓN CAMPUS LUGO                          | 27.646,80 €           | 2.794,61 €          |
| 8025         | VCR. ORDENACIÓN ACADÉMICA E TITULACIÓNS                | 0,00 €                | 31.327,38 €         |
| 8026         | VCR. DE ORGANIZACIÓN ACADÉMICA E PROFESORADO           | 3.240,17 €            |                     |
| 8027         | VCR. DO TERCEIRO CICLO E EXT. DOCENTE                  | 0,00 €                |                     |
| 8030         | VCR. DE PROFESORADO                                    | 0,00 €                |                     |
| 8035         | VCR. DE EXTENSIÓN CULTURAL E SERVS. Á COMUNIDADE UNIV. | 52.825,98 €           | 0,00 €              |
| 8040         | VCR. DE ESTUDANTES                                     | 9.664,67 €            | 14.673,27 €         |
| 8041         | VCR. DE COMUNIDADE UNIV. E COMPROMISO SOCIAL           | 15.926,73 €           |                     |
| 8045         | VCR. DE ECONOMÍA E FINANCIAMENTO                       | 533.670,02 €          | 42.328,92 €         |
| 8050         | VCR. DE INVESTIGACIÓN E INNOVACIÓN                     | 1.261.616,47 €        | 874,95 €            |
| 8055         | VCR. DE COMUNICACIÓN E PROXECCIÓN                      | 0,00 €                |                     |
| 8060         | SECRETARÍA XERAL                                       | 0,00 €                |                     |
| 8070         | CONSELLO SOCIAL  | 6.975,19 €            | 14.530,35 €         |
| 8075         | XERENCIA   | 11.950,00 €           |                     |
| 8110         | VICEXERENCIA LUGO                                      | 10.868,68 €           | 725,23 €            |
| 8120         | SERVIZO DE CONTABILIDADE E ORZAMENTOS                  | 0,00 €                |                     |
| 8125         | SERVIZO DE CONTROL INTERNO                             | 0,00 €                |                     |
| 8140         | SERVIZO DE XESTIÓN ECONÓMICA                           | 460,40 €              | 0,00 €              |
| 8200         | ÓRGANOS DE REPRESENTACIÓN DO PERSOAL                   | 0,00 €                |                     |
| <b>TOTAL</b> |  | <b>7.294.359,41 €</b> | <b>257.759,07 €</b> |



**INVENTARIO DE BENS INMOBLES. EDIFICIOS**

| <b>CAMPUS</b> | <b>EDIFICIO (Enderezo e código de identif.)</b>          | <b>Estudos/uso</b>      | <b>cód.</b> | <b>Nºinv.</b> | <b>Cód. corp</b> | <b>Sup. constr.</b> | <b>Ano de constr.</b> | <b>Ultimas reformas</b> | <b>V.mercado</b> | <b>Custo reposición</b> | <b>Data da valoración</b> |
|---------------|--|-------------------------|-------------|---------------|------------------|---------------------|-----------------------|-------------------------|------------------|-------------------------|---------------------------|
| Santiago      | Facultade de Medicina. Rúa San Francisco 1               | Medicina                | SH          | 1001          | 00055            | 21.176              | 1924                  | 1995                    | 12.950.634       | 23.709.928              | 31/12/95                  |
| Santiago      | Animalario da Facultade de Medicina                      | Medicina (animalario)   | SH          | 1002          | 00135            | 85                  | 1967                  |                         | 9.290            | 14.869                  | 31/12/95                  |
| Santiago      | Estomatoloxía. Rúa de Carretas s.n.                      | Odontoloxía             | SH          | 1003          | 00245            | 5092                | 1985                  | 1992                    | 1.823.949        | 2.386.018               | 31/12/95                  |
| Santiago      | Xeografía e Historia. Praza Universidade, 1              | Xeografía e Historia    | SH          | 1004          | 00040            | 13414               | 1798                  | 1994                    | 7.533.387        | 15.018.685              | 31/12/95                  |
| Santiago      | Cafetería da Facultade de Xeografía e Historia           | Xeografía e Hª          | SH          | 1005          | 00125            | 206                 | 1965                  |                         | 43.307           | 64.867                  | 31/12/95                  |
| Santiago      | Instituto da Lingua Galega. Praza da Universidade        | Lingua Galega           | SH          | 1006          | 00025            | 1091                | 1650                  | 1994                    | 824.218          | 1.221.509               | 31/12/95                  |
| Santiago      | Arquivo Histórico Universitario. Casas Reais             | Arquivos                | SH          | 1007          | 00050            | 2.202               | 1919                  | 1985                    | 994.950          | 1.482.384               | 31/12/95                  |
| Santiago      | Pazo de Fonseca. Biblioteca Xeral. Praza de Fonseca.     | Biblioteca              | SH          | 1008          | 00010            | 8422                | 1500                  | 1995                    | 5.183.470        | 10.445.368              | 31/12/95                  |
| Santiago      | Pazo de San Xerome. Reitorado. Praza do Obradoiro.       | S. Administrativos      | SH          | 1009          | 00020            | 2874                | 1600                  | 1995                    | 2.291.845        | 3.217.807               | 31/12/95                  |
| Santiago      | Casa da Balconada. Servizos Administrativos. Rúa Nova    | S. Administrativos      | SH          | 1010          | 00030            | 2794                | 1750                  | 1989                    | 1.686.396        | 2.085.494               | 31/12/95                  |
| Santiago      | Casa da Concha. Consello Social. Rúa da Conga            | S. Administrativos      | SH          | 1011          | 00015            | 931                 | 1600                  | 1985                    | 573.516          | 716.628                 | 31/12/95                  |
| Santiago      | Igrexa da Compañía                                       | S. Relixiosos           | SH          | 1012          | 00035            | 1160                | 1750                  | 1995                    | 2.477.763        | 3.246.920               | 31/12/95                  |
| Santiago      | Edificio Praza Mazarelos, 1                              | I.C.E., C.I.U.G.        | SH          | 1013          | 00045            | 8.205               | 1800                  | 1992                    | 2.370.200        | 4.776.261               | 31/12/95                  |
| Santiago      | Residencia Universitaria Burgo das Nacións (Mód. I/II)   | Residencias             | SN          | 2001          | 00270            | 12700               | 1988                  | 1993                    | 5.163.693        | 6.220.932               | 31/12/95                  |
| Santiago      | Residencia Universitaria Burgo das Nacións (Mód. III/IV) | Residencias             | SN          | 2002          | 00285            | 6.304               | 1992                  |                         | 2.829.675        | 3.365.607               | 31/12/95                  |
| Santiago      | Edificio caldeiras e Almacén. Burgo das Nacións          | Residencias             | SN          | 2003          | 02003            | 100                 | 1965                  | 1995                    | 104.423          | 125.059                 | 31/12/95                  |
| Santiago      | Facultade de Ciencias da Información. Burgo Nacións      | Estudos comunicación    | SN          | 2004          | 00045            | 11.914              | 2000                  |                         | 12.020.242       | 12.020.242              | 31/12/99                  |
| Santiago      | Enfermería, Maxisterio, anexa EXB                        | Enfermería, maxisterio  | SN          | 2005          | 00160            | 16.381              | 1975                  | 1997                    | 3.187.562        | 5.627.559               | 31/12/95                  |
| Santiago      | Fac. de C. Económicas e Empresariais.                    | Económicas/Empresa      | SN          | 2006          | 00165            | 16.762              | 1975                  | 1993                    | 6.684.000        | 8.608.000               | 31/12/95                  |
| Santiago      | Facultade de Filoloxía. Burgo das Nacións                | Estudos Filoloxía       | SN          | 2007          | 00280            | 19.340              | 1990                  |                         | 7.395.302        | 8.947.934               | 31/12/95                  |
| Santiago      | Facultade de Química. Avda das Ciencias                  | Ciencias Químicas       | SS          | 3001          | 00120            | 14958               | 1962                  | 1995                    | 9.377.302        | 12.658.367              | 31/12/95                  |
| Santiago      | Facultade de Farmacia. Avda das Ciencias                 | Farmacia                | SS          | 3002          | 00150            | 21789               | 1972                  | 1995                    | 4.026.244        | 7.160.398               | 31/12/95                  |
| Santiago      | Facultade de Dereito. Campus Sur                         | Dereito                 | SS          | 3003          | 00175            | 15312               | 1977                  | 1995                    | 5.092.866        | 7.468.735               | 31/12/95                  |
| Santiago      | Facultade de Matemáticas. Campus Sur                     | Matemáticas             | SS          | 3004          | 00210            | 9379                | 1983                  | 1989                    | 1.633.614        | 2.756.512               | 31/12/95                  |
| Santiago      | Facultade de Bioloxía. Campus Sur                        | Bioloxía                | SS          | 3005          | 00205            | 13381               | 1983                  | 1997                    | 2.770.475        | 4.360.150               | 31/12/95                  |
| Santiago      | Animalario de Bioloxía. Campus Sur                       | Bioloxía                | SS          | 3006          | 00260            | 270                 | 1987                  |                         | 43.062           | 60.462                  | 31/12/95                  |
| Santiago      | Invernadoiro de Bioloxía. Campus Sur                     | Bioloxía                | SS          | 3007          | 00265            | 190                 | 1987                  |                         | 15.984           | 19.942                  | 31/12/95                  |
| Santiago      | Facultade de Física. Campus Sur                          | Física                  | SS          | 3008          | 00255            | 6807                | 1986                  | 1989                    | 2.438.521        | 3.203.509               | 31/12/95                  |
| Santiago      | Animalario Xeral. Estrada de San Lorenzo s.n.            | Servizos                | SS          | 3009          | 00215            | 453                 | 1984                  |                         | 95.969           | 127.342                 | 31/12/95                  |
| Santiago      | Observatorio Astronómico. Campus Sur                     | Astronomía              | SS          | 3010          | 00065            | 537                 | 1943                  |                         | 241.749          | 319.408                 | 31/12/95                  |
| Santiago      | Pavillón de Estudantes. Campus Sur                       | Servizos comunidade     | SS          | 3011          | 00250            | 3425                | 1985                  | 1991                    | 1.148.496        | 1.557.859               | 31/12/95                  |
| Santiago      | Auditorio. Campus Sur.                                   | Servizos comunidade     | SS          | 3012          | 00060            | 1436                | 1942                  |                         | 344.040          | 703.407                 | 31/12/95                  |
| Santiago      | Pavillón de Servizos. Campus Sur                         | Servizos comunidade     | SS          | 3013          | 00250            | 3.102               | 1982                  | 1992                    | 1.107.559        | 1.454.774               | 31/12/95                  |
| Santiago      | Edificio Gradín. Campus Sur                              | Servizo de Publicacións | SS          | 3014          | 00190            | 429                 | 1979                  |                         | 58.732           | 120.082                 | 31/12/95                  |
| Santiago      | Capela. Campus Sur                                       | Servizos relixiosos     | SS          | 3015          | 00075            | 363                 | 1953                  |                         | 67.788           | 127.006                 | 31/12/95                  |
| Santiago      | Edificio de Almacén-Mantemento. Estrada S. Lourenzo      | Almacén-Mantemento      | SS          | 3016          | 00070            | 2400                | 1953                  | 1990                    | 562.921          | 740.261                 | 31/12/95                  |
| Santiago      | Gardería Universitaria. Campus Sur                       | Servizos á comunidade   | SS          | 3017          | 00145            | 1380                | 1972                  |                         | 386.819          | 579.406                 | 31/12/95                  |
| Santiago      | Colexio Maior San Clemente. Pr. Rodríguez Cadarso s.n.   | Servizos                | SS          | 3018          | 00110            | 2666                | 1953                  | 1991                    | 904.140          | 1.399.180               | 31/12/95                  |

|                                 |   |                             |      |      |       |         |      |      |             |             |          |
|---------------------------------|---|-----------------------------|------|------|-------|---------|------|------|-------------|-------------|----------|
| Santiago                        | Colexio Maior Rodríguez Cadarso. Pr. R. Cadarso s.n.      | Servizos                    | SS   | 3019 | 00105 | 2762    | 1953 | 1991 | 879.771     | 1.449.563   | 31/12/95 |
| Santiago                        | Colexio Maior Fonseca                                     | Servizos                    | SS   | 3020 | 00100 | 4386    | 1953 | 2000 | 1.639.215   | 2.455.339   | 31/12/95 |
| Santiago                        | Servizos Audiovisuais. Campus Sur. Chalet catedráticos.   | Servizos audiovisuais       | SS   | 3021 | 00080 | 438     | 1953 |      | 154.724     | 214.543     | 31/12/95 |
| Santiago                        | Chalets catedráticos. Instituto Británico                 | Institutos de Investigación | SS   | 3022 | 00085 | 325     | 1953 |      | 99.177      | 159.196     | 31/12/95 |
| Santiago                        | Centro de Transfer. Tecnoloxía. Chalet Catedráticos       | Institutos de Investigación | SS   | 3023 | 00090 | 325     | 1953 | 1994 | 99.177      | 159.196     | 31/12/95 |
| Santiago                        | Servizos de Arquitectura e Urbanismo. Chalet Catedráticos | Servizos                    | SS   | 3024 | 00095 | 438     | 1953 | 1994 | 155.107     | 214.543     | 31/12/95 |
| Santiago                        | Edificio vivendas funcionarios. Avda das Ciencias         | Servizos á comunidade       | SS   | 3025 | 00140 | 3158    | 1969 | 1995 | 730.972     | 1.000.306   | 31/12/95 |
| Santiago                        | Estadio de Atletismo. Campus Sur                          | Deporte Universitario       | SS   | 3026 | 00115 | 2396    | 1953 | 1996 | 369.022     | 617.093     | 31/12/95 |
| Santiago                        | Campo de Fútbol. Campus Sur                               | Deporte Universitario       | SS   | 3027 | 00185 | 176     | 1953 | 1979 | 22.029      | 33.997      | 31/12/95 |
| Santiago                        | Piscina cuberta   | Deporte Universitario       | SS   | 3028 | 00155 | 3172    | 1972 | 1991 | 1.006.486   | 1.123.311   | 31/12/95 |
| Santiago                        | Pavillón Polideportivo                                    | Deporte Universitario       | SS   | 3029 | 00195 | 3466    | 1981 | 1994 | 1.001.579   | 1.016.973   | 31/12/95 |
| Santiago                        | Pista o aire libre  | Deporte Universitario       | SS   | 3030 | 00180 | 228     | 1977 | 1992 | 22.285      | 22.679      | 31/12/95 |
| Santiago                        | Facultade de Pedagogía. Campus Sur                        | Pedagogía                   | SS   | 3032 | 00235 | 3345    | 1998 |      | 1.019.843   | 1.347.457   | 31/12/95 |
| Santiago                        | Instituto de Investigación I                              |                             | SS   | 3033 | 00290 | 1990    | 1997 |      | 1.547.606   | 1.547.606   | 31/12/97 |
| Santiago                        | Instituto de Investigación II                             |                             | SS   | 3034 | 00295 | 1990    | 1997 |      | 1.547.606   | 1.547.606   | 31/12/97 |
| Santiago                        | Instituto de Investigación III                            | Institutos de Investigación | SS   | 3035 | 00300 | 1990    | 1997 |      | 1.547.606   | 1.547.606   | 31/12/97 |
| Santiago                        | Edificio de apoio á investigación. Campus Sur             | Apoio á investigación       | SS   | 3036 |       | 2.654   | 2000 |      | 2.208.371   | 2.208.371   | 31/12/99 |
| Santiago                        | Enxeñería Química 1ª fase. Campus Sur                     | Enxeñería Química           | SS   | 3038 |       | 6557    | 2000 |      | 2.130.588   | 2.130.588   | 31/12/98 |
| Santiago                        | Enxeñería Química fases II e III                          | SS                          |      | 3038 |       | 8.563   | 2003 |      | 5.121.000   | 5.121.000   | 31/12/03 |
| Santiago                        | Fac. de Filosofía e C. Educación. Campus Sur              | Filosofía, C. Educación     | SS   | 3039 | 00225 | 9.481   | 1985 | 1997 | 2.024.781   | 2.451.588   | 31/12/97 |
| Santiago                        | Fac. Ciencias Políticas, Campus Sur                       | Políticas, Relacións labor. | SS   | 3040 | 00170 | 9.816   | 1987 | 1999 | 1.853.778   | 2.271.786   | 31/12/95 |
| Santiago                        | Edificio Bosque da Condesa. Campus Sur                    | Colexio, Óptica, Arqueol... | SS   | 3041 | 00220 | 26.942  | 1984 |      | 11.078.000  | 14.153.000  | 31/12/95 |
| Santiago                        | Facultade de Psicoloxía. Campus Sur.                      | Psicoloxía                  | SS   | 3042 | 00230 | 4.956   | 1999 |      | 1.289.014   | 1.699.091   | 31/12/99 |
| Santiago                        | Biblioteca de Ciencias Xurídicas e Sociais                |                             | SS   | 3043 |       | 7.646   | 2002 |      | 1.332.000   | 1.332.000   | 31/12/02 |
| Santiago                        | Edificio Banco Simeón                                     |                             | SH   | 1014 |       | 1.403   | 1869 |      | 1.185.000   | 1.185.000   | 31/12/03 |
| Santiago                        | Edificio Hospital de Galeras (Exento)                     |                             | SN   | 2011 |       | 14.530  | 2004 |      | 4.507.590   | 6.763.143   | 31/12/04 |
| Santiago                        | Edificio Almacén de residuos                              |                             | SS   | 3044 |       | 688     | 2004 |      | 551.253     | 551.253     | 31/12/04 |
| Santiago                        | Edificio do Instituto de Cerámica                         |                             | SS   | 3045 |       | 2.997   | 2004 |      | 2.761.775   | 2.761.775   | 31/12/04 |
| Santiago                        | Edif. Almacén residuos                                    |                             | SS   | 3050 |       | 688     | 2005 |      | 551.253     | 551.253     | 15/01/05 |
| Santiago                        | Centrais de coxeneración                                  |                             | S.S. | 3055 |       | 250     | 2005 |      | 3.735.046   | 3.735.046   | 31/12/04 |
|                                 | <b>CESIÓN DE USO: Casa de Europa</b>                      |                             | SN   | 2009 |       | 937     | 2000 |      | 1.138.049   | 1.138.049   | 31/12/00 |
|                                 | Centro Estudios Avanzados                                 |                             | SN   | 2010 |       | 1.728   | 2003 |      | 2.235.477   | 2.235.477   | 31/12/03 |
| <b>TOTAL CAMPUS DE SANTIAGO</b> |   |                             |      |      |       | 379.851 |      |      | 162.009.283 | 222.864.305 |          |

| EDIFICIO -ENDEREZO          |  | Estudios              | cód. | Nºinv. | Cód. corp | Sup. constr. | Ano de constr. | Últimas reformas | Valor mercado | Costo reposición |
|-----------------------------|--|-----------------------|------|--------|-----------|--------------|----------------|------------------|---------------|------------------|
| LUGO                        | Facultade de Veterinaria. Campus Universitario       | Veterinaria           | LU   | 4003   | 00535     | 28.133       | 1984           |                  | 9.400.394     | 13.931.461       |
| LUGO                        | Pavillón clínicas veterinarias. Campus Universitario | Veterinaria           | LU   | 4004   | 00555     | 1.849        | 1984           |                  | 1.959.299     | 1.959.299        |
| LUGO                        | Escola de Maxisterio, Rúa Ramón Ferreiro s.n.        | Maxisterio            | LU   | 4005   | 00515     | 9.310        | 1956           | 1993             | 2.070.486     | 2.070.486        |
| LUGO                        | Escola de Maxisterio, instalacións deportivas        | Deporte universitario | LU   | 4006   | 00520     | 562          | 1956           |                  | 108.182       | 108.182          |
| LUGO                        | Residencia Bal e Gay. Campus Universitario           | Servizos comunidade   | LU   | 4007   | 00545     | 4.151        | 1994           |                  | 885.687       | 885.687          |
| LUGO                        | Escola Politécnica Superior. Pol. Fingoi             | Varios                | LU   | 4008   | 00540     | 17295        | 1994           |                  | 6.840.359     | 6.840.359        |
| LUGO                        | Instalacións deportivas campus                       | Deportes              | LU   | 4009   | 00555     | 550          | 1994           |                  | 390.658       | 390.658          |
| LUGO                        | Escola de Empresariais. Rúa Alfonso X                | Empresariais          | LU   | 4010   | 00550     | 9.324        | 1997           |                  | 5.594.858     | 5.594.858        |
| LUGO                        | Biblioteca Intercentros. Fingoi                      | Biblioteca            | LU   | 4011   | 00560     | 11.130       | 1997           |                  | 4.785.986     | 4.785.986        |
| LUGO                        | Facultade de Ciencias. Rúa Alfonso X                 | Química, Humanidades  | LU   | 4012   | 00530     | 8.710        | 1983           |                  | 2.792.446     | 2.792.446        |
| LUGO                        | Edificio Vicerrectoría (1ª fase). Praza de Pío XII   | Varios                | LU   | 4013   | 00565     | 1.782        | 2002           |                  | 665.000       | 665.000          |
| LUGO                        | Complexo docente Humanidades, Enfermería, R.Laborais | Varios                | LU   | 4014   | 00570     | 8.858        | 2002           |                  | 1.190.000     | 1.190.000        |
| LUGO                        | Edificio "Lazareto", para Animalario                 | Veterinaria           | LU   | 4015   | 00575     | 100          | 2004           |                  | 30.050        | 30.050           |
| LUGO                        | Almacén de produtos Químicos. R/Alfonso X            | Varios                | LU   | 4016   | 00580     | 50           | 2005           |                  | 57.724        | 57.724           |
| LUGO                        | Edificio Investigación "CACTUS"                      | Investigación         | LU   | 4017   |           | 2566         | 2006           |                  | 3.162.630     | 3.162.630        |
| <b>TOTAL CAMPUS DE LUGO</b> |  |                       |      |        |           | 104.370      |                |                  | 39.933.759    | 44.464.826       |

**OUTRAS LOCALIZACIÓN:**

|                                  |   |  |    |      |       |       |      |      |         |         |
|----------------------------------|---|--|----|------|-------|-------|------|------|---------|---------|
| FERROL                           | Cesión de uso: Casa nº1 en A Graña. Bioloxía Mariña |  | CO | 5000 | 00401 | 461   | 2002 | 2003 | 0       | 0       |
|                                  | Casa nº 4 en A Graña. Bioloxía Mariña               |  | CO | 5001 | 00405 | 499   | 2002 | 2003 | 216.000 | 216.000 |
| VIGO                             | Casa en Alcabre (Vigo)                              |  | PO | 5003 | 00403 | 2080  | 1977 |      | 153.048 | 153.048 |
| PONTEV.                          | Estación Hidrobiolóxica Rfo Con                     |  | PO | 5004 | 00404 | 712   | 2004 |      | 569.840 | 569.840 |
| LUGO                             | Estación Agrobiolóxica                              |  | LU | 5005 |       | 3639  | 2006 |      |         |         |
| <b>TOTAL OUTRAS LOCALIZACIÓN</b> |   |  |    |      |       | 7.391 |      |      | 938.888 | 938.888 |