

MEMORIA ECONÓMICA 2009



USC
UNIVERSIDADE
DE SANTIAGO
DE COMPOSTELA

PRESENTACIÓN MEMORIA ECONÓMICA 2009

A *Memoria Económica* da Universidade de Santiago de Compostela (USC) recolle a información relativa á actividade económica e de xestión desenvolvida durante o exercicio 2009, e concrétese: no estado de liquidación do orzamento; o balance de situación; a conta de resultado económico-patrimonial a 31 de decembro de 2009; información acerca da evolución das magnitudes e as actuacións económicas máis relevantes; o informe de xestión e o informe sobre a contratación administrativa. Na memoria deste exercicio, ao igual que xa fixemos nos últimos anos, non se inclúe a información sobre a actividade desenvolvida pola USC que foi derivada á *Memoria de Responsabilidade Social* elaborada pola USC e que supón o complemento necesario para completar o proceso de rendemento de contas.

A finalidade da información recollida na *Memoria* é, ademais de servir de base aos órganos de control interno e externo da súa operativa económico-financeira, a de dar cumprimento ao mandato que a propia USC se ten imposto de afondar na súa responsabilidade social implementando un sistema de rendemento de contas á sociedade e á comunidade universitaria, que garanta a transparencia na xestión da súa actividade.

Esta *Memoria Económica* do exercicio 2009 constitúe polo tanto un elemento de transparencia informativa, entorno ao que xira a liña de acción da programación plurianual 2007-2010 que ten como obxectivo o necesario e consciente rendemento de contas como parte das funcións derivadas da súa xestión e como instrumento para garantir o bo goberno. Neste senso, acompáñase tamén o informe de auditoría encargado polo Consello Social que xa está rematado.

Este informe de auditoría non presenta ningunha salvedade, o que pon de manifesto o importantísimo avance neste ámbito, confirmando que a situación económica da USC está ordenada e reconducida, a pesares de que as disponibilidades financeiras non sexan suficientes para o nivel de actividade e resultados acadado nos últimos anos.

A preparación e presentación da ampla documentación financeira, contable e estatística que aparece nesta *Memoria* elaborouse con criterios analíticos de obxectividade, detalle, claridade informativa e homoxeneidade no tempo, a partir dos estados financeiros presentados de acordo coas normas establecidas no Plan General de Contabilidad Pública, de forma que trate de mostrar a imaxe fiel da situación financeira da USC respecto aos seus activos e pasivos, así como dos resultados das operacións realizadas e dos recursos obtidos e aplicados durante o exercicio.

A información recollida nesta memoria económica reflicte a liquidación do orzamento do exercicio 2009 así como a actividade económica-financeira da USC.

A situación económica actual da USC, unha vez superada a etapa do Plan de Equilibrio Económico Financeiro, xira arredor do actual Plan de Financiamento do SUG 2005-2010 que, se ben desvincula a subvención básica da evolución do número de alumnos e introduce financiamento ligado á investigación e á calidade, aínda resulta insuficiente para as necesidades reais da nosa universidade.

Contamos cunha universidade que por dotación de recursos, aínda coas deficiencias que temos en moitos ámbitos e, sobre todo, polos resultados acadados, atópase ao nivel doutras universidades do noso contorno que dispoñen duns recursos financeiros moi superiores aos nosos. Sirva como dato para posicionarnos ao respecto indicar que no ano 2010 o gasto orzamentado pola Comunidade Autónoma para o SUG seguía situándose arredor do 0,75% do PIB da nosa Comunidade neste ano,

fronte un gasto medio no Estado español do 1% do PIB das respectivas Comunidades Autónomas. Estas distancias aumentan aínda mais ao considerar as diferenzas relativas no PIB.

Neste senso, cobra cada vez mais importancia que a reformulación do actual Plan de Financiamento, actualmente en marcha, permita acadar o antes posible un esforzo inversor nas universidades por parte da Comunidade Autónoma superior ao 1% do PIB, ligado aos retos que temos nos ámbitos do Espazo Europeo de Educación Superior, a Investigación e a Calidade

Aínda que a situación no que atinxe ao financiamento debe mudar de cara ao futuro, a USC cumpriu a súa parte de responsabilidade levando a cabo procesos de axuste en todos aqueles gastos que, aínda sendo convenientes, son secundarios na priorización das actuacións que a Universidade ten que desenvolver en correspondencia coas súas funcións básicas de docencia e investigación e os retos, obxectivos e accións con elas relacionadas. Xunto a estes axustes na asignación dos recursos dispoñibles, durante o exercicio 2009 continuouse coa intensificación no proceso de racionalización na execución do gasto e na xestión do ingreso coa finalidade de mellorar a súa eficacia.

Esta situación descrita reflíctese na liquidación do orzamento recollida nesta memoria, que rexistra nas súas principais magnitudes o resultado desta realidade económico-financeira. Destaca neste senso que o exercicio 2009 se pecha cun equilibrio total en termos de liquidación orzamentaria, contando as obrigas traspasadas ao exercicio seguinte con financiamento suficiente para a súa cobertura. É mais, esta garantido o financiamento ata o final da súa execución de todas as actuacións construtivas xa encetadas e os remanentes incorporados con financiamento propio acadan a cifra de 4,73 millóns de euros –sen contar os créditos de Centros e Departamentos-, o que permite compensar en parte a diminución de ingresos do orzamento do ano 2010.

O gasto orzamentario no exercicio 2009, en termos de obrigas contraídas, ascendeu a 286,73 millóns de euros, experimentando unha variación absoluta de -3,57 millóns de euros en relación ao exercicio anterior (290,30 millóns de euros) e unha variación relativa do -1,23%. O remanente de crédito, obtido como diferenza entre o orzamento definitivo e as obrigas contraídas, foi de 114,16 millóns de euros.

As previsións definitivas de ingresos, excluído o remanente de tesourería do ano anterior, acadaron os 306,87 millóns de euros, sendo os dereitos recoñecidos do 98,7%. A execución do orzamento de gastos foi do 71,52 %, a cal resulta unha porcentaxe acaída tendo en conta os créditos ligados a execucións plurianuais –obras, investigación, etc.- que se recoñecen nun exercicio pero se incorporan ao seguinte.

O resultado orzamentario do exercicio foi de 5,75 millóns de euros que unido á variación neta de pasivos financeiros positiva en 8,96 millóns de euros supón un saldo orzamentario positivo de 14,71 millóns de euros.

Finalmente, o remanente de tesourería afectado ao financiamento de gastos dos vindeiros exercicios ascende a 107,41 millóns de euros.

Polo que respecta ao balance de situación da USC, este reflicte un patrimonio totalmente saneado e unha importante solidez patrimonial. A prudencia no ritmo de incremento da actividade e o mantemento dun estrito control de todas as modalidades de risco determinou que o activo total quedase situado en 576,88 millóns de euros. Ao peche de exercicio, os recursos propios situábanse en 397,95 millóns de euros fronte aos 392,07 do ano anterior.

A diferenza entre as correntes de ingresos e gastos da Conta do Resultado Económico-Patrimonial da un resultado positivo (aforro) de 5,88 millóns de euros, fronte ao aforro de 14,29 do exercicio anterior. Debemos ter en conta que este é o resultado da contabilidade financeira sen ter unha translación en termos de execución orzamentaria. Dende un punto de vista orzamentario o

resultado a ter en conta viría a ser o remanente financiado con recursos propios que se incorporan ao exercicio seguinte que, como expuxemos anteriormente, acadaron a cifra de 4,73 millóns de euros sen contar os créditos dos Centros e Departamentos.

A segunda parte da Memoria Económica informa sobre a execución do orzamento en detalle, a nivel de centros xestores, permite coñecer a distribución de créditos entre os diferentes centros orgánicos, entre as diferentes funcións e segundo a natureza económica do gasto, e constitúe un elemento fundamental complementario da análise das contas do exercicio que se inclúe na primeira parte.

Inclúese nesta segunda parte da memoria de xestión información dos expedientes de contratación xestionados no exercicio, con independencia do procedemento e forma de adjudicación, dando así cumprimento ao mandato contido no artigo 166 dos Estatutos da USC de informar á Xunta de Goberno e ao Consello Social do resultado da contratación.

Continuamos na mesma liña iniciada na memoria do ano 2008 pola que se daba información do cumprimento dos obxectivos orzamentarios, en coherencia coa vontade da nosa institución, manifestada en múltiples ocasións, de seguir difundindo os nosos resultados á sociedade.

Resumimos desta forma a realidade que ofrece a situación económico-financeira da nosa institución no ano 2009, a análise da cal se recolle polo miúdo no contido desta memoria. Ao igual que en exercicios anteriores, a recondución da situación económica e o mantemento dos obxectivos acadados neste ámbito obrigou a continuar coa implicación de toda a comunidade universitaria e, en especial do seu persoal docente, investigador e de administración e servizos, que vén conxugando nos últimos anos a prestación dun mellor servizo á sociedade co incremento da eficiencia e eficacia, máis necesarias aínda en momentos de dificultades económicas. De novo a USC desexa recoller o seu recoñecemento e gratitude a todo o seu persoal. Ao mesmo tempo, segue sendo necesario continuar co proceso de trasladar á sociedade e á Administración as necesidades económicas ligadas á situación actual da nosa universidade e dos retos que xa son unha realidade para nos, en especial todo o relacionado co Espazo Europeo de Educación Superior e o Espazo Europeo de Investigación.

PRIMEIRA PARTE: ANÁLISE DAS CONTAS DO EXERCICIO

1.1. LIQUIDACIÓN DO ORZAMENTO DE INGRESOS

1.1.1. COMENTARIOS XERAIS Á LIQUIDACIÓN DO ORZAMENTO DE INGRESOS

O orzamento de ingresos de 2009 da Universidade de Santiago de Compostela (en adiante USC), líquidase cuns dereitos recoñecidos por importe de 301,44 millóns de euros, o que representa un incremento en termos absolutos de 10,06 millóns con respecto aos do exercicio anterior (291,38 millóns), equivalente a **unha taxa de variación do 3,45 %**. Este aumento explícase polos incrementos rexistrados nos capítulos de transferencias -correntes e de capital- e da variación de pasivos financeiros.

As previsións iniciais de ingresos incrementáronse por operacións de **financiamento acadado durante o exercicio** en 60,94 millóns de euros, o que significa en termos porcentuais o 23,85 % respecto ás previsións iniciais. Para o cálculo das cifras anteriores descóntanse os aumentos de previsións derivados do financiamento co remanente de tesourería do ano 2008 (94,02 millóns) e da facturación interna (2,29 millóns).

A liquidación do orzamento supón a fin de exercicio un menor recoñecemento de dereitos sobre as previsións definitivas de 5,43 millóns de euros, como pode observarse no cadro 1.

Estas cifras serán desagregadas polo miúdo ao longo deste apartado, pero antes indicaremos algunhas notas xerais que nos semellan de interese, referidas ás distintas fontes de financiamento dos ingresos da USC, clasificadas por capítulo orzamentario.

CADRO Nº 1. LIQUIDACIÓN DO ORZAMENTO DE INGRESOS

CAPÍTULO	PREVISIÓNS INICIAIS	PREVISIÓNS DEFINITIVAS	DEREITOS RECOÑECIDOS	INGRESADO	PENDENTE DE INGRESO	DEREITOS RECOÑECIDOS MENOS PREVISIÓNS DEFINITIVAS
III. Prezos públicos e outros ingresos	42.952.240,00	52.145.599,52	52.070.148,07	41.607.990,47	10.462.157,60	-75.451,45
IV. Transferencias correntes	149.455.890,00	165.276.323,25	168.462.177,21	165.598.795,85	2.863.381,36	3.185.853,96
V. Ingresos patrimoniais	1.300.000,00	1.393.548,29	1.615.344,02	1.384.132,78	231.211,24	221.795,73
VII. Transferencias de capital	48.427.620,00	72.204.822,31	65.092.810,06	33.063.541,97	32.029.268,09	-7.112.012,25
IX. Variación de pasivos financeiros	3.789.650,00	15.850.711,44	14.195.961,44	12.061.061,44	2.134.900,00	-1.654.750,00
SUBTOTALS	245.925.400,00	306.871.004,81	301.436.440,80	253.715.522,51	47.720.918,29	-5.434.564,01
VIII. Variación activos financeiros (remanente de tesourería)		94.019.175,59			0,00	0,00
TOTAIS	245.925.400,00	400.890.180,40	301.436.440,80	253.715.522,51	47.720.918,29	-5.434.564,01

CAPÍTULO	DEREITOS RECOÑECIDOS 2007	DEREITOS RECOÑECIDOS 2008	DEREITOS RECOÑECIDOS 2009	% CAPÍTULO SOBRE TOTAL DEREITOS 2009	% VARIACIÓN S/2008
III. Prezos públicos e outros ingresos	49.972.552,77	53.714.618,87	52.070.148,07	17,27	-3,06%
IV. Transferencias correntes	150.205.660,46	164.189.983,03	168.462.177,21	55,89	2,60%
V. Ingresos patrimoniais	1.832.300,54	3.080.932,02	1.615.344,02	0,54	-47,57%
VI. Alleamento de investimentos reais	2.281,03	21.127,57	0,00	0,00	-100,00%
VII. Transferencias de capital	59.599.591,70	60.586.870,61	65.092.810,06	21,59	7,44%
IX. Variación de pasivos financeiros	12.790.143,53	9.783.583,93	14.195.961,44	4,71	45,10%
TOTAIS	274.402.530,03	291.377.116,03	301.436.440,80	100,00	3,45%

1.- PREZOS PÚBLICOS E OUTROS INGRESOS:

Os dereitos liquidados en concepto de prezos públicos por servizos académicos en estudos oficiais ("taxas") foron inferiores en 1,17 millóns ás previsións orzamentarias, 21,35 millóns de previsións fronte 20,18 millóns de dereitos, o feito de non acadar os ingresos orzamentados explicase fundamentalmente pola conxelación dos prezos de matrícula no contexto da crise económica. No conxunto do capítulo 3 os ingresos son case iguais que as previsións definitivas resultando a liquidación equilibrada.

2.- TRANSFERENCIAS CORRENTES:

Os dereitos liquidados por transferencias correntes son superiores ás previsións orzamentarias en 3,19 millóns de euros, debido á percepción de fondos sobrantes do plan de financiamento e ao ingreso de subvencións do programa de intensificación da actividade investigadora –gastos de persoal- non orzamentadas inicialmente.

3.- INGRESOS PATRIMONIAIS:

A liquidación foi superior ás cifras orzamentadas en 0,22 millóns de euros debido á situación favorable da tesourería que compensou a diminución dos tipos de xuro.

4.- TRANSFERENCIAS DE CAPITAL:

Os dereitos liquidados por transferencias de capital foron inferiores as previsións definitivas en 7,11 millóns de euros, 3,87 millóns por acadar menores recursos para obras dos orzamentados e o resto compensase en parte con superávit do capítulo 3 no concepto de servizos prestados por investigación.

5.- VARIACIÓN DE PASIVOS FINANCEIROS:

Inclúense aquí: o anticipo reembolsable -2,13 millóns de euros -obtido da Consellería de Educación e Ordenación Universitaria dentro do programa "Campus de excelencia internacional", e os obtidos do Ministerio de Ciencia e Innovación para a construción do CITIUS (Centro de investigación de tecnoloxías da información) -5 millóns- e para o equipamento de CIMUS-CIQUUS, etc. -7,06 millóns.

6.- VARIACIÓN DE ACTIVOS FINANCEIROS:

Neste capítulo inclúense os créditos non obrigados a 31/12/08 incorporados ao orzamento de 2009 e que correspondían a compromisos adquiridos ou ben a financiamento específico de actividades

(investigación, congresos, cursos de posgrao, etc). Proveñen, xa que logo, de dereitos liquidados en anos anteriores e non xeran ingresos no exercicio 2009.

- ◇ Unha vez presentadas as notas xerais por capítulo orzamentario, resulta importante mencionar que a cifra de dereitos recoñecidos pendentes de cobro a 31/12/09 é de 47,72 millóns de euros, que representa o 15,83 % de todos os dereitos recoñecidos (17,89 % no ano anterior).
- ◇ No cadro 2 figuran as porcentaxes que cada fonte de financiamento representa sobre o conxunto dos ingresos da USC no período 2005-2009.

CADRO 2. % FINANCIAMENTO POR CAPÍTULOS (2005/2009)

CAPÍTULO	2005	2006	2007	2008	2009
III. Prezos públicos e outros ingresos	20,12	19,30	18,21	18,45	17,27
IV. Transferencias correntes	59,61	56,90	54,74	56,31	55,89
V. Ingresos Patrimoniais	0,26	0,46	0,67	1,06	0,54
VI.-Alleamento de investimentos reais	0,00	0,11	0,00	0,01	0,00
VII. Transferencias de capital	15,76	17,95	21,72	20,81	21,59
IX. Variación de pasivos financeiros	4,25	5,28	4,66	3,36	4,71
TOTAL	100,00	100,00	100,00	100,00	100,00

O importe das “transferencias correntes” representa no período analizado a maior fonte de recursos aumentando significativamente en 2005 coa aplicación do novo plan de financiamento, representando case o 60% dos recursos, en 2006, 2007, 2008 e 2009 diminúe a participación por mor da suba das transferencias de capital e variación de pasivos financeiros pero sempre manténdose no entorno do 55%. A continuación figuran as transferencias de capital que inclúen o financiamento por proxectos, infraestruturas de investigación e obras e os “prezos públicos e outros ingresos” (matriculas e prestación servizos investigación, etc.), por último, unha pequena participación dos ingresos derivados da rendibilización do patrimonio con aumento significativo en 2008.

1.1.2. COMENTARIOS PARTICULARES AOS INGRESOS DE CADA CAPÍTULO ORZAMENTARIO

CAPÍTULO III: Prezos públicos e outros ingresos.

No cadro 3 figuran recollidos, por artigo orzamentario, os dereitos recoñecidos nos tres últimos exercicios e as variacións de 2009 con respecto ao 2008 e ao 2007; indícase tamén cal foi a participación relativa dos dous compoñentes deste capítulo: “**Prezos públicos**” e “**Outros ingresos**”. Os primeiros representan o 46,89 % do financiamento total e o 53,11 % os segundos; nestes últimos inclúense fundamentalmente os ingresos por prestación de servizos por actividades de investigación.

CADRO 3: PREZOS PÚBLICOS E OUTROS INGRESOS. DEREITOS RECOÑECIDOS 2007-2009

Artigo presupostario	Dereitos recoñecidos 2007	Dereitos recoñecidos 2008	Dereitos recoñecidos 2009	% Variación S/07	% Variación S/08
31.Prezos públicos por servizos académicos	23.212.319,25	24.069.806,83	23.346.109,43	0,58%	-3,01%
32. Prestación de servizos	21.438.324,27	25.726.176,83	22.470.209,16	4,81%	-12,66%
33.Venda de bens	270.565,03	319.216,10	234.056,73	-13,49%	-26,68%
38. Reintegros	604.394,72	365.859,59	579.214,22	-4,17%	58,32%
39.Outros ingresos diversos	1.872.439,33	657.291,02	3.155.937,53	68,55%	380,14%
TOTAIS	47.398.042,60	51.138.350,37	49.785.527,07	5,04%	-2,65%
34.Facturación interna	2.574.510,17	2.576.268,50	2.284.621,00		
	49.972.552,77	53.714.618,87	52.070.148,07		

AGRUPACIÓN ARTIGOS VALORES ABSOLUTOS	2.007	2.008	2.009
OUTROS INGRESOS	24.185.723,35	27.068.543,54	26.439.417,64
PREZOS PÚBLICOS POR SERVICIOS ACADÉMICOS	23.212.319,25	24.069.806,83	23.346.109,43
TOTAL CAPÍTULO	47.398.042,60	51.138.350,37	49.785.527,07

AGRUPACIÓN ARTIGOS VALORES RELATIVOS	2007	2008	2009
OUTROS INGRESOS	51,03%	52,93%	53,11%
PREZOS PÚBLICOS POR SERVICIOS ACADÉMICOS	48,97%	47,07%	46,89%
TOTAL CAPÍTULO	100,00%	100,00%	100,00%

No detalle do cadro 3 aparecen desagregados por partidas singularizadas os diferentes tipos de ingresos. Nos comentarios seguintes deterémonos naqueles aspectos que consideramos máis significativos dentro dos principais artigos orzamentarios.

DETALLE DO CADRO 3

ARTIGO PRESUPUESTARIO	PREVISIÓNS		DEREITOS
	INICIAIS	DEFINITIVAS	RECOÑECIDOS
31. PREZOS PÚBLICOS POR SERVICIOS ACADÉMICOS			
<i>Estudos oficiais</i>			20.180.797,21
Estudos 1º, 2º ciclos			18.650.720,78
Estudos POP			922.376,33
Estudos 3º ciclo			607.700,10
<i>Outros estudos</i>			3.165.312,22
Cursos posgrao			2.223.082,32
Cursos especialización e outros cursos			136.795,51
Aulas informáticas			1.881,25
Cursos de verán			241.300,00
Centro de Linguas Modernas			319.706,04
Escola de Práctica Xurídica			70.666,61
Instituto de Criminoloxía			171.880,49
TOTAL ARTIGO 31	24.124.520,00	24.687.582,69	23.346.109,43
32. PRESTACIÓN DE SERVICIOS			
Inscripcións en xornadas, congresos, etc.			500.482,58
Aloxamento Sistema Univ. Residencias			1.960.371,44
Servizos Investigación			17.617.091,40
FEUGA: custos indirectos e nóminas			918.245,36
A organismos públicos en entidades sen fins de lucro			11.124.282,72
A empresas			5.574.563,32
Outros servizos prestados			2.392.263,74
Extensión Universitaria Deportes			652.412,02
Extensión Universitaria Cultura			54.636,65
Centro Posgrao-Doutoramento Internacional			61.433,61
Escola infantil Breogán			551.099,40
Imprenta			50.024,86
Servimav			2.662,21
Centro de Linguas Modernas			8.836,34
Atencións clínicas Odontoloxía			576.907,60
Atencións clínicas Óptica			11.233,00

Bibliotecas			22.850,70
Dereitos de oposicións e concursos			36.545,94
Teléfonos			28.491,62
Estacións biolóxicas:A Graña/Encoro do Con			144.517,09
Outros: Desenvolv.difusión conf. EUNIS 2009; Axuda curso pract. xurídica; colab.cátedra hidroloxía médica; III foro emprego, etc.			190.612,70
TOTAL ARTIGO 32	17.890.120,00	23.796.803,22	22.470.209,16
33.VENDA DE BENS			
Publicacións			109.009,14
Reprografía			9.149,71
Vendas enerxía eléctrica			115.897,88
TOTAL ARTIGO 33	258.000,00	311.024,63	234.056,73
38. REINTEGROS			
Varios			103.117,38
Anuncios contratación			47.297,21
Compensación seguros			130.173,33
Compensación consumos Fund,Rof-Codina			87.401,74
Compensación consumos Complexo docente Lugo			6.687,52
Compensacións subministracións concesionarios e cesionarios			204.537,04
TOTAL ARTIGO 38.	279.600,00	446.468,23	579.214,22
39. OUTROS INGRESOS DIVERSOS			
Bolsas Isep			8.666,00
Complemento asistencial Rof-Codina			91.934,39
Compensacións impostos			2.612.420,24
Varios R.U.Burgo Nacións			2.644,00
Prácticas alumnos másters e posgraos			94.622,50
Varios			345.650,40
TOTAL ARTIGO 39	400.000,00	619.099,75	3.155.937,53
TOTAL CAPÍTULO III SEN FACTURACIÓN INTERNA	42.952.240,00	49.860.978,52	49.785.527,07
Imprenta			547.195,65
Servimav			65.665,82
Xerencia			137.311,79
Sistema Universitario de Residencias			160.567,32
Servizos Xerais de investigación (Vic.de Investigación)			661.817,64
Vicerreitoría de Infraestruturas			7.337,23
Centros docentes			427.566,45
Institutos			77.078,61
Bibliotecas			23.261,84
Centro de Linguas Modernas			27.610,45
Oficina de Xestión de Infraestruturas			63.685,54
Servizo de Publicacións			14.897,20
Servizo de Tradución			9.809,50
Área das TIC			10.890,60
Estacións biolóxicas			8.454,49
Vicerreitoría de Política Internacional			38.520,88
Outros			2.949,99
34. FACTURACIÓN INTERNA	0,00	2.284.621,00	2.284.621,00
TOTAL CAPÍTULO III	42.952.240,00	52.145.599,52	52.070.148,07

ARTIGO 31. PREZOS PÚBLICOS.

Os dereitos recoñecidos por prezos públicos de estudos oficiais acadaron o importe de 20,18 millóns de euros sendo as previsións definitivas de ingreso 21,35; por tanto, houbo un déficit por este concepto de 1,17 millóns de euros.

Observacións:

- Os ingresos de prezos pola matriculación nas probas de acceso á Universidade non están incluídos na liquidación do orzamento de ingresos da USC, xa que, por convenio entre as tres Universidades de Galicia, encargouse da liquidación dos gastos e ingresos das probas a CIUG, de xeito que figura no orzamento da Universidade só a parte que se tivo que achegar para cubrir a diferenza entre os ingresos e os gastos –figura no capítulo IV de gastos na USC–.
- Inclúese na liquidación a matrícula gratuíta na USC do seu persoal e familiares, está cargado o importe da mesma ao capítulo I de gastos –acción social- contabilizándose no orzamento de ingresos como unha entrada en formalización (sen entrada material de fondos).
- Non se inclúe na liquidación dos prezos públicos o importe das matrículas dos beneficiarios de axudas por ser funcionarios da Consellería de Educación e Ordenación Universitaria.

Criterios contables

1. Aplícase a recadación efectiva realizada durante o ano e que non estaba computada como dereitos recoñecidos pendentes de cobro do exercicio anterior (2008).
2. Considéranse dereitos recoñecidos pendentes de cobro a 31/12/09 os seguintes:

a) A información proporcionada por XESCAMPUS (aplicación de xestión académica) dos abonares emitidos da matrícula do curso 2009/2010 pendentes de cobro a 30/12/09 (derradeiro día hábil de 2009), os emitidos por impago a esa mesma data e as devolucións pendentes, Importe respectivos: 1.531.518,01, 159.536,04, –41.588,84.; aquí fundamentalmente recóllense os terceiros prazos que se liquidan en marzo (1.364.066,07 euros).

b) O importe pendente de compensación do MEC polo importe das matrículas non satisfeitas de alumnos bolseiros e dos alumnos de familia numerosa de tres fillos por importe de 2.063.760,73 euros. Este importe extráese do informe de liquidación de prezos da aplicación XESCAMPUS con data 30/12/09. A contía total de compensación estimada resulta 6.933.760,73 euros, dos que 4.870.000 foron ingresados en 2009.

ARTIGO 32. PRESTACIÓN DE SERVIZOS

As variacións máis significativas con respecto ao ano anterior son as seguintes:

- Os dereitos de matrícula noutros estudos foron lixeiramente inferiores aos do ano anterior, 3,17 millóns fronte a 3,45 de 2008.
- Os dereitos de inscrición en congresos e xornadas aumentaron con respecto a 2008 nun 31,57% (de 0,38 millóns en 2008 a 0,50 en 2009), sen embargo diminúe nun 8,41 % a recadación por ingresos no servizo universitario de residencias (2,14 millóns en 2008 e 1,96 en 2009) debido á menor ocupación por mor das obras de reparación que se están executando.
- O importe recoñecido por contratos e convenios por servizos de investigación diminúe con respecto ao exercicio anterior nun 15,29 %, 20,80 millóns de euros en 2008 fronte a 17,62 en 2009.

ARTIGO 33. VENDA DE BENS

- As vendas de enerxía eléctrica diminuíron no 21,54 % (115,90 miles de euros fronte a 147,71 en 2008), as de publicacións tamén no 12,21 % (de 124,16 miles de euros en 2008 a 109,00).

ARTIGO 34. FACTURACIÓN INTERNA

- Desde o ano 1996 a facturación que se realiza internamente na USC –os denominados cargos internos– trátase contablemente como ingreso no centro emisor (centro que presta o servizo ou subministra as mercancías) e como pagamento no centro receptor (aplicación orzamentaria que soporta o gasto). A consecuencia disto, o orzamento de ingresos, e correlativamente o de gastos, vense incrementados polo volume anual destas operacións, que representan en total 2,28 millóns de euros. Estas operacións non orixinan movementos de fondos de tesourería, posto que se realizan en “formalización” (sen saída material de fondos).
- No detalle do cadro 3 indicamos os diferentes centros emisores de cargos internos e as cantidades que facturan.

ARTIGO 39. OUTROS INGRESOS

- Neste artigo liquidáronse ingresos que case cuadruplican os recadados durante o exercicio anterior pasándose de 657,29 miles de euros a 3.155,94, a diferenza provén de regularizar a contabilización do IVE de 2008 –importe 1.27 millóns de euros- e cambiar o criterio na liquidación do derradeiro mes do ano 2009 deducindo o 100% do IVE de investigación –tanto básica como aplicada- por importe de 1,34 millóns de euros.

CAPÍTULO IV. Transferencias correntes.

No cadro 4 detállanse por artigo orzamentario os dereitos recoñecidos comparándoos cos dos dous exercicios previos (desagregase por partida orzamentaria no detalle do cadro 4).

CADRO 4: TRANSFERENCIAS CORRENTES. Dereitos recoñecidos 2007-2009

ARTIGO PRESUPUESTARIO	Dereitos recoñecidos 2007	Dereitos recoñecidos 2008	Dereitos recoñecidos 2009	% Variación S/07	% Variación S/08
40.Administración do Estado	3.932.147,26	3.795.571,83	3.214.617,08	-18,25%	-15,31%
41.Organismos Autónomos advtos	240.388,76	260.173,89	553.388,10	130,21%	112,70%
44.Outros entes públicos	70.000,00	135.900,00	153.447,46	119,21%	12,91%
45.Comunidades Autónomas	143.395.390,04	156.982.130,77	156.534.003,10	9,16%	-0,29%
46.Corporacións locais	208.513,01	394.705,06	427.632,09	105,09%	8,34%
47.Empresas Privadas	1.636.494,48	1.323.400,00	1.425.650,00	-12,88%	7,73%
48.Familias e inst.sen fins lucro	670.464,74	1.094.285,18	762.066,04	13,66%	-30,36%
49.Exterior	52.262,17	203.816,30	5.391.373,34	10216,02%	2545,21%
TOTAL CAPÍTULO IV	150.205.660,46	164.189.983,03	168.462.177,21	12,15%	2,60%
AGRUPACIÓN ARTIGOS	IMPORTE	% S/TOTAL			
Comunidades Autónomas	156.534.003,10	92,92%			
Outros	11.928.174,11	7,08%			
TOTAL	168.462.177,21	100,00%			

- No exercicio 2006 entra en vigor o “Plan de financiamento das Universidades de Galicia, 2005-2010”, neste recóllense achegas ás Universidades distribuídas nos seguintes fondos: Financiamento incondicionado, Calidade, participación no Plan galego de I+D+i, Investimentos e Nivelación.
- O artigo orzamentario máis importante deste Capítulo está constituído polas transferencias correntes da Comunidade Autónoma, que experimentan no seu conxunto unha diminución do 0,29 % (en euros correntes), sobre as recoñecidas no ano anterior; esta merma aínda puido ser

maior debido a que segundo o plan o financiamento incondicionado variaría na mesma proporción que experimenten os ingresos non financeiros dos orzamentos consolidados da comunidade Autónoma, como estes diminuían en maior proporción aportáronse fondos adicionais –algún deles recollidos no capítulo de transferencias de capital. As partidas que compoñen o financiamento principal procedente do orzamento da Consellería de Educación e Ordenación Universitaria son as seguintes:

FINANCIAMENTO INCONDICIONADO	131.375.452,75
COMPLEMENTO MÉRITO INVESTIGADOR.....	4.758.745,20
CONTRATOS PROGRAMA CALIDADE	3.092.025,95
COMPLEMENTO RETRIBUTIVO AUTONÓMICO AO PROFESORADO	6.136.487,50
TOTAL	145.362.711,40

- Procedentes da Consellería de Educación e Ordenación Universitaria obtivéronse outras transferencias que enumeramos a continuación:

CONCEPTO	IMPORTE
Conferencia Internacional EUNIS	30.000,00
Integración titulares Escola Universitaria	53.419,54
Preparación propostas novos plans de estudos	199.251,90
Espazo Europeo Educación Superior	1.307.378,45
Programa I3	34.000,00

DETALLE DO CADRO 4

ARTIGO E PARTIDA PRESUPUESTARIA	PREVISIÓNS		DEREITOS
	INICIAIS	DEFINITIVAS	RECOÑECIDOS
40.ADMINISTRACIÓN DO ESTADO			
Ministerio de Educación e Ciencia, Política social e dep			1.289.802,66
Ministerio de Trabajo e Inmigración			30.000,00
Ministerio de Industria, Turismo e Comercio			12.000,00
Ministerio de Ciencia e Innovación			1.782.814,42
Ministerio de Vivenda			100.000,00
TOTAL ARTIGO 40	0,00	2.538.480,06	3.214.617,08
41.ORGANISMOS AUTÓNOMOS			
ADMINISTRATIVOS			
Consejo Superior de Deportes			33.999,28
Programas educativos Europeos-Erasmus-			329.471,00
Escola Galega de Admón.Pública			40.390,00
Instituto Social da Marina			24.000,00
Agencia Española Cooperación Internacional			18.373,69
Mutua Universal de accidentes de Trabajo			26.320,00
Instituto Galego de estadística			3.000,00
Consello Galego de Relacións Laborais			17.024,13
Axencia Nac. Evaluación da Calidade e Acreditación (ANECA)			7.810,00
Instituto Enerxético de Galicia			2.500,00
Instituto Galego de Promoción Económica (IGAPE)			44.500,00
Instituto Galego de Vivenda e Solo (IGVS)			6.000,00
TOTAL ARTIGO 41.	650.000,00	1.191.603,69	553.388,10
44.OUTROS ENTES PÚBLICOS			
Consortio Cidade de Santiago			122.000,00
Instituto Ramón Lull			24.358,00
Sociedade Galega de Medio Ambiente (SOGAMA)			500,00
Empresa Municipal de Vivenda e Solo de Stgo (EMUVISA)			4.000,00
Universidad de Valencia			2.589,46
TOTAL ARTIGO 44	0,00	124.889,46	153.447,46
45.COMUNIDADES AUTÓNOMAS			
Consellerías e Organismos Xunta de Galicia			

Educación e Ordenación Universitaria			146.986.761,29
Presidencia, Administracións Públicas e Xustiza			93.700,00
Cultura e Deporte			91.000,00
Innovación e Industria			2.106.516,53
Economía e Facenda			49.859,00
Sanidade			2.000,00
Vivenda e Solo			46.000,00
Medio Ambiente e Desenvolvemento Sostible			25.500,00
Dirección Xeral Investigación e Desenvolvemento			1.237.312,33
Traballo			449.036,29
Vicepresidencia e Igualdade			138.000,00
do Mar			15.000,00
Servizo Galego de Saúde			5.006.722,42
Secretaría Xeral Relacións Exteriores			171.315,00
Secretaría Xeral de Política Lingüística			69.100,00
Secretaría Xeral para o deporte			46.180,24
TOTAL ARTIGO 45	147.015.390,00	153.322.534,81	156.534.003,10
46.CORPORACIÓNS LOCAIS			
Federación Galega de Municipios(FEGAMP)			45.390,00
Concello de Lugo			48.000,00
Concello de Santiago de Compostela			36.452,52
Concello de Nigrán			15.000,00
Concello de Monforte de Lemos			2.000,00
Concello de Caldas de Reis			4.500,00
Concello de Guitiriz			10.350,00
Concello de Sarria			15.750,00
Concello de Vilagarcía			18.000,00
Concello de Ordes			4.500,00
Concello de Noia			3.552,41
Concello de Muros			18.000,00
Deputación Provincial A Coruña			102.987,16
Deputación Provincial de Lugo			103.150,00
TOTAL ARTIGO 46	0,00	413.381,87	427.632,09
47.EMPRESAS PRIVADAS			
Banco Santander			1.370.000,00
Jhonson & Jhonson			20.000,00
Aresa			8.200,00
Laboratorio Dentaïd S.L.			12.000,00
Caixa Rural Galega			2.000,00
Confemadera			7.000,00
Outras			6.450,00
TOTAL ARTIGO 47	1.530.000,00	1.653.580,00	1.425.650,00
48.FAMILIAS E INSTITUCIÓNS SEN FINS DE LUCRO			
Fundación Barrié de la Maza			12.020,24
Fundación Caixa Galicia			18.000,00
Fundación Bancaja			62.500,00
Fundación Vodafone España			84.000,00
Fundación Marcelino Botín			300.000,00
Fundación Juana de Vega			30.000,00
Fundación Astrazéneca			30.000,00
Fundación José Otero-Carmela Martínez			21.000,00
Colexio de Avogados de Santiago			22.400,00
Sociedad Española de Medicina General			18.000,00
Fundación Gral.Universidad Autónoma Madrid			11.445,80
Fundación Pastora Campos Goldner			15.000,00
Colexio Of. Enx.Tec. Industriais de Lugo			9.000,00
Universidad de Cádiz			60.000,00
Fundación Española Ciencia e Tecnoloxía (FECYT)			12.000,00
Fundación La Caixa			15.000,00
Fundación Universia			21.000,00
Federación Nac. Estudiantes de Odontoloxía			7.200,00
Universidade da Coruña			5.500,00
Outros			8.000,00
TOTAL ARTIGO 48	260.500,00	709.685,80	762.066,04
ARTIGO 49. EXTERIOR			
Da Unión Europea			5.343.967,50
Outras transferencias do exterior			11.355,06
Instituto Internacional de Nanotecnoloxía			36.050,78
TOTAL ARTIGO 49	0,00	5.322.167,56	5.391.373,34
TOTAL CAPÍTULO IV	149.455.890,00	165.276.323,25	168.462.177,21

No anexo 1 desglosamos os capítulos 4 e 7 en transferencias e subvencións

CAPÍTULO V. INGRESOS PATRIMONIAIS

No cadro 5 e no seu detalle recóllense os diferentes compoñentes dos ingresos derivados da rendabilización do patrimonio da Universidade. Os saldos de tesourería mantidos no exercicio foron semellantes aos do exercicio anterior pero os tipos de xuro sensiblemente menores, co efecto conxunto de reducir en máis da metade a rendibilización dos fondos líquidos, non obstante superáronse as previsións orzamentarias.

CADRO 5. INGRESOS PATRIMONIAIS

ARTIGO PRESUPUESTARIO	DEREITOS RECOÑECIDOS 2007	DEREITOS RECOÑECIDOS 2008	DEREITOS RECOÑECIDOS 2009	% VARIACIÓN S/07	% VARIACIÓN S/08
50.Xuros de títulos e valores	379.171,58	0,00	0,00		
52.Xuros de contas bancarias	1.084.593,42	2.777.509,98	1.164.627,72	7,38%	-58,07%
53.Dividendos	0,00	0,00	0,00		
54.Productos de inmoables	226.367,40	179.773,66	165.425,51	-26,92%	-7,98%
55.Concesións administrativas	142.168,14	102.648,14	163.453,49	-44,43%	-27,80%
59.Outros ingresos patrimoniais	0,00	21.000,24	121.837,30		
TOTAL CAPÍTULO V	1.832.300,54	3.080.932,02	1.615.344,02	-11,84%	-47,57%

DETALLE CADRO 5

ARTIGO E PARTIDA PRESUPUESTARIA	PREVISIÓNS		DEREITOS RECOÑECIDOS
	INICIAIS	DEFINITIVAS	
52.XUROS DE CONTAS BANCARIAS			
En Caixa Galicia			449.165,23
En Banco Santander			77.488,51
En Caixanova			628.878,60
En Caixa Rural de Lugo			8.090,79
Outras entidades			1.004,59
TOTAL ARTIGO 52	1.100.000,00	1.107.556,68	1.164.627,72
54.ALUGUEIROS E PRODUCTOS DE INMOBLES			
Alugueres vivendas funcionarios			15.618,91
Cesión uso bens patrimoniais			149.806,60
TOTAL ARTIGO 54	0,00	84.154,31	165.425,51
55.CONCESIÓNNS ADMINISTRATIVAS			
Servizo cafeterías, fotocopiadoras e teléfonos.			163.453,49
TOTAL ARTIGO 55	200.000,00	200.000,00	163.453,49
59.OUTROS INGRESOS PATRIMONIAIS			
Outros ingresos patrimoniais			121.837,30
TOTAL ARTIGO 59	0,00	1.837,30	121.837,30
TOTAL CAPÍTULO V	1.300.000,00	1.393.548,29	1.615.344,02

CAPÍTULO VII. TRANSFERENCIAS DE CAPITAL

No cadro 6 recóllense os dereitos recoñecidos deste capítulo por artigo orzamentario e efectúase a comparación cos dos dous anos anteriores. No detalle deste cadro indícanse os diferentes grupos de organismos financiadores.

CADRO 6.- CAPÍTULO VII. TRANSFERENCIAS DE CAPITAL

ARTIGO PRESUPUESTARIO	DEREITOS RECOÑECIDOS 2007	DEREITOS RECOÑECIDOS 2008	DEREITOS RECOÑECIDOS 2009	% VARIACIÓN S/07	% VARIACIÓN S/08
70.Administración do Estado	25.542.949,68	11.291.259,13	17.938.114,21	-29,77%	58,87%
71.Organismos Autónomos Administrativos	695.732,74	562.215,93	2.922.922,00	320,12%	519,89%
72.Seguridade Social	508.973,44	767.113,16	221.025,85	-56,57%	-71,19%
74.Empresas Públicas e outros entes	143.137,81	520.000,00	432.500,37	0,00%	
75.Comunidades Autónomas	29.098.550,37	37.537.584,56	36.800.922,83	26,47%	-1,96%

76.Corporacións Locais	421.465,41	302.669,77	999.090,70	137,05%	230,09%
77. Empresas Privadas	6.507,00	9.807,00	204.507,00	3042,88%	1985,32%
78.Familias e Institucións sen fins de lucro	155.973,04	106.120,55	201.146,59	28,96%	89,55%
79.Exterior	3.026.302,21	9.490.100,51	5.372.580,51	77,53%	-43,39%
TOTAL CAPÍTULO VII	59.599.591,70	60.586.870,61	65.092.810,06	9,22%	7,44%

DETALLE CADRO 6

ARTIGO PRESUPOSTARIO	PREVISIONS		DEREITOS
	INICIAIS	DEFINITIVAS	RECOÑECIDOS
70.ADMINISTRACIÓN DO ESTADO			
Ministerio de Educación, Política Social e Deporte			3.442.038,59
Ministerio de Ciencia e Innovación			13.346.366,91
Ministerio de Agricultura, Pesca e Alimentación			537.137,34
Ministerio de Medio Ambiente, Medio Rural e Marino			205.525,60
Ministerio de Trabajo e Inmigración			30.985,88
Ministerio de Defensa			5.000,00
Ministerio de Industria, Turismo e Comercio			243.414,89
Ministerio de Sanidade e Consumo			6.000,00
Ministerio de Fomento			121.645,00
TOTAL ARTIGO 70	9.000.000,00	24.104.212,25	17.938.114,21
71.ORGANISMOS AUTÓNOMOS ADMINISTRATIVOS			
Centro Superior de Investigacións Científicas			341.925,00
Instituto Nacional de Investigacións Agrarias e Tecnolóxicas			91.416,00
Axencia Española Cooperación Internacional			288.372,00
Instituto Lucense de Desenvolvemento			92.241,50
Instituto Galego de Estatística			30.000,00
Instituto Galego de Vivenda e Solo			2.028.665,00
Instituto Enerxético de Galicia			50.302,50
TOTAL ARTIGO 71	300.000,00	2.415.967,50	2.922.922,00
72.SEGURIDADE SOCIAL			
Fondo investigacións sanitarias Seguridade Social			221.025,85
TOTAL ARTIGO 72	800.000,00	993.800,85	221.025,85
74.EMPRESAS PÚBLICAS E OUTROS ENTES			
Entidade Pública Empresarial RED. ES			432.500,37
TOTAL ARTIGO 74	0,00	0,00	432.500,37
75.COMUNIDADES AUTÓNOMAS			
Xunta de Galicia			
Recursos para investigación			23.757.075,12
Convenios Obras e Equipamentos			3.065.162,00
Reparación, Ampliación, Mellora (RAM)			1.971.320,00
Programa Apoio I + D			4.191.639,83
Promoción Científica e Tecnolóxica			1.534.769,00
Consellería de Sanidade			0,00
Consellería de Innovación e Industria			1.168.291,88
Consellería de Economía e Industria			1.062.665,00
Secretaría Xeral de Modernización e innovación tecnolóxica			50.000,00
TOTAL ARTIGO 75	35.077.620,00	40.789.297,52	36.800.922,83
76.CORPORACIÓNS LOCAIS			
Concello de Santiago de Compostela			30.000,00
Concello de Lugo			820,00
Deputación Provincial de A Coruña			726.442,83
Deputación Provincial de Lugo			238.827,87
Deputación Provincial de Ourense			3.000,00
TOTAL ARTIGO 76	250.000,00	886.057,41	999.090,70
77.EMPRESAS PRIVADAS			
Confederación Empresarial Lucense			4.507,00
Caixanova			200.000,00
TOTAL ARTIGO 77	0,00	0,00	204.507,00
78.DE FAM. E INSTIT. SEN FINS LUCRO			
Fundación Genoma España			25.582,48
Fundación Española Ciencia e Tecnoloxía			17.080,48
Caixa Rural Galega			43.572,00
Fundación investigación médica da Mutua Madrileña			10.000,00
Fundación Biodiversidade			93.749,33
Red Universitaria Iberoamericana de incubación e empresas			6.809,00

Outras			4.353,30
TOTAL ARTIGO 78	0,00	3.340,80	201.146,59
79.EXTERIOR			
Unión Europea. Recursos investigación			5.372.580,51
TOTAL ARTIGO 79	3.000.000,00	3.012.145,98	5.372.580,51
TOTAL CAPÍTULO VII	48.427.620,00	72.204.822,31	65.092.810,06

- A captación de recursos para proxectos de investigación financiados polo Ministerio de Educación, Ciencia e Innovación e outros Ministerios representa 17,94 millóns de euros representado un aumento con respecto aos dereitos liquidados no exercicio anterior do 58,90% (11,29 millóns de euros en 2008)
- As achegas para proxectos e infraestruturas de investigación e obras procedentes da Xunta de Galicia diminúen con respecto ao ano anterior nun 1,97 %.
- Os recursos dedicados pola Consellería de Educación e Ordenación Universitaria a reparación, ampliación e mellora de edificios (RAM) e a construción de edificios e novos equipamentos foron exactamente iguais aos dos cinco exercicios anteriores, 1,97 millóns de euros para RAM e 3,06 para construción e equipamentos.
- A subvención do Instituto Galego da Vivenda e Solo foi para a rehabilitación dos edificios das residencias universitarias, importe 2,03 millóns de euros. A subvención de Caixanova por 0,2 millóns de euros destinase á rehabilitación do Pazo de Fonseca.
- A subvención da Consellería de Innovación e Industria por importe de 1,16 millóns de euros ten por destino a devolución da anualidade 2009 dos anticipos reembolsables da convocatoria 2005.
- O resto das cantidades que figuran no cadro e que non se comentan son fundamentalmente achegas para actividades de investigación.

CAPÍTULO VIII: VARIACIÓN DE ACTIVOS E PASIVOS FINANCIEROS

No cadro 7, apartado variación activos financeiros, indícase o financiamento de créditos en 2009 co remanente de tesourería de 2008. En síntese, comprende aqueles créditos que non estaban obrigados a 31/12/08 e incorporáronse ao ano seguinte para atender actividades financiadas con recursos específicos ou gastos comprometidos no exercicio precedente por importe de 94.019.175,59 euros. No apartado variación pasivos financeiros consígnase o anticipo reembolsable -2,13 millóns de euros -obtido da Consellería de Educación e Ordenación Universitaria dentro do programa “Campus de excelencia internacional”, e os obtidos do Ministerio de Ciencia e Innovación para a construción do CITIUS (Centro de investigación de tecnoloxías da información) -5 millóns- e para o equipamento de CIMUS-CIQUUS,etc. -7,06 millóns.

CADRO 7.- CAPÍTULOS VIII E IX. VARIACIÓN DE ACTIVOS FINANZEIROS E VARIACIÓN DE PASIVOS FINANZEIROS**VIII. VARIACIÓN DE ACTIVOS FINANZEIROS****DESGLOSE FINANCIAMENTO CO REMANENTE DE TESOURERÍA**

INCORPORADO A CAPÍTULO	FINANCIAMENTO PRESUPOSTO INICIAL	CRÉDITOS FINANCIADOS NO EJERCICIO 2009
I. Gastos de persoal		1.682.808,50
II. Gastos en bens correntes e servizos		5.066.619,65
IV. Transferencias Correntes		2.348.131,32
VI. Investimentos reais		84.921.616,12
TOTAIS CAPITULO VIII	0,00	94.019.175,59

IX. VARIACIÓN DE PASIVOS FINANZEIROS

ARTIGO E PARTIDA PRESUPOSTARIA	PREVISIÓN		DEREITOS RECOÑECIDOS
	INICIAIS	DEFINITIVAS	
Anticipos Reembolsables Ministerio de Educación e Ciencia	0,00		12.061.061,44
Anticipos Reembolsables Consellería de Educación			2.134.900,00
TOTAL CAPITULO IX	3.789.650,00	15.850.711,44	14.195.961,44

1.1.3. ORZAMENTO DE INGRESOS. EJERCICIOS ANTERIORES.

O cadro 8 recolle a evolución dos dereitos recoñecidos pendentes de cobro de exercicios anteriores, así como a súa situación a 01/01/09 e a fin de exercicio 31/12/09.

- Cóbranse en 2009 o 70,04 % dos dereitos pendentes de cobro e anúlase por importe de 1,58 millóns de euros.
- Dos dereitos pendentes de cobro correspondente ao exercicio 2004 –2,67 millóns de euros- 1,5 corresponden con parte do derradeiro prazo pendentes de cobro polo alleamento dos terreos de Galeras (esta previsto cobralos no primeiro semestre do 2010), e 0,75 á contribución prevista de AFICEGA para a construción do Instituto de Cerámica.

CADRO 8.- EVOLUCIÓN DOS DEREITOS RECOÑECIDOS PENDENTES DE INGRESO DE EJERCICIOS ANTERIORES A 2009

ANO	DEREITOS PENDENTES DE COBRO A 31/12/08	INGRESADO NO 2009	DEREITOS ANULADOS NO 2009	DEREITOS PENDENTES DE COBRO A 31/12/09
2003	181.989,24	1.336,20	31.584,67	149.068,37
2004	2.672.621,90	14.434,06	61.592,46	2.596.595,38
2005	565.184,75	143.746,25	146.282,27	275.156,23
2006	1.024.569,60	445.721,05	102.392,46	476.456,09
2007	3.422.144,15	1.577.695,14	169.596,06	1.674.852,95
2008	52.115.957,50	39.830.581,48	1.066.332,04	11.219.043,98
TOTAIS	59.982.467,14	42.013.514,18	1.577.779,96	16.391.173,00

1.2. LIQUIDACIÓN DO ORZAMENTO DE GASTOS**1.2.1. COMENTARIOS XERAIS Á LIQUIDACIÓN DO ORZAMENTO DE GASTOS.**

Nesta primeira parte da memoria, onde se analizan as contas do exercicio, e neste apartado no que concretamente tratamos da liquidación do orzamento de gastos, só nos deteremos na análise e comentarios da execución do orzamento, visto este desde un punto vista global. Posteriormente, dentro da memoria de xestión (segunda parte), examínanse os gastos a nivel dos diferentes centros e servizos que conforman a USC.

No cadro 9 que reproducimos a continuación preséntase a liquidación do orzamento de gastos por capítulo orzamentario e no cadro 10 por grupos de funcións e as obrigas contraídas nos tres últimos anos coa súa estrutura de participación porcentual sobre o total dos gastos.

CADRO 9. LIQUIDACIÓN DO ORZAMENTO DE GASTOS POR CAPÍTULOS

CAPÍTULO	PRESUPOSTO INICIAL	PRESUPOSTO DEFINITIVO	GASTOS AUTORIZADOS	OBRIGAS CONTRAÍDAS	PAGAMENTOS	PENDENTE DE PAGAMENTO A 31/12/09	REMANENTE	%EXECUCIÓN S/AUTORIZADOS
I.Gastos de persoal	149.048.240,00	154.871.798,96	153.943.310,75	153.943.310,75	152.691.786,68	1.251.524,07	928.488,21	99,40%
II.Gastos en bens correntes e servizos	33.067.670,00	42.480.650,84	33.769.356,88	33.156.044,14	30.403.871,10	2.752.173,04	9.324.606,70	79,49%
III.Gastos financeiros	1.800.000,00	1.800.000,00	1.038.138,65	1.038.138,65	1.008.791,80	29.346,85	761.861,35	57,67%
IV.Transferencias correntes	4.232.130,00	15.650.591,36	8.141.042,47	8.141.042,47	8.108.306,14	32.736,33	7.509.548,89	52,02%
VI. Investimentos reais	52.444.300,00	180.741.789,24	96.033.400,64	85.166.695,90	81.408.319,80	3.758.376,10	95.575.093,34	53,13%
VII. Transferencias de capital	40.000,00	52.290,00	47.490,00	47.490,00	47.490,00	0,00	4.800,00	90,82%
IX.- Variación de pasivos financeiros	5.293.060,00	5.293.060,00	5.234.962,96	5.234.962,96	4.872.544,35	362.418,61	58.097,04	98,90%
TOTAIS	245.925.400,00	400.890.180,40	298.207.702,35	286.727.684,87	278.541.109,87	8.186.575,00	114.162.495,53	74,39%

CADRO 10. LIQUIDACIÓN DO ORZAMENTO DE GASTOS POR GRUPOS FUNCIONAIS

GRUPO DE FUNCIONS	PRESUPOSTO INICIAL	PRESUPOSTO DEFINITIVO	GASTOS AUTORIZADOS	OBRIGAS CONTRAÍDAS	PAGAMENTOS	PENDENTE DE PAGAMENTO A 31/12/09	REMANENTE	%EXECUCIÓN S/AUTORIZADOS
1.- Docencia universitaria	2.898.000,00	3.386.762,57	2.011.258,44	2.011.258,44	1.977.822,66	33.435,78	1.375.504,13	59,39%
2.- Investigación	41.869.000,00	43.506.273,77	19.457.235,00	19.450.689,04	19.085.873,87	364.815,17	24.055.584,73	44,72%
3.- Producción de infraestruturas e servizos á docencia e á investigación	188.792.910,00	234.125.547,22	212.447.129,18	201.710.336,76	196.622.113,18	5.088.223,58	32.415.210,46	90,74%
4.- Asistencia, extensión e promoción da comunidade universitaria	5.272.430,00	19.358.941,84	12.092.476,86	11.812.652,03	10.952.728,78	859.923,25	7.546.289,81	62,46%
5.- Gastos e pasivos financeiros	7.093.060,00	7.093.060,00	6.273.101,61	6.273.101,61	5.881.336,15	391.765,46	819.958,39	88,44%
A.- Proxectos de investigación. Xunta		1.130.230,81	148.386,59	148.386,59	140.472,65	7.913,94	981.844,22	13,13%
B.- Proxectos de investigación. Mec		32.052.192,02	18.935.881,94	18.785.603,86	18.398.015,50	387.588,36	13.266.588,16	59,08%
C.- Convenios e contratos de investigación		6.752.822,15	3.480.692,51	3.480.692,51	3.412.921,54	67.770,97	3.272.129,64	51,54%
D.- Proxectos de investigación		8.077.975,96	3.999.027,33	3.857.992,20	3.519.630,32	338.361,88	4.219.983,76	49,51%
E.-Cursos de postgrao. Especialización		829.476,94	517.137,09	517.137,09	509.690,44	7.446,65	312.339,85	62,34%
F.- Cursos de formación continua.		564.826,36	355.424,15	355.424,15	332.702,93	22.721,22	209.402,21	62,93%
I.- Infraestruturas de investigación		11.175.299,11	74.648,61	74.648,61	74.648,61	0,00	11.100.650,50	0,67%
M.-Cursos de posgrao. Masters.		3.866.362,03	2.263.768,56	2.263.768,56	2.227.320,74	36.447,82	1.602.593,47	58,55%
P.- Proxectos de investigación. Feder		390.951,87	12.647,80	12.647,80	12.119,39	528,41	378.304,07	3,24%
R.- Reunións científicas		1.240.699,87	686.672,91	686.672,91	678.163,82	8.509,09	554.026,96	55,35%
X.- Convenios e contratos de investigación		27.338.757,88	15.452.213,77	15.286.672,71	14.715.549,29	571.123,42	12.052.085,17	56,52%
TOTAIS	245.925.400,00	400.890.180,40	298.207.702,35	286.727.684,87	278.541.109,87	8.186.575,00	114.162.495,53	74,39%

GRUPO DE FUNCIONES (aos grupos 1 e 2 sumánselles os que empezan por letras)	PRESUPUESTO INICIAL	PRESUPUESTO DEFINITIVO	GASTOS AUTORIZADOS	OBRIGAS CONTRAIDAS	PAGAMENTOS	PENDENTE DE PAGAMENTO A 31/12/09	REMANENTE	%EXECUCIÓN S/AUTORIZADOS
1.- Docencia universitaria	2.898.000,00	8.647.427,90	5.147.588,24	5.147.588,24	5.047.536,77	100.051,47	3.499.839,66	59,53%
2.- Investigación	41.869.000,00	131.665.203,44	62.247.406,46	61.784.006,23	60.037.394,99	1.746.611,24	69.881.197,21	47,28%
3.- Producción de infraestructuras e servizos á docencia e á investigación	188.792.910,00	234.125.547,22	212.447.129,18	201.710.336,76	196.622.113,18	5.088.223,58	32.415.210,46	90,74%
4.- Asistencia, extensión e promoción da comunidade universitaria	5.272.430,00	19.358.941,84	12.092.476,86	11.812.652,03	10.952.728,78	859.923,25	7.546.289,81	62,46%
5.- Gastos e pasivos financeiros	7.093.060,00	7.093.060,00	6.273.101,61	6.273.101,61	5.881.336,15	391.765,46	819.958,39	88,44%
TOTAIS	245.925.400,00	400.890.180,40	298.207.702,35	286.727.684,87	278.541.109,87	8.186.575,00	114.162.495,53	74,39%

OBRIGAS CONTRAIDAS

GRUPO DE FUNCIONES	2007	2008	2009	% OBRIGAS 2007	% OBRIGAS 2008	% OBRIGAS 2009	VARIACIÓN 2008-2009
1.- Docencia universitaria	4.495.987,01	5.337.839,57	5.147.588,24	1,84%	1,84%	1,80%	-3,56%
2.- Investigación	52.068.164,34	58.926.277,83	61.784.006,23	21,32%	20,29%	21,55%	4,85%
3.- Producción de infraestructuras e servizos á docencia e á investigación	173.665.381,86	207.791.841,00	201.710.336,76	71,13%	71,56%	70,35%	-2,93%
4.- Asistencia, extensión e promoción da comunidade universitaria	6.836.181,50	9.656.819,74	11.812.652,03	2,80%	3,33%	4,12%	22,32%
5.- Gastos e pasivos financeiros	7.102.733,55	8.652.203,37	6.273.101,61	2,91%	2,98%	2,19%	-27,50%
TOTAIS	244.168.448,26	290.364.981,51	286.727.684,87	100,00%	100,00%	100,00%	

Efectuaremos a continuación algúns comentarios sobre os aspectos que semellan ter maior interese ou ben achegan información adicional para unha axeitada comprensión dos datos reflectidos nos cadros e gráficos elaborados.

1.- A execución do orzamento, medida como porcentaxe dos gastos autorizados sobre o orzamento definitivo, representa para o conxunto do orzamento o 74,39 %, inferior ao rexistrado en 2008 – 77,96 %- . Os créditos non obrigados –remanentes– foron incorporados a 2010 por importe de 107.410.657,56 euros e anuláronse por importe de 6.751.837,97 euros.

2.- A 31/12/09 quedaban pendentes de aboamento obrigas por importe 8,19 millóns de euros –7,39 no exercicio anterior-, sendo aboadas aos provedores no mes de xaneiro. O total de obrigas contraídas no exercicio foi de 286,73 millóns de euros.

3.- As probas de acceso á Universidade –incluídas as de maiores de 25 anos– son organizadas a partir de 1993 pola CIUG (Comisión Interuniversitaria Distrito Universitario Único de Galicia), que está encargada de realizar as operacións contables de gastos e ingresos en representación das tres Universidades de Galicia. A estes efectos, existe un convenio coas Universidades da Coruña e Vigo: no seu clausulado reflíctese a operativa de rendición de contas unha vez rematadas as probas. No orzamento da USC só queda contabilizada a parte alícuota correspondente da diferenza entre ingresos e gastos das probas. A achega da USC queda reflectida contablemente con cargo ao capítulo IV: “Transferencias correntes” nunha partida específica de subvención á CIUG. No epígrafe 1.2.3 deste mesmo apartado, preséntase un resumo dos ingresos e gastos correspondentes ás probas de acceso.

4.- No cadro 10 indícase, para os cinco grupos de funcións, a execución dos seus créditos. No grupo 3, “Producción de infraestructuras e servizos á docencia e á investigación“, está incluído integramente o capítulo I de gastos de persoal e, por esa razón, concentra o 70,35 % do gasto. No grupo 1, “Docencia universitaria“, só están incluídos os créditos dos Estudos Propios: Masters,

Cursos de Especialización, etc, e no grupo 2, “Investigación”, inclúense os proxectos, contratos, convenios, infraestruturas e outras actividades de investigación.

1.2.2. COMENTARIOS PARTICULARES AOS GASTOS DE CADA CAPÍTULO ORZAMENTARIO.

Nos cadros que reproducimos a continuación aparecen desagregados os gastos de cada capítulo por artigo orzamentario. Aínda que os datos achegados semellan suficientes para entender con carácter global a estrutura e evolución dos gastos da institución, procederemos a realizar os seguintes comentarios ou aclaracións adicionais sobre estes:

- A porcentaxe de execución do “Capítulo 1. Gastos de Persoal” foi do 99,40 %. O resto de créditos non obrigados anúlase por importe de 727.176,49 € e incorpóranse a 2010 na contía de 201.311,72 por estar financiados por achegas específicas
- No capítulo 1 inclúense as obrigas derivadas dos cursos de formación de PAS por importe de 100.566,12 € e os gastos de acción social desglosados en : seguros de persoal –150.486,03 € plan de pensións –230.149,44 €, intercambio Pas –77.469,74 €, axudas matrícula 375.729,35 € e estimación de menores cotas na escola infantil Breogán –416.000,00 €
- No cadro 12 vese a estrutura dos gastos segundo o tipo de persoal: “docente” e “de administración e servizos”.
- No cadro 13 especificanse os gastos do capítulo 2. Gastos salientables deste capítulo son os vencellados a cursos de posgrao, congresos e outros cursos que representan o 16,27 % do total, pero corresponden á execución de créditos que se xeraron en función da recadación de cotas de inscrición ou subvencións acadadas, ou sexa, están financiados con achegas externas sen gravar os recursos da universidade. Os gastos en subministracións (auga, enerxía eléctrica, gas, gasóleo, etc.), limpeza e seguridade representan case a metade dos gastos deste capítulo, o 42,05 %,.
- Os gastos financeiros diminuíron no 51,63 % -de 2.146.644,54 € en 2008 a 1.038.138,65 € en 2009- debido á diminución do capital a amortizar e da importante redución dos tipos de xuro.
- En transferencias correntes (ver cadro 14) indícase, partida por partida, o destino destas e agrúpanse en cinco bloques para a súa mellor análise. Cargáronse gastos que xa foran aboados extraorzamentariamente en 2008 por importe de 65.000,00 €.
- As obrigas recoñecidas no “Capítulo 6. Investimentos reais” diminúen con respecto ao exercicio anterior nun 6,55 %, debido fundamentalmente á diminución do investimento realizado en edificios en comparación co considerable aumento experimentado en 2008.
- No capítulo “VII. Transferencias de capital” recóllese a transferencia realizada a UNIXEST por importe de 47.490,00 € para a adquisicións de participacións no Parque Tecnolóxico de Galicia.
- As obrigas do capítulo “IX. Variación de pasivos financeiros” representan amortizacións realizadas de anticipos reembolsables por 2.043.044,80 € e amortización de préstamos bancarios por 3.191.918,16 € Devolvéronse extraorzamentariamente anticipos reembolsables pola contía de 1.126.418,38 €

CADRO 11: GASTOS DE PESSOAL

ARTIGO PRESUPOSTARIO	PRESUPUESTO INICIAL	PRESUPUESTO DEFINITIVO	OBRIGAS CONTRAÍDAS	REMANENTE INCORPORADO A 2010	REMANENTE ANULADO
11.Eventuais	172.100,00	172.100,00	197.372,89	0,00	-25.272,89
12.Funcionarios	100.912.900,00	105.480.145,42	102.791.858,31	57.200,45	2.631.086,66
13.Laborais	27.374.800,00	28.503.222,57	31.580.470,89	48.521,66	-3.125.769,98
14.Contratado administrativo docente	4.257.100,00	4.257.100,00	3.153.962,96	0,00	1.103.137,04
15.Incentivos ao rendimento	50.000,00	130.290,20	79.371,06	0,00	50.919,14
16.Cotas e gastos sociais	16.281.340,00	16.328.940,77	16.140.274,64	95.589,61	93.076,52
TOTAIS	149.048.240,00	154.871.798,96	153.943.310,75	201.311,72	727.176,49

CADRO 12: GASTOS DE PESSOAL PROFESORADO – ADMINISTRACIÓN E SERVIZOS

TIPO PESSOAL	Retribucións brutas	% retribucións s/total retribucións	Seguridade e Acción Social	Total gastos persoal	% s/ gastos persoal
Funcionarios docentes	83.487.143,41	60,58			
Contratados docentes	2.836.768,85	2,06			
Laboral docente	13.189.542,13	9,57			
Profesorado emérito	317.194,11	0,23			
Profesorado	99.830.648,50	72,44	5.745.204,32	105.575.852,82	68,58
Funcionarios PAS	19.350.910,57	14,04			
Laboral PAS	18.390.928,76	13,35			
Eventual	230.548,28	0,17			
Administración e servizos	37.972.387,61	27,56	10.395.070,33	48.367.457,94	31,42
TOTAL	137.803.036,11	100,00	16.140.274,64	153.943.310,75	100,00

% DE PARTICIPACIÓN NOS GASTOS SEGUNDO TIPOLOXÍA DE PESSOAL ANOS 2000 a 2009

ANO	PROFESORADO		PESSOAL DE ADMINISTRACIÓN E SERVIZOS	
	% Retribucións s/ total retribucións	% s/ gastos de persoal	% Retribucións s/ total retribucións	% s/ gastos de persoal
2000	74,28	70,14	25,72	29,86
2001	75,15	70,92	24,85	29,08
2002	73,20	68,87	26,80	31,13
2003	72,59	67,80	27,41	32,20
2004	72,22	68,21	27,78	31,79
2005	72,55	69,02	27,45	30,98
2006	74,45	70,47	25,55	29,53
2007	75,27	71,18	24,73	28,82
2008	73,39	68,18	26,61	31,81
2009	72,44	68,58	27,56	31,42

CADRO 13: GASTOS EN BENS CORRENTES E SERVIZOS

ARTIGO PRESUPUESTARIO	PRESUPUESTO INICIAL	PRESUPUESTO DEFINITIVO	OBRIGAS CONTRAIDAS	REMANENTE INCORPORADO A 2010	REMANENTE ANULADO
20.Arrendamentos	200.000,00	205.938,16	372.525,62	0,00	-166.587,46
21.Reparación e conservación	3.795.600,00	3.864.769,17	3.622.199,59	0,00	242.569,58
22.Material, Submin.e outros	28.606.370,00	37.901.256,92	28.481.649,96	5.374.315,65	4.045.291,31
23.Indemniz. razón servizo	465.700,00	508.686,59	679.668,97	5.977,50	-176.959,88
TOTAIS	33.067.670,00	42.480.650,84	33.156.044,14	5.380.293,15	3.944.313,55

CONCEPTO GASTO	OBRIGAS	% S/TOTAL
Arrendamentos	372.525,62	1,12%
Reparación de edificios	1.202.574,89	3,63%
Reparación e mantemento maquinaria, instalacións	1.357.566,57	4,09%
Reparacións e mantemento elementos de transporte	14.382,12	0,04%
Reparación e mantemento moblaxe e equipamento	1.047.676,01	3,16%
Material de oficina non inventariable	1.501.646,42	4,53%
Subministracións	5.820.457,49	17,55%
Comunicacións	663.566,26	2,00%
Transportes	198.461,53	0,60%
Primas de Seguros	216.698,55	0,65%
Tributos	425.299,85	1,28%
Atencións protocolarias	178.539,24	0,54%
Información e divulgación	309.937,29	0,93%
Xurídicos	200.584,16	0,60%
Prácticas de campo	136.287,69	0,41%
Outros gastos diversos	553.692,81	1,67%
Estudos, asistencias , traballos técnicos, etc.	135.926,99	0,41%
Limpeza	7.021.922,79	21,18%
Seguridade	1.101.695,08	3,32%
Outros traballos realizados por empresas	2.971.693,63	8,96%
Cursos, conferencias, congresos, etc	5.393.755,04	16,27%
Extensión Universitaria	1.651.485,14	4,98%
Indemnizacións por razón do servizo	679.668,97	2,05%
TOTAIS	33.156.044,14	100,00%

CADRO 14: TRANSFERENCIAS CORRENTES

ARTIGO PRESUPUESTARIO	PRESUPUESTO INICIAL	PRESUPUESTO DEFINITIVO	OBRIGAS RECOÑECIDAS	REMANENTE INCORPORADO A 2010	REMANENTE ANULADO
48. A FAMILIAS E INSTITUCIÓNS SEN					
FINS DE LUCRO					
A)482. Estudiantes e extensión universitaria					
Aula TI-PEMEs	0,00	6.660,10	0,00	6.660,10	0,00
Bolsas residencia(reducción prezos)	0,00	29.800,00	29.800,00	0,00	0,00
Programa mobil. europea Leonardo da Vinci	230.000,00	306.881,96	165.439,75	141.442,21	0,00
Bolsas residencia (reducción prezos)	420.000,00	420.000,00	420.000,00	0,00	0,00
Bolsa colaboración SUR	43.000,00	41.500,00	33.537,62	0,00	7.962,38
Programas transporte	37.000,00	37.000,00	37.000,00	0,00	0,00
Promoción asociacionismo	45.000,00	45.000,00	28.315,95	0,00	16.684,05
Actividades culturais	30.000,00	30.000,00	29.981,45	0,00	18,55
Bolsas Fundación Bancaja	0,00	120.709,00	70.500,00	50.209,00	0,00
Axudas olimpíadas científicas	0,00	1.500,00	1.500,00	0,00	0,00
Bolsas mob.estud.Fundac.J.Otero-Carmela Mtnz	0,00	15.000,00	12.500,00	2.500,00	0,00
SUBTOTAL	805.000,00	1.054.051,06	828.574,77	200.811,31	24.664,98
B)481. Fomento da formación e investigación					
Convocatorias propias formación investigadores	450.000,00	416.791,00	283.430,00	0,00	133.361,00

Bolsas propias	525.000,00	947.765,12	542.835,91	0,00	404.929,21
Fondos subvenc. a regularizar	0,00	349.953,34	0,00	349.953,34	0,00
Estancias curtas Bolseiros FPI	0,00	533.023,87	434.601,86	98.422,01	0,00
Estadías estranxeiros en España	0,00	10.800,25	0,00	0,00	10.800,25
Axudas olimpíadas científicas	0,00	28.152,18	25.147,27	3.004,91	0,00
Bolsas FPU	0,00	1.112.646,87	1.099.036,41	13.610,46	0,00
SUBTOTAL	975.000,00	3.399.132,63	2.385.051,45	464.990,72	549.090,46
C) 483. Nominativas					
Fundación USC deportiva	0,00	670.000,00	670.000,00	0,00	0,00
Fundación Centro de Estudios Eurorrexionais	30.000,00	30.000,00	30.000,00	0,00	0,00
Fundación "Rof-Codina"	230.000,00	230.000,00	220.000,00	0,00	10.000,00
Museo do Pobo Galego	1.250,00	1.250,00	1.250,00	0,00	0,00
Grupo Compostela de Universidades	24.000,00	24.000,00	24.000,00	0,00	0,00
Lugo Cultural	30.000,00	30.000,00	29.981,44	0,00	18,56
Patronato Casa da Troia	2.000,00	2.000,00	2.000,00	0,00	0,00
Grupo de Cámara da USC	6.000,00	6.000,00	6.000,00	0,00	0,00
Antigos alumnos e amigos da USC	21.000,00	21.000,00	21.000,00	0,00	0,00
Subvención explotación UNINOVA	38.000,00	36.428,00	36.428,00	0,00	0,00
Patronato Rosalía de Castro	1.250,00	1.250,00	1.250,00	0,00	0,00
Subvención explotación UNIXEST (Casa de Europa)	40.000,00	40.000,00	40.000,00	0,00	0,00
Consorcio de Bibliotecas	103.630,00	103.619,50	103.619,50	0,00	0,00
Fundación Galega Soc.Coñec.	30.000,00	30.000,00	0,00	0,00	30.000,00
Consorcio USC-UDC	3.000,00	3.000,00	2.320,00	0,00	680,00
Fundación Dieta Atlántica	30.000,00	30.000,00	30.000,00	0,00	0,00
Fundac.Centro Tecnol. de Comunicacions	18.000,00	18.000,00	0,00	0,00	18.000,00
Fundac.Parque Tecnolóxico	25.000,00	25.000,00	0,00	0,00	25.000,00
Fundación Centro Tecnolóxico Textil	0,00	24.000,00	24.000,00	0,00	0,00
Fundación Centro Tecnolóxico do Leite	0,00	20.000,00	20.000,00	0,00	0,00
SUBTOTAL	633.130,00	1.345.547,50	1.261.848,94	0,00	83.698,56
D) 484. Outras					
Bolsas Matrícula 3º Ciclo USC	50.000,00	164.805,00	150.825,09	6.670,00	7.309,91
Bolsas Centro Tecnoloxías para aprendizaxe	15.000,00	0,00	0,00	0,00	0,00
Bolsas ICE	16.000,00	0,00	0,00	0,00	0,00
Cursos Aulas Informáticas	304.000,00	304.183,23	231.407,50	0,00	72.775,73
Bolsas Teses en Galego	8.000,00	41.543,61	23.796,59	15.500,00	2.247,02
Bolsas Vic. de Calidade e Planif. Extr.	25.000,00	44.286,00	27.946,15	0,00	16.339,85
Bolsas Colaboración	12.000,00	12.000,00	0,00	0,00	12.000,00
Bolsa colab. clases prácticas e Vicerrei.	150.000,00	150.000,00	91.950,33	0,00	58.049,67
Bolsa colab. clases prácticas e Vicerrei.	0,00	9.100,00	5.406,37	3.150,00	543,63
Servizos á docencia e investigación	67.500,00	23.500,00	0,00	0,00	23.500,00
Bolsas Nicolás Peña	0,00	56.716,22	0,00	56.716,22	0,00
Bolsas Consello Social	1.500,00	1.500,00	1.500,00	0,00	0,00
C.I.U.G. - Probas de acceso	250.000,00	262.742,50	219.454,10	0,00	43.288,40
Profesores Visitantes	70.000,00	145.997,18	71.800,00	0,00	74.197,18
SUBTOTAL	969.000,00	1.216.373,74	824.086,13	82.036,22	310.251,39
TOTAL ARTIGO 48	2.577.130,00	7.015.104,93	5.299.561,29	747.838,25	967.705,39

49. AO EXTERIOR

Ao Exterior	0,00	0,00	0,00	0,00	0,00
Convenios internacionais	120.000,00	394.041,85	131.697,52	100.000,00	162.344,33
Programa Erasmus	650.000,00	1.993.764,31	1.984.893,21	8.871,10	0,00
Programa relacións iberoamérica	270.000,00	893.590,99	203.608,01	300.000,00	389.982,98
Bolsas Sócrates	0,00	814.851,78	468.705,85	346.145,93	0,00
Proxecto EMUNDUS	0,00	4.539.237,50	52.576,59	4.486.660,91	0,00
TOTAL ARTIGO 49	1.040.000,00	8.635.486,43	2.841.481,18	5.241.677,94	552.327,31
TOTAL CAPÍTULO IV	3.617.130,00	15.650.591,36	8.141.042,47	5.989.516,19	1.520.032,70

OBRIGAS

	2005	2006	2007	2008	2009
Estudantes	678.780,77	747.790,84	572.794,20	565.932,73	828.574,77
Fomento da formación e investigación	862.335,48	686.917,05	1.694.886,89	1.678.846,27	2.385.051,45
Nominativas	333.861,55	331.941,22	421.668,11	973.274,88	1.261.848,94
Outras	1.049.892,94	1.013.772,72	1.084.051,58	692.018,46	824.086,13
Exterior	1.047.011,51	1.096.845,41	1.290.690,58	2.134.066,64	2.841.481,18
TOTAL	3.971.882,25	3.971.882,25	3.877.267,24	5.064.091,36	8.141.042,47

No anexo 2 desglosamos os capítulos 4 e 7 en transferencias e subvencións:

CADRO 15: INVESTIMENTOS E EQUIPAMENTOS XERAIS

CONCEPTO PRESUPUESTARIO	PRESUPUESTO INICIAL	PRESUPUESTO DEFINITIVO	GASTOS AUTORIZADOS	OBRIGAS RECOÑECIDAS
620. Edificios e outras construcións	5.405.000,00	39.173.961,88	25.857.326,54	17.863.925,15
621. Edificios proxectos	1.200.000,00	1.944.204,20	2.298.671,51	747.741,02
622. Edificios infraestrutura seguridade	500.000,00	579.987,39	434.319,79	405.675,89
Subtotal Edificios	7.105.000,00	41.698.153,47	28.590.317,84	19.017.342,06
624. Maquinaria, instalacións e ferramenta	90.000,00	259.550,88	660.251,65	502.315,80
625. Elementos de Transporte	0,00	6.500,00	6.500,00	6.500,00
626. Mobiliario e equipamento xerais	2.065.930,00	3.592.443,28	2.769.955,15	2.097.704,80
Subtotal Outros investimentos xerais	2.155.930,00	3.858.494,16	3.436.706,80	2.606.520,60
TOTAIS	9.260.930,00	45.556.647,63	32.027.024,64	21.623.862,66

CADRO 16: GASTOS DE INVESTIGACIÓN

Artigo presupuestario "64. Inversións inmateriais" e concepto "623. Infraestrutura de investigación"	PRESUPUESTO INICIAL	PRESUPUESTO DEFINITIVO	GASTOS AUTORIZADOS	OBRIGAS RECOÑECIDAS
Departamentos	0,00	7.855.836,71	2.029.750,32	2.024.010,56
Servizos de Investigación, Institutos, CITT e outros	878.500,00	15.429.925,26	10.283.250,17	10.282.443,97
Promoción á Investigación	2.520.000,00	4.032.258,26	3.313.626,01	3.313.626,01
Proxectos Investigación	24.097.500,00	53.903.456,53	24.360.461,91	24.069.148,70
Contratos e convenios investigación	12.750.000,00	36.215.950,27	19.753.311,43	19.587.770,37
Reunións científicas	0,00	1.488.695,61	765.482,20	765.482,20
Subtotal artigo 64	40.246.000,00	118.926.122,64	60.505.882,04	60.042.481,81
Infraestrutura investigación 623	0,00	11.357.226,93	242.063,05	242.063,05
TOTAIS	40.246.000,00	130.283.349,57	60.747.945,09	60.284.544,86

CADRO 17: GASTOS EN DOCENCIA E INVESTIGACIÓN

CONCEPTO PRESUPUESTARIO	PRESUPUESTO INICIAL	PRESUPUESTO DEFINITIVO	GASTOS AUTORIZADOS	OBRIGAS RECOÑECIDAS
Equipamento docente				
626. Centralizado	225.000,00	135.964,70	440,01	440,01
626. Descentralizado Centros Docentes 5*	729.370,00	2.623.093,38	1.263.331,70	1.263.189,17
SUBTOTAL	954.370,00	2.759.058,08	1.263.771,71	1.263.629,18
Bibliotecas e Arquivo 701*				
626. Equipamentos	61.000,00	133.519,23	100.552,98	100.552,98
627. Fondos Bibliográficos	1.922.000,00	2.009.214,73	1.894.106,22	1.894.106,22
SUBTOTAL	1.983.000,00	2.142.733,96	1.994.659,20	1.994.659,20
TOTAL	2.937.370,00	4.901.792,04	3.258.430,91	3.258.288,38

CADRO 18: RESUMO CAPÍTULO VI

CONCEPTO	PRESUPUESTO INICIAL	PRESUPUESTO DEFINITIVO	GASTOS AUTORIZADOS	OBRIGAS RECOÑECIDAS	REMANENTE INCORPORADO A 2010
Investimentos e equipamentos xerais	9.260.930,00	45.556.647,63	32.027.024,64	21.623.862,66	
Investigación	40.246.000,00	130.283.349,57	60.747.945,09	60.284.544,86	
Equipamento docente	954.370,00	2.759.058,08	1.263.771,71	1.263.629,18	
Bibliotecas e Arquivo	1.983.000,00	2.142.733,96	1.994.659,20	1.994.659,20	
TOTAL CAPÍTULO VI	52.444.300,00	180.741.789,24	96.033.400,64	85.166.695,90	3.101.688,61
OBRIGAS					
	2006	2007	2008	2009	% VARIACIÓN 2009/2008
Invisto. e equipas.xerais	9.466.554,23	10.751.487,57	29.431.917,90	21.623.862,66	-26,53%
Investigación	38.099.015,67	50.961.138,23	58.419.699,99	60.284.544,86	3,19%
Equipamento docente	856.184,92	1.218.695,89	1.263.107,91	1.263.629,18	0,04%
Bibliotecas e Arquivo	3.391.501,07	2.075.841,26	2.023.317,48	1.994.659,20	-1,42%
TOTAL CAPÍTULO VI	51.813.255,89	65.007.162,95	91.138.043,28	85.166.695,90	-6,55%

CADRO 19: GASTOS POR CARGA FINANCIERA

	PRESUPUESTO INICIAL	PRESUPUESTO DEFINITIVO	OBRIGAS RECOÑECIDAS	REMANENTE ANULADO	REMANENTE INCORPORADO A 2010
Capítulo III. Gastos financeiros	1.800.000,00	1.800.000,00	1.038.138,65	761.861,35	0,00
Capítulo IX. Variación Pasivos financeiros	5.293.060,00	5.293.060,00	5.234.962,96	58.097,04	0,00
TOTAIS	7.093.060,00	7.093.060,00	6.273.101,61	819.958,39	0,00

CADRO 20: TRANSFERENCIAS DE CAPITAL

	PRESUPUESTO INICIAL	PRESUPUESTO DEFINITIVO	OBRIGAS RECOÑECIDAS	REMANENTE ANULADO	REMANENTE INCORPORADO A 2010
Capítulo VII. Transferencias de capital	40.000,00	52.290,00	47.490,00	4.800,00	0,00
TOTAIS	40.000,00	52.290,00	47.490,00	4.800,00	0,00

1.2.3. PROBAS DE ACCESO 2009.

Tal como indicabamos nos comentarios xerais á liquidación do orzamento de gastos (apartado 1.2.1), as probas de acceso foron organizadas pola CIUG (Comisión Interuniversitaria do Distrito Universitario Único de Galicia), á que lle corresponde a contabilización dos ingresos e pagamentos derivados do proceso. Na contabilidade da USC quedaron rexistradas as achegas realizadas por

valor de 219.454,10 euros cargados ao capítulo IV como transferencia corrente á CIUG (deste importe 45.000,00 €cancelaban unha operación non orzamentaria de 2008).

No cadro 21 detállanse os gastos das probas de acceso por natureza económica.

CADRO 21: PROBAS DE ACCESO 2009. DETALLE DE GASTOS POR NATURZA ECONÓMICA

CONCEPTO	IMPORTE	% S/TOTAL
Retribucións tribunais e persoal de apoio	744.601,44	53,18
Axudas de Custo e Locomoción	289.205,51	20,66
Traballos realizados externamente	197.399,58	14,10
Material de oficina	105.678,50	7,55
Información e Divulgación	22.771,43	1,63
Comunicacións	17.865,39	1,28
Material Inventariable	9.538,62	0,68
Transportes	6.186,00	0,44
Atencións protocolarias	5.030,60	0,36
Varios	1.801,73	0,13
TOTAL	1.400.078,80	100,00

1.2.4. GASTOS DE EJERCICIOS CERRADOS.

No cadro 22 amósanse as obrigas do orzamento de 2008 que quedaron pendentes de aboamento a 31/12/08 e se fixeron efectivas aos perceptores no exercicio 2009 no mes de xaneiro.

CADRO 22: GASTOS DE EJERCICIOS CERRADOS

CAPÍTULO	OBRIGAS DO ANO 2008	PAGAMENTOS	
	pdtes abono a 31/12/08	REALIZADOS en 2009	PENDENTE A 31/12/09
I.Gastos de persoal	1.388.463,84	1.388.463,84	0,00
II.Bens correntes e servizos	3.157.137,56	3.157.137,56	0,00
III. Gastos financeiros	215.154,34	215.154,34	0,00
IV. Transferencias correntes	20.305,92	20.305,92	0,00
VI. Investimentos reais	2.248.173,50	2.248.173,50	0,00
IX. Pasivos financeiros	362.418,61	362.418,61	0,00
TOTAIS	7.391.653,77	7.391.653,77	0,00

1.3. RESULTADOS ORZAMENTARIOS

Dividiremos esta parte da memoria en tres subapartados que denominaremos: estado da tesourería, estado do remanente de tesourería e resultados.

1.3.1. ESTADO DA TESOURERÍA.

O movemento xeral da tesourería durante o ano foi como segue:

CONCEPTO	IMPORTE
1.- COBROS	1.098.609.768,59
Do orzamento corrente	253.715.522,51
De orzamentos cerrados.....	42.013.514,18
De operacións non orzamentarias	802.880.731,90
2.- PAGAMENTOS	1.089.948.479,57
Do orzamento corrente	278.541.109,87
De orzamentos cerrados.....	7.391.653,77
De operacións non orzamentarias	804.015.715,93
I.- Fluxo neto de tesourería do exercicio(1-2)	8.661.289,02
3.- Saldo inicial de Tesourería	42.814.813,10
II.- Saldo final de Tesourería (I + 3)	51.476.102,12

As elevadas cifras de cobros e pagamentos por operacións non orzamentarias resultan da operativa do sistema de contabilización no programa SIC (sistema de información contable) dos cobros, que –previamente á súa aplicación ao orzamento de ingresos– son automaticamente contabilizados de xeito transitorio en operacións non orzamentarias e, do mesmo xeito, as operacións en formalización (sen saída material de fondos). O fluxo neto de tesourería das operacións realizadas no exercicio foi positivo, superando os cobros aos pagamentos en 8,66 millóns de euros. O saldo das contas de anticipos a xustificar forma parte do saldo final da tesourería a 31 de decembro tendo un importe de 2.479.000,00 euros; o resto 48.997.102,12 euros é o saldo das contas bancarias operativas.

O fluxo neto de tesourería do exercicio foi o seguinte:

<i>PAGAMENTOS</i>	<i>IMPORTE</i>	<i>COBROS</i>	<i>IMPORTE</i>
Operacións de xestión	192.260.245,72	Operacións de xestión	241.654.461,07
Servizos exteriores	29.978.571,25	Vendas	118.158,85
Tributos	425.299,85	Taxas e prezos públicos	19.628.179,72
Gastos de persoal	151.341.799,66	Transferencias e subvencións	198.662.337,82
Prestacións sociais	1.349.987,02	Ingresos financeiros	1.154.758,99
Transferencias e subvencións	8.155.796,14	Outros ingresos de xestión	22.091.025,69
Gastos financeiros	1.008.791,80		
Adquisicións de inmovilizado	81.408.319,80	Débedas a longo prazo	12.061.061,44
Inmaterial	58.314.004,95	Anticipos reembolsables	12.061.061,44
Material	23.094.314,85		
Financeiro		Alleamentos de inmovilizado	0,00
		Material	
Cancelación de débedas a curto prazo	4.872.544,35		
Anticipos reembolsables e préstamos	4.872.544,35	Orzamentos cerrados	42.013.514,18
		Operacións de xestión	42.013.514,18
Orzamentos cerrados	7.391.653,77		
Operacións de xestión	5.143.480,27	Contas non orzamentarias	802.880.731,90
Adquisicións de inmovilizado	2.248.173,50	Acredores non orzamentarios	790.985.054,80
		Debedores non orzamentarios	11.895.677,10
Contas non orzamentarias	804.015.715,93		
Acredores non orzamentarios	790.939.531,33		
Debedores non orzamentarios	13.076.184,60		
TOTAL PAGAMENTOS	1.089.948.479,57	TOTAL COBROS	1.098.609.768,59
SUPERÁVIT DE TESOURERÍA	8.661.289,02		

1.3.2. ESTADO DO REMANENTE DE TESOURERÍA.

Efectuamos a continuación o cálculo do remanente de tesourería a fin de exercicio. A cifra resultante sería a tesourería de que dispoñería a USC se todos os cobros e pagamentos pendentes se fixeran efectivos o día 31/12/09:

1.- DEREITOS PENDENTES DE COBRO A 31/12/09	70.084.219,99
De anos anteriores a 2008:	16.391.173,00
De 2009.....	47.720.918,29
Dereitos pendentes de cobro por operacións extraorxamentarias	6.369.324,03
Menos: Cobros realizados pendentes de aplicación definitiva	-397.195,33
2.- EXISTENCIAS BANCARIAS A 31/12/09	51.476.102,12
3.- OBRIGAS PENDENTES DE PAGAMENTO A 31/12/09	14.149.664,55
Do orzamento corrente	8.186.575,00
De operacións non orxamentarias	5.963.089,55
TOTAL REMANENTE DE TESOURERÍA = 1 + 2 - 3	107.410.657,56

O remanente de tesourería así obtido serve para financiar os créditos comprometidos ou específicos que se incorporan ao exercicio 2010:

Remanente de tesourería 31/12/09.....	107.410.657,56
Remanente que financia o orzamento inicial de 2010	0,00
Remanente de tesourería específico incorporado a 2010.....	107.410.657,56

No anexo 3 desta parte da memoria incluimos o expediente de incorporación de créditos a 2010, onde se especifica con detalle cada unha das partidas afectadas.

No cálculo do remanente de tesourería a 31/12/09 non se inclúen as provisións por insolvencias, por responsabilidades e por depreciación de investimentos, os gastos non orxamentarios e as débedas coñecidas dos capítulos 2, 4 e 6. Deste xeito, o remanente calculado pode financiar os créditos que é preciso incorporar a 2010.

Debemos ter en conta que a USC ven dotando as provisións por posibles insolvencias na súa contabilidade financeira seguindo o criterio de incluír a totalidade das débedas con máis dun ano de antigüidade.

Este criterio sobrepasa con moito o establecido no Plan Xeral de Contabilidade Pública que ao referirse ao cálculo do Remanente de Tesourería indica que este se debe minorar polo “importe de todos os dereitos que se consideren de dubidoso cobro. Para determinar os dereitos de dubidoso cobro deberase ter en conta a antigüidade das débedas, o importe das mesmas, a natureza dos recursos de que se trate, as porcentaxes de recadación tanto en período voluntario, como en vía executiva e demais criterios de valoración que de forma ponderada a entidade estableza”.

Considerando o indicado anteriormente, a situación financeira da USC a 31/12/09 debe ser valorada tendo en conta os datos recollidos no seguinte cadro:

<u>PROVISIONS</u>	
Incluídas na contabilidade financeira, non na orzamentaria	
PROVISIÓN POR RESPONSABILIDADES (conta 142):	1.077.779,07
PROVISIÓN POR INSOLVENCIAS: debedores anteriores a 2009 sen incluír cantidades aprazadas (Galeras-Entreríos) e fondos FEDER con xustificación aceptada, conta 490.	7.964.322,16
PROVISIÓN POR DEPRECIACIÓN DE INVERSIONES FINANCIERAS (UNIXEST, etc.), contos 297 e 597.	388.827,65
A.- TOTAL PROVISIONS FINANCIERAS	9.430.928,88
<u>GASTOS INCLUIDOS EN OPERACIONES NON ORZAMENTARIAS A 31/12/09</u>	
Gastos capítulo 9	1.126.414,38
B.- TOTAL ABOADO NON ORZAMENTARIAMENTE EN 2009	1.126.414,38
<u>DEBIDAS PAGADAS NO EJERCICIO 2010 CORRESPONDENTES AO 2009 (Datos a 28/02/210)</u>	
Excluídas as pagadas mediante operacións non orzamentarias	
Débedas capítulo 2 existentes a 31/12/09	192.099,57
Débedas capítulo 4 existentes a 31/12/09	1.771,15
Débedas capítulo 6 existentes a 31/12/09	544.606,22
C.- TOTAL DÉBIDAS DO EJERCICIO 2009	738.386,94
D.- DÉBIDAS CUBERTAS CON REMANENTES INCORPORADOS OU ORZAMENTO 2010	1.864.801,30
E.- NECESIDADES ORZAMENTARIAS DE FINANCIAMIENTO A 31/12/09 (B+C-D)	0,00
F.- NECESIDADES DE FINANCIAMIENTO A 31/12/09 CONSIDERANDO AS PROVISIONS FINANCIERAS (A+E)	9.430.928,88

Vemos que non existen necesidades de financiamento orzamentarias a final de ano pero tendo en conta as provisiones financeiras aflorarían necesidades de financiamento, pasando de 7,74 millóns de euros a 31/12/08 a 9,43 millóns a 31/12/09.

1.3.3. RESULTADOS

Antes de indicar os resultados do exercicio preséntase no cadro seguinte o estado operativo no que se reflicten o total das obrigas –por grupo funcional– e os dereitos recoñecidos, por capítulo.

ESTADO OPERATIVO:

GASTOS ORZAMENTARIOS	IMPORTE	INGRESOS ORZAMENTARIOS	IMPORTE
1. Docencia universitaria	5.147.588,24	3. Prezos públicos e outros ingresos	52.070.148,07
2. Investigación.....	61.784.006,23	4. Transferencias correntes.....	168.462.177,21
3. Producción Infraestructuras e Servizos á docencia e á investigación	201.710.336,76	5. Ingresos patrimoniais	1.615.344,02
4. Asistencia Exterior e Promoción á Comunidade Universitaria	11.812.652,03	7.-Transferencias de capital.....	65.092.810,06
5. Pasivos financeiros. Devolución préstamos e xuros	6.273.101,61	9.-Variación de pasivos financeiros	14.195.961,44
TOTAL	286.727.684,87	TOTAL	301.436.440,80

O resultado orzamentario do exercicio 2009 foi positivo en 5.747.757,45 euros que sumado á variación neta de pasivos financeiros acada un saldo orzamentario positivo de 14.708.755,91 euros.

CONCEPTOS	DEREITOS	OBRIGAS	IMPORTES
	RECOÑECIDOS NETOS	RECOÑECIDAS NETAS	
1.- Operacións non financeiras	287.240.479,36	281.492.721,91	5.747.757,45
2.- Operacións con activos financeiros	0,00	0,00	0,00
I. Resultado orzamentario do exercicio (1+2)	287.240.479,36	281.492.721,91	5.747.757,45
II. Variación neta de pasivos financeiros	14.195.961,44	5.234.962,96	8.960.998,48
III.- SALDO ORZAMENTARIO DO EXERCICIO (I + II)	301.436.440,80	286.727.684,87	14.708.755,93

1.4. BALANCE DE SITUACIÓN

O cadro seguinte contén o Balance de Situación da Universidade a 31-12-09. Pódense extraer del as seguintes características:

- Proporciona información sobre a situación económica, é dicir, sobre os bens e dereitos de que dispón a Universidade para levar a cabo os seus obxectivos.
- Proporciona información sobre a situación financeira, é dicir, sobre a orixe dos fondos que posteriormente foron investidos en activos da Universidade.
- Subministra información da situación económico-financiera da institución nun momento do tempo determinado. É como unha fotografía da situación económico-financiera nun momento concreto.

BALANCE DE SITUACIÓN A 31/12/09

CONTA	ACTIVO	EXERCICIO CORRENTE	EXERCICIO ANTERIOR	CONTA	PASIVO	EXERCICIO CORRENTE	EXERCICIO ANTERIOR
	A) INMOBILIZADO	464.016.223,57	457.938.283,04		A) FONDOS PROPIOS	397.952.242,34	392.069.219,93
	II. Inmobiliacións inmateriais	2.478.705,74	2.524.729,15		I. Patrimonio	407.153.148,96	407.153.148,96
210	1. Gastos de investigación e desenvolvemento	329.177.633,59	275.713.522,03	100	1. Patrimonio	385.006.031,28	385.006.031,28
212	2. Propiedade industrial	87.911,96	27.911,96	103	2. Patrimonio recibido en cesión	23.610.173,47	23.610.173,47
215	3. Aplicacións informáticas	8.598.861,65	7.895.576,43	108	3. Patrimonio entregado en cesión	-1.463.055,79	-1.463.055,79
(281)	6. Amortizacións	-335.385.701,46	-281.112.281,27		III. Resultados de exercicios anteriores	-15.083.929,03	-29.377.944,24
	III. Inmobiliacións materiais	459.317.413,37	453.698.283,18	120	1. Resultados positivos de exercicios Anteriores	75.026.529,99	60.732.514,78
220,221	1. Terreos e construcións	465.718.247,21	452.496.969,87	(121)	2. Resultados negativos de exercicios anteriores	-90.110.459,02	-90.110.459,02
222,223	2. Instalacións técnicas e maquinaria	114.879.693,16	111.212.677,51		IV. Resultados do exercicio	5.883.022,41	14.294.015,21
224,226	3. Moblaxe e Ferramenta	38.912.088,51	37.806.320,73	129			
227,228, 229	4. Outro inmovilizado	84.496.788,58	80.530.143,72		B) PROVISIONS PARA RISCOS E GASTOS	1.077.779,07	554.008,26
(282)	5. Amortizacións	-244.689.404,09	-228.347.828,65		I. Provisiones	1.077.779,07	554.008,26
	V. Inversións financeiras permanentes	2.220.104,46	1.715.270,71	142	1. Provisiones para responsabilidades	1.077.779,07	554.008,26
250,251	1. Cartera de valores a longo prazo	1.428.478,52	1.428.478,52		C) ACREDORES A LONGO PRAZO	76.649.701,47	69.314.484,74
252	2. Créditos a longo prazo	300.000,00	300.000,00		II. Outras débedas a longo prazo	76.649.701,47	69.314.484,74
265	3. Depósitos constituídos a longo prazo	879.500,00	482.000,00		1. Débedas con entidades de crédito	30.690.454,57	33.973.397,82
(297)	4. Provisiones	-387.874,06	-495.207,81	170	2. Outras débedas: Anticipos reembolsables	45.959.246,90	35.341.086,92
	C) ACTIVO CIRCULANTE	112.864.925,34	102.896.971,54	171	D) ACREDORES A CURTO PRAZO	101.201.426,03	98.897.541,65
	II. Debedores	61.387.568,09	59.681.521,14		II. Débedas con entidades de crédito	3.282.943,31	3.191.918,13
43	1. Debedores presupostarios	64.112.091,29	59.982.467,14		1. Préstamos e outras débedas	3.282.943,31	3.191.918,13
44	2. Debedores non presupostarios	1.516.538,04	2.566.109,41	520	III. Acredores	21.394.016,26	19.885.856,43
470	4. Administracións Públicas	3.723.260,92	3.499.454,23		1. Acredores presupostarios	8.924.961,94	9.247.734,41
558	5. Outros debedores			40	2. Acredores non presupostarios	3.338.601,99	2.510.045,97
(490)	6. Provisiones	-7.964.322,16	-6.366.509,64	41	4. Administracións Públicas	5.041.959,87	4.538.653,17
	III. Inversións financeiras temporais	1.255,13	400.327,16	475,476	5. Outros acredores	3.974.996,76	3.385.019,93
540	1. Cartera de valores a curto prazo	2.208,72	3.410,74	560	6. Fianzas e depósitos recibidos a curto prazo	113.495,70	204.402,95
541,548	2. Outros Inversións	0,00	397.870,01				

597	4. Provisións	-953,59	-953,59		IV. Axustes por periodificación	76.524.466,46	75.819.767,09
				485	Ingresos anticipados	76.524.466,46	75.819.767,09
57	IV. Tesourería	51.476.102,12	42.815.123,24				
	TOTAL XERAL	576.881.148,91	560.835.254,58		TOTAL XERAL	576.881.148,91	560.835.254,58

A continuación, efectuamos os comentarios sobre o Balance centrándonos fundamentalmente naquelas operacións que non efectúa automaticamente o programa contable:

INMOBILIZADO

- Os **valores de inmovilizado** contabilízanse polo prezo de adquisición, agás os edificios e terreos adquiridos antes de 1996 –data de apertura da contabilidade financeira- que se activaron pola taxación efectuada por unha empresa consultora. Ao inventario de bens mobles efectuado mediante a aplicación BENUS e xestionado na Sección de Patrimonio, dáselle prioridade sobre os valores contables efectuándose a fin de exercicio os axustes pertinentes mediante conciliación.
- Regularízase o valor dos edificios** conciliando os valores contables cos que figuran na sección de patrimonio, os valores de contabilidade da partida de edificios estaban sobrevalorados en 4,93 millóns de euros procedentes de activación de obras que eran de reparación ou conservación. As obras e proxectos en curso a fin de exercicio que figuran na conta de edificios acadan o importe de 26,69 millóns de euros.
- A **amortización de edificios e outras construcións** efectúase coa porcentaxe do 2%, non afectando ás obras en curso.
- Os **gastos de investigación non inventariables** recollidos na conta 210 amortízanse pola totalidade.
- As **porcentaxes de amortización** aplicables ao inmovilizado material e inmaterial corresponden coas porcentaxes comunmente utilizadas no ámbito privado.
- A **amortización de libros** efectúase coa porcentaxe do 10%. As **publicacións periódicas** considéranse gasto do exercicio.
- PERIODIZACIÓN**
- Fanse os **axustes por periodización** correspondentes aos prezos de matrícula de 1º, 2º e 3º ciclo e **prezos por cursos de posgrao**. Faise tamén a periodización dos **dereitos recoñecidos por achegas específicas** que financian créditos que a 31/12/09 non foron obrigados e incorporáronse a 2010.
- En **gastos de persoal periodízanse** as pagas extras correspondentes a 2009 e non obrigadas ata 2010.
- Contabilízase na conta “409. Acredores por operacións pendentes de aplicar a orzamento” as **obrigas contabilizadas en 2010 que proceden de anos anteriores** e polo importe que se coñecía á hora de facer o asento (28/02/10).

OUTRAS OPERACIÓNS E PROVISIÓNS

- Elimínase a **duplicidade que existía en contas por efecto da facturación interna** ao tratarse como ingreso e gasto.
- Reclasifícanse os pasivos financeiros** –préstamos bancarios e anticipos reembolsables- en curto e longo prazo, traspasando a curto os vencementos que se produciran en 2010.

- A **provisión por depreciación de valores** dos activos financeiros pola participación en Portal Univerisia e pola propiedade de UNIXEST axústanse aos valores que resultan da liquidación das súas contas auditadas a 31/12/08 debido a que aínda non se coñecían os resultados á hora de formular estas contas.
- Axústase a **provisión por insolvencias en canto aos debedores** da Universidade de anos anteriores a 2009 para cubrir a totalidade do saldo pendente agás a parte aprazada a Galera-Entreríos pola venda de solares (1,5 millóns de euros) e as subvencións do FEDER polas contía das xustificacións de gasto aceptadas (6,93 millóns de euros).
- Axustase a **dotación á provisión por responsabilidades** polos conceptos de litixios en curso e pola dotación do premio de xubilación ao persoal.

1.5. CONTA DO RESULTADO ECONÓMICO-PATRIMONIAL E CADRO DE FINANCIAMENTO

No seguinte cadro recóllese a Conta do Resultado Económico-Patrimonial da Universidade correspondente a 2009 e os datos do exercicio anterior, segundo o modelo en forma de conta que establece o “Plan Xeral de Contabilidade Pública”. No **Debe** da conta aparecen os gastos do exercicio distribuídos en tres partidas distintas, de gastos de funcionamento de servizos e prestacións sociais, transferencias e subvencións e perdas e gastos extraordinarios. No **Haber** recóllense os ingresos clasificados en catro partidas: ingresos de xestión ordinaria, outros ingresos de xestión ordinaria, transferencias e subvencións e vendas e prestacións de servizos. Da diferenza entre ámbalas correntes de ingresos e gastos obtense o aforro ou o desaforro xerado durante o exercicio segundo sexa o saldo acreedor ou debedor, respectivamente.

CONTA DO RESULTADO ECONÓMICO-PATRIMONIAL. EXERCICIO 2009

CONTA	DEBE	EXERCICIO CORRENTE	EXERCICIO ANTERIOR	CONTA	HABER	EXERCICIO CORRENTE	EXERCICIO ANTERIOR
	A) GASTOS	276.265.923,82	265.280.661,47		B) INGRESOS	282.148.946,23	279.574.676,68
	<i>1. Gastos de funcionamento de servizos e prestacións sociais</i>	<i>265.734.942,80</i>	<i>257.168.678,06</i>		<i>1. Ventas e prestación de servizos</i>	<i>46.897.974,08</i>	<i>48.903.434,09</i>
	Gastos de persoal	157.568.974,89	152.756.529,25	701	Vendas	118.158,85	171.509,45
640,641	Soldos salarios e asimilados	141.470.922,92	135.981.477,80		Prestación de servizos	46.779.815,23	48.731.924,64
642,644	Cargas sociais	16.098.051,97	16.775.051,45	705	En Réxime de dereito privado	21.659.817,43	23.771.877,50
	Dotacións para amortizacións de inmovilizado	71.155.623,04	65.980.719,26	741	Prezos públicos por servizos	24.956.544,31	24.857.399,00
68				742	Prezos públicos por utilización privativa	163.453,49	102.648,14
	Variación de provisións de tráfico	1.597.812,52	1.545.916,90		2. Outros ingresos de xestión ordinaria	3.200.727,40	4.919.095,46
694	Provisión para insolvencias	1.597.812,52	1.545.916,90	773	Reintegros	579.214,22	365.859,59
-794	Provisión para insolvencias aplicada				Outros ingresos de xestión	1.456.885,46	1.333.258,55
	Outros gastos de xestión	34.481.543,20	34.749.018,92	775,78	Ingresos accesorios e outros de xestión corrente	1.456.885,46	1.333.258,55
62	Servizos exteriores	34.056.243,35	34.125.729,76	760	Ingresos de participación en capital	0,00	0,00
63	Tributos	425.299,85	623.289,16	761	Ingresos doutros valores negociables	0,00	0,00
	Gastos financeiros e asimilables	1.038.322,90	2.146.644,54	769	Outros intereses	1.164.627,72	2.777.509,98
662,666,	Por débedas	1.038.322,90	2.146.644,54	768	Diferenzas positivas de cambio	0,00	0,00
669	Perdas de investimentos financeiros			790	Exceso de provisión de riscos e gastos	0,00	442.467,34
666					3. Transferencias e subvencións	232.050.244,75	225.752.147,13
696,698,	Variacións provisións investimentos financeiros	-107.333,75	-10.150,81	750	Transferencias correntes	131.375.452,75	129.841.299,87
(796), (798)				751	Subvencións correntes	35.863.494,27	34.238.163,97
	2. Transferencias e subvencións	8.171.651,56	6.216.792,16	755	Transferencias de Capital	5.036.482,00	5.036.482,00
651	Subvención correntes	8.124.161,56	6.021.443,16	756	Subvencións de Capital	59.774.815,73	56.636.201,29
656	Subvencións de capital	47.490,00	195.349,00		4. Ganancias e ingresos extraordinarios	0,00	0,00
	3. Perdas e gastos extraordinarios	2.359.329,46	1.895.191,25	778	Ingresos extraordinarios	0,00	0,00
	<i>a) Perdas procedentes de inmovilizado</i>	<i>296.851,88</i>	<i>45.659,11</i>	7799	Ingresos e beneficios de outros exercicios	0,00	0,00
671					DESAFORRO		
678	b) Gastos extraordinarios	484.697,62	0,00				
679	c) Gastos e perdas de outros exercicios	1.577.779,96	1.849.532,14				
	AFORRO	5.883.022,41	14.294.015,21				

Unha análise breve do contido da Conta do resultado económico-patrimonial da Universidade vén poñer de manifesto que por diferenza entre os ingresos, que acadan os 282.148.946,23 euros e os gastos, que totalizan 276.265.923,82 euros, obtense un **aforro** no exercicio 2009 de 5.883.022,41 euros.

A continuación incluímos o cadro de financiamento, expresando as orixes e aplicacións dos fondos obtidos:

CADRO DE FINANCIAMENTO

FONDOS APLICADOS	2009	2008	FONDOS OBTIDOS	2009	2008
A) Recursos aplicados en operacións de xestión	203.619.822,01	197.764.176,12	A) Recursos procedentes de operacións de xestión	282.148.946,23	279.132.209,34
* <i>servizos exteriores</i>	34.056.243,35	34.125.729,76	* <i>Ventas e prestación servizos</i>	21.777.976,28	23.943.386,95
* <i>Tributos</i>	425.299,85	623.289,16	* <i>Taxas, prezos públicos e contribucións especiais</i>	25.119.997,80	24.960.047,14
* <i>Gastos de Persoal</i>	157.568.974,89	152.756.529,25	* <i>Transferencias e subvencións</i>	232.050.244,75	225.752.147,13
* <i>Transferencias e subvencións</i>	8.171.651,56	6.216.792,16	* <i>Ingresos financeiros</i>	1.164.627,72	2.777.509,98
* <i>Gastos financeiros</i>	1.038.322,90	2.146.644,54	* <i>Outros ingresos de xestión corrente e ingresos excepcionais</i>	2.036.099,68	1.699.118,14
* <i>Outras perdas de xestión correntes e gastos excepcionais</i>	2.359.329,46	1.895.191,25			
B) Adquisicións e outras altas de inmovilizado	76.585.602,41	82.443.973,78	B) Débedas a longo prazo	9.783.583,93	9.783.583,93
* <i>Inmateriais</i>	54.227.396,78	51.186.047,45	* <i>Préstamos</i>		
* <i>Materiais</i>	21.960.705,63	31.257.926,33	* <i>Anticipos reembolsables Ministerio de Educación e Ciencia</i>	9.783.583,93	9.783.583,93
* <i>Financeiras</i>	397.500,00	0,00			
C) Cancelación ou traspaso a corto prazo de débedas a longo prazo	0,00	6.505.558,83			
* <i>Por préstamos recibidos</i>		6.505.558,83			
D) Provisións	1.490.478,77	1.535.766,09			
TOTAL APLICACIÓNS	281.695.903,19	288.249.474,82	TOTAL ORIXES	291.932.530,16	288.915.793,27
EXCESO DE ORIXES S/APLICACIÓNS	10.236.626,97	666.318,45	EXCESO DE APLICACIÓN S/ORIXES		

1.6. DÉBEDAS CON ENTIDADES DE CRÉDITO

ENTIDADE FINANCEIRA	IMPORTE INICIAL CONCEDIDO	SALDO PENDENTE A 31/12/09	DÉBEDA A LONGO PRAZO	DÉBEDA A CURTO PRAZO	DATA DE FORMALIZACIÓN	ÚLTIMO VENCIMIENTO	TIPO DE XURO REVISABLE
SANTANDER	9.500.000,00	6.785.714,29	6.107.142,86	678.571,43	31/12/2003	31/12/2019	Euribor 3 meses + 0,20
SANTANDER	8.900.000,00	6.846.153,92	6.161.538,56	684.615,36	30/12/2004	30/12/2019	Euribor 3 meses + 0,15
CAIXA GALICIA	18.845.767,53	14.496.744,25	13.047.069,82	1.449.674,43	30/12/2004	01/01/2020	Euribor 3 meses + 0,04
CAIXANOVA	6.600.000,00	5.844.785,42	5.374.703,33	470.082,09	29/12/2005	29/12/2020	Euribor anual + 0,04
TOTAL	43.845.767,53	33.973.397,88	30.690.454,57	3.282.943,31			

1.7. INMOBILIZADO FINANCEIRO

INVESTIMENTO	% PARTICIPACIÓN	CUSTO 01/01/2009	ALTAS/ (BAIXAS)	VALOR A 31/12/2009	DESEMBOLSOS PENDENTES	PROVISIÓN POR DEPRECIACIÓN
Sociedade Xestora de Intereses da Universidade de Santiago de Compostela, SLU	100%	1.377.514,88		1.377.514,88	0,00	--357.022,02
Portal Universia	0,17%	50.232,00		50.232,00	0,00	-30.852,04
Motor Ibérica (Legado Dr. Nicolás Peña)		130,63		130,63	0,00	0,00
Industria Subprodutos da Pesca (Legado Dr. Nicolás Peña)		601,01		601,01	0,00	0,00
Contas a prazo fixo en Caixa Galicia (Legado Dr. Nicolás Peña)		482.000,00		482.000,00	0,00	0,00
Conta a prazo fixo en B. Santander (Legado Dr. Nicolás Peña)		397.500,00		397.500,00	0,00	0,00
TOTAIS		2.307.978,52	0,00	2.307.978,52	0,00	-.387.874,06

ANEXOS

ANEXO 1

TRANSFERENCIAS E SUBVENCIONES RECIBIDAS

TRANSFERENCIAS CORRENTES RECIBIDAS. 2009

NORMATIVA E DESCRICIÓN	IMPORTE CONCEDIDO PENDENTE DE LIQUIDAR A 1 DE XANEIRO	IMPORTE CONCEDIDO NO EXERCICIO	IMPORTE LIQUIDADO NO EXERCICIO (por orzamento corrente)	IMPORTE CONCEDIDO PENDENTE DE LIQUIDAR A 31 DE DECEMBRO
Orzamento Xunta Galicia 2009. Financiamento incondicionado	0,00	131.375.452,75	131.375.452,75	0,00
Orzamento Xunta Galicia 2009 Transferencias calidade-Contrato programa.	0,00	3.092.025,95	3.092.025,95	0,00
TOTAL	0,00	134.467.478,70	134.467.478,70	0,00

SUBVENCIONES CORRENTES RECIBIDAS. 2009

NORMATIVA	IMPORTE CONCEDIDO PENDENTE DE LIQUIDAR A 1 DE XANEIRO	IMPORTE CONCEDIDO NO EXERCICIO	IMPORTE LIQUIDADO NO EXERCICIO (por orzamento corrente)	IMPORTE CONCEDIDO PENDENTE DE LIQUIDAR A 31 DE DECEMBRO
Resolución do 15/06/2009 da Secretaría General de Universidades, pola que se conceden axudas para mobilidade de estudantes para a obtención da Mención Europea no título de doutor para o curso 2008/2009 (Ministerio de Educación)		36.400,00	36.400,00	0,00
Aportación do Ministerio de Tráballo para o Curso Práctico de Especialista na Seguridade Social		18.000,00	18.000,00	0,00
Convenio 11/11/2009 coa Tesourería General da Seguridade Social para a realización do Curso de Especialista en Seguridade Social		6.000,00	6.000,00	0,00
Convenio 02/12/2009 co INSS para a realización do II Curso de Especialización en Seguridade Social		6.000,00	6.000,00	0,00
Convenio coa Oficina de Patentes e Marcas para o Curso de Especialización en Patentes, Marcas, Dereito de Autor e Competencia		12.000,00	12.000,00	0,00
Resolución do 03/06/2009 da Secretaría General de Universidades, pola que se conceden axudas para mobilidade de estudantes en estudos de doctorado con Mención de Calidade para o curso 2008/2009		75.230,00	75.230,00	0,00
Resolución do 17/12/2008 da Secretaría de Universidades, pola que conceden axudas para a mobilidade de profesores visitantes nos estudos de Doutoramento con Mención de Calidade para o curso 2008/2009. BOE 12/01/2009		39.806,54	39.806,54	0,00
Convenio 30/07/2009 co Ministerio de Vivenda para o Máster en Renovación Urbana e Rehabilitación		100.000,00	0,00	100.000,00
Convenio 01/12/2008 co Instituto Social da Marina para o I Curso de Especialización en Seguridade Social		9.000,00	9.000,00	0,00
Convenio 10/11/2008 co Instituto Social da Marina para o Curso Práctico de Especialista na Seguridade Social		9.000,00	9.000,00	0,00
Convenio 10/11/2009 co Instituto Social da Marina para Curso de Especialización na Seguridade Social		6.000,00	0,00	6.000,00
Convenio 02/04/2009 coa Mutua Universal para a realización do "Curso Práctico en Básico de Seguridade Social". Nivel Básico		7.200,00	7.200,00	0,00
Convenio 02/04/2009 coa Mutua Universal para a realización do "Curso Práctico en Básico de Seguridade Social". Nivel Avanzado		7.200,00	7.200,00	0,00
Convenio 28/05/2009 coa Mutua Universal para a realización do Curso "Experto Universitario en valoración médica del daño: deficiencia, incapacidade, minusvalía e dependencia"		11.920,00	11.920,00	0,00

Convenio 30/07/2009 co Consello Galego de Relacións Laborais para a realización da XX Edición do "Curso Superior de Relacións Laborais"		17.024,13	17.024,13	0,00
Convenio 30/11/2009 co IGAPE para a realización do curso de "Especialización en Comercio e Promoción Exterior"		44.500,00	0,00	44.500,00
Convenio 23/11/2009 co IGVS para o financiamento do "Máster en Enxeñería da Madeira Estructural"		6.000,00	0,00	6.000,00
Convenio (07/04/2008) co Consorcio da cidade de Santiago de Compostela para colaboración no máster "Aula de renovación urbana e rehabilitación 2007-08"	52.000,00			
Convenio 02/06/2009 co Consorcio da Cidade de Santiago de Compostela para colaboración no máster "Renovación urbana e rehabilitación 2008-2009"		52.000,00	0,00	52.000,00
Convenio 23/04/2009 coa Consellería da Presidencia para o apoio á realización do "Máster en Xestión da Cooperación Internacional e das ONGD's"		56.800,00	0,00	56.800,00
Convenio (14/05/2008) coa Consellería de Innovación para o curso de posgrao "Economía e Xestión da Innovación"	45.000,00			
Convenio (14/05/2008) coa Consellería de Innovación para o Máster en Xestión e Dirección de Empresas de Moda	70.000,00			
Patrocinio da Consellería de Industria do Máster Informática Social e Desenvolvemento Urbano-Rexional (Fra. 41CP/2008)	18.000,00			
Aportación da Consellería de Innovación (Fra. 46CP/2008) para Máster de Arte, Museoloxía e Crítica Contemporáneas	11.000,00			
Convenio (10/06/2008) coa Consellería de Innovación para o desenvolvemento dun programa de formación en internacionalización de Pemes e Comercio Exterior	34.300,00			
Convenio (14/05/2008) para o Máster en Dirección e Xestión do Comercio Exterior	86.000,00			
Convenio 19/12/2008 coa Consellería de Innovación para o desenvolvemento do Máster en Xestión e Dirección de Empresas de Moda		70.000,00	10.700,00	59.300,00
Convenio 19/12/2008 coa Consellería de Innovación para o desenvolvemento do Máster de Dirección e Xestión do Comercio Exterior		86.000,00	86.000,00	0,00
Convenio 22/01/2009 coa Consellería de Innovación para o curso de Especialización en Patentes, Marcas, Dereitos de Autor e Competencia		21.850,00	21.850,00	0,00
Convenio 27/03/2009 coa Consellería de Innovación para a organización do Curso Economía e Xestión da Innovación		45.000,00	0,00	45.000,00
Convenio 13/11/2009 coa Consellería de Innovación para o desenvolvemento do Máster de Dirección e Xestión do Comercio Exterior		13.000,00	13.000,00	0,00
Aportación Consellería de Vivenda e Solo. (Fra. 51CP/08) para Curso Especialista Universitario en Deseño e Cálculo de Estructuras de Madeira"	1.500,00			
Convenio (29/05/2008) coa Consellería de Vivenda e Solo para Curso de Especialización en Xestión da Promoción Inmobiliaria	12.000,00			
Convenio 09/12/2008 coa Consellería de Vivenda e Solo para a realización do Máster en Arte, Museoloxía e Crítica Contemporánea		6.000,00	6.000,00	0,00
Convenio 25/03/2009 coa Consellería de Vivenda e Solo para colaboración no desenvolvemento do Máster Aula de Renovación Urbana e Rehabilitación		40.000,00	40.000,00	0,00
Aportación da Consellería de Medio Ambiente para Curso de Perfeccionamento en Climántica: Competencia Dixital (Fra. 69CP/2008, Fra. 47CP/2008), Fra. 21CP/2008)	10.500,00			

Aportación da Consellería de Medio Ambiente para o Curso de Experto Ciencias para o mundo contemporáneo no proxecto climántica (Fra. 37CP/2009)		15.000,00	15.000,00	0,00
Aportación da Consellería de Medio Ambiente para o curso de Climántica: Competencia Dixital. Fra. 69CP/2008		10.500,00	10.500,00	0,00
Resolución do 21/06/07 do Director Xeral de Formación e Colocación de subvención para o Máster: "Unhas Tics para a Humanidade"	41.615,96			
Convenio (30/04/2008) coa Consellería de Traballo para Curso Práctico de Especialización na Seguridade Social	9.000,00			
Aportación da Consellería de Traballo ao Curso Práctico de Especialista en Seguridade Social. Fra. 14CP/2009		9.000,00	9.000,00	0,00
Convenio 01/01/2010 coa Consellería de Vicepresidencia para a realización do curso Experto en Inclusión Social: A Inserción Social da Mocidade Galega		18.000,00	18.000,00	0,00
Convenio (26/11/2008) coa Secretaría Xeral de Relacións Exteriores para realización do Máster en Goberno Autonómico e Administración Pública	45.185,51			
Convenio 26/11/2008 coa Secretaría Xeral de Relacións Exteriores para a realización do Máster en Goberno Autonómico e Administración Pública		94.150,00	0,00	94.150,00
Convenio 19/12/2008 coa Secretaría Xeral de Relacións Exteriores para o apoio á formación de expertos latinoamericanos en cooperación internacional		27.165,00	10.866,00	16.299,00
Convenio 07/10/2008 coa FEGAMP para a realización do Máster en Administración Local		7.750,00	7.750,00	0,00
Convenio 22/04/2009 coa FEGAMP para a realización do Curso de Experto en Dereito Urbanístico e Ordenación do Territorio		3.000,00	3.000,00	0,00
Convenio 05/06/2009 coa FEGAMP para a realización do Curso de Formación Continua de Medio Ambiente		3.000,00	3.000,00	0,00
Convenio 22/07/2009 coa FEGAMP para a realización do curso de perfeccionamento A Xestión Socio-Educativa da Inmigración no Eido Local		11.640,00	11.640,00	0,00
Convenio 30/10/2009 coa FEGAMP para a realización do Máster en Administración Local		20.000,00	0,00	20.000,00
Convenio 21/04/2009 co Concello de Santiago para colaboración no desenvolvemento do Máster Aula de Renovación Urbana e Rehabilitación 2008-2009		35.000,00	0,00	35.000,00
Convenio (07/10/2008) coa FEGAMP para a realización do Máster en Administración Local	10.000,00			0,00
Convenio 17/04/2009 co Concello de Nigrán para colaboración no desenvolvemento do Máster Aula de Renovación Urbana e Rehabilitación 2008-2009		15.000,00	0,00	15.000,00
Convenio (27/11/2008) co Concello de Cacabelos para a realización do "Máster en Renovación Urbana e Rehabilitación"	30.000,00			
Convenio (17/09/2007) coa Deputación de A Coruña para a realización de prácticas becadas de estudantes que participan no curso de práctica local	10.024,01			
Convenio (15/07/2008) coa Deputación de A Coruña para financiar o curso de "Experto en Dereito Urbanístico e Ordenación do Territorio"	8.000,00			
Convenio (29/09/2008) coa Deputación de A Coruña para prácticas becadas no "Máster en Administración Local"	10.000,00			
Convenio 29/09/2008 coa Deputación Provincial de A Coruña para a realización de prácticas becadas de estudantes que participan no curso de posgrao Máster en Administración Local (M810)		5.000,00	0,00	5.000,00
Convenio 30/09/2009 coa Deputación Provincial de A Coruña para a realización de prácticas becadas de estudantes que participan no curso de posgrao Máster en Administración Local (M910)		15.000,00	0,00	15.000,00

Aportación de Laboratorio Dentaíd S.L. para o Curso de Actualización en Periodoncia. Fra. 30CP/2009		12.000,00	12.000,00	
Subvención de Confemadera para o Máster en Enxeñería da Madeira Estructural		7.000,00	0,00	7.000,00
Convenio (12/06/2008) coa empresa Vilares Lugo S.L. para o curso "Experto en Construcción Sostible"	2.000,00			0,00
Aportación da empresa Cluster da Madeira de Galicia para o Máster en Enxeñería da Madeira Estructural. Fra. 39CP/2009		1.700,00	1.700,00	0,00
Convenio (09/09/2008) coa Fundación Germán Sánchez Ruipérez para Máster Internacional en Informática Social e desarrollo Urbano-Regional	2.000,00			0,00
Aportación da Fundación Fomento Calidade Industrial. CIS Madera para o curso en Deseño e Cálculo de Estructuras de Madeira. (Fra. 43CP/2008)	5.800,00			0,00
Convenio 16/10/2009 coa Universidade da Coruña para a realización do curso Bioinformática estrutural: modelización y simulación de moléculas biolóxicas"		5.500,00	0,00	5.500,00
Aportación da Rede Galega de Bioinformática (Universidade da Coruña) para curso "Bioinformática Estructural: Modelización e Simulación de Moléculas Biolóxicas"	5.150,00			0,00
Convenio 30/10/2009 co Observatorio de Economía para a impartición do curso "Técnico en Integración Laboral"		3.100,00	3.100,00	0,00
Resolución de 1 de diciembre de 2003, (B.O.E. 11-12-2003) de la Secretaría de Estado de Política Científica y Tecnológica, por la que se ordena la publicación de las ayudas a Centros de Investigación y Desarrollo para financiar la contratación de nuevo personal investigador (Programa Ramón y Cajal) para el ejercicio 2003.	130.643,70			
Resolución de 22 de julio de 2009, de la Secretaría General de Universidades, por la que se adjudican ayudas para estancias breves en España y en el extranjero a personal investigador en formación del Programa Nacional de Formación de Profesorado Universitario para el año 2009.		252.115,00 €	252.115,00 €	0,00 €
Resolución de 2 de enero de 2007, de la Secretaría de Estado de Universidades e Investigación, por la que se convoca para el año 2007 la concesión de las ayudas del Plan Nacional de Investigación Científica, Desarrollo e Innovación Tecnológica (I+D+I 2004-2007) en la parte dedicada al Fomento de la Investigación Técnica para proyectos científico-tecnológicos singulares y de carácter estratégico. BOE 18/01/2007	58.000,00			
Resoluciones de 14 de diciembre de la Secretaria General de Política Científica y Tecnológica por la que se conceden subvenciones para la contratación de doctores por Centros de Investigación y Desarrollo dentro del Programa Ramón y Cajal. Resoluciones publicadas el 16/12/04. Orden de bases (Orden CTE/351/2004, de 10 de febreiro).	216.000,00			
Resolución de 23 de febrero de 2005, de la Secretaría de Estado de Universidades e Investigación, por la que se hace pública la convocatoria correspondiente al año 2005, de concesión de ayudas de los Programas Ramón y Cajal y Juan de la Cierva, en el marco del programa nacional de potenciación de recursos humanos del Plan Nacional de Investigación Científica, Desarrollo e Innovación Tecnológica 2004-2007	78.565,00			
Resolución reitoral de 26 de marzo de 2007 pola que se asume a xestión dos programas de axudas no marco do estatuto do persoal de investigador en formación.		222.132,73 €	222.132,73 €	0,00 €

RESOLUCIÓN de 2 de julio de 2008, conjunta de las Secretarías de Estado de Universidades y de Investigación, por la que se conceden becas para la realización de estudios de máster en Universidades de Estados Unidos de América para el curso 2008-2009. BOE 30/07/2008 RESOLUCIÓN de 27 de noviembre de 2008, de la Secretaría de Estado de Universidades, por la que se modifica la de 13 de octubre de 2008, por la que se convocaron ayudas para becas y contratos en el marco del estatuto del personal inve		564.103,68 €	564.103,68 €	0,00 €
Resolución de 23 de febrero de 2005, de la Secretaría de Estado de Universidades e Investigación, por la que se hace pública la convocatoria correspondiente al año 2005, de concesión de ayudas de los Programas Ramón y Cajal y Juan de la Cierva, en el marco del programa nacional de potenciación de recursos humanos del Plan Nacional de Investigación Científica, Desarrollo e Innovación Tecnológica 2004-2007		66.160,00 €	33.080,00 €	33.080,00 €
Resolución de 19 de diciembre de 2008, de la Secretaría de Estado de Universidades, por la que se adjudican estancias breves en España y en el extranjero a personal investigador en formación de beca o contrato, del Programa nacional de formación de profesorado universitario para el año 2008		7.640,00 €	7.640,00 €	0,00 €
Convenio de colaboración entre o Consorcio da Cidade de Santiago e a Universidade de Santiago de Compostela para o desenvolvemento no ano 2009 do programa ConCiencia de 31 de marzo de 2009		70.000,00 €	0,00 €	70.000,00 €
Resolución parcial do 2 de outubro de 2007 pola que se adxudican as axudas (anexos VI, VII e VIII) da Orde do 3 de agosto de 2007 (DOG nº 157, de 14 de agosto) pola que se convocan as axudas correspondentes a diversas accións formativas do Programa de Recursos Humanos, no marco do Plan Galego de Investigación, Desenvolvemento e Innovación Tecnolóxica de Galicia-INCITE (2006-2010) para o ano 2007. DOG 11/10/2007		335.712,33 €	156.286,55 €	179.425,78 €
Orde do 3 de agosto de 2007 da Consellería de Innovación e Industria pola que se establecen as bases para a concesión, en réxime de concorrencia competitiva, das axudas correspondentes a diversas accións de formación de investigadores do Programa de recursos humanos do Plan Galego de Investigación, Desenvolvemento e Innovación Tecnolóxica-Incite (2006-2010) para o ano 2007, e se procede á súa convocatoria.		901.600,00 €	486.069,02 €	415.530,98 €
Orde do 31 de xullo de 2006 da Consellería de Innovación e Industria pola que se convocan as axudas correspondentes a diversas accións de formación de investigadores, do programa de Recursos Humanos do Plan Galego de Investigación, Desenvolvemento e Innovación Tecnolóxica (2002-2005) para o ano 2006.	595.277,28			
Decreto da Deputación Provincial de Lugo, polo que se concede unha subvención á Universidade de Santiago de Compostela por importe de nove mil seiscientos cincuenta euros (9.650,00 €), para a realización do curso "A prehistoria en Lugo á luz das descubertas recentes", de 5 de xuño de 2009.		9.650,00 €	5.790,00 €	3.860,00 €
Aportación Fundación Pedro Barrié de la Maza para Apoio ás actividades de investigación do Instituto da Lingua Galega. Ano 2009		12.020,24 €	12.020,24 €	0,00 €
Convenio (26/12/2008) co Ministerio de Educación, Política Social e Deporte para realizar actividades de intercambio e formación inicial de alumnos da Fac. de Ciencias da Educación		6.480,00	6.480,00	0,00
Axudas para a mobilidade de estudantes Séneca - Ministerio de Educación		117.440,00	117.440,00	0,00
Prórroga da colaboración para a vinculación a rede española de mobilidade		3.150,00	3.150,00	0,00

Accións con cargo ó programa de estudos e análise destinados a mellora da calidade da ensinanza superior e da actividade do profesorado		21.821,25	21.821,25	0,00
Resolución do 19/12/2008 da Secretaría de Estado de Universidades pola que se conceden axudas para a mobilidade de profesores visitantes en másteres oficiais para o curso académico 2008/2009		88.385,86	88.385,86	0,00
Resolución 23/12/2008 da Secretaría de Estado de Universidades pola que se conceden axudas para a mobilidade de estudantes en másteres oficiais para o curso 2008/2009		29.800,00	29.800,00	0,00
Resolución 11/12/2008 da Secretaría de Estado de Universidades pola que se conceden aportacións complementarias as universidades para o desenvolvemento do Programa Erasmus. BOE 29/12/2008		1.324.690,00	1.324.690,00	0,00
Aportación da Secretaría de Estado de Universidades para o Programa Séneca		7.000,00	7.000,00	0,00
Resolución 05/08/2008 (BOE 20/08/2008) da Secretaría de Estado de Universidades para axudas para a mobilidade de estudantes universitarios programa Séneca		165.120,00	165.120,00	0,00
Resolución 31/03/2009 da Secretaría de Estado de Universidades para bolseiros do programa Séneca		125,00	125,00	0,00
Resolución do 18/12/2008 (BOE 12/01/2009) da Secretaría de Estado de Universidades en concepto de axudas de mobilidade para a participación de profesores en tribunais de teses, convocados pola Mención Europea no Título de Doutor		45.017,02	45.017,02	0,00
Aportacións Consello de Coordinación Universitaria para os gastos derivados das probas de habilitación nacional	6.576,51			
Resolución 30/01/2007 (BOE Nº 11 de xaneiro de 2008) do Consello Superior de Deportes, para os campionatos de España Universitarios 2008	12.000,00			
Subvención do Consejo Superior de Deportes en concepto de participación nos campionatos de España 2009		22.005,92	22.005,92	0,00
Subvención do Consejo Superior de Deportes en concepto de participación nos campionatos de España 2009 (Proposta provisional)		11.993,36	0,00	11.993,36
Ingreso 21/04/2009 do Organismo autónomo de programas educativos para Programa Erasmus		181.691,00	181.691,00	0,00
Ingreso 29/04/2009 do Organismo autónomo de programas educativos para Programa Leonardo da Vinci		147.780,00	147.780,00	0,00
Subvención EGAP para formación de PAS		40.390,00	40.390,00	0,00
Aportación da Agencia Española de Cooperación Internacional		18.373,69	18.373,69	0,00
Convenio 03/09/2009 co Instituto Galego de Estatística para realización dun curso de verán sobre "Economía Doméstica e Uso do Tempo nos Fogares"		3.000,00	3.000,00	0,00
Convenio 05/10/2009 coa ANECA para a organización do encontro sobre a calidade na educación superior 2009: diseño de novos títulos e seguimento e avaliación de resultados		7.810,00	7.810,00	0,00
Convenio do (23/06/08) co Consello da Cultura Galega para a coedición da revista "Estudios Migratorios"	10.000,00			0,00
Convenio 18/09/2009 co INEGA para organización do curso "Biocombustibles: Retos e Oportunidades"		2.500,00	0,00	2.500,00
Convenio (26/11/2008) co Consorcio de Santiago para a reforma de local para obradoiro de restauración e restauración do estándar dos literarios	60.000,00			
Aportación Instituto Ramón Llull para o Centro de Linguas Modernas		1.000,00	1.000,00	0,00
Aportación Instituto Ramón Llull según convenio de colaboración para impulsar os estudos de catalán na USC		23.358,00	23.358,00	0,00

Aportación de Sogama para "C.V. a xestión ambiental nos concellos galegos"		500,00	500,00	0,00
Convenio 19/06/2009 con EMUVISA (Empresa Municipal da Vivenda e Solo) para realización de cursos de verán relacionados coa ordenación do territorio, medio ambiente, patrimonio e coa paisaxe		4.000,00	4.000,00	0,00
Aportación da Universidade de Valencia para axudas a mobilidade		2.589,46	2.589,46	0,00
Orzamento Xunta de Galicia 2009. Complemento mérito investigador (sexenios)		4.758.745,20	4.758.745,20	0,00
Orzamento Xunta de Galicia 2009. Complemento retributivo autonómico		6.136.487,50	6.136.487,50	0,00
Convenio 23/12/2008 coa Consellería de Educación para a organización e desenvolvemento das actividades preparatorias da Conferencia Internacional EUNIS 2009		30.000,00	30.000,00	0,00
Xunta de Galicia. Programas de financiamento adicional	148.550,83			
Convenio 29/07/2009 coa Consellería de Educación para a preparación das propostas de novos planes de estudos no marco da nova ordenación das ensinanzas universitarias oficiais		199.251,90	0,00	199.251,90
Xunta de Galicia. Programas de financiamento adicional		53.419,54	53.419,54	0,00
Xunta de Galicia. Programa EEES		1.307.378,45	1.307.378,45	0,00
Orde do 04/09/2007 pola que se resolve a do 15/05/2007 de convocatoria de Programa de promoción da intensificación da actividade investigadora no sistema universitario de Galicia D.O.G. 12/07/2007		34.000,00	0,00	34.000,00
Convenio 02/12/2009 coa Consellería da Presidencia para apoio ao proxecto para a realización de actividades de formación e de sensibilización en cooperación internacional e axuda ao desenvolvemento		21.900,00	0,00	21.900,00
Convenio de 26/11/2009 coa Consellería da Presidencia para financiar o funcionamento da Escola de Práctica Xurídica		15.000,00	0,00	15.000,00
Convenio (03/06/2008) coa Consellería de Cultura para apoio ao deporte universitario e a dinamización da práctica deportiva	25.000,00			
Convenio 24/10/2008 coa Consellería de Cultura para a exposición "Domingo Fontán Rodríguez" e o coloquio internacional "Rodríguez Cadarso"		72.000,00	72.000,00	0,00
Convenio 12/11/2009 coa Consellería de Cultura para o desenvolvemento de actividades divulgativas e de promoción turística do patrimonio cultural da USC		19.000,00	0,00	19.000,00
Convenio (13/12/2006) coa Consellería de Innovación. Anualidade 2008 para o desenvolvemento do Posgrao Oficial de Turismo	21.600,00			
Convenio (28/12/2007) coa Consellería de Innovación para a implantación do título de doutor no posgrao oficial en Dirección e Planificación do Turismo. Anualidade 2008	79.333,33			0,00
Convenio (30/04/2008) coa Consellería de Innovación para o desenvolvemento de activ. Divulgativas e de promoción turística do patrimonio cultural da USC	30.000,00			0,00
Convenio (14/05/2008) coa Consellería de Innovación para a creación e consolidación de oficinas de software libre universitarias	40.000,00			0,00
Convenio 14/05/2008 coa Consellería de Innovación e as tres Universidades para o apoio á creación e consolidación de oficinas de software libre universitarias		40.000,00	20.000,00	20.000,00
Convenio 13/12/2006 coa Consellería de Innovación e as tres universidades para o desenvolvemento do posgrao oficial de turismo. Anualidade 2009		18.000,00		18.000,00
Convenio 28/12/2007 coa Consellería de Innovación e as tres universidades para a implantación do título de doutor ou doutora no		79.333,33		79.333,33

Posgraio Oficial en Dirección e Planificación do Turismo				
Convocatoria I3. Incorporación estable de investigadores. Orde 12/04/06 (DOG nº 77 do 21 de abril)		303.333,31	303.333,31	0,00
Resolución 16/12/2008 pola que se conceden axudas para o programa I3. (DOG 29/12/2008) Anualidade 2008		173.333,32	173.333,32	0,00
Convocatoria I3. Incorporación estable de investigadores. Resolución de 28/12/2007. (DOG 10/01/2008). Anualidade do 2008		216.666,65	216.666,65	0,00
Convocatoria I3. Incorporación estable de investigadores. Resolución de 28/12/2007. (DOG 10/01/2008). Anualidade do 2009		216.666,65	216.666,65	0,00
Resolución 16/12/2008 pola que se conceden axudas para o programa I3. (DOG 29/12/2008) Anualidade 2009		173.333,32	173.333,32	0,00
Resolución 30/12/2009 pola que se conceden axudas para o programa I3. (DOG 14/01/2010). Anualidade 2009		649.999,95	0,00	649.999,95
Convenio 24/03/2009 coa Consellería de Economía e Facenda para a realización do Máster en Desenvolvemento Rexional e Integración Económica		25.502,00	0,00	25.502,00
Convenio 24/03/2009 coa Consellería de Economía e Facenda para a realización do Máster en Técnicas Estatísticas		24.357,00	0,00	24.357,00
Aportación da Consellería de Sanidade para o 25 Aniversario da Fac. de Odontoloxía		2.000,00	2.000,00	0,00
Convenio Consellería de Medio Ambiente para o análise do impacto ambiental na USC (21/11/2007. Anualidade 2008	8.640,00			
Convenio (31/07/2007) coa Consellería de Traballo para desenvolvemento do curso de posgraio en Xestión e Dirección Laboral	11.600,00			
Resolución do (25/05/2007) do Director Xeral de Formación e Colocación para subvención de actividades de información, orientación e busca de emprego. Orde 08/03/2007	810,94			
Convenio (29/02/2008) coa Consellería de Traballo para Accións de Divulgación da Fórmula Empresarial Cooperativa	37.000,00			
Aportación da Consellería de Traballo para Accións de Fomento da Prevención de Riscos Laborais	20.000,00			
Resolución 13/05/2008 do Director Xeral de Formación e Colocación para realización de actividades de información, orientación e busca de emprego (orde 284/03/2008)	88.307,78			
Resolución (25/06/2008) do Director Xeral de Promoción do Emprego para contratación de traballadores desempregados polas administracións públicas. Expte. TR352A 2008/123-0	778.420,80			
Resolución do 13/05/2008 da Consellería de Traballo para a realización de actividades de formación, orientación e busca de emprego. Expte. TR331A2008/48-0		56.669,21	51.793,85	4.875,36
Resolución do 17/03/2009 da Consellería de Traballo para a realización de actividades de formación, orientación e busca de emprego. Expte. TR331A2009/77-0		128.576,93	65.141,39	63.435,54
Aportación da Consellería de Traballo para o Proxecto Volanteers		29.183,00	29.183,00	0,00
Convenio 22/07/2009 coa Consellería de Traballo para a realización de accións de divulgación da fórmula empresarial cooperativa		37.085,49	37.085,49	0,00
Resolución 06/07/2009 da Consellería de Traballo para axudas destinadas a actividades de fomento da prevención de riscos laborais. Expte. TR852A2009/254-0		15.000,00	0,00	15.000,00
Convenio 25/11/2009 coa Consellería de Traballo para a financiación do IV Ciclo Universitario		30.000,00	30.000,00	0,00

Convenio 25/11/2009 coa Consellería de Traballo para a financiación dun posgrao oficial en Xerontoloxía		30.000,00	30.000,00	0,00
Convenio 04/11/2009 coa Consellería de Traballo para actividades relacionadas coa formación, difusión e promoción do voluntariado		65.000,00	65.000,00	0,00
Resolución 07/08/2009 coa Consellería de Traballo para prórroga contratación axentes de emprego. Expte. TR352B2009/118-0		48.521,66	48.521,66	0,00
Convenio 04/11/2008 con Vicepresidencia para a financiación dun posgrao oficial interuniversitario en Psicoxerontoloxía		15.000,00	15.000,00	0,00
Convenio 31/12/2008 con Vicepresidencia para a financiación do Programa Oficial de Posgrao de Enfermería "Atención Sanitaria, Xestión e Coidados"		30.000,00	30.000,00	0,00
Aportación de Vicepresidencia para formación, difusión e promoción do Voluntariado		75.000,00	75.000,00	0,00
Convenio 20/11/2009 coa Consellería do Mar para o II Máster Oficial Interuniversitario en Acuicultura		15.000,00	0,00	15.000,00
Complemento asistencial fixo. Servizo Galego de Saúde		5.006.722,42	5.006.722,42	0,00
Convenio (26/11/2007) coa Secretaría Xeral de Relacións Exteriores para curso de formación para cooperación e desenvolvemento en Cuba. Anualidade 2007 e 2008	78.526,71			
Convenio 03/09/2008 coa Secretaría Xeral de Relacións Exteriores para o apoio académico e institucional ao Programa de Doutoramento en Economía da Universidade da Habana (Cuba)		50.000,00	0,00	50.000,00
Convenio 11/06/2009 coa Consellería de Educación (Secretaría Xeral de Política Lingüística) en materia de Normalización Lingüística		65.000,00	0,00	65.000,00
Convenio 12/06/2009 coa Consellería de Educación (Secretaría Xeral de Política Lingüística) para pontenciar e difundir o idioma galego a través da Revista Dorna		4.100,00	0,00	4.100,00
Resolución 22/10/2009 da Secretaría Xeral para o Deporte para aportación ao desenvolvemento de actividades deportivas en 2009		6.180,24	6.180,24	0,00
Convenio 19/11/2009 coa Secretaría Xeral para o Deporte e as tres universidades para a elaboración do plan galego para o fomento da actividade física, os campionatos galegos universitarios e actividades de fomento da práctica deportiva saudable		40.000,00	40.000,00	0,00
Convenio (09/07/2008) con Vicepresidencia para posta en marcha do Centro Documental de Vida Independiente	15.000,00			
Convenio (15/05/2008) con Vicepresidencia para realización de actividades de formación en igualdade de xénero (Dótase soamente e parte do POP)	1.500,00			
Convenio (17/11/2008) con Vicepresidencia para financiación do IV Ciclo Universitario	30.000,00			
Convenio (04/11/2008) con Vicepresidencia para financiación dun posgrao oficial interuniversitario en Psicoxerontoloxía	15.000,00			
Convenio (17/11/2008) con Vicepresidencia para financiación dun Posgrao Oficial en Xerontoloxía	30.000,00			
Convenio (16/06/2008) co Concello de Lugo, Deputación de Lugo, Fundación Caixa Galicia e a USC coa finalidade de coordinar a actividade cultural en Lugo	30.000,00			0,00
Convenio (10/06/2008) co Concello de Vilagarcía de Arousa para a realización de 5 cursos de verán	20.000,00			0,00
Aportación do Concello de Lugo para celebración de Cursos de Verán		12.000,00	12.000,00	0,00
Aportación do Concello de Lugo para a posta en marcha do Posgrao da Fac. de Humanidades		6.000,00	6.000,00	0,00

Convenio 14/05/2009 co Concello de Lugo a Deputación de Lugo, a Fundación Caixa Galicia-Claudio San Martín e a USC para coordinar a actividade cultural en Lugo		30.000,00	0,00	30.000,00
Convenio (04/08/2008) co Concello de Santiago para a realización de cursos de verán	10.000,00			0,00
Convenio (28/10/2008) co Concello de Santiago para a realización do voluntariado social	2.705,06			0,00
Concello de Santiago IBI/2009		1.452,52	1.452,52	0,00
Aportación do Concello de Monforte de Lemos para realización de cursos de verán		2.000,00	2.000,00	0,00
Convenio 11/06/2009 co Concello de Caldas de Reis para a realización do curso de verán Inmigración, Educación e Transformación Social		4.500,00	0,00	4.500,00
Aportación do Concello de Guitiriz para realización de cursos de verán		10.350,00	10.350,00	0,00
Aportación do Concello de Sarria para realización de diversos cursos de verán		15.750,00	15.750,00	0,00
Convenio 19/06/2009 co Concello de Vilagarcía de Arousa para a realización de cursos de verán 2009		18.000,00	9.000,00	9.000,00
Aportación do Concello de Ordes para realización do curso de verán A Xestión Ambiental nos Concellos Galegos		4.500,00	4.500,00	0,00
Convenio (07/11/2008) co Concello de Monforte de Lemos para a realización de cursos de verán	12.000,00			
Aportación do Concello de Noia para a realización do curso de verán Vilas e Portos na fachada Cántabro-Atlántica seculos XII - XVI		3.552,41	3.552,41	0,00
Aportación do Concello de Muros para cursos de verán		18.000,00	18.000,00	0,00
Convenio (26/12/2007) coa Deputación Provincial de A Coruña para financiación do "Proxecto Estalmat-Galicia"	25.000,00			
Convenio (01/04/2008) coa Deputación Provincial de A Coruña para realización de actividades culturais no curso académico 2007/08	63.000,00			
Resolución do 25/11/2008 da Deputación Provincial de A Coruña para subvencionar actividades culturais do 50 aniversario da Licenciatura en Matemáticas		9.987,16	0,00	9.987,16
Convenio 18/05/2009 coa Deputación Provincial de A Coruña para financiación do proxecto Estalmat-Galicia		25.000,00	0,00	25.000,00
Convenio 10/06/2009 coa Deputación Provincial de A Coruña para realización de prácticas de alumnos da Escola de Práctica Xurídica nos departamentos de urbanismo dos concellos da provincia de A Coruña		48.000,00	0,00	48.000,00
Convenio (28/01/2008) coa Deputación de Lugo para a realización do programa oficial de posgrao en prevención de riscos laborais e saúde medioambiental"	20.000,00			
Convenio (16/06/2008) coa Deputación de Lugo, o Concello de Lugo, e a Fundación Caixa Galicia para coordinar a actividade cultural de Lugo	30.000,00			
Convenio 28/01/2008 coa Deputación de Lugo para a realización do programa oficial de Posgrao en Prevención de Riscos Laborais e Saúde Medioambiental. Anualidade 2009		20.000,00	0,00	20.000,00
Convenio 20/01/2009 coa Deputación Provincial de Lugo para a realización de Cursos de Verán		30.000,00	30.000,00	0,00
Convenio 12/12/2008 coa Deputación de Lugo para a realización do Máster Interuniversitario en Industriae Economía Leiteira		12.000,00	12.000,00	0,00
Convenio 14/05/2009 entre a Deputación de Lugo, Concello de Lugo, e Fundación Caixa Galicia coa finalidade de coordinar a actividade cultural en Lugo		30.000,00	0,00	30.000,00
Convenio 18/11/2008 coa Deputación Provincial de Lugo, a Escola de Práctica Xurídica e os Colexios de Avogados e Procuradores de Santiago de Compostela para a realización de Cursos de Verán		1.500,00	1.500,00	0,00

Convenio Marco de colaboración co Banco Santander Central Hispano		1.300.000,00	1.300.000,00	0,00
Convenio 29/12/2008 co Banco Santander para o desenvolvemento, organización e difusión da Conferencia Internacional EUNIS 2009		70.000,00	40.000,00	30.000,00
Convenio (18/08/2008) con Caixanova coa finalidade de colaborar no programa Ponte	30.000,00			
Financiamento Cátedra Jonhson & Johnson, S.A. Fra. 8120-070/2009		20.000,00	20.000,00	0,00
Ingreso do IX Premio Aresa de Desenvolvemento Rural concedido a Fac. de Veterinaria		8.200,00	8.200,00	0,00
Aportación de CRC Obras y Servicios ao Curso de Verán A Xestión Ambiental nos Concellos Galegos		500,00	500,00	0,00
Aportación de Espina & Delfín, S.L. ao Curso de Verán A Xestión Ambiental nos Concellos Galegos		500,00	500,00	0,00
Aportación de Internaco, S.A. para o Curso de Verán A Xestión Ambiental nos Concellos Galegos		500,00	500,00	0,00
Aportación da Caixa Rural Galega para o Curso de Verán Novas Perspectivas en Seguridade Alimentaria		2.000,00	2.000,00	0,00
Aportación de Farmafir Cris Ronchera para elaboración da guía de alumnos da Fac. de Farmacia		1.000,00	1.000,00	0,00
Aportación de Construcciones en Piedra Sigrás para o Curso de Verán A Xestión Ambiental nos Concellos Galegos		500,00	500,00	0,00
Fra. 8120-332/2008 facturación cátedra Johnson & Johnson	20.000,00			
Aportación de Prioriz TLD, S.A. para o Curso de Verán Cultura e Paisaxe		750,00	750,00	0,00
Aportación de Sanjurjo Alonso, S.L. para elaboración da guía de alumnos da Fac. de Farmacia		1.000,00	1.000,00	0,00
Aportación da Fundación Caixa Galicia para curso verán "Xustiza e Igualdade Social"	3.000,00			
Convenio marco coa Fundación Caixa Galicia para actividades	260.506,00			
Convenio 14/05/2009 coa Fundación Caixa Galicia, a Deputación Provincial de Lugo e o Concello de Lugo. Convenio Lugo Cultural		15.000,00	15.000,00	0,00
Aportación da Fundación Caixa Galicia para o Curso Verán Avaliación do Impacto Socio-Económico do Turismo do Século XXI		2.000,00	2.000,00	0,00
Aportación da Fundación Caixa Galicia para o Curso de Verán A Planificación Estratéxica Territorial aplicada a Análise Provincial		1.000,00	1.000,00	0,00
Convenio 11/10/2007 coa Fundación Bancaja para a creación da Cátedra Bancaja Jóvenes Emprendedores		12.500,00	12.500,00	0,00
Aportación da Fundación Bancaja para "Bolsas Fundación Bancaja"		50.000,00	50.000,00	0,00
Convenio 15/01/2009 coa Fundación Vodafone España para a realización do Programa Estalmat en Galicia		44.000,00	44.000,00	0,00
Convenio 30/07/2008 coa Fundación Vodafone España para a posta en marcha do Centro Documental da Vida Independiente CEDOVI		40.000,00	40.000,00	0,00
Convenio Marco 2009/194 coa Fundación Marcelino Botín		300.000,00	300.000,00	0,00
Ingreso da Fundación Juana de Vega para financiar a Cátedra Juana de Vega de Formación e Investigación. Fra. 8120-066/2009 (50% da dotación)		15.000,00	15.000,00	0,00
Ingreso da Fundación Juana de Vega para financiar a Cátedra Juana de Vega de Formación e Investigación. Fra. 8120-283/2009 (50% da dotación)		15.000,00	15.000,00	0,00
Ingreso da Fundación Astrazéneca para a Cátedra Astrazéneca para a mellora da calidade aistencial en enfermidades cardiovasculares. Fra. 8120-067/2009		30.000,00	30.000,00	0,00

Ingreso da Fundación José Otero para o IV Ciclo Universitario		6.000,00	6.000,00	0,00
Ingreso da Fundación José Otero en concepto de financiamento de axudas á mobilidade para estudantes do Máster Oficial Interuniversitario en Psicoxerontoloxía. Curso 2008/09		15.000,00	15.000,00	0,00
Aportacións do Colexio de Avogados de Santiago para a Escola de Práctica Xurídica		22.400,00	22.400,00	0,00
Convenio 30/07/2007 coa Sociedad Española de Medicina General para a creación dunha Cátedra de Medicina en Familia. Anualidade 2009		18.000,00	18.000,00	0,00
Convenio (25/01/2008) coa Fundación Jaime Vera para creación da Cátedra Jaime Vera de Emprendemento Social	21.000,00			
Ingresos da Fundación Universidad Autónoma de Madrid para voluntariado		11.445,80	11.445,80	0,00
Convenio 14/11/2008 coa Fundación Pastora Campos Goldner para a creación da "Cátedra Institucional Pastora Campos Goldner para atención á diversidade". Anualidade 2009		15.000,00	15.000,00	0,00
Ingreso do Colexio de Procuradores de Santiago para a Escola de Práctica Xurídica		2.400,00	2.400,00	0,00
Convenio 13/01/2003 co Colexio Oficial de Enxeñeiros Técnicos Industriais de Lugo para o desenvolvemento de actividades culturais e de formación técnica complementaria na Facultade de Ciencias. Exercicio 2009		9.000,00	9.000,00	0,00
Convenio 19/02/2009 coa Universidad de Cádiz para o desenvolvemento dunha aplicación informática para a xestión de sistemas de garantía de calidade		60.000,00	60.000,00	0,00
Convenio 06/05/2009 con FECYT (Fundación Española para la Ciencia y la Tecnología) para colaborar no programa de estancias científicas de verán (ESCIVE 2009)		12.000,00	6.000,00	6.000,00
Convenio 27/05/2009 coa Fundación La Caixa para a realización de cursos "Escola de Verán. Dereitos Humanos"		15.000,00	15.000,00	0,00
Colaboración económica do Colexio de Veterinarios de España para a edición do libro resumen dos 25 anos da Facultade de Veterinaria		1.000,00	1.000,00	0,00
Convenio 24/07/2009 coa Fundación Univesia para a realización do proxecto "Diseño y desarrollo de materiales didácticos para entornos inclusivos de formación virtual". Voluntariado		21.000,00	0,00	21.000,00
Aportación da Asociación Profesional para Difusión da Ciencia Química polo 50 aniversario da Facultade de Farmacia		1.500,00	1.500,00	0,00
Convenio 08/09/2009 coa Federación Nacional de Estudiantes de Odontoloxía para a realización dun taller nacional de hixiene bucodental		7.200,00	0,00	7.200,00
Ingreso da Comisión Europea como subvención para o Proxecto nº 145171 Tempus-2008-ES-SMHES. Erasmus		441.675,00	441.675,00	0,00
Ingreso final da subvención da Unión Europea nº 2005-2136 para Jean Monnet Action - File 05/0111		3.000,00	3.000,00	0,00
Ingresos da Unión Europea (14.000 + 2900) para Programa Erasmus		16.900,00	16.900,00	0,00
Ingresos da Comisión Europea para o Proxecto Erasmus Mundus		4.839.237,50	4.839.237,50	0,00
Ingresos de Erasmushogeschool Burssel 5.000 en concepto (per diem 2 teacher Emundus 9) e 5.000 en concepto de (Staff Costs Teachers)		10.000,00	10.000,00	0,00
Regularización ingresos do ano 2008		33.155,00	33.155,00	0,00
Ingreso en concepto de axuda a investigación a nome de Víctor Manuel dos Santos Francisco. Bolseiro da Fundação para a Ciencia e Tecnología		11.355,06	11.355,06	0,00
Ingreso Comision Instaladora do INL. Portugal		36.050,78	36.050,78	0,00
TOTAL	3.692.639,42	33.994.698,51	31.131.317,15	2.863.381,36

TRANSFERENCIAS DE CAPITAL RECIBIDAS. 2009

NORMATIVA E DESCRIPCIÓN	IMPORTE CONCEDIDO PENDENTE DE LIQUIDAR A 1 DE XANEIRO	IMPORTE CONCEDIDO NO EJERCICIO	IMPORTE LIQUIDADO NO EJERCICIO (por orzamento corrente)	IMPORTE CONCEDIDO PENDENTE DE LIQUIDAR A 31 DE DECEMBRO
Orzamento Xunta Galicia 2008.Obras e equipamentos.	1.532.581,00			
Orzamento Xunta Galicia 2009.Obras e equipamentos.		3.065.162,00	3.065.162,00	0,00
Orzamento Xunta Galicia 2008. Reparación,ampliación e mellora(RAM)	499.984,00			0,00
Orzamento Xunta Galicia 2009. Reparación,ampliación e mellora(RAM)		1.971.320,00	1.971.320,00	0,00
Orzamento Xunta Galicia 2009. Programa apoio I + D	0,00	4.191.639,83	0,00	4.191.639,83
Orzamento Xunta Galicia 2008. Producción científica e tecnolóxica	1.920.259,00			
Orzamento Xunta Galicia 2009. Producción científica e tecnolóxica		1.534.769,00	0,00	1.534.769,00
TOTAL	3.952.824,00	10.762.890,83	5.036.482,00	5.726.408,83

SUBVENCIONS CAPITAL RECIBIDAS. 2009

NORMATIVA E DESCRIPCIÓN	IMPORTE CONCEDIDO PENDENTE DE LIQUIDAR A 1 DE XANEIRO	IMPORTE CONCEDIDO NO EJERCICIO	IMPORTE LIQUIDADO NO EJERCICIO (por orzamento corrente)	IMPORTE CONCEDIDO PENDENTE DE LIQUIDAR A 31 DE DECEMBRO
Convocatoria de axudas a mobilidade de profesores de estudos de doutoramento con mención de calidade. Ministerio de Ciencia e Innovación		3.072,00	3.072,00	0,00
Resolución 17/12/2008 da Secretaría de Universidades, Ministerio de Ciencia e Innovación, pola que se conceden axudas para a mobilidade de profesores visitantes nos estudos de doutorado con mención de calidade para o curso académico 2008/2009. Boe 12/01/2009		249.569,13	249.569,13	0,00
Resolución de 6 de agosto de 2009, de la Secretaría General de Universidades, por la que se adjudican subvenciones para estancias de movilidad en el extranjero «José Castillejo» para jóvenes doctores, convocadas por Resolución de 17 de marzo de 2009, de la Secretaría de Estado de Universidades.		64.850,00 €	38.550,00 €	26.300,00 €
Resolución de 21 de octubre de 2009, de la Secretaría General de Universidades, del Subprograma para el Desarrollo y Concreción de un Plan Estratégico de Viabilidad y Conversión a Campus de Excelencia Internacional, convocatoria de 2009.		200.000,00 €	200.000,00 €	0,00 €
Resolución de 20 de agosto de 2009, de la Secretaría General de Universidades, por la que se conceden subvenciones para la realización de actividades del Programa de Estudios y Análisis, destinadas a la mejora de la calidad de la enseñanza superior y de la actividad del profesorado universitario, en el año 2009.		21.821,25 €	0,00 €	21.821,25 €
Resolución de 2 de abril de 2007, de la Secretaría de Estado de Universidades e Investigación, por la que se adjudican becas del programa de Formación de Profesorado Universitario, en el marco del Estatuto del personal investigador en formación. BOE de 27 de abril de 2007		537.137,34 €	537.137,34 €	0,00 €

Resolución de 30 de noviembre de 2007 de la Secretaría de Estado de Universidades e Investigación, por la que se conceden ayudas de financiación estratégica de programas de actividad investigadora efectuados por equipos de investigación de alto nivel, en el marco del programa Consolider-Ingenio 2010		72.204,46 €	72.204,46 €	0,00 €
Resolución de 8 de enero de 2007, de la Secretaría de Estado de Universidades e Investigación, por la que se publica la convocatoria de ayudas para la realización de acciones complementarias, en el marco de algunos Programas Nacionales del Plan Nacional de Investigación Científica, Desarrollo e Innovación Tecnológica 2004-2007. BOE 15/01/2007		4.000,00 €	4.000,00 €	0,00 €
Resolución de 30 de noviembre de 2007 de la Secretaría de Estado de Universidades e investigación, por la que se conceden ayudas de financiación estratégica de programas de actividad investigadora efectuados por equipos de investigación de alto nivel, en el marco del programa Consolider-Ingenio 2010		356.200,49 €	356.200,49 €	0,00 €
Resolución de 21 de noviembre de 2006, de la Secretaría de Estado de Universidades e Investigación, por la que se publica convocatoria de ayudas de financiación estratégica de programas de actividad investigadora efectuados por equipos de investigación de alto nivel, en el marco del Programa Consolider-Ingenio 2010. (BASES GRALES: ORDEN ECI/1305/2005 de 20 de abril, BOE de 12 de mayo)		89.000,00 €	89.000,00 €	0,00 €
Resolución de 15 de diciembre de 2006, de la Secretaría de Estado de Universidades e Investigación, por la que se establece el Programa Eurociencia y se hace pública la convocatoria de concesión de ayudas para la formulación, puesta en marcha y ejecución de Planes de actuación estratégica por parte de las Universidades y los Organismos Públicos de Investigación, con el fin de promover, impulsar y fortalecer su participación en el Séptimo Programa Marco de Investigación de la Unión Europea. BOE		57.624,56 €	719,56 €	56.905,00 €
Convocatoria de la Fundación Española para la Ciencia y la Tecnología del Ministerio de Educación y Ciencia de ayudas para la realización de acciones de difusión y divulgación científica y tecnológica año de la ciencia 2007		8.407,46 €	8.407,46 €	0,00 €
Resolución de 2 de enero de 2007, de la Secretaría de Estado de Universidades e Investigación, por la que se convocan ayudas para la formación de personal investigador. BOE 22/01/2007.		275.686,48 €	151.608,56 €	124.077,92 €
Resolución de 24 de agosto de 2006, del Secretario de Estado de Universidades e Investigación por la que se conceden ayudas predoctorales de formación de personal investigador (FPI). (Publicado en el B.O.E. 30/08/2006) 30-8-06		203.327,20 €	0,00 €	203.327,20 €
Resolución reitoral de 26 de marzo de 2007 pola que se asume a xestión dos programas de axudas no marco do estatuto do persoal de investigador en formación.		232.731,12 €	232.731,12 €	0,00 €
Resolución de 31 de marzo de 2006, de la Dirección General de Política Tecnológica, por la que se publican las ayudas correspondientes a la convocatoria 2005 para la mejora de las grandes y medianas instalaciones científicas y para el acceso a las mismas. BOE 21/04/2006		644.474,49 €	644.474,49 €	0,00 €
Resolución de 29 de septiembre de 2008, de la Secretaría de Estado de Universidades, por la que se adjudican las ayudas para estancias de movilidad en el extranjero «José Castillejo» para jóvenes doctores, convocadas por Resolución de 5 de marzo de 2008, de la Secretaría de Estado de Universidades e Investigación BOE 14-10-08		46.523,32 €	46.523,32 €	0,00 €

Orden de 12 de noviembre de 2007 del Ministerio de Educación y Ciencia por la que se conceden subvenciones para la contratación de doctores por Centros de investigación y desarrollo para su incorporación a equipos de investigación (Programa Juan de la Cierva)		66.000,00 €	66.000,00 €	0,00 €
Resolución de 29 de septiembre de 2006, de la Secretaría de Estado de Universidades e Investigación, por la que se hace pública la convocatoria de ayudas para la realización de proyectos de investigación, en el marco de algunos Programas Nacionales del Plan Nacional de Investigación Científica, Desarrollo e Innovación Tecnológica 2004-2007. BOE 11/10/2007. (Modificadas por Resolución de 27 abril de 2007, BOE de 26 de mayo). BASES GRALES: ORDEN ECI/1305/2005 de 20 de abril (BOE de 12 de mayo)		225.191,06 €	225.191,02 €	0,04 €
Resolución de 7 de diciembre de 2006, de la Secretaría de Estado de Universidades e Investigación, por la que se conceden becas posdoctorales, incluidas las becas MEC/FULBRIGHT. BOE 29-12-06		320,87 €	320,87 €	0,00 €
Resolución de 14 de diciembre de 2005, de la Secretaría de Estado de Universidades e Investigación, por la que se hace pública la convocatoria de concesión de ayudas para el desarrollo y fortalecimiento de las Oficinas de Transferencia de Resultados de Investigación, en el marco del Programa Nacional de Apoyo a la Competitividad Empresarial del Plan Nacional de Investigación Científica, Desarrollo e Innovación Tecnológica 2004-2007. BOE 27/12/2005		26.400,00 €	26.400,00 €	0,00 €
Resolución de 11 de abril de 2008, de la Secretaría de Estado de Universidades e Investigación, por la que se hace pública la convocatoria de concesión de ayudas para el desarrollo y fortalecimiento de las Oficinas de Transferencia de Resultados de Investigación, en el marco del Programa Nacional de Apoyo a la Competitividad Empresarial del Plan Nacional de Investigación Científica, Desarrollo e Innovación Tecnológica 2004-2007.		12.632,40 €	12.632,40 €	0,00 €
Orden CTE/1370/2003, de 23 de mayo, por la que se establecen las bases y se hace pública la convocatoria de concesión de ayudas para la contratación de personal técnico de apoyo, en el marco del Programa Nacional de Potenciación de Recursos Humanos del Plan Nacional de Investigación Científica, Desarrollo e Innovación Tecnológica (2000-2003).		135.974,30 €	135.974,30 €	0,00 €
Resolución de 18 de diciembre de 2007, de la Secretaría de Estado de Universidades e Investigación, por la que se conceden subvenciones para la contratación de personal técnico de apoyo, convocadas por Resolución de 20 de marzo de 2007. BOE 13/03/2008		66.000,00 €	66.000,00 €	0,00 €
Orden de 19 de noviembre de 2007 del Ministerio de Educación y Ciencia por la que se conceden subvenciones para la contratación de doctores por Centros de investigación y desarrollo (Programa Ramón y Cajal). Orden de 21 de diciembre de 2007 del Ministerio de Educación y Ciencia por la que se conceden subvenciones para la contratación de doctores por Centros de investigación y desarrollo (Programa Ramón y Cajal).		234.900,00 €	234.900,00 €	0,00 €
Resolución de 11 de abril de 2008, de la Secretaría de Estado de Universidades e Investigación, por la que se conceden ayudas para la realización de acciones complementarias en el marco de algunos Programas Nacionales del Plan Nacional de Investigación Científica, Desarrollo e Innovación Tecnológica 2004-2007.		6.000,00 €	6.000,00 €	0,00 €

El órgano instructor establecido en la Orden CIN/1559/2009, de 29 de mayo (B.O.E. de 13 de junio) reguladora de las bases de la línea instrumental de articulación e Internacionalización del Sistema, y en la convocatoria para la concesión de las ayudas del Subprograma de Proyectos Singulares y Estratégicos del año 2009 aprobadas en virtud de la Orden CIN/1657/2009, de 15 de junio (B.O.E. de 22 de junio) le comunica que La Comisión de Evaluación del subprograma de apoyo a Proyectos Singulares y Es		44.000,00 €	0,00 €	44.000,00 €
Resolución de 8 de julio de 2009, de la Secretaría General de Universidades, por la que se adjudican ayudas para becas y contratos del programa de Formación de Profesorado Universitario, en el marco del Estatuto del personal investigador en formación. BOE de 11 de julio de 2009		226.080,62 €	226.080,62 €	0,00 €
Resolución de 2 de enero de 2007, de la Secretaría de Estado de Universidades e Investigación, por la que se convocan ayudas para la formación de personal investigador. BOE de 22 de enero de 2007		121.688,51 €	0,00 €	121.688,51 €
Resolución de 8 de enero de 2007, de la Secretaría de Estado de Universidades e Investigación, por la que se publica la convocatoria de ayudas para la realización de acciones complementarias, en el marco de algunos Programas Nacionales del Plan Nacional de Investigación Científica, Desarrollo e Innovación Tecnológica 2004-2007. BOE 15/01/2007	18.000,00			
Resolución de 30 de noviembre de 2007 de la Secretaría de Estado de Universidades e Investigación, por la que se conceden ayudas de financiación estratégica de programas de actividad investigadora efectuados por equipos de investigación de alto nivel, en el marco del programa Consolider-Ingenio 2010	29.164,88			
Convocatoria de la Fundación Española para la Ciencia y la Tecnología del Ministerio de Educación y Ciencia de ayudas para la realización de acciones de difusión y divulgación científica y tecnológica año de la ciencia 2007	5.200,00			
Resolución de 27 de marzo de 2006, de la Secretaría de Estado de Universidades e Investigación, por la que se convocan ayudas para la formación de personal investigador. BOE 10/04/2006.	20.339,03			
Resolución de 2 de enero de 2007, de la Secretaría de Estado de Universidades e Investigación, por la que se convocan ayudas para la formación de personal investigador. BOE 22/01/2007.	399.988,00			
Resolución de 24 de agosto de 2006, del Secretario de Estado de Universidades e Investigación por la que se conceden ayudas predoctorales de formación de personal investigador (FPI). (Publicado en el B.O.E. 30/08/2006) 30-8-06	42.153,39			
Resolución de 29 de septiembre de 2008, de la Secretaría de Estado de Universidades, por la que se adjudican las ayudas para estancias de movilidad en el extranjero «José Castillejo» para jóvenes doctores, convocadas por Resolución de 5 de marzo de 2008, de la Secretaría de Estado de Universidades e Investigación BOE 14-10-08	44.500,00			
Resolución de 29 de septiembre de 2008, de la Secretaría de Estado de Universidades, por la que se adjudican las ayudas para estancias de movilidad en el extranjero «José Castillejo» para jóvenes doctores, convocadas por Resolución de 5 de marzo de 2008, de la Secretaría de Estado de Universidades e Investigación BOE 15-10-08	25.000,00			

Resolución de 23 de febrero de 2006, de la Secretaría de Estado de Universidades e Investigación, por la que se convoca, para el año 2006, la concesión de ayudas de los Programas Ramón y Cajal y Juan de la Cierva, en el marco del programa nacional de potenciación de recursos humanos del Plan Nacional de Investigación Científica, Desarrollo e Innovación Tecnológica 2004-2007.	64.000,00			
Resolución de 29 de septiembre de 2006, de la Secretaría de Estado de Universidades e Investigación, por la que se hace pública la convocatoria de ayudas para la realización de proyectos de investigación, en el marco de algunos Programas Nacionales del Plan Nacional de Investigación Científica, Desarrollo e Innovación Tecnológica 2004-2007. BOE 11/10/2007. (Modificadas por Resolución de 27 abril de 2007, BOE de 26 de mayo). BASES GRALES: ORDEN ECI/1305/2005 de 20 de abril (BOE de 12 de mayo)	2.620,86			
Resolución de 7 de diciembre de 2006, de la Secretaría de Estado de Universidades e Investigación, por la que se conceden becas posdoctorales, incluidas las becas MEC/FULBRIGHT. BOE 29-12-06	26.582,77			
Resolución de 2 de enero de 2007, de la Secretaría de Estado de Universidades e Investigación, por la que se convoca para el año 2007 la concesión de las ayudas del Plan Nacional de Investigación Científica, Desarrollo e Innovación Tecnológica (I+D+I 2004-2007) en la parte dedicada al Fomento de la Investigación Técnica para proyectos científico-tecnológicos singulares y de carácter estratégico. BOE 18/01/2007	17.850,00			
De conformidad con la Orden PRE/ 756/2008 de 14 de marzo de 2008 (B.O.E. de 19 de marzo) reguladora de las bases de la línea instrumental de articulación e Internacionalización del Sistema y la Convocatoria de ayudas para el año 2008 del Subprograma de apoyo a proyectos singulares y estratégicos, a continuación, se procede a publicar la Resolución estimatoria de los expedientes, de acuerdo con lo establecido en los artículos 56 y 57 de la citada Orden de bases y con el artículo 59.4 de la Ley 30/1992 de 26 de noviembre de Régimen jurídico de las Administraciones públicas y del procedimiento administrativo común.	29.400,00			
Orden CTE/1370/2003, de 23 de mayo, por la que se establecen las bases y se hace pública la convocatoria de concesión de ayudas para la contratación de personal técnico de apoyo, en el marco del Programa Nacional de Potenciación de Recursos Humanos del Plan Nacional de Investigación Científica, Desarrollo e Innovación Tecnológica (2000-2003).	14.245,00			
Acuerdo de colaboración suscrito entre la Universidad de Castilla-La Mancha y las universidades de Cantabria, de Murcia y de Santiago de Compostela para la realización del proyecto de investigación "Generación de escenarios regionalizados de cambio climático en España con modelos de alta resolución (escena)", de 26 de noviembre de 2008. Acuerdo de colaboración suscrito entre la Universidad de Santiago de Compostela y la Universidad de Castilla-La Mancha para desarrollar el proyecto "generac...		155.525,60 €	155.525,60 €	0,00 €
Resolución de 14 de diciembre de 2007, del Instituto de la Mujer, por la que se publican las subvenciones destinadas a la realización de investigaciones y estudios sobre las mujeres, al amparo de lo dispuesto en la Resolución de 23 de marzo de 2007.(BOE 15/01/08)		2.985,88 €	2.985,88 €	0,00 €

Resolución del Director General de la Tesorería General de la Seguridad Social, de 5 de diciembre de 2008, de concesión de subvención, en cumplimiento de lo establecido en la Orden TIN/1305/2008, de 6 de mayo, por la que se establecen las bases reguladoras para la concesión de subvenciones dirigidas a actividades de estudio e investigación en el ámbito de la protección social.		28.000,00 €	28.000,00 €	0,00 €
Convenio de colaboración entre el Ministerio de Defensa y la Universidad de Santiago de Compostela para la organización y desarrollo de una actividad sobre seguridad y defensa durante el año 2009, de 23 de noviembre de 2009.		5.000,00 €	5.000,00 €	0,00 €
Resolución de 5 de diciembre de 2008 da Dirección Xeral da Oficina Española de Patentes e Marcas pola que se conceden as axudas para o fomento das solicitudes de patentes no exterior		11.657,52 €	11.657,52 €	0,00 €
Resolución de 30 de enero de 2009, de la Secretaría de Estado de Telecomunicaciones y para la Sociedad de la Información, por la que se publican las ayudas concedidas con cargo al Subprograma Avanza I+D, perteneciente a la convocatoria 2008 de la Acción Estratégica de Telecomunicaciones y Sociedad de la Información. BOE 14/03/2009		13.950,00 €	0,00 €	13.950,00 €
Resolución de 30 de enero de 2009, de la Secretaría de Estado de Telecomunicaciones y para la Sociedad de la Información, por la que se publican las ayudas concedidas en el año 2008, por el Subprograma Avanza I+D, en el marco de la convocatoria 2/2008 de la Acción Estratégica de Telecomunicaciones y Sociedad de la Información. BOE 14/03/2009		54.176,00 €	54.176,00 €	0,00 €
Propuesta de Resolución Provisional de 30 de xuño de 2009 de la Secretaría de Estado de Telecomunicaciones y para la Sociedad de la Información del Ministerio de Industria, Turismo y Comercio del Subprograma AVANZA I+D de la Convocatoria de Ayudas correspondiente a la Acción Estratégica de Telecomunicaciones y Sociedad de la Información (Convocatoria 1/2009: Resolución de 16/02/2009 de la Secretaría de Estado y para la Sociedad de la Información.)		65.283,00 €	0,00 €	65.283,00 €
Convenio de colaboración de 15 de diciembre entre la Oficina Española de Patentes y Marcas del Ministerio de Industria, Turismo y Comercio y la Universidad de Santiago de Compostela		48.000,00 €	48.000,00 €	0,00 €
Resolución de 29 de enero de 2008, de la Secretaría de Estado de Telecomunicaciones y para la Sociedad de la Información, por la que se publican las ayudas concedidas en el año 2007, para la realización de proyectos y actuaciones de I + D de ámbito nacional, dentro del área temática de las tecnologías de la Sociedad de la Información. (BOE 11/02/08)	32.655,35			
Resolución de 30 de enero de 2009, de la Secretaría de Estado de Telecomunicaciones y para la Sociedad de la Información, por la que se publican las ayudas concedidas con cargo al Subprograma Avanza I+D, perteneciente a la convocatoria 2008 de la Acción Estratégica de Telecomunicaciones y Sociedad de la Información. BOE 14/03/2009	85.961,00			
Resolución de 30 de enero de 2009, de la Secretaría de Estado de Telecomunicaciones y para la Sociedad de la Información, por la que se publican las ayudas concedidas en el año 2008, por el Subprograma Avanza I+D, en el marco de la convocatoria 2/2008 de la Acción Estratégica de Telecomunicaciones y Sociedad de la Información. BOE 14/03/2009	420,00			

Orden SCO/3199/2007, de 9 de octubre, por la que se publica las ayudas económicas para el desarrollo de proyectos de investigación sobre drogodependencias en el año 2007 (BOE 02/11/07)		6.000,00 €	6.000,00 €	0,00 €
Resolución de 27 de noviembre de 2008, de la Secretaría de Estado de Universidades, por la que se conceden ayudas para la realización de acciones complementarias para los proyectos de investigación fundamental no orientada dentro del programa nacional de proyectos de investigación fundamental, en el marco del VI Plan Nacional de investigación científica, desarrollo e innovación tecnológica 2008-2011		111.400,00 €	111.400,00 €	0,00 €
Resolución de 26 de noviembre de 2007, de la Secretaría de Estado de Universidades e Investigación, por la que se convocan ayudas para la realización de proyectos de investigación, programas de actividad investigadora y acciones complementarias dentro del Programa Nacional de Proyectos de Investigación Fundamental, en el marco del VI Plan Nacional de Investigación Científica, Desarrollo e Innovación Tecnológica 2008-2011. BOE 30/11/2008 (RESOLUCIONES 04/11/2008 e 11/11/2008)		1.167.839,57 €	1.167.839,57 €	0,00 €
De conformidad con la Orden PRE/ 756/2008 de 14 de marzo de 2008 (B.O.E. de 19 de marzo) reguladora de las bases de la línea instrumental de articulación e Internacionalización del Sistema y la Convocatoria de ayudas para el año 2008 del Subprograma de apoyo a proyectos singulares y estratégicos , a continuación, se procede a publicar la Resolución estimatoria de los expedientes, de acuerdo con lo establecido en los artículos 56 y 57 de la citada Orden de bases y con el artículo 59 .4 de la Ley		236.390,64 €	52.664,00 €	183.726,64 €
Resolución de 6 de noviembre de 2008 de la Secretaría de Estado DE Universidades del Ministerio de Ciencia e Innovación, por la que se conceden subvenciones para la contratación laboral de doctores por centros de investigación y desarrollo (Subprograma Ramón y Cajal) BOE 14-11-08 Resolución de 22 de diciembre de 2008 de la Secretaría de Estado de Universidades, por la que se conceden subvenciones para la contratación laboral de doctores por Centros de Investigación y Desarrollo (Subprograma R		279.531,00 €	0,00 €	279.531,00 €
Resolución de 6 de noviembre de 2008 de la Secretaría de Estado de Universidades del Ministerio de Ciencia e Innovación, por la que se conceden subvenciones para la contratación laboral de doctores por centros de investigación y desarrollo (Subprograma Ramón y Cajal). BOE 12/02/2009		90.000,00 €	90.000,00 €	0,00 €
Resolución de 23 de junio de 2008, de la Secretaría de Estado de Investigación, por la que se conceden ayudas para la realización de acciones complementarias en el marco de algunos Programas Nacionales del Plan Nacional de Investigación Científica, Desarrollo e Innovación Tecnológica 2004-2007.		8.000,00 €	8.000,00 €	0,00 €
Compensación económica a las cantidades que han suscrito mediante convenio de colaboración con el MEC para las ayudas del programa de FPU (curso 2008-2009) en virtud de la Resolución de 3 de diciembre de 2008 da Secretaría de Estado de Universidades del Ministerio de Ciencia e Innovación		44.500,00 €	44.500,00 €	0,00 €
Resolución de 2 de diciembre de 2008, de la Secretaría de Estado de Universidades, por la que se conceden ayudas para la realización de acciones complementarias para los proyectos de investigación fundamental no orientada dentro del Programa Nacional de Proyectos de Investigación Fundamental, en el marco del VI Plan Nacional de Investigación Científica, Desarrollo e Innovación		9.500,00 €	9.500,00 €	0,00 €

Tecnológica 2008-2011.				
Resolución de 15 de diciembre de 2008, de la Secretaría de Estado de Universidades, por la que se fija la cuantía de la compensación económica a las entidades colaboradoras por la gestión de las ayudas para estancias de movilidad posdoctoral en centros extranjeros, en el marco del Estatuto del personal investigador en formación.		3.250,00 €	3.250,00 €	0,00 €
De conformidad con la Orden PRE/998/2008, de 8 de abril, por la que se efectúa la convocatoria del año 2008, para la concesión de las ayudas del Programa Nacional de Proyectos de Investigación aplicada en el marco del Plan Nacional de Investigación Científica, Desarrollo e Innovación Tecnológica, 2008-2011 (BOE de 11 de abril de 2008).		15.030,00 €	0,00 €	15.030,00 €
Resolución del primer procedimiento selectivo de la convocatoria 2008 de la Secretaría de Estado de Investigación, correspondiente al subprograma EUROINVESTIGACIÓN, para promover dentro del espacio europeo de investigación la calidad de la misma, mediante la coordinación de programas nacionales y la realización de convocatorias conjuntas de proyectos, de 8 de mayo de 2009.		306.000,00 €	306.000,00 €	0,00 €
Resolución de 23 de diciembre de 2008 de la Secretaría de Estado de Universidades del Ministerio de Ciencia e Innovación, por la que se conceden subvenciones para contratación de personal técnico de apoyo en sus disitintas modalidades		90.000,00 €	90.000,00 €	0,00 €
Resolución de 4 de junio de 2009 de la Secretaría de Estado de Investigación, por la que se conceden ayudas para la realización de acciones complementarias para los proyectos de investigación fundamental no orientada dentro del Programa Nacional de Proyectos de Investigación Fundamental, en el marco del VI Plan Nacional de Investigación Científica, Desarrollo e Innovación Tecnológica 2008-2011.		78.000,00 €	78.000,00 €	0,00 €
Resolución de 2 de junio de 2009, de la Secretaría de Estado de Investigación, por la que se conceden ayudas para la realización de proyectos de investigación, programas de actividad investigadora y acciones complementarias, en el marco del VI Plan Nacional de Investigación Científica, Desarrollo e Innovación Tecnológica 2008-2011, correspondientes al subprograma de proyectos de investigación fundamental orientada a la transmisión de conocimiento a la empresa.		14.520,00 €	14.520,00 €	0,00 €
ADDENDA al Convenio específico de Colaboración entre la Universidad de Zaragoza y la Universidad de Santiago de Compostela, relativa a la distribución de la cuarta anualidad de los fondos del proyecto NANOBIOMED (CONSOLIDER INGENIO 2010)		98.971,44 €	98.971,44 €	0,00 €
Resolución de 18 de agosto de 2009, de la Secretaría de Estado de Investigación, por la que se conceden ayudas para la realización de acciones complementarias para los proyectos de investigación fundamental no orientada dentro del Programa Nacional de Proyectos de Investigación Fundamental, en el marco del VI Plan Nacional de Investigación Científica, Desarrollo e Innovación Tecnológica 2008-2011.		15.000,00 €	15.000,00 €	0,00 €
Resolución de 18 de diciembre de 2008, de la Secretaría de Estado de Universidades, por la que se conceden ayudas para la realización de acciones complementarias para los proyectos de investigación fundamental no orientada dentro del Programa Nacional de Proyectos de Investigación Fundamental, en el marco del VI Plan Nacional de Investigación Científica, Desarrollo e Innovación Tecnológica 2008-2011.		18.000,00 €	18.000,00 €	0,00 €

Resolución de 27 de octubre de 2009 de la Secretaría de Estado de Universidades e Investigación del Ministerio de Ciencia e Innovación, por la que se conceden subvenciones para la contratación laboral de doctores por centros de investigación y desarrollo subprograma Ramón y Cajal. BOE 23/11/2009 Corrección de erratas de la Resolución de 27 de octubre de 2009, de la Secretaría de Estado de Investigación, por la que se conceden subvenciones para la contratación laboral de doctores por centros d		103.740,00 €	0,00 €	103.740,00 €
De conformidad con la Orden CIN/ 1559/2009, de 29 de mayo de 2008 (B.O.E. de 13 de junio) reguladora de las bases de la línea instrumental de articulación e Internacionalización del Sistema y en la convocatoria para la concesión de las ayudas del Subprograma de Proyectos Singulares y Estratégicos del año 2009 aprobadas en virtud de la Orden CIN/1657/2009, de 15 de junio (B.O.E. de 22 de junio), se procede a publicar la Resolución parcial estimatoria de los expedientes, de acuerdo con lo establ		171.444,65 €	0,00 €	171.444,65 €
Resolución del primer procedimiento selectivo de la convocatoria 2008 de la Secretaría de Estado de Investigación, correspondiente al subprograma EUROINVESTIGACIÓN, para promover dentro del espacio europeo de investigación la calidad de la misma, mediante la coordinación de programas nacionales y la realización de convocatorias conjuntas de proyectos, de 8 de octubre de 2009.		67.500,00 €	67.500,00 €	0,00 €
Resolución de 30 de noviembre de 2009 de la Secretaría de Estado de Investigación por la que se aprueba la resolución definitiva de concesión de ayudas solicitadas a la convocatoria 2009 del subprograma de investigación fundamental no orientada (Programa Nacional de Investigación Fundamental del VI Plan Nacional de I+D+i 2008-2011)		5.602.280,28 €	5.602.280,28 €	0,00 €
Orden de la Ministra de Ciencia e Innovación de concesión de subvenciones del Programa de Apoyo a la Función Transferencia en Centros de Investigación (Subprograma OTRI) del Programa Nacional de Transferencia Tecnológica, Valorización y Promoción de Empresas de Base Tecnológica en el marco del Plan Nacional de Investigación Científica, Desarrollo e Innovación Tecnológica 2008-2011, de 6 de noviembre de 2009.		204.533,20 €	204.533,20 €	0,00 €
Orden de 24 de noviembre de 2009 de la Ministra de Ciencia e Innovación, por la que se conceden ayudas del Programa Campus de Excelencia Internacional, Subprograma de I+D+I y Transferencia.		4.000.000,00 €	4.000.000,00 €	0,00 €
Resolución del primer procedimiento selectivo de la convocatoria 2008 de la Secretaría de Estado de Investigación, correspondiente al subprograma EUROINVESTIGACIÓN, para promover dentro del espacio europeo de investigación la calidad de la misma, mediante la coordinación de programas nacionales y la realización de convocatorias conjuntas de proyectos, de 8 de octubre de 2009.		27.000,00 €	27.000,00 €	0,00 €
Resolución de 11 de febrero de 2009 de la Directora General de Programas y Transferencia de Conocimiento por la que se conceden ayudas complementarias para estancias breves en España y en el extranjero durante el año 2009 correspondientes a los beneficiarios de ayudas predoctorales de Formación de Personal Investigador (FPI)		192.055,00 €	192.055,00 €	0,00 €

Resolución parcial de 5 de marzo de 2010, de la Secretaría de Estado de Investigación, por la que se conceden ayudas solicitadas dentro del primer plazo de solicitud para la realización de acciones complementarias para los proyectos de investigación fundamental no orientada 2009, programa nacional de proyectos de investigación fundamental, en el marco del VI Plan Nacional de Investigación Científica, Desarrollo e Innovación Tecnológica 2008-2011.		43.200,00 €	0,00 €	43.200,00 €
Resolución de 18 de febrero de 2009, de la Secretaría de Estado de Investigación, por la que se conceden subvenciones para la realización de Acciones Integradas de Investigación Científica y Tecnológica entre España y Italia, para el período 2009-2010.		11.720,00 €	0,00 €	11.720,00 €
Resolución de 18 de febrero de 2009, de la Secretaría de Estado de Investigación, por la que se conceden subvenciones para la realización de Acciones Integradas de Investigación Científica y Tecnológica entre España y Portugal, para el período 2009-2010.		17.000,00 €	0,00 €	17.000,00 €
Resolución de 12 de noviembre de 2008 de la Secretaría de Estado de Universidades por la que se conceden subvenciones para la contratación de doctores por Centros de Investigación y Desarrollo para su incorporación a equipos de investigación dentro del Subprograma Juan de la Cierva		67.320,00 €	67.320,00 €	0,00 €
Resolución de 26 de noviembre de 2007, de la Secretaría de Estado de Universidades e Investigación, por la que se convocan ayudas para la realización de proyectos de investigación, programas de actividad investigadora y acciones complementarias dentro del Programa Nacional de Proyectos de Investigación Fundamental, en el marco del VI Plan Nacional de Investigación Científica, Desarrollo e Innovación Tecnológica 2008-2011. BOE 30/11/2008 (RESOLUCIÓN 04/11/2008 e 11/11/2008)	91.791,66			
De conformidad con la Orden PRE/ 756/2008 de 14 de marzo de 2008 (B.O.E. de 19 de marzo) reguladora de las bases de la línea instrumental de articulación e Internacionalización del Sistema y la Convocatoria de ayudas para el año 2008 del Subprograma de apoyo a proyectos singulares y estratégicos , a continuación, se procede a publicar la Resolución estimatoria de los expedientes, de acuerdo con lo establecido en los artículos 56 y 57 de la citada Orden de bases y con el artículo 59.4 de la Ley 30/1992 de 26 de noviembre de Régimen jurídico de las Administraciones públicas y del procedimiento administrativo común.	227.181,10			
Resolución de 6 de noviembre de 2008 de la Secretaría de Estado de Universidades del Ministerio de Ciencia e Innovación, por la que se conceden subvenciones para la contratación laboral de doctores por centros de investigación y desarrollo (Subprograma Ramón y Cajal) BOE 14-11-08	310.590,00			
Resolución de 22 de diciembre de 2008 de la Secretaría de Estado de Universidades, por la que se conceden subvenciones para la contratación laboral de doctores por Centros de Investigación y Desarrollo (Subprograma Ramón y Cajal). BOE 14-1-09	15.000,00			
Orden FOM/3864/2008, de 26 de diciembre, de resolución parcial de la convocatoria de ayudas del Programa Nacional de Cooperación público-privada, Subprograma de proyectos relativos a transporte e infraestructuras, dentro de la línea instrumental de articulación e internacionalización del sistema, en el marco del Plan Nacional de Investigación Científica, Desarrollo e Innovación Tecnológica, 2008-2011 BOE 05/01/2009		121.645,00 €	0,00 €	121.645,00 €

Orden FOM/3864/2008, de 26 de diciembre, de resolución parcial de la convocatoria de ayudas del Programa Nacional de Cooperación público-privada, Subprograma de proyectos relativos a transporte e infraestructuras, dentro de la línea instrumental de articulación e internacionalización del sistema, en el marco del Plan Nacional de Investigación Científica, Desarrollo e Innovación Tecnológica, 2008-2011 BOE 05/01/2009	326.243,00			
Resolución de 30 de noviembre de 2007 de la Secretaría de Estado de Universidades e Investigación, por la que se conceden ayudas de financiación estratégica de programas de actividad investigadora efectuados por equipos de investigación de alto nivel, en el marco del Programa CONSOLIDER-INGENIO 2010. Por Orden EQ11305/2005, de 20 de Abril de 2005, (BOE de 12/05/2005), se establecen las bases reguladoras de ta concesión de subvenciones públicas en régimen de concurrencia competitiva.		74.000,00 €	74.000,00 €	0,00 €
Segunda resolución de 25 de febrero de 2009 del Centro Nacional de Física de Partículas, Astropartículas y Nuclear de concesión de ayudas para la financiación de contratos postdoctorales (convocatoria 11/07/2008)		34.025,00 €	34.025,00 €	0,00 €
Concesión de 2 de abril de 2009 del Centro Nacional de Física de Partículas, Astropartículas y Nuclear de concesión de ayudas para la financiación de contratos de personal (Convocatoria de 19/02/2009)		60.000,00 €	60.000,00 €	0,00 €
Resolución de la Secretaría General de Política Científica y Tecnológica del Ministerio de Ciencia e Innovación, de 15 de diciembre de 2008, por la que se conceden las ayudas de la convocatoria 2008 del Programa Consolider-Ingenio 2010. Convenio específico de colaboración para la realización de la actividad investigadora del Programa Consolider-Ingenio 2010: Equipo de investigación "Canfranc Underground Physics" (CSD 2008-00037.		8.550,00 €	8.550,00 €	0,00 €
Concesión de 5 de junio de 2009 del Centro Nacional de Física de Partículas, Astropartículas y Nuclear de concesión de ayudas para la financiación de contratos de personal (Convocatoria de 19/02/2009)		30.000,00 €	30.000,00 €	0,00 €
Concesión de 6 de outubro de 2009 del Centro Nacional de Física de Partículas, Astropartículas y Nuclear de concesión de ayudas para la financiación de contratos de personal (Convocatoria de 01/06/2009)		30.000,00 €	30.000,00 €	0,00 €
Concesión de 28 de setembro de 2009 del Centro Nacional de Física de Partículas, Astropartículas y Nuclear de concesión de ayudas para la financiación de contratos de personal (Convocatoria de 27/08/2009)		25.000,00 €	25.000,00 €	0,00 €
Concesión de 9 de setembro de 2009 del Centro Nacional de Física de Partículas, Astropartículas y Nuclear de concesión de ayudas para la financiación de contratos de personal (Convocatoria de 27/08/2009)		30.000,00 €	30.000,00 €	0,00 €
Cofinanciamento do Programa CPAN Ingenio do workshop internacional "Finite-Size Technology in Low Dimensional Quantum Systems" (FSQS2010) de 27 de xuño ao 17 de xullo de 2010		10.350,00 €	10.350,00 €	0,00 €
Convenio específico de colaboración para la realización de la actividad investigadora del Programa CONSOLIDER-INGENIO 2010: Programa de Investigación en Tecnologías para la Valoración y Conservación del Patrimonio Cultural CSD-TCP (CSD2007-00058), de 12 de febrero de 2009.		40.000,00 €	40.000,00 €	0,00 €

RESOLUCIÓN de 5 de febrero de 2007, del Instituto Nacional de Investigación y Tecnología Agraria y Alimentaria, por la que se publican las ayudas concedidas en 2006, para la realización de actuaciones de I+D+I, en el marco de la acción movilizadora de interacción sanitaria entre fauna silvestre y ganadería extensiva del Programa Nacional de Recursos y Tecnologías Agroalimentarias del Plan Nacional de Investigación Científica, Desarrollo e Innovación Tecnológica (2004-2007).(BOE 06/03/07		60.056,00 €	60.056,00 €	0,00 €
Resolución de 17 de febrero de 2009, del Instituto Nacional de Investigación y Tecnología Agraria y Alimentaria, por la que se publican las ayudas concedidas en 2008 para la realización de proyectos de investigación científica y desarrollo tecnológico y de acciones complementarias en el marco del Subprograma de Proyectos de Investigación Fundamental orientada a los Recursos y Tecnologías Agrarias en coordinación con las Comunidades Autónomas y de Acciones Complementarias, dentro del Programa Nac		24.360,00 €	0,00 €	24.360,00 €
Resolución de 16 de noviembre de 2009, del Instituto Nacional de Investigación y Tecnología Agraria y Alimentaria, por la que se publican las ayudas concedidas en 2009 para la realización de proyectos de investigación tecnológica y acciones complementarias en el marco del Subprograma de Proyectos de Investigación Fundamental orientada a los Recursos y Tecnologías Agrarias en coordinación con las Comunidades Autónomas y de Acciones Complementarias, dentro del Programa Nacional de Proyectos de In		7.000,00 €	7.000,00 €	0,00 €
Resolución de 17 de diciembre de 2008, de la Presidencia de la Agencia Española de Cooperación Internacional para el Desarrollo, por la que se acuerda conceder las ayudas para la realización de las diversas modalidades que conforman el Programa de Cooperación Interuniversitaria e Investigación Científica entre España y Argelia, Egipto, Jordania, Marruecos y Túnez (PCI-Mediterráneo). BOE 9 de Enero de 2009		41.000,00 €	41.000,00 €	0,00 €
Resolución de 17 de diciembre de 2008, de la Presidencia de la Agencia Española de Cooperación Internacional para el Desarrollo, por la que se conceden ayudas para la realización de las diversas modalidades que conforman el Programa de Cooperación Interuniversitaria e Investigación Científica entre España e Iberoamérica. BOE de 7 de enero de 2009		247.372,00 €	247.372,00 €	0,00 €
Convenio regulador da subvención excepcional a subscribir entre o Instituto Lucense de Desenvolvemento Económico e Social (INLUDES) e a Universidade de Santiago de Compostela (USC), de 17 de xuño de 2009.		60.000,00 €	24.000,00 €	36.000,00 €
Convenio de colaboración entre a Universidade de Santiago de Compostela, Diputación Provincial de Lugo, a Confedereación Empresarila Lucense, a Cámara de Comercio, Industria e Navegación de Lugo e a Caixa Rural Galega de 07/07/2009		9.015,00 €	0,00 €	9.015,00 €
CONVENIO REGULADOR de 30 de decembro de 2008 DA SUBVENCIÓN NOMINATIVA A SUBSCRIBIR ENTRE O INSTITUTO LUCENSE DE DESENVOLVEMENTO ECONOMICO E SOCIALE A UNIVERSIDAD DE SANTIAGO DE COMPOSTELA.		23.226,50 €	0,00 €	23.226,50 €
Convenio de colaboración entre a Universidade de Santiago de Compostela, Diputación Provincial de Lugo, a Confedereación Empresarila Lucense, a Cámara de Comercio, Industria e Navegación de Lugo e a Caixa Rural Galega de 08/02/2008	9.015,00			
Convenio de colaboración entre o Instituto Galego de Estatística e a Universidade de Santiago de Compostela para a realización dun proxecto de		30.000,00 €	0,00 €	30.000,00 €

investigación, de 5 de xuño de 2009.				
RESOLUCIÓN DE 04/12/2007 DE LA DIRECCIÓN DEL INSTITUTO DE SALUD CARLOS III POR LA QUE SE APRUEBA LA CONCESIÓN DE AYUDAS DESTINADAS A FINANCIAR ESTRUCTURAS ESTABLES DE INVESTIGACIÓN COOPERATIVA, EN EL ÁREA DE BIOMEDICINA Y CIENCIAS DE LA SALUD, MEDIANTE LA PARTICIPACIÓN EN LAS REDES TEMÁTICAS DE INVESTIGACIÓN COOPERATIVA EN SALUD, EN EL MARCO DEL PLAN NACIONAL DE I+D+I 2004-2007, DURANTE EL AÑO 2008		123.680,09 €	123.680,09 €	0,00 €
RESOLUCIÓN DE 04/12/2007 DE LA DIRECCIÓN DEL INSTITUTO DE SALUD CARLOS III POR LA QUE SE APRUEBA LA CONCESIÓN DE AYUDAS DESTINADAS A FINANCIAR LA INCORPORACIÓN DE NUEVOS GRUPOS A LAS REDES TEMÁTICAS DE INVESTIGACIÓN COOPERATIVA EN SALUD, EN EL MARCO DEL PLAN NACIONAL DE I+D+I 2004-2007, DURANTE EL AÑO 2008		6.900,00 €	6.900,00 €	0,00 €
RESOLUCIÓN DE 12/11/2007 DE LA DIRECCIÓN DEL INSTITUTO DE SALUD CARLOS III POR LA QUE SE APRUEBA LA RELACIÓN DEFINITIVA DE RESULTADOS DE LA CONVOCATORIA DE AYUDAS DEL PROGRAMA DE PROMOCIÓN DE LA INVESTIGACIÓN BIOMÉDICA Y EN CIENCIAS DE LA SALUD DEL MINISTERIO DE SANIDAD Y CONSUMO, PARA LA REALIZACIÓN DE PROYECTOS DE INVESTIGACIÓN EN EL MARCO DEL PLAN NACIONAL DE I+D+I, DURANTE EL AÑO 2007.		3.025,00 €	0,00 €	3.025,00 €
RESOLUCIÓN DE 14/11/2008 DE LA DIRECCIÓN DEL INSTITUTO DE SALUD CARLOS III POR LA QUE SE APRUEBA LA RELACIÓN DEFINITIVA DE RESULTADOS DEL SUBPROGRAMA DE PROYECTOS DE INVESTIGACIÓN EN SALUD, CORRESPONDIENTE A LA CONVOCATORIA 2008, DE AYUDAS DE LA ACCIÓN ESTRATÉGICA EN SALUD EN EL MARCO DEL PLAN NACIONAL I+D+i 2008-2011 RESOLUCIÓN DE 4 DE ENERO DE 2010 DE LA DIRECCIÓN DEL INSTITUTO DE SALUD CARLOS III POR LA QUE SE CONCEDEN LAS PRÓRROGAS DE LOS PROYECTOS DE INVESTIGACIÓN ,FINANCIADOS AL AMPARO DE		24.200,00 €	24.200,00 €	0,00 €
Resolución del Instituto de Salud Carlos III del Ministerio de Ciencia e Innovación de 20 de noviembre de 2009 por la que se aprueba la prórroga de la ayuda RETICS concedida al grupo correspondiente a la cuarta anualidad		63.220,76 €	63.220,76 €	0,00 €
Resolución de la Dirección del Instituto de Salud "CARLOS III" por la que se resuelve la concesión de ayudas para proyectos de investigación de programa de promoción de la investigación biomédica y en ciencias de la salud del Ministerio de Sanidad y Consumo (Resolución de 17 de octubre de 2006)	141.691,00			

RESOLUCIÓN DE 12/11/2007 DE LA DIRECCIÓN DEL INSTITUTO DE SALUD CARLOS III POR LA QUE SE APRUEBA LA RELACIÓN DEFINITIVA DE RESULTADOS DE LA CONVOCATORIA DE AYUDAS DEL PROGRAMA DE PROMOCIÓN DE LA INVESTIGACIÓN BIOMÉDICA Y EN CIENCIAS DE LA SALUD DEL MINISTERIO DE SANIDAD Y CONSUMO, PARA LA REALIZACIÓN DE PROYECTOS DE INVESTIGACIÓN EN EL MARCO DEL PLAN NACIONAL DE I+D+I, DURANTE EL AÑO 2007.	3.025,00			
Convenio de colaboración entre a Consellería de Cultura e Deporte da Xunta de Galicia e a Universidade de Santiago de Compostela para a realización dun proxecto de Dixitalización de fondos do Arquivo Histórico Universitario - X fase		30.000,00 €	30.000,00 €	0,00 €
Resolución de 1 de abril de 2009 da Dirección Xeral de I+D pola que se estima o recurso formulado por Dª Raquel Bello Vázquez contra a Resolución da Consellería de Innovación e Industria, do 24 de outubro de 2008, pola que lle foi denegada a súa solicitude de axuda para a realización de proxectos de investigación básica con cargo ao Programa de Promoción Xeral de Investigación, Desenvolvemento e Innovación Tecnolóxica correspondente á convocatoria do ano 2008		17.700,00 €	0,00 €	17.700,00 €
Resolución recurso da Dirección Xeral de Investigación, Desenvolvemento e Innovación do 08/03/2007. Convocatoria: Orde de 1 de febreiro de 2005 (DOG de 10 de febreiro de 2005)		9.920,00 €	0,00 €	9.920,00 €
Convenio plurianual de colaboración coa Secretaría Xeral de Política Lingüística (Presidencia da Xunta de Galicia) de 11/06/2007 : Promoción e apoio á investigación no Centro Ramón Piñeiro para a Investigación en Humanidades		86.176,00 €	43.088,00 €	43.088,00 €
Resolución da Consellería de Innovación e Industria de 29/05/2008 de recurso potestestativo de reposición da Resolución da Consellería de Innovación e Industria do 30/10/2007 DOG de 07/11/2007. Convocatoria Orde de 20/04/2007 DOG de 23/05/2007		20.779,00 €	0,00 €	20.779,00 €
Convenio de colaboración entre a Consellería de Innovación e Industria, a Universidade de Santiago de Compostela e a Fundación Universidade da Coruña para a realización do proxecto de sinalización turística de Galicia		23.042,88 €	0,00 €	23.042,88 €
Convenio de colaboración entre a Consellería de Traballo da Xunta de Galicia e as Universidades de Santiago de Compostela, Vigo e A Coruña eo Consello Superior de Investigacións Científicas para o desenvolvemento do Programa-Concepto 2008-2010 de 21/11/2008		125.000,00 €	125.000,00 €	0,00 €
Resolución da Consellería de Educación e Ordenación Universitaria de 22/08/2007 DOG 31/08/2007. Convocatoria de 02/04/2007 DOG 16/04/2007		30.000,00 €	0,00 €	30.000,00 €
Orde do 26 de novembro de 2008 pola que se resolve a Orde do 19 de agosto de 2008 pola que se establecen as bases reguladoras para a concesión, en réxime de concorrencia competitiva, das axudas para a consolidación e estruturación de unidades de investigación competitivas do sistema universitario de Galicia e se procede á súa convocatoria para o ano 2008. DOG 03/12/2008		885.000,00 €	0,00 €	885.000,00 €
Orde do 6 de marzo de 2008 pola que se conceden prórrogas ás axudas derivadas da Orde do 26 de xuño de 2006 da convocatoria das axudas para a consolidación e estruturación de unidades de investigación competitivas do sistema universitario de Galicia do no 2006, en réxime do concorrencia competitiva. DOG 24/03/2008		2.065.000,00 €	0,00 €	2.065.000,00 €

Resolución do 17 de decembro de 2007 pola que se adjudican as axudas para a consolidación e estruturación de unidades de investigación competitivas do sistema galego de I+D+I do ano 2007, convocadas por Orde do 3 de outubro de 2007 (DOG núm. 200, do 16 de outubro). DOG 21/12/2007		38,64 €	38,64 €	0,00 €
Convenio de colaboración asinado entre a Consellería de Innovación, Industria e Comercio da Xunta de Galicia e as Universidades de A Coruña, Santiago de Compostela, e Vigo para á contratación de doutores dentro do Programa Isidro Parga Pondal, con data do 7 de marzo de 2005 (convocatoria publicada por Orde de 16 de marzo de 2005, DOG do 29 de marzo)		594.000,00 €	334.274,90 €	259.725,10 €
Resolución parcial do 2 de outubro de 2007 pola que se adjudican as axudas (anexos VI, VII e VIII) da Orde do 3 de agosto de 2007 (DOG nº 157, de 14 de agosto) pola que se convocan as axudas correspondentes a diversas accións formativas do Programa de Recursos Humanos, no marco do Plan Galego de Investigación, Desenvolvemento e Innovación Tecnolóxica de Galicia-INCITE (2006-2010) para o ano 2007. DOG 11/10/2007		468.000,00 €	0,00 €	468.000,00 €
Resolución da Dirección Xeral de Investigación, Desenvolvemento e Innovación do 01/12/06 (DOG de 01 de decembro de 2006). Convocatoria: Orde 16 de maio de 2006 (DOG de 29 de maio de 2006)		130.356,91 €	0,00 €	130.356,91 €
Resolución da Dirección Xeral de Investigación, Desenvolvemento e Innovación do 15/11/06 (DOG de 30 de novembro de 2006). Convocatoria: Orde 16 de maio de 2006 (DOG de 29 de maio de 2006)		85.102,00 €	0,00 €	85.102,00 €
Resolución da Dirección Xeral de Investigación, Desenvolvemento e Innovación do 15/11/06 (DOG de 01 de decembro de 2006). Convocatoria: Orde 16 de maio de 2006 (DOG de 29 de maio de 2006)		480.887,33 €	0,00 €	480.887,33 €
Resolución da Dirección Xeral de Investigación, Desenvolvemento e Innovación do 09/11/06 (DOG de 23 de novembro de 2006). Convocatoria: Orde 16 de maio de 2006 (DOG de 29 de maio de 2006)		176.184,00 €	0,00 €	176.184,00 €
Resolución da Dirección Xeral de Investigación, Desenvolvemento e Innovación do 31/10/06 (DOG de 14 de novembro de 2006). Convocatoria: Orde 16 de maio de 2006 (DOG de 29 de maio de 2006)		46.391,00 €	0,00 €	46.391,00 €
Resolución da Dirección Xeral de Investigación, Desenvolvemento e Innovación do 03/11/06 (DOG de 14 de novembro de 2006). Convocatoria: Orde 16 de maio de 2006 (DOG de 29 de maio de 2006)		71.836,00 €	0,00 €	71.836,00 €
Resolución da Dirección Xeral de Investigación, Desenvolvemento e Innovación do 31/10/06 (DOG de 15 de novembro de 2006). Convocatoria: Orde 16 de maio de 2006 (DOG de 29 de maio de 2006)		20.000,00 €	0,00 €	20.000,00 €
Resolución da Dirección Xeral de Investigación, Desenvolvemento e Innovación do 23/10/06 (DOG de 08 de novembro de 2006). Convocatoria: Orde 16 de maio de 2006 (DOG de 29 de maio de 2006)		43.634,00 €	0,00 €	43.634,00 €
Resolución da Dirección Xeral de Investigación, Desenvolvemento e Innovación do 10/11/06 (DOG de 23 de novembro de 2006). Convocatoria: Orde 16 de maio de 2006 (DOG de 29 de maio de 2006)		15.961,00 €	0,00 €	15.961,00 €
Resolución da Dirección Xeral de Investigación, Desenvolvemento e Innovación do 17/11/06 (DOG de 30 de novembro de 2006). Convocatoria: Orde 16 de maio de 2006 (DOG de 29 de maio de 2006)		25.000,00 €	0,00 €	25.000,00 €
Resolución da Consellería de Innovación e Industria do 15/11/2007 DOG 23/11/2007. Convocatoria Orde de 26/04/2007 DOG 15/05/2007		182.824,89 €	0,00 €	182.824,89 €
Resolución da Consellería de Innovación e Industria do 14/11/2007 DOG 23/11/2007. Convocatoria Orde de 26/04/2007 DOG 15/05/2007		100.996,63 €	1.696,06 €	99.300,57 €

Resolución da Consellería de Innovación e Industria do 15/11/2007 DOG 23/11/2007. Convocatoria Orde de 26/04/2007 DOG 15/05/2007		73.845,00 €	0,00 €	73.845,00 €
Resolución da Consellería de Innovación e Industria do 13/11/2007 DOG 21/11/2007. Convocatoria Orde de 26/04/2007 DOG 15/05/2007		149.242,00 €	0,00 €	149.242,00 €
Resolución da Consellería de Innovación e Industria do 30/10/2007 DOG de 07/11/2007. Convocatoria Orde de 20/04/2007 DOG de 23/05/2007		772.101,47 €	0,00 €	772.101,47 €
Resolución da Consellería de Innovación e Industria do 08/11/2007 DOG 19/11/2007. Convocatoria Orde de 26/04/2007 DOG 15/05/2007		21.525,00 €	0,00 €	21.525,00 €
Resolución da Consellería de Innovación e Industria do 14/11/2007 DOG 23/11/2007. Convocatoria Orde de 26/04/2007 DOG 15/05/2007		53.721,86 €	0,00 €	53.721,86 €
Resolución da Consellería de Innovación e Industria do 14/11/2007 DOG 03/12/2007. Convocatoria Orde de 26/04/2007 DOG 15/05/2007		22.635,00 €	0,00 €	22.635,00 €
Resolución da Consellería de Innovación e Industria do 13/11/2007 DOG 21/11/2007. Convocatoria Orde de 26/04/2007 DOG 15/05/2007		78.233,00 €	0,00 €	78.233,00 €
Resolución da Consellería de Innovación e Industria do 14/11/2007 DOG 23/11/2007. Convocatoria Orde de 26/04/2007 DOG 15/05/2007		6.005,00 €	0,00 €	6.005,00 €
Resolución da Consellería de Innovación e Industria do 14/11/2007 DOG 23/11/2007. Convocatoria Orde de 26/04/2007 DOG 15/05/2007		79.915,83 €	0,00 €	79.915,83 €
Resolución da Consellería de Innovación e Industria do 14/11/2007 DOG 23/11/2007. Convocatoria Orde de 26/04/2007 DOG 15/05/2007		19.988,00 €	0,00 €	19.988,00 €
Resolución do 21 de xullo de 2008, pola que se adjudican as axudas para proxectos de investigación básica (resolución parcial), axudas para organización de congresos e reunións científicas e axudas para asistencia a congresos e reunións científicas, correspondentes ao Programa de promoción xeral de investigación do Plan galego de investigación, desenvolvemento e innovación tecnolóxica (INCITE), convocadas nos anexos II, III e IV da Orde do 3 de marzo de 2008 (DOG núm. 56 do 24 de marzo) DOG. 0		725.277,67 €	0,00 €	725.277,67 €
Resolución do 7 de outubro de 2008 pola que se adjudican as subvencións correspondentes á tecnoloxía de Biomedicina e Ciencias da Saúde dos programas sectoriais de Investigación aplicada, PEME I+D e I+D Suma do Plan Galego de Investigación, Desenvolvemento e Innovación Tecnolóxica (INCITE), convocadas na Orde do 3 de marzo de 2008 (Diario Oficial de Galicia do 28 de marzo de 2008). DOG 15/10/2008		318.556,46 €	0,00 €	318.556,46 €
Resolución do 30 de setembro de 2008 pola que se adjudican as subvencións correspondentes ás tecnoloxías de Deseño e Produción Industrial dos programas sectoriais de Investigación aplicada, PEME I+D e I+D Suma do Plan Galego de Investigación, Desenvolvemento e Innovación Tecnolóxica (INCITE), convocadas na Orde do 3 de marzo de 2008 (Diario Oficial de Galicia do 28 de marzo de 2008). DOG de 10/10/2008		108.911,37 €	0,00 €	108.911,37 €

Resolución do 30 de setembro de 2008 pola que se adjudican as subvencións correspondentes ás tecnoloxías de Medio Natural e Desenvolvemento Sostíbel dos programas sectoriais de Investigación aplicada, PEME I+D e I+D Suma do Plan Galego de Investigación, Desenvolvemento e Innovación Tecnolóxica (INCITE), convocadas na Orde do 3 de marzo de 2008 (Diario Oficial de Galicia do 28 de marzo de 2008). DOG 10/10/2008		130.379,11 €	0,00 €	130.379,11 €
Resolución do 30 de setembro de 2008 pola que se adjudican as subvencións correspondentes á tecnoloxía de Medio Mariño dos programas sectoriais de Investigación aplicada, PEME I+D e I+D Suma do Plan Galego de Investigación, Desenvolvemento e Innovación Tecnolóxica (INCITE), convocadas na Orde do 3 de marzo de 2008 (Diario Oficial de Galicia do 28 de marzo de 2008). DOG 10/10/2008		114.718,13 €	0,00 €	114.718,13 €
Resolución do 30 de setembro de 2008 pola que se adjudican as subvencións correspondentes á tecnoloxía de Medio rural dos programas sectoriais de Investigación aplicada, PEME I+D e I+D Suma do Plan Galego de Investigación, Desenvolvemento e Innovación Tecnolóxica (INCITE), convocadas na Orde do 3 de marzo de 2008 (Diario Oficial de Galicia do 28 de marzo de 2008). DOG 10/10/2008		210.577,20 €	0,00 €	210.577,20 €
Resolución do 24 de setembro de 2008, pola que se adjudican as axudas para elaboración de propostas ao VII Programa marco e as axudas para proxectos de investigación básica (2ª resolución), correspondentes ao Programa de promoción xeral de investigación do Plan galego de investigación, desenvolvemento e innovación tecnolóxica (INCITE), convocadas nos anexos I e II da Orde do 3 de marzo de 2008 (DOG núm. 56 do 24 de marzo). DOG 01/10/2008		317.705,76 €	0,00 €	317.705,76 €
Resolución do 30 de setembro de 2008 pola que se adjudican as subvencións correspondentes ás tecnoloxías de Sociedade e Cultura (SEC) e Turismo (TUR) dos programas sectoriais de Investigación aplicada, PEME I+D e I+D Suma do Plan Galego de Investigación, Desenvolvemento e Innovación Tecnolóxica (INCITE), convocadas na Orde do 3 de marzo de 2008 (Diario Oficial de Galicia do 28 de marzo de 2008). DOG 10/10/2008		153.054,82 €	0,00 €	153.054,82 €
Resolución do 30 de setembro de 2008 pola que se adjudican as subvencións correspondentes á tecnoloxía de Sociedade da Información dos programas sectoriais de Investigación aplicada, PEME I+D e I+D Suma do Plan Galego de Investigación, Desenvolvemento e Innovación Tecnolóxica (INCITE), convocadas na Orde do 3 de marzo de 2008 (Diario Oficial de Galicia do 28 de marzo de 2008). DOG 10/10/2008		79.539,61 €	0,00 €	79.539,61 €
Resolución do 30 de setembro de 2008 pola que se adjudican as subvencións correspondentes á tecnoloxía de Tecnoloxías da Alimentación dos programas sectoriais de Investigación aplicada, PEME I+D e I+D Suma do Plan Galego de Investigación, Desenvolvemento e Innovación Tecnolóxica (INCITE), convocadas na Orde do 3 de marzo de 2008 (Diario Oficial de Galicia do 28 de marzo de 2008). DOG 10/10/2008		23.201,24 €	0,00 €	23.201,24 €
Resolución do 30 de setembro de 2008 pola que se adjudican as subvencións correspondentes á tecnoloxía de Tecnoloxías da información e as comunicacións (TIC) dos programas sectoriais de Investigación aplicada, PEME I+D e I+D Suma do Plan Galego de Investigación, Desenvolvemento e Innovación Tecnolóxica (INCITE), convocadas na Orde do 3 de marzo de 2008 (Diario Oficial de Galicia do 28 de marzo de 2008). DOG 10/10/2008		22.214,13 €	0,00 €	22.214,13 €

Resolución do 30 de setembro de 2008 pola que se adjudican as subvencións correspondentes á tecnoloxía de Tecnoloxías dos Materiais e da Construción dos programas sectoriais de Investigación aplicada, PEME I+D e I+D Suma do Plan Galego de Investigación, Desenvolvemento e Innovación Tecnolóxica (INCITE), convocadas na Orde do 3 de marzo de 2008 (Diario Oficial de Galicia do 28 de marzo de 2008). DOG 10/10/2008		23.426,35 €	0,00 €	23.426,35 €
Resolución do 30 de setembro de 2008 pola que se adjudican as subvencións correspondentes ás tecnoloxías de Sociedade e Cultura (SEC) e Turismo (TUR) dos programas sectoriais de Investigación aplicada, PEME I+D e I+D Suma do Plan Galego de Investigación, Desenvolvemento e Innovación Tecnolóxica (INCITE), convocadas na Orde do 3 de marzo de 2008 (Diario Oficial de Galicia do 28 de marzo de 2008). DOG 10/10/2008		41.791,77 €	0,00 €	41.791,77 €
Resolución de 16 de decembro de 2008 da Conselleira de Innovación e Industria, pola ue se conceden as axudas para o ano 2008 do Programa Manuel Colmeiro, no marco do Plan Galego de Investigación, Desenvolvemento e Innovación Tecnolóxica de Galicia-INCITE (2006-2010), convocadas na Orde de 4 de setembro de 2008 (DOG nº 176, do 11 de setembro)		53.500,00 €	53.500,00 €	0,00 €
Convenio de colaboración entre a Consellería de Cultura e Deporte da Xunta de Galicia e a Universidade de Santiago de Compostela para a realización da VII fase do proxecto de dixitalización de imaxes da catalogación dos fondos depositados no Museo de Historia Natural Luís Iglesias de 6 de abril de 2009		36.000,00 €	36.000,00 €	0,00 €
Orde do 25 de febreiro de 2009 pola que se resolven as prórrogas da Orde do 2 de abril de 2007 de convocatoria das axudas para a consolidación e a estruturación de unidades de investigación competitivas do sistema universitario de Galicia do ano 2007, en réxime de concorrencia competitiva.		1.400.000,00 €	0,00 €	1.400.000,00 €
Convenio de colaboración entre a Consellería de Educación e Ordenación Universitaria da Xunta de Galicia e a Universidade de Santiago de Compostela para o desenvolvemento de actividades do Ano Internacional da Astronomía de 17 de abril de 2009		60.000,00 €	0,00 €	60.000,00 €
Resolución da Consellería de Innovación e Industria, do 31 de marzo de 2009, do recurso potestativo de reposición formulado por D. Carlos Ferreirós Domínguez, como solicitante da petición de axuda co número de expediente/referencia IN845a 2008/28-0, contra a Resolución da Consellería de Innovación e Industria, do 9 de outubro de 2008, pola que foi desestimada a súa solicitude das axudas para a consolidación e a estruturación de unidades de investigación competitivas do sistema galego de I+D+I do		18.200,00 €	18.200,00 €	0,00 €
Resolución da Secretaría Xeral de Relacións Exteriores da Presidencia da Xunta de Galicia, pola que se concede á entidade Universidade de Santiago de Compostela (Aula de Produtos Lácteos) unha axuda por importe total de 89.908,00 euros para a execución do proxecto PROGRAMA PARA O FORTALECEMENTO DE PEQUENOS PROCESADORES DE LEITE NO SUROCCIDENTE DE GUATEMALA, de 1 de abril de 2009.		59.294,00 €	59.294,00 €	0,00 €

Resolución de 22 de xuño de 2009 da Dirección Xeral de Investigación, Desenvolvemento e Investigación da Consellería de Economía e Industrira da Xunta de Galicia de recurso potestativo de reposición pola que se concede subvención a Sandra Sánchez Poza para á realización do proxecto 'Análise do complexoma de membrana de bacterias gramnegativas mediante electroforesis nativa de alta resolución ou HRCN-PAGE'		22.998,56 €	0,00 €	22.998,56 €
Orde da Consellería de Cultura e Turismo pola que se lle concede á Universidade de Santiago de Compostela unha subvención directa para a edición do número 28 da Revista Gallaecia, dedicada a don Isaac Díaz Pardo, de 23 de xuño de 2009.		3.600,00 €	3.600,00 €	0,00 €
Orde do 3 de xullo de 2009 pola que se resolve a Orde do 24 de marzo de 2009, de convocatoria das axudas aos centros, departamentos, institutos ou órganos individuais ou colexiados das universidades galegas para a organización de congresos, simposios, xornadas e similares que favorezan a produción, divulgación e intercambio do coñecemento científico, así como a proxección da actividade de investigación universitaria, tanto no ámbito local como nacional e internacional.		82.240,00 €	0,00 €	82.240,00 €
Orde de 30 de decembro de 2008 pola que se establecen as bases reguladoras das axudas destinadas a actividades de fomento da prevención de riscos laborais na Comunidade Autónoma de Galicia no exercicio 2009 (DOG 09/01/2009). Resolución de 06 de xullo de 2009 da Dirección Xeral de Relacións Laborais pola que se conceden as axudas destinadas a actividades de fomento da prevención de riscos laborais.		5.000,00 €	0,00 €	5.000,00 €
Orde do 16 de xullo de 2009 pola que se resolve a Orde do 7 de abril de 2009 pola que se establecen as bases reguladoras para a concesión, en réxime de concorrencia competitiva, das axudas para a consolidación e estruturación de unidades de investigación competitivas do sistema universitario de Galicia e se procede á súa convocatoria para o ano 2009.		857.200,00 €	7.200,00 €	850.000,00 €
Resolución de 7 de agosto de 2008 da Dirección Xeral de Promoción de Emprego da Consellería de Traballo da Xunta de Galicia pola que se concede unha subvención para a contratación de axentes de emprego e/ou unidades de apoio polas administracións Públicas distintas da local, universidades e entidades sen ánimo de lucro. TR352B 2009/230-0		26.466,36 €	0,00 €	26.466,36 €
Resolución de 7 de agosto de 2008 da Dirección Xeral de Promoción de Emprego da Consellería de Traballo da Xunta de Galicia pola que se concede unha subvención para a contratación de axentes de emprego e/ou unidades de apoio polas administracións Públicas distintas da local, universidades e entidades sen ánimo de lucro. TR352B 2009/231-0		308.774,20 €	0,00 €	308.774,20 €
Convenio de colaboración entre a Consellería de Traballo e Benestar e a Universidade de Santiago de Compostela para a realización de actividades do Centro de Estudos Cooperativos (CECOOP) de 22 de xullo de 2009.		30.000,00 €	0,00 €	30.000,00 €
Addenda ao convenio de colaboración entre a Consellería de Economía e Industria da Xunta de Galicia e a Universidade de Santiago de Compostela para a cofinanciación do proxecto NOVEDAR (CONSOLIDER-INGENIO 2010) de de de 2009.		70.035,00 €	0,00 €	70.035,00 €
Addenda ao convenio de colaboración entre a Consellería de Economía e Industria da Xunta de Galicia e as Universidades de Santiago de Compostela e Vigo para a cofinanciación do proxecto NANABIOMED (CONSOLIDER-		34.416,20 €	0,00 €	34.416,20 €

INGENIO 2010) de				
Resolución de 11 de setembro de 2009 pola que se conceden as axudas da Orde de 22 de abril de 2009 (DOG número 120, do 22 de xuño) pola que se convocan axudas correspondentes a accións de comunicación e divulgación científica e tecnolóxica (Diverciencia) no marco do Programa de comunicación e sensibilización social (CCS) do Plan Galego de Investigación, Desenvolvemento e Innovación Tecnolóxica (Incite) para o ano 2009		135.276,53 €	0,00 €	135.276,53 €
Convenio de colaboración entre a Secretaría Xeral de Emigración da Xunta de Galicia e a Universidade de Santiago de Compostela para a informatización e indización dos datos rexistrados das persoas físicas do Arquivo Histórico Universitario de Santiago de Compostela, de 16 de setembro de 2009.		8.000,00 €	8.000,00 €	0,00 €
Resolución parcial do 24 de setembro de 2009 pola que se adjudican as axudas (anexo 1) da Orde do 64 de setembro de 2009 (DOG 181, do 13 de setembro) pola que se convocan as axudas correspondentes á Prórroga que se inicia no ano 2009 do Programa Isidro Parga Pondal, adjudicación do ano 2005, ao abeiro das diversas accións firmativas do Programa de Recursos Humanos, no marco do Plan Galego de Investigación, Desenvolvemento e Innovación Tecnolóxica de Galicia-ENCITE (2006-2010) para o ano		171.000,00 €	0,00 €	171.000,00 €
Convenio de colaboración entre a Secretaría Xeral da Emigración e a Universidade de Santiago de Compostela para a realización dun programa académico no marco do I Congreso da Xuventude que terá lugar no mes de decembro nas cidades de Bos Aires e Montevideo de 3 de novembro de 2009.		48.000,00 €	0,00 €	48.000,00 €
Resolución do 12 de novembro de 2009 (DOG de 27 de novembro de 2009), pola que se adjudican as axudas para elaboración de propostas ao VII Programa marco, as axudas para organización de congresos e reunións científicas e as axudas para asistencia a congresos e reunións científicas, correspondentes ao Programa de promoción xeral de investigación do Plan galego de investigación, desenvolvemento e innovación tecnolóxica (INCITE), convocadas nos anexos I, III e IV da Orde do 3 de xuño de 2009 (DOG n		38.046,14 €	0,00 €	38.046,14 €
Convenio de colaboración entre a Consellería de Traballo e Benestar e a Universidade de Santiago de Compostela, de 18 de novembro de 2009.		30.000,00 €	30.000,00 €	0,00 €
Resolución do 20 de novembro de 2009 pola que se adjudican as axudas para a consolidación e estruturación de unidades de investigación competitivas do sistema galego de I+D+I do ano 2009, convocadas por Orde do 2 de xuño de 2009 (DOG número 114, do 12 de xuño).		2.003.986,00 €	0,00 €	2.003.986,00 €
Resolución do 23 de novembro de 2009 pola que se adjudican as axudas para proxectos de investigación básica, correspondentes ao Programa de promoción xeral de investigación do Plan Galego de Investigación, Desenvolvemento e Innovación Tecnolóxica (Incite), convocadas no anexo II da Orde do 3 de xuño de 2009 (Diario Oficial de Galicia número 114, do 12 de xuño).		313.211,00 €	0,00 €	313.211,00 €
Resolución do 24 de novembro de 2009 pola que se adjudican as subvencións correspondentes á tecnoloxía de medio mariño dos programas sectoriais de investigación aplicada, Peme I+D e I+D Suma do Plan Galego de Investigación, Desenvolvemento e Innovación Tecnolóxica (Incite), convocadas na Orde do 24 de xuño de 2009 (Diario Oficial de Galicia do 6 de xullo).		8.113,40 €	0,00 €	8.113,40 €

Resolución do 26 de novembro de 2009 pola que se adxudican as subvencións correspondentes á tecnoloxía de biomedicina e ciencias da saúde dos programas sectoriais de investigación aplicada, Peme I+D e I+D Suma do Plan Galego de Investigación, Desenvolvemento e Innovación Tecnolóxica (Incite), convocadas na Ordedo 24 de xuño de 2009 (Diario Oficial de Galicia do 6 de xullo).		84.804,28 €	0,00 €	84.804,28 €
Resolución do 26 de novembro de 2009 pola que se adxudican as subvencións correspondentes á tecnoloxía de medio natural e desenvolvemento sustentable dos programas sectoriais de investigación aplicada, Peme I+D e I+D Suma do Plan Galego de Investigación, Desenvolvemento e Innovación Tecnolóxica (Incite), convocadas na Orde do 24 de xuño de 2009 (Diario Oficial de Galicia do 6 de xullo).		17.582,46 €	0,00 €	17.582,46 €
Resolución do 26 de novembro de 2009 pola que se adxudican as subvencións correspondentes á tecnoloxía de recursos enerxéticos e mineiros dos programas sectoriais de investigación aplicada, Peme I+D e I+D Suma do Plan Galego de Investigación, Desenvolvemento e Innovación Tecnolóxica (Incite), convocadas na Orde do 24 de xuño de 2009 (Diario Oficial de Galicia do 6 de xullo).		591,43 €	0,00 €	591,43 €
Resolución do 26 de novembro de 2009 pola que se adxudican as subvencións correspondentes á tecnoloxía de sociedade da información dos programas sectoriais de investigación aplicada, Peme I+D e I+D Suma do Plan Galego de Investigación, Desenvolvemento e Innovación Tecnolóxica (Incite), convocadas na Orde do 24 de xuño de 2009 (Diario Oficial de Galicia do 6 de xullo).		11.911,74 €	0,00 €	11.911,74 €
Resolución do 26 de novembro de 2009 pola que se adxudican as subvencións correspondentes a tecnoloxías da información e as comunicacións dos programas sectoriais de investigación aplicada, Peme I+D e I+D Suma do Plan Galego de Investigación, Desenvolvemento e Innovación Tecnolóxica (Incite), convocadas na Orde do 24 de xuño de 2009 (Diario Oficial de Galicia do 6 de xullo).		21.142,69 €	0,00 €	21.142,69 €
Convenio de colaboración coa Consellería de Traballo de 19/11/2009 : Realización da X Edición do concurso de proxectos empresariais innovadores		18.000,00 €	18.000,00 €	0,00 €
Resolución do 27 de novembro de 2009 pola que se adxudican as subvencións correspondentes a deseño e produción industrial dos programas sectoriais de investigación aplicada, Peme I+D e I+D Suma do Plan Galego de Investigación, Desenvolvemento e Innovación Tecnolóxica (Incite), convocadas na Orde do 24 de xuño de 2009 (Diario Oficial de Galicia do 6 de xullo).		10.013,80 €	0,00 €	10.013,80 €
Resolución do 30 de novembro de 2009 pola que se adxudican as subvencións correspondentes á tecnoloxía de sociedade e cultura dos programas sectoriais de investigación aplicada, Peme I+D e I+D Suma do Plan Galego de Investigación, Desenvolvemento e Innovación Tecnolóxica (Incite), convocadas na Orde do 24 de xuño de 2009 (Diario Oficial de Galicia do 6 de xullo)		67.335,51 €	0,00 €	67.335,51 €
Resolución do 30 de novembro de 2009 pola que se adxudican as subvencións correspondentes ás tecnoloxías da alimentación dos programas sectoriais de investigación aplicada, Peme I+D e I+D Suma do Plan Galego de Investigación, Desenvolvemento e Innovación Tecnolóxica (Incite), convocadas na Orde do 24 de xuño de 2009 (Diario Oficial de Galicia do 6 de xullo).		48.531,28 €	0,00 €	48.531,28 €

Resolución do 30 de novembro de 2009 pola que se adxudican as subvencións correspondentes á tecnoloxía de tecnoloxías dos materiais e da construción dos programas sectoriais de investigación aplicada, Peme I+D e I+D Suma do Plan Galego de Investigación, Desenvolvemento e Innovación Tecnolóxica (Incite), convocadas na Orde do 24 de xuño de 2009 (Diario Oficial de Galicia do 6 de xullo).		28.037,49 €	0,00 €	28.037,49 €
Resolución do 30 de novembro de 2009 pola que se adxudican as subvencións correspondentes á tecnoloxía de turismo dos programas sectoriais de investigación aplicada, Peme I+D e I+D Suma do Plan Galego de Investigación, Desenvolvemento e Innovación Tecnolóxica (Incite), convocadas na Orde do 24 de xuño de 2009 (Diario Oficial de Galicia do 6 de xullo).		17.774,11 €	0,00 €	17.774,11 €
Convenio de colaboración coa Consellería de Traballo de 19/11/2009: Realización da X Edición do concurso de ideas empresariais innovadoras		18.000,00 €	18.000,00 €	0,00 €
Resolución do 30 de novembro de 2009 pola que se adxudican as subvencións correspondentes á tecnoloxía do medio rural dos programas sectoriais de investigación aplicada, Peme I+D e I+D Suma do Plan Galego de Investigación, Desenvolvemento e Innovación Tecnolóxica (Incite), convocadas na Orde do 24 de xuño de 2009 (Diario Oficial de Galicia do 6 de xullo).		55.961,92 €	0,00 €	55.961,92 €
Resolución de 30 de outubro de 2009 do Departamento Territorial de Lugo da Consellería de Traballo e Benestar da Xunta de Galicia de concesión de subvención ao proxecto Obradoiro de emprego 'INTERLEITE 2.0' convocado pola Orde do 30 de decembro de 2008 pola que se establecen as bases reguladoras das axudas e subvencións para os programas de escolas obradoiro e casas de oficio. de obradoiros de emprego e de unidades de promoción e desenvolvemento no ámbito da Comunidade Autónoma de Galicia e		40.000,00 €	0,00 €	40.000,00 €
Resolución parcial do 16 de decembro de 2008 pola que se adxudican as axudas da prórroga do Programa Isidro Parga Pondal-2006 (anexo VI), prórroga do Programa María Barbeito 2006 (anexo VIII) e bolsas para estadias de investigación en centros de fóra de Galicia (anexo IX) da Orde do 31 de xullo de 2008 (Diario Oficial de Galicia número 156, do 13 de agosto) pola que se convocan as axudas correspondentes a diversas accións formativas do Programa de recursos humanos, no marco do Plan Galego de In		725.917,80 €	335.791,34 €	390.126,46 €
Convenio entre a Consellería de Presidencia, Administracións Públicas e Xustiza e a Universidade de Santiago de Compostela para a colaboración entre o Instituto de Medicina Legal de Galicia e o Instituto Universitario de Medicina Legal de 14 de decembro de 2009		110.000,00 €	0,00 €	110.000,00 €
Resolución parcial do 16 de decembro de 2008 pola que se adxudican as axudas do Programa María Barbeito (anexo I), Programa Lucas Labrada (anexo IV) e Programa Isabel Barreto (anexo V) da Orde do 31 de xullo de 2008 (Diario Oficial de Galicia número 156, do 13 de agosto), pola que se convocan as axudas correspondentes a diversas accións formativas do Programa de Recursos Humanos, no marco do Plan Galego de Investigación, Desenvolvemento e Innovación Tecnolóxica de Galicia-Incite (2006-2010) para		1.261.361,16 €	600.835,07 €	660.526,09 €
Cofinanciamento da Presidencia da Xunta de Galicia para IV foro da cidadanía e da comunicación 'cidade e comunicación' facturado en 2009.7065.0113 de 30/01/2009		1.500,00 €	1.500,00 €	0,00 €

Acordo de prórroga do convenio de colaboración entre a Consellería de Presidencia, Administracións Públicas e Xustiza, e a Universidade de Santiago de Compostela para actividades formativas en Administración Local de 26 de novembro de dous mil oito		26.400,00 €	24.200,00 €	2.200,00 €
Convenio de colaboración entre a Consellería de Innovación e Industria e a Universidade de Santiago de Compostela, a través do Instituto de Dereito Industrial, para o desenvolvemento de accións de investigación, difusión e formación en materia de propiedade industrial de 22 de xaneiro de 2009		5.250,00 €	5.250,00 €	0,00 €
Convenio de Cooperación de 14 de outubro de 2009 entre a Consellería de Facenda e a Universidade de Santiago de Compostela para a publicación da "Revista Galega de Economía do Ano 2009" cofinanciado polo Fondo Europeo de Desenvolvemento Rexional no marco do programa operativo FEDER Galicia 2007-2013		15.901,82 €	15.901,82 €	0,00 €
Resolución do 5 de decembro de 2008 pola que se adjudican parcialmente as axudas do Programa Ángeles Alvariño (anexo II) e Programa Isidro Parga Pondal (anexo III) da Orde do 31 de xullo de 2008 (Diario Oficial de Galicia número 156, do 13 de agosto) pola que se convocan as axudas correspondentes a diversas accións formativas do Programa de Recursos Humanos, no marco do Plan Galego de Investigación, Desenvolvemento e Innovación Tecnolóxica de Galicia-Incite (2006-2010) para o ano 2008. DOG de 1		833.174,79 €	389.174,79 €	444.000,00 €
Resolución parcial do 16 de decembro de 2008 pola que se adjudican as axudas do Programa María Barbeito (anexo I), Programa Lucas Labrada (anexo IV) e Programa Isabel Barreto (anexo V) da Orde do 31 de xullo de 2008 (Diario Oficial de Galicia número 156, do 13 de agosto), pola que se convocan as axudas correspondentes a diversas accións formativas do Programa de Recursos Humanos, no marco do Plan Galego de Investigación, Desenvolvemento e Innovación Tecnolóxica de Galicia-Incite (2006-2010) para		406.362,05 €	183.140,76 €	223.221,29 €
Resolución parcial do 30 de setembro de 2008 pola que se adjudican as axudas (anexo VII) da Orde do 31 de xullo de 2008 (Diario Oficial de Galicia número 156, do 13 de agosto) pola que se convocan as axudas correspondentes a diversas accións formativas do Programa de recursos humanos, no marco do Plan Galego de Investigación, Desenvolvemento e Innovación Tecnolóxica de Galicia-Incite (2006-2010) para o ano 2008. DOG de 8 de outubro de 2008		431.048,70 €	107.048,70 €	324.000,00 €
Resolución de 12 de novembro de 2008 pola que se equiparan as retribucións dos beneficiarios dos contratos de todas as convocatorias vixentes do programa Isidro Parga Pondal, no marco das axudas correspondentes a diversas accións formativas do programa de Recursos Humanos do Plan Galego de Investigación, Desenvolvemento e Innovación Tecnolóxica de Galicia, INCITE 2006-2010		160.000,00 €	160.000,00 €	0,00 €
Resolución parcial do 16 de decembro de 2008 pola que se adjudican as axudas da prórroga do Programa Isidro Parga Pondal-2006 (anexo VI), prórroga do Programa María Barbeito 2006 (anexo VIII) e bolsas para estadias de investigación en centros de fóra de Galicia (anexo IX) da Orde do 31 de xullo de 2008 (Diario Oficial de Galicia número 156, do 13 de agosto) pola que se convocan as axudas correspondentes a diversas accións formativas do Programa de recursos humanos, no marco do Plan Galego de Inv		366.748,20 €	4.876,20 €	361.872,00 €

Resolución recurso da Dirección Xeral de Investigación, Desenvolvemento e Innovación do 08/03/2007. Convocatoria: Orde de 1 de febreiro de 2005 (DOG de 10 de febreiro de 2005)	30.000,00			
Convenio plurianual de colaboración entre a Consellería de Educación e Ordenación Universitaria da Xunta de Galicia e a Universidade de Santiago de Compostela para o apoio e a promoción das actividades investigadoras e formativas do Museo Pedagóxico de Galicia, asinado o 12 de xuño de 2006	5.710,00			
Resolución recurso da Dirección Xeral de Investigación, Desenvolvemento e Innovación do 31/07/07. Convocatoria: Orde 16 de maio de 2006 (DOG de 29 de maio de 2006)	5.800,00			
Resolución da Delegación Provincial de Lugo da Consellería de Traballo de 07/06/2007 de concesión de subvención ao proxecto Obradoiro de emprego @PL3	28.143,03			
Resolución da Consellería de Innovación e Industria de 29/05/2008 de recurso potestestativo de reposición da Resolución da Consellería de Innovación e Industria do 30/10/2007 DOG de 07/11/2007. Convocatoria Orde de 20/04/2007 DOG de 23/05/2007	34.855,00			
Convenio de Colaboración entre a Consellería de Innovación e Industria da Xunta de Galicia e a Universidade de Santiago de Compostela e Universidade de Vigo para o cofinanciamento do proxecto NANOBIONED Consolider-Ingenio 2010 -1 de 16/10/2007	35.000,00			
Convenio de cooperación con Consellería de Economía e Facenda de 29/04/2008: Publicación da Revista Galega de Economía do ano 2008	24.000,00			
Convenio de colaboración entre a Xunta de Galicia e a Escola de Práctica Xurídica pertencente á Universidade, ao Ilustre Colexio de Avogados e ao Ilustre Colexio de Procuradores de Santiago de Compostela para o funcionamento da dita Escola, de 25/03/2008	15.000,00			
Convenio entre a Consellería de Presidencia, Administracións Públicas e Xustiza e a Universidade de Santiago de Compostela para a colaboración entre o Instituto de Medicina Legal de Galicia e o Instituto Universitario de Medicina Legal de 25 de marzo de 2008	125.000,00			
Subvención para a contratación de axentes de emprego e/ou unidades de apoio polas administracións Públicas distintas da local, universidades e entidades sen ánimo de lucro. TR352B 2008/143-0. Concesión 25 de xuño de 2008	207.578,88			
Subvención para a contratación de axentes de emprego e/ou unidades de apoio polas administracións Públicas distintas da local, universidades e entidades sen ánimo de lucro. TR352B 2008/142-0. Concesión 25 de xuño de 2008	129.736,80			
Convenio de colaboración con Consellería de Traballo de 30/07/2008: Realización da VIII Edición do concurso de ideas empresariais innovadoras	18.000,00			
Convenio de colaboración con Consellería de Traballo de 30/07/2008 : Realización da VIII Edición do concurso de proxectos empresariais innovadores	18.000,00			
Acordo de Prórroga do Convenio de Colaboración entre a Consellería de Presidencia, Administración Pública e Xustiza e a Universidade de Santiago de Compostela para Actividades Formativas en Administración Local de 11 de decembro de 2007	4.400,00			

Convenio de Colaboración entre a Consellería de Innovación e Industria, a Universidade de Santiago de Compostela e a Fundación Universidade da Coruña para a realización do proxecto de Sinalización Turística de Galicia	24.679,00			
Convenio de Colaboración entre a Consellería de Innovación e Industria e a Universidade de Santiago de Compostela para o desenvolvemento do Congreso Extraordinario da Liga de Cidades Históricas do Mundo "A Xestión Turística das Cidades e Monumentos Patrimonio da Humanidade" de 9 de setembro de 2008	100.500,00			
Convenio de colaboración entre a Consellería de Traballo da Xunta de Galicia e as Universidades de Santiago de Compostela, Vigo e A Coruña eo Consello Superior de Investigacións Científicas para o desenvolvemento do Programa-Concepto 2008-2010 de 21/11/2008	62.500,00			
Resolución de 5 de agosto de 2008 pola que se conceden as axudas da Orde de 30 de maio de 2008 (DOG nº 114, do 13 de xuño de 2008) pola que se convocan axudas correspondentes a accións de comunicación e divulgación científica e tecnolóxica (Diverciencia) no marco do Programa de comunicación e sensibilización social (CCS) do Plan Galego de Investigación, Desenvolvemento e Innovación Tecnolóxica (Incite) para o ano 2008. DOG 20/08/2008	168.694,00			
Resolución da Dirección Xeral de Cooperación exterior da Presidencia da Xunta de Galicia de 27/07/2007	47.647,50			
Convocatoria axudas do Programa de consolidación e estruturación de unidades competitivas de investigación competitiva (DOG 15 de xuño de 2006). Resolución Orde de 1 de novembro de 2006 (DOG 13 de decembro de 2006)	0,50			
Resolución da Consellería de Educación e Ordenación Universitaria de 22/08/2007 DOG 31/85/2007. Convocatoria de 02/04/2007 DOG 16/04/2007	1.405.000,01			
Orde do 26 de novembro de 2008 pola que se resolve a Orde do 19 de agosto de 2008 pola que se establecen as bases reguladoras para a concesión, en réxime de concorrencia competitiva, das axudas para a consolidación e estruturación de unidades de investigación competitivas do sistema universitario de Galicia e se procede á súa convocatoria para o ano 2008. DOG 03/12/2008	442.500,00			
Orde do 7 de marzo de 2008 pola que se conceden prórrogas ás axudas derivadas da Orde do 26 de setembro de 2006 da convocatoria das axudas do Programa de estruturación de unidades de investigación en humanidades e ciencias sociais, en réxime do concorrencia competitiva. DOG 24/03/2008	365.625,00			
Orde do 6 de marzo de 2008 pola que se conceden prórrogas ás axudas derivadas da Orde do 26 de xuño de 2006 da convocatoria das axudas para a consolidación e estruturación de unidades de investigación competitivas do sistema universitario de Galicia do no 2006, en réxime do concorrencia competitiva. DOG 24/03/2008	2.665.000,00			
Resolución do 17 de decembro de 2007 pola que se adxudican as axudas para a consolidación e estruturación de unidades de investigación competitivas do sistema galego de I+D+I do ano 2007, convocadas por Orde do 3 de outubro de 2007 (DOG núm. 200, do 16 de outubro). DOG 21/12/2007	457.521,36			

Resolución do 9 de outubro de 2008 pola que se adjudican as axudas para a consolidación e estruturación de unidades de investigación competitivas do sistema galego de I+D+I do ano 2008, convocadas por Orde do 1 de xullo de 2008 (DOG núm 134, do 11 de xullo). DOG 20/10/2008	1.702.615,00			
Convenio de colaboración asinado entre a Consellería de Innovación, Industria e Comercio da Xunta de Galicia e as Universidades de A Coruña, Santiago de Compostela, Vigo e o Centro Superior de Investigacións Científicas, para á contratación de doutores dentro do Programa Isidro Parga Pondal, con data 25 de febreiro de 2003 (convocatoria publicada por Orde de 30 de abril de 2003, DOG do 9 de maio)	109.040,06			
Resolución da Consellería de Innovación e Industria 02/10/2007 DOG 11/10/2007. Convocatoria do 03/08/2007 DOG 14/08/2007	23.757,00			
Convenio de colaboración asinado entre a Consellería de Innovación, Industria e Comercio da Xunta de Galicia e as Universidades de A Coruña, Santiago de Compostela, Vigo e o Centro Superior de Investigacións Científicas, para á contratación de doutores dentro do Programa Isidro Parga Pondal, con data 16 de febreiro de 2004 (convocatoria publicada por Orde de 22 de marzo de 2004, DOG do 31 de marzo)	94.377,67			
Convenio de colaboración sinado entre a Consellería de Innovación, Industria e Comercio da Xunta de Galicia e as Universidades de A Coruña, Santiago de Compostela, e Vigo para á contratación de doutores dentro do Programa Isidro Parga Pondal 2006 (convocatoria publicada por Orde de 31 de xullo de 2006, DOG do 17 de agosto)	191.703,42			
Resolución parcial do 2 de outubro de 2007 pola que se adjudican as axudas (anexos VI, VII e VIII) da Orde do 3 de agosto de 2007 (DOG nº 157, de 14 de agosto) pola que se convocan as axudas correspondentes a diversas accións formativas do Programa de Recursos Humanos, no marco do Plan Galego de Investigación, Desenvolvemento e Innovación Tecnolóxica de Galicia-INCITE (2006-2010) para o ano 2007. DOG 11/10/2007	51.010,60			
Resolución da Dirección Xeral de Investigación, Desenvolvemento e Innovación do 21/07/05 (DOG de 04 de agosto de 2005). Convocatoria: Orde de 1 de febreiro de 2005 (DOG de 10 de febreiro de 2005)	119.220,00			
Resolución da Dirección Xeral de Investigación, Desenvolvemento e Innovación do 26/07/05 (DOG de 4 de agosto de 2005). Convocatoria: Orde de 1 de febreiro de 2005 (DOG de 10 de febreiro de 2005)	11.700,00			
Resolución da Dirección Xeral de Investigación, Desenvolvemento e Innovación do 26/07/05 (DOG de 5 de agosto de 2005). Convocatoria: Orde de 1 de febreiro de 2005 (DOG de 10 de febreiro de 2005)	37.090,00			
Resolución da Dirección Xeral de Investigación, Desenvolvemento e Innovación do 29/07/05 (DOG de 08 de agosto de 2005). Convocatoria: Orde de 1 de febreiro de 2005 (DOG de 10 de febreiro de 2005)	6.500,00			
Resolución da Dirección Xeral de Investigación, Desenvolvemento e Innovación do 04/07/05 (DOG de 12 de xullo de 2005). Convocatoria: Orde de 21 de xaneiro de 2005 (DOG de 1 de febreiro de 2005)	289.644,00			
Resolución da Dirección Xeral de Investigación, Desenvolvemento e Innovación do 19/07/05 (DOG de 5 de agosto de 2005). Convocatoria: Orde de 1 de febreiro de 2005 (DOG de 10 de febreiro de 2005)	82.131,00			

Resolución da Dirección Xeral de Investigación, Desenvolvemento e Innovación do 20/07/05 (DOG de 29 de xullo de 2005). Convocatoria: Orde de 1 de febreiro de 2005 (DOG de 10 de febreiro de 2005)	39.417,00			
Resolución da Dirección Xeral de Investigación, Desenvolvemento e Innovación do 26/07/05 (DOG de 4 de agosto de 2005). Convocatoria: Orde de 1 de febreiro de 2005 (DOG de 10 de febreiro de 2005).	38.670,00			
Resolución da Dirección Xeral de Investigación, Desenvolvemento e Innovación do 20/07/05 (DOG de 4 de agosto de 2005). Convocatoria: Orde de 1 de febreiro de 2005 (DOG de 10 de febreiro de 2005)	23.138,00			
Resolución da Dirección Xeral de Investigación, Desenvolvemento e Innovación do 19/07/05 (DOG de 27 de xullo de 2005). Convocatoria: Orde de 1 de febreiro de 2005 (DOG de 10 de febreiro de 2005)	37.513,00			
Resolución da Dirección Xeral de Investigación, Desenvolvemento e Innovación do 21/07/05 (DOG de 08 de agosto de 2005). Convocatoria: Orde de 1 de febreiro de 2005 (DOG de 10 de febreiro de 2005)	59.696,00			
Resolución da Dirección Xeral de Investigación, Desenvolvemento e Innovación do 29/07/05 (DOG de 08 de agosto de 2005). Convocatoria: Orde de 1 de febreiro de 2005 (DOG de 10 de febreiro de 2005)	12.210,00			
Resolución da Dirección Xeral de Investigación, Desenvolvemento e Innovación do 28/07/05 (DOG de 04 de agosto de 2005). Convocatoria: Orde de 1 de febreiro de 2005 (DOG de 10 de febreiro de 2005)	13.000,00			
Resolución da Dirección Xeral de Investigación, Desenvolvemento e Innovación do 01/12/06 (DOG de 01 de decembro de 2006). Convocatoria: Orde 16 de maio de 2006 (DOG de 29 de maio de 2006)	168.000,00			
Resolución da Dirección Xeral de Investigación, Desenvolvemento e Innovación do 09/11/06 (DOG de 28 de novembro de 2006). Convocatoria: Orde 16 de maio de 2006 (DOG de 29 de maio de 2006)	27.500,00			
Resolución da Dirección Xeral de Investigación, Desenvolvemento e Innovación do 15/11/06 (DOG de 30 de novembro de 2006). Convocatoria: Orde 16 de maio de 2006 (DOG de 29 de maio de 2006)	102.494,00			
Resolución da Dirección Xeral de Investigación, Desenvolvemento e Innovación do 15/11/06 (DOG de 01 de decembro de 2006). Convocatoria: Orde 16 de maio de 2006 (DOG de 29 de maio de 2006)	1.378.730,53			
Resolución da Dirección Xeral de Investigación, Desenvolvemento e Innovación do 09/11/06 (DOG de 23 de novembro de 2006). Convocatoria: Orde 16 de maio de 2006 (DOG de 29 de maio de 2006)	190.362,00			
Resolución da Dirección Xeral de Investigación, Desenvolvemento e Innovación do 31/10/06 (DOG de 14 de novembro de 2006). Convocatoria: Orde 16 de maio de 2006 (DOG de 29 de maio de 2006)	70.914,00			
Resolución da Dirección Xeral de Investigación, Desenvolvemento e Innovación do 03/11/06 (DOG de 14 de novembro de 2006). Convocatoria: Orde 16 de maio de 2006 (DOG de 29 de maio de 2006)	74.308,00			
Resolución da Dirección Xeral de Investigación, Desenvolvemento e Innovación do 31/10/06 (DOG de 15 de novembro de 2006). Convocatoria: Orde 16 de maio de 2006 (DOG de 29 de maio de 2006)	42.508,00			
Resolución da Dirección Xeral de Investigación, Desenvolvemento e Innovación do 23/10/06 (DOG de 08 de novembro de 2006). Convocatoria: Orde 16 de maio de 2006 (DOG de 29 de maio de 2006)	35.027,00			
Resolución da Dirección Xeral de Investigación, Desenvolvemento e Innovación do 10/11/06 (DOG de 23 de novembro de 2006). Convocatoria: Orde 16 de maio de 2006 (DOG de 29 de maio de 2006)	19.360,00			

Resolución da Dirección Xeral de Investigación, Desenvolvemento e Innovación do 17/11/06 (DOG de 30 de novembro de 2006). Convocatoria: Orde 16 de maio de 2006 (DOG de 29 de maio de 2006)	29.686,00			
Resolución da Consellería de Innovación e Industria do 15/11/2007 DOG 23/11/2007. Convocatoria Orde de 26/04/2007 DOG 15/05/2007	239.658,00			
Resolución da Consellería de Innovación e Industria do 14/11/2007 DOG 23/11/2007. Convocatoria Orde de 26/04/2007 DOG 15/05/2007	173.737,00			
Resolución da Consellería de Innovación e Industria do 15/11/2007 DOG 23/11/2007. Convocatoria Orde de 26/04/2007 DOG 15/05/2007	171.200,00			
Resolución da Consellería de Innovación e Industria do 13/11/2007 DOG 21/11/2007. Convocatoria Orde de 26/04/2007 DOG 15/05/2007	222.596,00			
Resolución da Consellería de Innovación e Industria do 30/10/2007 DOG de 07/11/2007. Convocatoria Orde de 20/04/2007 DOG de 23/05/2007	944.994,00			
Resolución da Consellería de Innovación e Industria do 08/11/2007 DOG 19/11/2007. Convocatoria Orde de 26/04/2007 DOG 15/05/2007	64.600,00			
Resolución da Consellería de Innovación e Industria do 14/11/2007 DOG 23/11/2007. Convocatoria Orde de 26/04/2007 DOG 15/05/2007	57.118,00			
Resolución da Consellería de Innovación e Industria do 14/11/2007 DOG 03/12/2007. Convocatoria Orde de 26/04/2007 DOG 15/05/2007	26.146,00			
Resolución da Consellería de Innovación e Industria do 13/11/2007 DOG 21/11/2007. Convocatoria Orde de 26/04/2007 DOG 15/05/2007	88.175,00			
Resolución da Consellería de Innovación e Industria do 14/11/2007 DOG 23/11/2007. Convocatoria Orde de 26/04/2007 DOG 15/05/2007	20.990,00			
Resolución da Consellería de Innovación e Industria do 14/11/2007 DOG 23/11/2007. Convocatoria Orde de 26/04/2007 DOG 15/05/2007	122.580,00			
Resolución da Consellería de Innovación e Industria do 14/11/2007 DOG 23/11/2007. Convocatoria Orde de 26/04/2007 DOG 15/05/2007	20.811,00			
Resolución do 21 de xullo de 2008, pola que se adjudican as axudas para proxectos de investigación básica (resolución parcial), axudas para organización de congresos e reunións científicas e axudas para asistencia a congresos e reunións científicas, correspondentes ao Programa de promoción xeral de investigación do Plan galego de investigación, desenvolvemento e innovación tecnolóxica (INCITE), convocadas nos anexos II, III e IV da Orde do 3 de marzo de 2008 (DOG núm. 56 do 24 de marzo) DOG. 01/08/2008	307.101,00			
Resolución do 7 de outubro de 2008 pola que se adjudican as subvencións correspondentes á tecnoloxía de Biomedicina e Ciencias da Saúde dos programas sectoriais de Investigación aplicada, PEME I+D e I+D Suma do Plan Galego de Investigación, Desenvolvemento e Innovación Tecnolóxica (INCITE), convocadas na Orde do 3 de marzo de 2008 (Diario Oficial de Galicia do 28 de marzo de 2008). DOG 15/10/2008	263.326,90			

Resolución do 30 de setembro de 2008 pola que se adjudican as subvencións correspondentes ás tecnoloxías de Deseño e Produción Industrial dos programas sectoriais de Investigación aplicada, PEME I+D e I+D Suma do Plan Galego de Investigación, Desenvolvemento e Innovación Tecnolóxica (INCITE), convocadas na Orde do 3 de marzo de 2008 (Diario Oficial de Galicia do 28 de marzo de 2008). DOG de 10/10/2008	17.129,19			
Resolución do 30 de setembro de 2008 pola que se adjudican as subvencións correspondentes ás tecnoloxías de Medio Natural e Desenvolvemento Sostíbel dos programas sectoriais de Investigación aplicada, PEME I+D e I+D Suma do Plan Galego de Investigación, Desenvolvemento e Innovación Tecnolóxica (INCITE), convocadas na Orde do 3 de marzo de 2008 (Diario Oficial de Galicia do 28 de marzo de 2008). DOG 10/10/2008	19.674,07			
Resolución do 30 de setembro de 2008 pola que se adjudican as subvencións correspondentes á tecnoloxía de Medio Mariño dos programas sectoriais de Investigación aplicada, PEME I+D e I+D Suma do Plan Galego de Investigación, Desenvolvemento e Innovación Tecnolóxica (INCITE), convocadas na Orde do 3 de marzo de 2008 (Diario Oficial de Galicia do 28 de marzo de 2008). DOG 10/10/2008	113.673,29			
Resolución do 30 de setembro de 2008 pola que se adjudican as subvencións correspondentes á tecnoloxía de Medio rural dos programas sectoriais de Investigación aplicada, PEME I+D e I+D Suma do Plan Galego de Investigación, Desenvolvemento e Innovación Tecnolóxica (INCITE), convocadas na Orde do 3 de marzo de 2008 (Diario Oficial de Galicia do 28 de marzo de 2008). DOG 10/10/2008	102.782,01			
Resolución do 24 de setembro de 2008, pola que se adjudican as axudas para elaboración de propostas ao VII Programa marco e as axudas para proxectos de investigación básica (2ª resolución), correspondentes ao Programa de promoción xeral de investigación do Plan galego de investigación, desenvolvemento e innovación tecnolóxica (INCITE), convocadas nos anexos I e II da Orde do 3 de marzo de 2008 (DOG núm. 56 do 24 de marzo). DOG de 01/10/2008	59.997,00			
Resolución do 24 de setembro de 2008, pola que se adjudican as axudas para elaboración de propostas ao VII Programa marco e as axudas para proxectos de investigación básica (2ª resolución), correspondentes ao Programa de promoción xeral de investigación do Plan galego de investigación, desenvolvemento e innovación tecnolóxica (INCITE), convocadas nos anexos I e II da Orde do 3 de marzo de 2008 (DOG núm. 56 do 24 de marzo). DOG 01/10/2008	151.880,00			
Resolución do 30 de setembro de 2008 pola que se adjudican as subvencións correspondentes ás tecnoloxías de Sociedade e Cultura (SEC) e Turismo (TUR) dos programas sectoriais de Investigación aplicada, PEME I+D e I+D Suma do Plan Galego de Investigación, Desenvolvemento e Innovación Tecnolóxica (INCITE), convocadas na Orde do 3 de marzo de 2008 (Diario Oficial de Galicia do 28 de marzo de 2008). DOG 10/10/2008	82.478,27			
Resolución do 30 de setembro de 2008 pola que se adjudican as subvencións correspondentes á tecnoloxía de Sociedade da Información dos programas sectoriais de Investigación aplicada, PEME I+D e I+D Suma do Plan Galego de Investigación, Desenvolvemento e Innovación Tecnolóxica (INCITE), convocadas na Orde do 3 de marzo de 2008 (Diario Oficial de Galicia do 28 de marzo de 2008). DOG 10/10/2008	15.856,96			

Resolución do 30 de setembro de 2008 pola que se adjudican as subvencións correspondentes á tecnoloxía de Tecnoloxías da Alimentación dos programas sectoriais de Investigación aplicada, PEME I+D e I+D Suma do Plan Galego de Investigación, Desenvolvemento e Innovación Tecnolóxica (INCITE), convocadas na Orde do 3 de marzo de 2008 (Diario Oficial de Galicia do 28 de marzo de 2008). DOG 10/10/2008	30.178,48			
Resolución do 30 de setembro de 2008 pola que se adjudican as subvencións correspondentes á tecnoloxía de Tecnoloxías da información e as comunicacións (TIC) dos programas sectoriais de Investigación aplicada, PEME I+D e I+D Suma do Plan Galego de Investigación, Desenvolvemento e Innovación Tecnolóxica (INCITE), convocadas na Orde do 3 de marzo de 2008 (Diario Oficial de Galicia do 28 de marzo de 2008). DOG 10/10/2008	6.637,22			
Resolución do 30 de setembro de 2008 pola que se adjudican as subvencións correspondentes á tecnoloxía de Tecnoloxías dos Materiais e da Construción dos programas sectoriais de Investigación aplicada, PEME I+D e I+D Suma do Plan Galego de Investigación, Desenvolvemento e Innovación Tecnolóxica (INCITE), convocadas na Orde do 3 de marzo de 2008 (Diario Oficial de Galicia do 28 de marzo de 2008). DOG 10/10/2008	2.842,44			
Resolución do 30 de setembro de 2008 pola que se adjudican as subvencións correspondentes ás tecnoloxías de Sociedade e Cultura (SEC) e Turismo (TUR) dos programas sectoriais de Investigación aplicada, PEME I+D e I+D Suma do Plan Galego de Investigación, Desenvolvemento e Innovación Tecnolóxica (INCITE), convocadas na Orde do 3 de marzo de 2008 (Diario Oficial de Galicia do 28 de marzo de 2008). DOG 10/10/2008	8.222,85			
Orde do 15 de outubro de 2008 pola que se resolve a do 12 de maio, de convocatoria das axudas ás universidades galegas para a organización de congresos, simposios, xornadas e similares que favorezan a produción, divulgación e intercambio do coñecemento científico, así como a proxección da actividade de investigación universitaria, tanto no ámbito local como no nacional e internacional.	96.050,00			
Orde do 4 de abril de 2008, pola que se aproban as bases reguladoras e se convocan bolsas e axudas dirixidas á realización e difusión de estudos e investigacións e á organización de xornadas ou congresos en materias relacionadas coas mulleres DOG 17/04/2008	67.800,00			
Convenio de colaboración entre o Concello de Santiago de Compostela e a Universidade de Santiago de Compostela, para a realización do programa "Ruptura de parella e non de familia" da Unidade de Psicología Forense da Facultade de Psicología, de 1 de outubro de 2009.		30.000,00 €	0,00 €	30.000,00 €
Documento de autorización de 31 de xullo de 2009 expedido polo Concello de Lugo para a acollida en prácticas de alumnado do curso AFD 2009/3029 Axente de Innovación (XXADGA003)		820,00 €	820,00 €	0,00 €
Convenio de colaboración de 28 de decembro de 2007 entre la Excelentísima Diputación Provincial de A Coruña, la Universidad de A Coruña, la Universidad de Santiago de Compostela y la Fundación Caixa Galicia-Claudio San Martín, para el Desarrollo y ejecución del Plan Estratégico de la provincia de A Coruña para el periodo 2007/2013		326.442,83 €	63.690,77 €	262.752,06 €
Convenio de colaboración coa Deputación Provincial de A Coruña de 1/12/2006 : Financiación dos gastos de adquisición de material necesario para a realización de prácticas dos alumnos da Escola de Práctica Xurídica dos	28.000,00			

concellos da provincia				
Convenio con Deputación Provincial de Coruña de 23/05/2007: INTEREA 200, Iniciativas no territorio e recursos para a acción local	52.800,00			
Decreto de 8 de xullo de 2009 polo que se acorda conceder a Dª Mª Isabel Quiroga Berdeal a subvención de 3.000 euros para "Viaxe cultural pola ribeira sacra ourensana dos asistentes á XXI reunión da Sociedade Española da Anatomía Patolóxica Veterinaria, realizado no ano 2009"		3.000,00 €	3.000,00 €	0,00 €
Convenio de colaboración entre a Universidade de Santiago de Compostela, Diputación Provincial de Lugo, a Confedereación Empresarila Lucense, a Cámara de Comercio, Industria e Navegación de Lugo e a Caixa Rural Galega de 07/07/2009		4.507,00 €	4.507,00 €	0,00 €
Subvención de Microarrays de 29 de decembro de 2008 da Fundación Genoma España á Universidade de Santiago de Compostela polo uso das tecnoloxías microarrays para a análise da expresión xénica correspondente a D. Paulino Martínez Portela		18.605,44 €	18.605,44 €	0,00 €
Subvención de Microarrays de 10 de decembro de 2008 da Fundación Genoma España á Universidade de Santiago de Compostela polo uso das tecnoloxías microarrays para a análise da expresión xénica correspondente a D. Paulino Martínez Portela		6.977,04 €	6.977,04 €	0,00 €
Convocatoria de la Fundación Española para la Ciencia y la Tecnología para el Fomento de Cultura Científica y Tecnológica 2008		17.080,48 €	17.080,48 €	0,00 €
Convocatoria de la Fundación Española para la Ciencia y la Tecnología para el Fomento de Cultura Científica y Tecnológica 2008	6.000,00			
Resolución de concesión dunha axuda pola Fundación Galicia Europa para desenvolver a actividade de publicación das actas do Congreso "A nova regulación das Sociedades Profesionales" no marco da convocatoria de concesión de axudas a entidades para a realización de actividades relacionadas coa interacción europea durante o ano 2008 (DOG nº 82 de 29 de abril de 2008), de 1 de outubro de 2008.		303,30 €	303,30 €	0,00 €
Concesión de una ayuda por el Patronato de la Fundación de Investigación Médica Mutua Madrileña de 24 de junio de 2009, de conformidad con la VI Convocatoria de Ayudas a la Investigación de la Fundación Mutua Madrileña.		10.000,00 €	10.000,00 €	0,00 €
Concesión de subvención de la Junta Rectora de la Fundación Pluralismo y Convivencia para la realización de actividades dirigidas a la promoción de la libertad religiosa y de convicción y a la mejora del conocimiento de la realidad de las confesiones minoritarias por parte de la sociedad, para el año 2009, de 28 de mayo de 2009.		4.050,00 €	3.037,50 €	1.012,50 €
Acuerdo de Colaboración de 25 de septiembre de 2009 entre la Fundación Biodiversidad y la Universidad de Santiago de Compostela para el desarrollo de acciones en el marco del Programa Empreaverde 2007-2013		93.749,33 €	0,00 €	93.749,33 €
Convenio entre la RED Universitaria de Empresas (RED EMPRENDIA) y la Universidad de Santiago de Compostela de 1 de julio de 2009		6.809,00 €	6.809,00 €	0,00 €
Convenio de colaboración entre a Universidade de Santiago de Compostela, Diputación Provincial de Lugo, a Confedereación Empresarila Lucense, a Cámara de Comercio, Industria e Navegación de Lugo e a Caixa Rural Galega de 07/07/2009		43.572,00 €	43.572,00 €	0,00 €
Convenio de colaboración entre a Universidade de Santiago de Compostela, Diputación Provincial de Lugo, a Confedereación Empresarila Lucense, a Cámara de Comercio, Industria e Navegación de Lugo e a Caixa Rural Galega de 08/02/2008	4.507,00			

Convenio con COMISION EUROPEA de 10/12/2001: European Male Ageing Study: Prevalence, Incidence and Geographical Distribution of Symptoms of Ageing in Men, and their Endocrine, Genetic and Psychosocial Correlates (EMAS)		49.906,00 €	0,00 €	49.906,00 €
Convenio con COMISION EUROPEA de 01/01/2004: Novel molecular drugs targets for obesity and type 2 diabetes (DIABESITY)		1.458,08 €	1.458,08 €	0,00 €
Convenio con COMISION EUROPEA de 01/01/2004: Study of strongly interacting matter (HadronPhysics)		304,29 €	304,29 €	0,00 €
Convenio con COMISION EUROPEA de 01/01/2005: European Nuclear Structure Integrated Infrastructure Initiative (EURONS)		3.999,60 €	3.999,60 €	0,00 €
Convenio con COMISION EUROPEA de 01/09/2004: Network of Excellence for Micro-Optics (NEMO)		500,00 €	0,00 €	500,00 €
Convenio con COMISION EUROPEA de 01/01/2005: New Technologies to Screen Multiple Chemical Contaminants in Foods (BIOCOP)		155.216,46 €	0,00 €	155.216,46 €
Convenio con COMISION EUROPEA de 01/04/2005: Bioreactive Composite Scaffold Design for Improved Vascular Connexion of Tissue-Engineered Products (VASCUPUG)		2.065,39 €	2.065,39 €	0,00 €
Convenio con COMISION EUROPEA de 01/04/2005: EUROpean Researcg Programme for the TRANsmutation of High Level Nuclear Waste in an Accelerator Driven System (EUOTRANS)		1.440,00 €	0,00 €	1.440,00 €
Convenio con COMISION EUROPEA de 01/10/2005: Construction Stage 1 of the International Accelerator Facility, Darmstadt Ion Research and Antiproton Center (DIRAC)		10.694,56 €	2.563,42 €	8.131,14 €
Convenio con COMISION EUROPEA de 01/01/2006: Proxecto INTERLAB. Convocatoria Interreg IIIA. Galicia - Norte de Portugal		209.685,86 €	209.685,86 €	0,00 €
Convenio con COMISION EUROPEA de 01/10/2005: E-learning opportunities for adult patients during hospitalisation in health-care institutions (E-HOSPITAL)		409,69 €	409,69 €	0,00 €
Convenio con COMISION EUROPEA de 01/10/2006: White Biotechnology for added value products from renewable plant polymers: Design of tailor-made biocatalysts and newIndustrial bioprocesses (BIORENEW)		51.000,00 €	0,00 €	51.000,00 €
Convenio con COMISION EUROPEA de 01/06/2006: Development of a pre-clinical blood test for prion diseases (ANTEPRION)		2.098,00 €	2.098,00 €	0,00 €
Convenio con COMISION EUROPEA de 01/09/2006: Solar disinfection as an appropriate Household Water Treatment and Storage (HWTS) intervention against childhood diarrhoeal disease in developing countries or emergency situations (SODISWATER)		6.440,00 €	0,00 €	6.440,00 €
Convenio con COMISION EUROPEA de 01/09/2006: Bioengineered Nanomaterials for Research and Applications (BENATURAL)		6.824,00 €	0,00 €	6.824,00 €
Convenio con COMISION EUROPEA de 01/11/2006: Understanding prion strains and species barriers and devising novel diagnostic approaches (STRAINBARRIER)		12.390,00 €	0,00 €	12.390,00 €
Convenio con COMISION EUROPEA de 01/07/2006: Active Biological Monitoring and Removal of Toxins in Aquaculture ecosystems and shellfish - including the development of a Solid-Phase In-Situ Ecosystem Sampler and detoxification of shellfish (SPIES-DETOX)		7.986,24 €	0,00 €	7.986,24 €
Convenio con COMISION EUROPEA de 01/01/2006: Eucalyptus and Development: Explaining Stakeholder Perceptions in Two Spanish Regions (EUCADEVE)		11.173,20 €	0,00 €	11.173,20 €
Convenio con COMISION EUROPEA de 01/05/2007: Obestatin as a regulator of energy balance: neuroendocrine targets and molecular mechanisms (OBESTATIN)		0,00 €	0,00 €	0,00 €

Convenio con COMISION EUROPEA de 01/07/2007: Climate Change and Impact Research: the Mediterranean Environment (CIRCE)		3.600,00 €	0,00 €	3.600,00 €
Convenio con COMISION EUROPEA de 01/11/2007: ICT Tools and Training for e-Practitioners (ICT SKILLS 2)		11.279,56 €	0,00 €	11.279,56 €
Convenio con COMISION EUROPEA de 20/12/2007: Early Detection of Adverse Drug Events by Integrative Mining of Clinical Records and Biomedical Knowledge (ALERT)		55.055,40 €	55.055,40 €	0,00 €
Convenio con COMISION EUROPEA de 01/03/2008: Theory and phenomenology of the heavy ion collision program at the LHC (HIC-LHC-2008)		11.250,00 €	0,00 €	11.250,00 €
Convenio con COMISION EUROPEA de 01/01/2008: Communicating in Multilingual Contexts meets the Enterprises. Awareness and development of academic and professional language skills for mobility students (CMC_E)		51.989,40 €	34.654,60 €	17.334,80 €
Convenio con COMISION EUROPEA de 02/07/2008: Biopolymer-Based Nanoparticle Smart Drug Delivery Systems and their Biopharmaceutical Application by Oral Administration (BioNanoSmart_DDS)		39.129,57 €	0,00 €	39.129,57 €
Convenio con COMISION EUROPEA de 23/11/2007: K-theory, non-commutative geometry, homology theories, homotopy theory, operator and normed algebras		600,00 €	600,00 €	0,00 €
Convenio con COMISION EUROPEA de 01/02/2007: Pathogenic Escherichia coli Network (PEN)		7.200,00 €	0,00 €	7.200,00 €
Convenio con COMISION EUROPEA de 16/05/2008: New strategies for bioconjugation to quantum dots. Study of protein-nucleic acids and protein-protein interactions using fluorescence resonance energy transfer through quantum-dot-protein conjugates (QDs)		68.863,99 €	0,00 €	68.863,99 €
Convenio con COMISION EUROPEA de 06/08/2008: Contaminants in Food and Feed: Inexpensive Detection for Control of Exposure (CONFIDENCE)		58.456,80 €	1.851,82 €	56.604,98 €
Convenio con COMISION EUROPEA de 28/08/2008: Flavours, additives and food contact material exposure task (FACET)		34.927,99 €	0,00 €	34.927,99 €
Convenio con COMISION EUROPEA de 01/04/2008: Integrated European Network for biomass and waste reutilisation for Bio-products (AQUATERRE)		11.386,40 €	0,00 €	11.386,40 €
Convenio con COMISION EUROPEA de 01/10/2008: Modular and Portable Virtual Dairy Simulator		113.549,00 €	42.202,00 €	71.347,00 €
Convenio con COMISION EUROPEA de 01/09/2008: Capacity Building of Thai food industries on 'carbon footprint labelling' to promote the development of low-carbon trade between EU and Thailand for climate change mitigation		11.898,78 €	0,00 €	11.898,78 €
Convenio con COMISION EUROPEA de 01/04/2008: Mind the Gap: Learning, Teaching, Research and Policy in Inquiry-Based Science Education		21.999,64 €	0,00 €	21.999,64 €
Convenio con COMISION EUROPEA de 01/12/2008: Magnetic Scaffolds for in vivo Tissue Engineering (MAGISTER)		143.876,68 €	49.286,69 €	94.589,99 €
Convenio con COMISION EUROPEA de 01/11/2008: ICT competencies and pedagogical application skills for teachers (ICTEACHER)		9.238,50 €	0,00 €	9.238,50 €
Convenio con COMISION EUROPEA de 01/10/2008: Bivalve conditioning and settlement - keys to competitive hatchery production (SETTLE)		0,00 €	0,00 €	0,00 €

Convenio con COMISION EUROPEA de 01/12/2008: Search for new therapeutic agents against complicated obesity by reprofiling existing drugs (REPROBESITY)		171.984,33 €	106.271,10 €	65.713,23 €
Convenio entre a Universidade do Minho, o Centro Interdisciplinar de Investigación Marinha e Ambiental, a Fundación Centro Tecnolóxico do Mar (CETMAR), a Universidade de Vigo, a Universidade do Porto, o Instituto de Investigacións Marinas del Consejo Superior de Investigacións Científicas, a INTERVIR MAIS e a Universidade de Santiago de Compostela para a execución do proxecto "Centro Multipolar de Valorización de Recursos e Residuos Marinhos (IBEROMARE)" de 12 de xaneiro de 2009.		48.913,04 €	0,00 €	48.913,04 €
Acuerdo de subvención n° 239162 entre la Comisión Europea y la Universidad de Santiago de Compostela para la realización del proyecto "Isometric actions" de 02 de abril de 2009.		33.750,00 €	33.750,00 €	0,00 €
Contrato n° 2008-LLP-LDV/TOI/08/IT/524 entre Aster Soc. Cons. p.a. y la Universidad de Santiago de Compostela para la realización del proyecto "Guidance Innovative Tools and Actions (GIANT)" de 26 de enero de 2009.		18.333,86 €	10.400,10 €	7.933,76 €
Contrato de subvención entre The Comissao de Coordenação e Desenvolvimento Regional do Morte y la Universidad de Santiago de Compostela para la realización del proyecto 2008-1/003 "ATLANTOX - Advanced Tests about New Toxins Appeared in the Atlantic Area, as Lead Partner" de 23 de abril de 2009.		183.199,56 €	0,00 €	183.199,56 €
Acuerdo de colaboración para la gestión y ejecución del proyecto denominado: Cooperación transnacional para la innovación tecnológica en el desarrollo de moléculas para el tratamiento de la obesidad y la diabetes (DIOMED SOE1/P1/E178) entre Fundació Privada Institut de Recerca Biomèdica, Universidad de Santiago de Compostela, Institut National de la Santé et de la Recherche Médicale, Instituto de Biología Molecular e Celular, Parc Científic de Barcelona y Associação de Transferência de Tecnoloxía		48.913,04 €	3.750,00 €	45.163,04 €
Acuerdo de subvención n° 227431 (Seventh Framework Programme) entre la Comisión Europea, el Istituto Nazionale di Física Nuclare y la Universidad de Santiago de Compostela para la realización del proyecto "HadronPhysics2" de 14 de mayo de 2009.		30.304,00 €	24.544,00 €	5.760,00 €
Contrato n° 234522 entre The Israeli Ministry of Science, Culture and Sport y la Universidad de Santiago de Compostela para la realización del proyecto "Targeted R&D Policy (TARGET)" de 26 de junio de 2009.		71.797,00 €	35.898,50 €	35.898,50 €
Acuerdo de Subvención n° SIS-CT-2009-234870 entre NTNU - Norges Teknisk-Naturvitenskapelige Universitet y la Universidad de Santiago de Compostela para la realización del proyecto "Science Teacher Education Advanced Methods (S-TEAM)" de 15 de xullo de 2009		20.090,00 €	20.090,00 €	0,00 €
Acuerdo de Subvención n° PIEF-GA-2009-235039 entre la Comisión Europea y la Universidad de Santiago de Compostela para la realización del proyecto "Elaboration of advanced-level models for density management of coniferous and broadleaved even-aged natural stands and plantations in Europe (EurSDMDPineBirchOak)" de 25 de agosto de 2009		122.275,21 €	122.275,21 €	0,00 €
Contrato n° MIRG-CT-2005-028341 entre la Comisión Europea y la Universidad de Santiago de Compostela para la realización del proyecto "Grapevine Genetic Transformation to Study Gene Function (GRAPEGENFUN)" de 30 de xullo de 2009		35.607,25 €	19.544,00 €	16.063,25 €

Contrato nº 0149_REAL_1_P entre la Universidad de Trás-os-Montes e Alto Douro e y la Universidad de Santiago de Compostela para la realización del proyecto "Rede de Inovacao e desenvolviemnto tecnoloxico agro-alimentar norte de Portugal/Galiza (REAL)" de 10 de febreiro de 2009		71.580,55 €	0,00 €	71.580,55 €
Subvención nº COST-GASG-TU0801-00800 la Comisión Europea y la Universidad de Santiago de Compostela para la realización del proyecto "Semantic enrichment of 3D city models for sustainable urban development		2.000,00 €	2.000,00 €	0,00 €
Acuerdo de Subvención nº NMP4-SL-2009-228622 entre Consiglio Nazionale delle Ricerche (CNR-INFM) y la Universidad de Santiago de Compostela para la realización del proyecto "Magnetic nanocontainers for combined hyperthermia and controlled drug release (MAGNIFYCO)".		123.964,24 €	123.964,24 €	0,00 €
Acuerdo de Subvención nº 222887 entre la Comisión Europea y la Universidad de Santiago de Compostela para la realización del proyecto "Protecting animal and human health from prions in food, feed and the environment (PRIORITY)" de 16 de septiembre de 2009		2.899.757,05 €	2.899.757,05 €	0,00 €
Acuerdo de Subvención nº HEALTH-F2-2009-223678 entre the Chancellor, Masters and Scholars of the University of Oxford y la Universidad de Santiago de Compostela para la realización del proyecto "Genetic study of Common Hereditary Bowel Cancers in Hispania and the Americas (CHIBCHA)" de 10 de julio de 2009.		261.375,86 €	0,00 €	261.375,86 €
Acuerdo de Subvención nº 2008 1222 entre SIFO - Statens Institut for Forbruksforskning y la Universidad de Santiago de Compostela para la realización del proyecto "Partnership, healthy eating and innovative governance as tools to counteract obesity and overweight (OBESITY GOVERNANCE)" de 26 de outubro de 2009.		5.930,64 €	0,00 €	5.930,64 €
Contrato nº 00000000092739 entre la Universidad Juárez de Durango y la Universidad de Santiago de Compostela para la realización del proyecto "Red de Investigación en Manejo Sostenible de Ecosistemas Terrestres".		15.346,32 €	15.346,32 €	0,00 €
Contrato nº 00000000095935 entre el Instituto Tecnológico de Sonora y la Universidad de Santiago de Compostela para la realización del proyecto "Preparación de envases activos con capacidad antioxidante y antimicrobiana basados en astaxantina y quitosano (PEACAABAQ)".		13.965,48 €	0,00 €	13.965,48 €
Fianciamiemento da COMMISSION OF THE EUROPEAN COMMUNITIES para 'Stability monitoring ERM-EC590 and ERM-EC591 for Br and Sb' facturado en 2009.7065.0691 de 16/06/2009		5.600,00 €	5.600,00 €	0,00 €
Convenio con COMISION EUROPEA de 10/12/2001: European Male Ageing Study: Prevalence, Incidence and Geographical Distribution of Symptoms of Ageing in Men, and their Endocrine, Genetic and Psychosocial Correlates (EMAS)	105.065,00			
Convenio con COMISION EUROPEA de 01/01/2004: Novel molecular drugs targets for obesity and type 2 diabetes (DIABESITY)	20.428,21			
Convenio con COMISION EUROPEA de 11/06/2004: Health promoting safe seafood of high eating quality in a consumer driven fork-to-farm concept (SEAFOODplus)(1)	1.780,00			
Convenio con COMISION EUROPEA de 01/01/2004: Study of strongly interacting matter (HadronPhysics)	750,00			
Convenio con COMISION EUROPEA de 01/01/2005: European Nuclear Structure Integrated Infrastructure Initiative (EURONS)	3.597,40			

Convenio con COMISION EUROPEA de 01/01/2005: Development of an SPR-based biosensor for the detection of lipophilic phycotoxins in shellfish residues (DETECTOX)	104.789,21			
Convenio con COMISION EUROPEA de 01/05/2005: Veterinary phage therapies as alternatives to antibiotics in poultry production (PHAGEVET-P)	1.800,00			
Convenio con COMISION EUROPEA de 01/01/2005: New Technologies to Screen Multiple Chemical Contaminants in Foods (BIOCOP)	49.200,00			
Convenio con COMISION EUROPEA de 01/04/2005: Bioreactive Composite Scaffold Design for Improved Vascular Connexion of Tissue-Engineered Products (VASCUPLUG)	2.000,00			
Convenio con COMISION EUROPEA de 01/02/2005: EUROpean Isotope separation On-Line radioactive ion Beam Facility (EURISOL DS)	6.565,60			
Convenio con COMISION EUROPEA de 01/04/2005: Nanotechnologies for Bio-inspired polySaccharides: biological 'decoys' designed as knowledge-based, multifunctional biomaterials (NANOBIOSACHARIDES)	11.174,33			
Convenio con COMISION EUROPEA de 01/04/2005: EUROpean Researcg Programme for the TRANsmutation of High Level Nuclear Waste in an Accelerator Driven System (EUROTRANS)	1.440,00			
Convenio con COMISION EUROPEA de 01/10/2005: E-crèches. E-learning contents for crèche and kindergarden's workers	5.994,00			
Convenio con COMISION EUROPEA de 01/10/2005: Educational flexible and creative environments (EFELCREN)	67.464,00			
Convenio con COMISION EUROPEA de 01/01/2006: Proxecto Lugo Social dentro da iniciativa comunitaria EQUAL	6.117,99			
Convenio con COMISION EUROPEA de 01/02/2006: Development of late transition metalloenzymes for highly efficient catalytic processes (ARTIZYMES)	40.500,00			
Convenio con COMISION EUROPEA de 01/10/2005: Construction Stage 1 of the International Accelerator Facility, Darmstadt Ion Research and Antiproton Center (DIRAC)	33.033,78			
Convenio con COMISION EUROPEA de 01/01/2006: Proxecto INTERLAB. Convocatoria Interreg IIIA. Galicia - Norte de Portugal	0,00			
Convenio con COMISION EUROPEA de 01/10/2005: E-learning opportunities for adult patients during hospitalisation in health-care institutions (E-HOSPITAL)	1.350,67			
Convenio con COMISION EUROPEA de 01/10/2005: European Buildings and Information Technologies (EUBuildIT) 226371-CP-1-2005-1-DE-COMENIUS-C21	2.334,66			
Convenio con COMISION EUROPEA de 01/10/2006: White Biotechnology for added value products from renewable plant polymers: Design of tailor-made biocatalysts and newIndustrial bioprocesses (BIORENEW)	61.902,00			
Convenio con COMISION EUROPEA de 01/01/2006: INTERREG III-A ESPAÑA-PORTUGAL PROLIT/SP1.E.194/03 Ferramentas avanzadas para a protección do litoral de Galicia e a Rexión Norte de Portugal frente a verquidos de hidrocarburos	10.322,02			
Convenio con COMISION EUROPEA de 01/06/2006: Development of a pre-clinical blood test for prion diseases (ANTEPRION)	31.787,85			
Convenio con COMISION EUROPEA de 01/11/2006: Multiparameter sensing for high sensitivity diagnostics using fluorescent and magnetic nanoparticles (FLUOROMAG)	126.348,15			

Convenio con COMISION EUROPEA de 01/09/2006: Solar disinfection as an appropriate Household Water Treatment and Storage (HWTS) intervention against childhood diarrhoeal disease in developing countries or emergency situations (SODISWATER)	17.440,00			
Convenio con COMISION EUROPEA de 01/09/2006: Bioengineered Nanomaterials for Research and Applications (BENATURAL)	48.000,00			
Convenio con COMISION EUROPEA de 01/11/2006: Understanding prion strains and species barriers and devising novel diagnostic approaches (STRAINBARRIER)	66.000,00			
Convenio con COMISION EUROPEA de 01/07/2006: Active Biological Monitoring and Removal of Toxins in Aquaculture ecosystems and shellfish - including the development of a Solid-Phase In-Situ Ecosystem Sampler and detoxification of shellfish (SPIES-DETOX)	41.404,80			
Investment Readiness for Business Angels and Entrepreneurs (READY for EQUITY). COMISION EUROPEA de	8.718,10			
Convenio con COMISION EUROPEA de 01/05/2007: Obestatin as a regulator of energy balance: neuroendocrine targets and molecular mechanisms (OBESTATIN)	29.628,62			
Convenio con COMISION EUROPEA de 01/11/2006: Seaside Reorientation Activities (SEREA)	14.296,35			
Convenio con COMISION EUROPEA de 01/07/2007: Climate Change and Impact Research: the Mediterranean Environment (CIRCE)	3.600,00			
Convenio con COMISION EUROPEA de 01/01/2008: Communicating in Multilingual Contexts meets the Enterprises. Awareness and development of academic and professional language skills for mobility students (CMC_E)	5,00			
Convenio con COMISION EUROPEA de 26/02/2008: Business Experiments in Grid (BEinGRID) - Business Experiment in Enhanced IMRT planning using Grid services on-demand with SLAs (BeInEIMRT)	26.832,00			
Convenio con COMISION EUROPEA de 06/08/2008: Contaminants in Food and Feed: Inexpensive Detection for Control of Exposure (CONFIDENCE)	28.301,89			
Convenio con COMISION EUROPEA de 01/10/2008: Modular and Portable Virtual Dairy Simulator	36.770,00			
Convenio con COMISION EUROPEA de 01/04/2008: Mind the Gap: Learning, Teaching, Research and Policy in Inquiry-Based Science Education	32.583,36			
Convenio con COMISION EUROPEA de 01/12/2008: Magnetic Scaffolds for in vivo Tissue Engineering (MAGISTER)	143.876,68			
Convenio con COMISION EUROPEA de 01/11/2008: ICT competencies and pedagogical application skills for teachers (ICTEACHER)	12.318,00			
Convenio con COMISION EUROPEA de 01/10/2008: Bivalve conditioning and settlement - keys to competitive hatchery production (SETTLE)	46.900,00			
Convenio con COMISION EUROPEA de 01/12/2008: Search for new therapeutic agents against complicated obesity by reprofiling existing drugs (REPROBESITY)	171.984,33			
Convenio 22/12/2008 coa Consellería de Medio Ambiente para a redución de gases efecto invernadoiro en instalacións universitarias		50.000,00	50.000,00	0,00
Proposta de Resolución provisional do subprograma Avanza Servizos Públicos Dixitais - Ministerio de Industria para o Proxecto e-Sicus e		50.348,37	0,00	50.348,37

e-Adm. Anualidade 2009				
Resolución 05/07/2009 do INEGA para concesión de axudas encamiñadas a proxectos de aforro e eficiencia enerxética e de enerxías renovables		50.302,50	50.302,50	0,00
Protocolo entre o IGVS 08/07/2009 e a USC para Rehabilitación dos Edificios Residenciais da USC		2.028.665,00	1.014.327,50	1.014.337,50
Aportación da entidade pública empresarial Red.es para o impulso da industria de contidos dixitais desde as universidades. Proxecto de creación do Centro de Produción e Experimentación en Contidos Dixitais da USC		432.500,37	0,00	432.500,37
Convenio (08/07/2008) co Consorcio da Cidade de Santiago para contribuir á execución das obras para posta en funcionamento do xardín botánico	250.000,00			
Convenio (27/05/2008) co Consorcio da Cidade de Santiago para financiamento das obras de reparación e mellora das fachadas e cubertas do Colexio Fonseca e do Colexio San Xerome	270.000,00			
Convenio 08/04/2009 coa Consellería de Educación para a construción e desenvolvemento do centro de investigacións Médicas (CIMUS), centro de investigación en química biolóxica e materiais moleculares (CIQUS) e o centro de investigacións en biotecnoloxías aplicadas á alimentación		1.900.000,00	0,00	1.900.000,00
Finanzamento da Consellería de Educación do Espazo Europeo de Ensino Superior		1.969.970,44	1.969.970,44	0,00
Orzamento Xunta de Galicia 2008. Consellería de Innovación	1.168.291,88			
Convenio de Colaboración da Consellería de Innovación coas universidades galegas para o reintegro de préstamos concedidos polo Ministerio de Educación		1.168.291,88	1.168.291,88	0,00
Convenio (28/06/07) con varias consellerías e a Dep. de Lugo para traballos de mellora do edificio "A Granxa" para sede do IBADER. Anualidade 2008	68.250,00			
Convenio (13/06/2008) coa Consellería de Medio Ambiente para construción e posta en marcha da Estación Científica do Caurel	300.000,00			
Convenio (16/05/2008) coa Consellería de Vivenda e Solo para acondicionamento de fachadas das vivendas sitas na Avda. das Ciencias no campus sur	122.417,37			
Convenio 28/12/2009 coa Consellería de Economía para executar os compromisos establecidos no Plan Galego de Investigación, Desenvolvemento e Innovación Tecnolóxica 2006-2010 (INCITE), en relación coa función das Otris no Sistema Galego de Investigación e Innovación		362.665,00	0,00	362.665,00
Convenio 30/12/2009 coa Consellería de Economía para a construción da Estación Científica do Courel		700.000,00	0,00	700.000,00
Programa Feder-Xunta 2000-2006. Regularización fondos transferidos pola xunta con cargo a Feder	4.966.975,71			
Convenio 02/11/2009 coa Secretaría Xeral de Modernización e Innovación Tecnolóxica en materia de Tecnoloxías da información para o establecemento dun sistema de voto electrónico nas eleccións universitarias		50.000,00	0,00	50.000,00
Convenio 13/03/2009 coa Deputación da Coruña para financiamento da obra " Reforma interior do edificio do Auditorio do Campus Sur"		400.000,00	0,00	400.000,00
Convenio (28/06/07) con varias consellerías e a Dep. de Lugo para traballos de mellora do edificio "A Granxa" para sede do IBADER. Anualidade 2008	34.479,54			
Convenio 06/08/2009 coa Deputación Provincial de Lugo para a urbanización do edificio "A Granxa" para sede do IBADER		205.057,41	0,00	205.057,41

Addenda ao Convenio 31/07/2008 coa Consellería de Medio Ambiente para a realización de traballos de acondicionamento e mellora do edificio "A Granxa" para a sede do IBADER		33.770,46	0,00	33.770,46
Convenio 04/11/2009 con Caixanova para a rehabilitación do Pazo de Fonseca		200.000,00	0,00	200.000,00
Orzamento Xunta Galicia 2008. Fondo Europeo de Desenvolvemento Rexional	6.926.850,84			
TOTAL	32.606.041,42	54.329.919,23	28.027.059,97	26.302.859,26

ANEXO 2

TRANSFERENCIAS E SUBVENCIONS CONCEDIDAS

TRANSFERENCIAS CORRENTES CONCEDIDAS. 2009

NORMATIVA	PERCEPTOR	IMPORTE CONCEDIDO PENDENTE DE LIQUIDAR A 1 DE XANEIRO	IMPORTE CONCEDIDO NO EXERCICIO (AD)	IMPORTE LIQUIDADO NO EXERCICIO (O)	IMPORTE CONCEDIDO PENDENTE DE LIQUIDAR A 31 DE DECEMBRO (O-P)
Orzamento 2009	Fundación USC Deportiva	0,00	670.000,00	670.000,00	0,00
Orzamento 2009	Asociación Antigos Alumnos USC	0,00	21.000,00	21.000,00	0,00
Orzamento 2009	CIUG (Probos de acceso)	0,00	219.454,10	219.454,10	0,00
Orzamento 2009	Fundación Centro de Estudos Eurorrexionais	0,00	30.000,00	30.000,00	0,00
Orzamento 2009	Fundación Rof-Codina	0,00	220.000,00	220.000,00	0,00
Orzamento 2009	Museo do Pobo Galego	0,00	1.250,00	1.250,00	0,00
Orzamento 2009	Grupo Compostela	0,00	24.000,00	24.000,00	0,00
Orzamento 2009	Casa da Troia	0,00	2.000,00	2.000,00	0,00
Orzamento 2009	Uninova	0,00	36.428,00	36.428,00	0,00
Orzamento 2009	Patronato Rosalía de Castro	0,00	1.250,00	1.250,00	0,00
Orzamento 2009	Unixest	0,00	40.000,00	40.000,00	0,00
Orzamento 2009	Consorcio de Bibliotecas Universitarias de Galicia	0,00	103.619,50	103.619,50	0,00
Orzamento 2009	Fundación Dieta Atlántica	0,00	30.000,00	30.000,00	0,00
Orzamento 2009	Fundación Centro Tecnolóxico Textil	0,00	24.000,00	24.000,00	0,00
Orzamento 2009	Fundación Centro Tecnolóxico do Leite	0,00	20.000,00	20.000,00	0,00
TOTAIS		0,00	1.443.001,60	1.443.001,60	0,00

SUBVENCIONS CORRENTES CONCEDIDAS. 2009

NORMATIVA	PERCEPTOR	IMPORTE CONCEDIDO 2008 PENDENTE DE LIQUIDAR A 1 DE XANEIRO 2009 (liquidado en 2009)	IMPORTE CONCEDIDO NO EXERCICIO (AD)	IMPORTE LIQUIDADO NO EXERCICIO (O)	IMPORTE CONCEDIDO PDTE. DE LIQUIDAR A 31 DE DECEMBRO (O-P)
Convocatoria axudas propias de 18/09/09 para o pagamento de prezos públicos alumnos 3º ciclo. Resolucions de 03/06/09 e 15/06/09 do Ministerio de Educación para a mobilidade de estudantes en estudos de doutorado con mención de calidade de mención europea no título de doutor	Alumnos	0,00	150.825,09	150.825,09	0,00
Convocatoria Xeral de Bolsas de Apoio para as aulas de informático dos centros para o curso 2008-09 (14/03/08); Convocatoria Bolsas para a dotación de persoal para dar soporte as tarefas multimedia da USC (02/04/09); Convocatoria de Bolsas para a dotación de persoal para a inxesta de activos audiovisuais da USC (02/04/09)	Alumnos	0,00	231.407,50	231.407,50	0,00
Convocatoria axudas para realización de: Memorias de Licenciatura, Proxectos Fin de Carreira, Traballos de Investigación Tutelados e Teses de Doutoramento (16/01/09)	Varios	0,00	23.796,59	23.796,59	0,00
Convocatorias de bolsas de sostibilidade, participación e integración universitaria para o desenvolvemento de actividades nos centros docentes da USC (12/05/08 e 21/09/09).	Varios	0,00	27.946,15	27.946,15	0,00
Resolución Reitoral do 3 de marzo de 2009 pola que se resolve a convocatoria extraordinaria das Bolsas Internacionais BANCAJA	Varios	0,00	70.500,00	70.500,00	0,00

Bolsas de mobilidade Fundación José Otero-Carmela Martínez para estudantes do Máster Oficial Interuniversitario en Psicoxerontoloxía da USC, curso 2008/09	Varios	0,00	12.500,00	12.500,00	0,00
CEURI; ISEP (aloxamento e manutención de alumnos estranxeiros que veñen a través do Programa ISEP; PROXECTOS PCI, Resolución de 24 de xuño de 2008, da Presidencia da "Agencia Española de Cooperación Internacional para el Desarrollo", pola que se convocan axudas para a realización das diversas modalidades que conforman o Programa de Cooperación Interuniversitaria e Investigación Científica entre España e Iberoamérica (PCI-Iberoamérica); Aloxamento e manutención de profesores visitantes; Alumnos USC convenio bilateral "Xan de Forcados", Resolución do 26-01-09 pola que se convocan bolsas de mobilidade para estudantes da USC con universidades de América, Asia e Australia por convenio bilateral	Varios	2.181,27	131.697,52	128.620,94	3.076,58
ERASMUS e prácticas erasmus en empresas, resolución do 26-01-09 pola que se convocan axudas de mobilidades dentro do Programa Erasmus para estudantes da USC; SÉNECA, Orden ECI/765/2008 de 3 de marzo, pola que se convoca o programa de axudas para a mobilidade de estudantes universitarios Séneca para o curso académico 2008-09	Varios	0,00	1.984.893,21	1.984.893,21	0,00
Bolsas Predoutorais, Resolución Reitoral pola que se publica a convocatoria de renovación de bolsas predoutorais destinadas a estudantes iberoamericanos da USC (2009), Resolución Reitoral pola que se publica a convocatoria de renovación de bolsas predoutorais destinadas a estudantes iberoamericanos (15/10/2008); Relacións con Iberoamérica	Varios	0,00	203.608,01	203.300,00	308,01
Mobilidade Erasmus docentes e coordinadores; EMMA (Erasmus Mundus Mobilidade Asia)	Varios	1.059,92	468.705,85	459.512,05	9.193,80
ERASMUS MUNDUS EXTERNAL COOPERATION WINDOWS (EMECW); EMUNDUS 15; 2ª convocatoria para mobilidade de doutorados do Brasil para a Europa	Varios	0,00	52.576,59	52.576,59	0,00
Programa mobilidade europea Leonardo da Vinci	Varios	0,00	165.439,75	165.439,75	0,00
Vicereitoría Coordinación Lugo	Varios	0,00	2.320,00	2.320,00	0,00
Programa de Monitores Colaboradores de Clases Prácticas (Normativa aprobada por Xunta de Goberno 29/10/1999)	Varios	0,00	91.950,33	91.950,33	0,00
Convocatoria dunha bolsa colaboración para o proxecto de seguimento de prácticas en empresas da Facultade de Ciencias da Educación (23/03/09)	Varios	0,00	5.406,37	5.406,37	0,00
Resolución de 23 de decembro de 2008 da Secretaría de Estado de Universidades, pola que se conceden axudas para a mobilidade de estudantes de másteres oficiais para o curso académico 2008-09 (BOE 15/01/09)	Varios	0,00	29.800,00	29.200,00	600,00
Axudas á organización de ciclos de Acción Cultural. Proxectos Cooperación Cultural (convocatorias 16/12/08; 14/07/09 e 16/10/09). Axudas á distribución de traballos teatrais e da danza. Axudas á creación e a os proxectors de agrupacións teatrais e de danza (convocatorias 16/12/08 e 05/05/09)	Varios	0,00	29.981,45	29.441,98	539,47
Convenio Lugo Cultural	Varios	0,00	29.981,44	29.981,44	0,00
Grupo de Cámara da USC	Grupo de Cámara	0,00	6.000,00	6.000,00	0,00
Convocatoria prazas de aloxamento do Xervizo Universitario de Residencias da USC para o curso académico 2008/09 e 2009/10. Convocatoria de bolsas comedor do Servizo Universitario de Residencias	Varios	0,00	420.000,00	420.000,00	0,00
Convocatoria de bolsas colaboración para o desenvolvemento de actividades no Sistema Universitario de Residencias da USC	Varios	0,00	33.537,62	33.537,62	0,00
Bolsas Transporte (ADOP-TESSOURERIA)	Varios	0,00	37.000,00	37.000,00	0,00

Resolución da Vicerreitoría de Comunidade Universitaria e Compormiso Social sobre a Convocatoria de Axudas a Actividades Estudiantís (17/03/09)	Varios	477,76	28.315,95	27.070,55	1.245,40
Convocatoria de axudas da USC para estudantes gañadores das Olimpíadas Científicas (06/03/08)	Varios	0,00	1.500,00	1.500,00	0,00
Bosas convocatorias propias 2008	Varios	11.940,93	0,00	0,00	0,00
Bolsas viaxe, acordo Consello Goberno USC 21/12/09	Varios	0,00	283.430,00	283.430,00	0,00
Predoutorais USC, Acordo do Consello Goberno USC 21/12/09	Varios	0,00	542.835,91	527.909,72	14.926,19
Estancias FPI BOE 277 de 17/11/09	Varios	1.328,35	434.601,86	434.601,86	0,00
Bosas premios nacionais de investigación	Varios	743,28	0,00	0,00	0,00
Bolsas FISS Resolución 12/11/08 do Director do Instituto de Salud Carlos III	Varios	0,00	25.147,27	24.608,18	539,09
Bolseiros FPU BOE 277 do 17/11/09	Varios	2.574,41	1.099.036,41	1.096.728,62	2.307,79
Convenio 2009 USC e asoci. antiguos alumnos USC PREMIO HUMANITAS	Varios	0,00	1.500,00	1.500,00	0,00
ORZAMENTO 2009	Varios	0,00	71.800,00	71.800,00	0,00
	TOTAIS	20.305,92	6.698.040,87	6.665.304,54	32.736,33

TRANSFERENCIAS DE CAPITAL CONCEDIDAS. 2009

NORMATIVA	PERCEPTOR	IMPORTE CONCEDIDO PENDENTE DE LIQUIDAR A 1 DE XANEIRO	IMPORTE CONCEDIDO NO EJERCICIO (AD)	IMPORTE LIQUIDADO NO EJERCICIO (O)	IMPORTE CONCEDIDO PENDENTE DE LIQUIDAR A 31 DE DECEMBRO (O-P)
Adquis.accións parque tecnolóxico	UNIXEST	0,00	47.490,00	47.490,00	
	TOTAIS	0,00	47.490,00	47.490,00	0,00

ANEXO 3

CRÉDITOS INCORPORADOS DE 2009 A 2010

CAPÍTULO	REMANENTE A 31/12/09	REMANENTE ANULADO	REMANENTE INCORPORADO
1.- Gastos de persoal	928.488,21	727.176,49	201.311,72
2.- Gastos en bens ctes. e servizos	9.324.606,70	3.904.415,98	5.420.190,72
3.- Gastos financeiros	761.861,35	761.861,35	0,00
4.- Transferencias correntes	7.509.548,89	1.520.032,70	5.989.516,19
6.- Investimentos reais	95.575.093,34	-224.545,59	95.799.638,93
7.- Transferencias de capital	4.800,00	4.800,00	0,00
9.- Variación de pasivos financeiros	58.097,04	58.097,04	0,00
TOTAIS	114.162.495,53	6.751.837,97	107.410.657,56

CAPÍTULO 1.- GASTOS DE PERSOAL

MOTIVO	APLICACIÓN, CONCEPTO OU SUBCONCEPTO	IMPORTE
Persoal financiado con proxecto de investigación.	8075.3000.12020	33.823,34
Complemento asistencial Rof-Codina financiado pola Fundación Rof-Codina	8075.3000.12140	23.377,11
Programa fomento de emprego financiado pola Consellería de Traballo	8075.3020.13100	48.521,66
Cursos de formación de PAS: remanente por achegas específicas	8075.3038.16300	95.589,61
TOTAL CAPÍTULO 1		201.311,72

CAPÍTULO 2.- GASTOS EN BENS CORRENTES E SERVICIOS

MOTIVO	APLICACIÓN, CONCEPTO OU SUBCONCEPTO	IMPORTE
Remanentes por achegas específicas	220.- Material de oficina	95.777,72
Remanentes comprometidos	220.- Material de oficina	53.245,49
Remanentes por achegas específicas	221.- Subministracións	75.108,55
Remanentes por achegas específicas	226.02.- Información e divulgación	77.199,69
Remanentes prácticas de campo	226.07.- Prácticas de campo	244.950,84
Programas de calidade	226.09.- Gastos diversos. Outros	436.091,09
Remanentes comprometidos	227. Traballos realizados por outras empresas	93.332,60
Programas calidade	227. Traballos realizados por outras empresas	25.000,00
Remanentes de cursos posgrao, especialización, congresos, xornadas, etc.	228.- Cursos e conferencias	3.729.988,79
Remanente cursos por partidas ingresos non dotados	228.- Cursos e conferencias	17.000,00
Remanentes por achegas específicas	229.- Extensión universitaria	566.518,45
Remanentes comprometidos	230.02 -Indemnizacións	5.977,50
TOTAL CAPÍTULO 2		5.420.190,72

CAPÍTULO 4.- TRANSFERENCIAS CORRENTES

MOTIVO	APLICACIÓN, CONCEPTO OU SUBCONCEPTO	IMPORTE
Remanentes por achegas específicas	481- Bolsas formación e promoción investigadores	464.990,72
Remanentes por achegas específicas	482.- Bolsas estudantes e extensión universitaria	200.811,31
Remanentes por achegas específicas	484- Outras bolsas	82.036,22
Remanentes por achegas específicas	490- Transferencias exterior	5.241.677,94
TOTAL CAPÍTULO 4		5.989.516,19

CAPÍTULO 6.- INVESTIMENTOS REAIS

MOTIVO	APLICACIÓN, CONCEPTO OU SUBCONCEPTO	IMPORTE
Remanentes de obras autorizadas en 2009 e anteriores	620- Edificios e outras construcións	25.885.506,96
Remanentes de proxectos autorizados en 2009 e anteriores	621- Edificios proxectos	1.669,024,90
Remanentes de obras de seguridade	622.-Edificios e outras construcións seguridade	87.405,12
Remanentes a 31/12/09	623- Infraestruturas de Investigación	11.041.540,21
Remanentes a 31/12/09	624- Maquinaria e instalacións	196.537,09
Remanentes a 31/12/09	626- Moblaxe e equipamento	2.714.418,92
Remanentes a 31/12/09	627- Bibliotecas, dotación artística	115.108,51
Remanentes a 31/12/09 : Departamentos : 5.835.670,83 RIAIDT, Programas de contratación persoal investigador, Vicerreitoría, Institutos e Servizos de Investigación: 4.709.816,39	640- Investigación e desenvolvemento	10.545.487,22
Remanentes a 31/12/09	641- Proxectos de investigación	26.406.256,99
Remanentes a 31/12/09	642- Convenios e contratos de investigación	16.415.363,51
Remanentes a 31/12/09	643- Reunións científicas	722.989,50
TOTAL CAPÍTULO 6		95.799.638,93

SEGUNDA PARTE

EXECUCIÓN ORZAMENTARIA

OBXECTIVOS ORZAMENTARIOS

No orzamento do ano 2009 establécese que as dispoñibilidades financeiras previstas para este ano se orienten principalmente cara aos seguintes obxectivos, no marco da Programación Plurianual 2007-2010 aprobada polo Claustro Universitario:

OBXECTIVOS PARA A MELLORA DAS CONDICIÓNS DE TRABALLO, FORMACIÓN E PROMOCIÓNS DO PERSOAL DA USC

O plan estratéxico considera á persoa como elemento central da actividade universitaria. Por elo queremos mellorar a súa situación, as súas condicións de estudo e de traballo, a súa formación e a súa promoción. O persoal constituíu, unha vez máis, a principal das apostas para o ano 2009 e a el dedícanse a meirande parte dos recursos financeiros dispoñibles unha vez cubertas as derivas obrigatorias, marcándose os obxectivos seguintes:

Obxectivos orzamentarios dirixidos ao **PDI**: ornáméntanse 250 mil euros para a dotación de novas prazas segundo o establecido na Planificación Plurianual 2007-2010, así como para as promocións e estabilizacións previstas e 75 mil euros para iniciar un programa de xubilacións anticipadas.

Obxectivos relacionados coa dotación de novas prazas segundo o establecido na Planificación Plurianual 2007-2010, así como para as promocións e estabilizacións previstas (250.000 €).

Respondendo aos compromisos de estabilización e promoción dos diferentes colectivos, durante este ano transformáronse 104 prazas noutras de categoría superior: 16 en Catedrático de Universidade (CU), 41 en Titular de Universidade (TU) e 47 en Profesor Contratado Doutor (PCD). Destas transformacións merecen destacarse as estabilizacións de 23 investigadores con contratos Ramón y Cajal e I. Parga Pondal avaliados positivamente (8 TU; 15 PCD) e as 15 primeiras cátedras de promoción para acreditados.

A segunda fase do Plan de Choque comprometido na Programación Plurianual supuxo a convocatoria do equivalente a 22 novas prazas a tempo completo (4 TU, 3 PCD, 15 Profesores Axudantes Doutor (AxD)) –que completan as 23 do ano 2008.

Debemos facer tamén referencia ás actuacións relacionadas coa descentralización da docencia clínica dos estudantes de 4º, 5º e 6º de Medicina no CHUAC e o CHUVI, para o que se convocaron as seguintes prazas de profesor asociado de ciencias da saúde (PACS): 20 no CHUAC, 15 no CHUVI e 6 no CHUS.

Obxectivos relacionados co programa de xubilación anticipada (75.000 €)

En relación con este obxectivo o traballo realizado centrouse no estudo de viabilidade e na negociación sindical, concluída cun acordo inicial das bases para a posta en marcha dun plan de incentivación da xubilación aos 65 anos do PDI funcionario e contratado. Non obstante, algunhas dificultades de carácter técnico-xurídico e mesmo criterios de oportunidade aconsellaron non poñer en marcha este proxecto no momento actual.

En relación ao PAS no exercicio 2009 e cara a rematar no ano 2010 o proceso de equiparación salarial iniciado no exercicio 2008, orzaméntanse como custo da acción 750 mil euros. Esta equiparación deberá realizarse de forma equilibrada entre os dous colectivos de PAS, laborais e funcionarios.

Inclúense 250 mil euros para levar a cabo melloras estruturais estratéxicas derivadas da análise de funcións e 75 mil euros para posibles xubilacións anticipadas e parciais, ambas contías repartidas ao 50% entre PAS funcionario e laboral.

Obxectivos relacionados co proceso de equiparación salarial

No ano 2009 seguiu avanzando no obxectivo da equiparación retributiva dos dous colectivos de PAS dentro do SUG, acadando un 84% da diferenza por posto de traballo no PAS laboral e un 55% no PAS funcionario. Para tratar de favorecer un avance equilibrado nos dous colectivos, o crédito distribuíuse no ano 2009 do seguinte xeito: 550.000 € para o PAS funcionario e 200.000€ para o PAS laboral.

Obxectivos relacionados coas melloras estruturais

En relación con este obxectivo no ano 2009 leváronse a cabo diversas modificacións da RPT de PAS, funcionario e laboral: creación e supresión de unidades, creación e supresión de postos e outras modificacións de diversa índole. Entre elas procede destacar as levadas a cabo no Centro de Linguas Modernas para facer efectiva a integración do seu persoal no convenio colectivo de PAS laboral. Leváronse a cabo tamén a creación dunha nova área e a modificación da xa existente no ámbito de investigación así como a creación dunha área no ámbito de infraestruturas. Tamén se levou a cabo con cargo a este crédito a reforma da Oficina de Relacións Exteriores, que culminaría coa súa aprobación en febreiro de 2010.

Estas modificacións supuxeron un custo, en termos retributivos, de 110.000 € para o PAS laboral e o restante, ata cubrir os 250.000 € para o PAS funcionario.

Obxectivos relacionados co programa de xubilación anticipada

Iniciouse, ao igual que en PDI, un estudo sobre as posibilidades de implantar un sistema de xubilación parcial que non concluíu ata o momento (termos similares).

Ao plan de formación do PAS no ano 2009 destínanse 150 mil euros, as accións de formación inclúen formación externa pola participación en cursos organizados por outras entidades públicas ou privadas así como a asistencias a xornadas.

A USC organizou durante 2009:

- *56 cursos de formación interna*
- *983 horas impartidas*
- *1.078 prazas ofertadas*
- *841 asistentes*

O importe total da Acción Social da USC durante 2009 non é posible calcular por descoñecerse a aportación da USC nos supostos de IT, o resto das accións supuxeron 1.249,15 miles de euros, segundo o seguinte detalle:

- *Plan de pensións: 230,15 mil euros*
- *Seguro de accidentes: 150 mil euros*
- *Axudas matrícula: 376 mil euros*
- *Axudas escola infantil: 416 mil euros*
- *Intercambio vacacións PAS: 77 mil euros*
- *Complemento de retribucións derivadas de IT: a aplicación UXXI de xestión de recursos humanos non permite no ano 2009 saber o importe dos complementos retributivos por IT pagados nese exercicio.*

OBXECTIVOS PARA A MELLORA DA CALIDADE

Dedícanse 1,7 millóns de euros aos programas de calidade da docencia e os servizos, ás medidas en relación coa planificación estratéxica dos departamentos e institutos de investigación e ás accións en materia de EEES, experimentando un incremento de case o 10% respecto do exercicio anterior.

Este incremento posibilitará tamén que as partidas centralizadas destinadas a financiar accións de mellora dos centros crezan nunha porcentaxe similar.

A vicerreitoría de Oferta Docente e EEES é a responsable do “Programa de doutoramento con mención de calidade” ao que a vicerreitoría de Calidade e Planificación aporta 40.000 €

Anualmente convócanse os premios de innovación educativa. No ano 2009 foi a VII edición e para esta edición destináronse 15.000 euros.

A vicerreitoría de Calidade e Planificación destina recursos para o desenvolvemento de accións de mellora da docencia no marco da construción do espazo europeo de educación superior:

	<i>Curso 06-07</i>	<i>Curso 07-08</i>	<i>Curso 08-09</i>	<i>Curso 09-10</i>
<i>Centros participantes</i>	22	23	23	22
<i>Dotación</i>	300.000 €	200.000 €	326.718 €	427.725 €

En relación cos servizos a vicerreitoría financiou as auditorías anuais das Certificacións ISO 9001 e ISO 14001 que se renovaron no ano anterior cunha aportación de 38.325,22 €

Accións destinadas a planificación estratéxica de departamentos. Ao longo do ano 2009 realizouse o seguimento de varios plans. No exercicio 2010 se procederá a realizar a transferencia correspondente ao segundo pagamento a aqueles departamentos que acadaran os obxectivos propostos

OBXECTIVOS DE EXPANSIÓN DAS TIC

Continúanse a desenvolver durante o 2009 as principais liñas marcadas polo segundo Plan Estratéxico das TIC - PETIC II (2007-2010), se ben no ámbito de dispoñibilidade orzamentaria restritivo da institución.

Neste impulso traballan a área TIC, pero tamén desde o CeTA (tecnoloxías aplicadas á docencia) e a Oficina Web (soporte á web institucional).

Impulso das principais aplicacións de xestión informática verticais:

- xestión académica (tanto no ámbito da USC como a través do Consorcio de Aplicacións Informáticas de Xestión execútanse melloras e traballos de explotación e atención a usuarios por mais de 300.000 euros)
- xestión de recursos humanos (implantación da nova aplicación UXXI, con custos superiores aos 150.000 euros)
- xestión económica (eSICUS, con importes de 110.000 euros)
- xestión de investigación (mentres se avalía unha nova aplicación xeral para as tres universidades - SUXI - desenvólvense melloras nas actuais, 42.000 euros)

Este apartado recolle tanto os custos de mantemento e soporte das aplicacións como melloras e novos desenvolvementos

Outras accións.

- Implantación e mellora doutras aplicacións informáticas: residencias, deportes, tenda virtual
- Desenvolvemento das primeiras fases do proxecto de Administración Electrónica - USC: licitación da primeira fase, plataforma de sinatura electrónica avanzada (140.000 euros)
- Xestión de expedientes e portal de formularios: 97.000 euros
- Licenzas de software corporativas (ofimática, científicas, desenvolvemento): 180.000 euros

- Mantementos e xestión de rede de datos, equipos servidores, centraliña telefónica, rede de telecomunicacións: mais de 300.000 euros
- Apoio técnico en seguridade, en migracións da unidade de datos e outras: 62.000 euros
- Atención a usuarios de primeiro nivel: 140.000 euros
- Licenzas da plataforma de campus virtual: 98.400 euros (consultar CeTA)

En canto a novos investimentos, podemos subliñar entre outros:

- Equipamento informático para administración e aulas de informática: 380.000 euros
- Sistema robotizado de copias de seguridade: 39.000 euros
- Equipos de vídeo conferencia: 85.000 euros
- Mediateca dixital e sistema web-tv (en instalación pero adxudicado en 2009): 140.000 euros
- Servidores área de sistemas corporativos: 68.000 euros
- Sistema de voto electrónico: 50.000 euros
- Investimentos en área de redes e comunicacións e conexión novos edificios: 260.000 euros
- Investimento en rede de telefonía: 95.000 euros
- Posta en marcha e melloras para o novo centro de proceso de datos da USC

OBXECTIVOS EN OBRA NOVA, RAM E EQUIPAMENTO

Accións levadas a cabo con fondos propios:

- *Obras RAM 1.098 mil euros realizáronse da orde de 100 actuacións*
- *Destináronse 618 mil euros para cumprimento de normativa e mellora na seguridade dos edificios*
- *Para a adaptación de ascensores á normativa destináronse 173 mil euros*
- *Obras no acondicionamento exterior do edificio docente Roberto Novoa Santos e do edificio Emprendia por importe de 730 mil euros*

Obras realizadas con cargo a fondos FEDER nos edificios CIQUS, CIMUS, CIBA2 e Facultade de Bioloxía por importe de 11.161 mil euros

Obras cofinanciadas con aportación de terceiros para as finalidades que se indican por importe de 4.390 mil euros para:

- *a Estación Científica do Courel*
- *o IBADER*
- *a Vicerreitoría do Campus de Lugo*
- *o Xardín Botánico*
- *a reparación e mellora das fachadas, cuberta e sala de lectura do Pazo de Fonseca e San Xerome*
- *Substitución da cuberta do Auditorio*
- *a reforma das residencias universitarias do Burgo das Nacións, no Monte da Condesa e nos colexios maiores Fonseca e Rodríguez Cadarso*
- *Honorarios financiados con fondos FEDER por importe de 61 mil euros*
- *Honorarios proxectos por importe de 686 mil euros*
- *Equipamento de diversos centros por importe de 510 mil euros*

GASTOS FINANCIEROS

Accións levadas a cabo:

Obrigas derivadas do PEEF

- *Xuros do préstamo 840 mil euros*
- *Amortización préstamo 3.192 mil euros*

Outros gastos financeiros

- *Devolución anticipos reembolsables 3.169 mil euros*

2.1. EXECUCIÓN ORZAMENTARIA

O presuposto definitivo a 31 de decembro de 2009 acadou o importe de 400.890,18 miles de euros dos que se executaron 286.727,68 miles de euros, o 71,52%. O crédito e o gasto principal concéntranse en tres capítulos do presuposto:

Capítulo	Presuposto definitivo (a porcentaxe é sobre total) (miles de euros)		Presuposto executado (a porcentaxe é sobre total) (miles de euros)	
I Gastos de persoal	154.871,80	38,63%	153.943,31	53,69%
II Gastos en bens correntes e servizos	42.480,65	10,60%	33.156,04	11,56%
VI Inversións	180.741,79	45,09%	85.166,70	29,70%

Con cargo ao capítulo I contabilízanse a totalidade das retribucións e gastos sociais do persoal fixo ou temporal dos cadros de persoal do PDI e do PAS. O capítulo II está destinado aos gastos de funcionamento ordinario da universidade tales como alugueres, material, subministracións, comunicacións, axudas de custo e locomoción, tributos, traballos realizados por empresas, cursos e conferencias. O capítulo VI de inversións reais está destinado aos gastos en inmovilizado material e inmaterial que se concretan nos gastos necesarios para a adquisición de terreos, edificios ou equipamento. Os créditos de inmovilizado inmaterial son os vencellados á investigación básica e aplicada.

Con cargo ás partidas orzamentarias de investigación, dentro do capítulo de inversións, contabilízanse os gastos necesarios para a súa realización, como gastos do persoal contratado, gastos destinados ao mantemento ordinario, como reparación do material científico, consumibles para equipos de información, subministracións de laboratorio e os destinados á adquisición de equipamento, fondos bibliográficos, axudas de custo e locomoción, etc. O mesmo sucede coas partidas destinadas aos cursos de posgrao do capítulo II

Cada vez máis, a actividade investigadora dedica importantes recursos ao pagamento do persoal contratado ou bolseiro que desenvolve a súa actividade como persoal investigador asociado a programas concretos de investigación. Estas retribucións fanse con cargo ás partidas de investigación do capítulo VI

A formación de posgrao que desenvolve a universidade ten o seu reflexo orzamentario no capítulo II e un compoñente importante da actividade é a actividade docente que se retribúe polo concepto de cursos e conferencias.

Tamén con cargo ao capítulo II páganse as indemnizacións por razón do servizo.

O cadro seguinte é un resumo dos gastos de persoal da USC á marxe do capítulo no que se recoñeza a obriga.

	Gastos liquidados polo capítulo I	Gastos de persoal de partidas de investigación	Gastos de persoal de partidas de departamentos	Gastos de persoal de formación de posgrao	Gastos de axudas de custo e locomoción	TOTAL

31/12/2008	148.360,27	27.429,55	22,87	3.245,10	5.975,09	185.032,88
31/12/2009	153.943,31	30.744,38	10,51	1.093,44	4.177,95	189.969,59
Variación	3,76%	12,08%	-54,04%	-66,30%	-30,08%	2,67%

(en miles de euros)

O importe total cos axustes descritos dos gastos executados de persoal supón pasar dunha porcentaxe do 53,69% ao 6,25% do gasto total da universidade.

A 31-12-2009 o número de persoas que estaban prestando servizo á USC segundo colectivos dos cadros de persoal era:

Pendente de revisar os datos e o comentario

Colectivo	Total	Homes	Mulleres	Taxa de feminidade
PDI	2.295	1.419	876	38,17%
PAS	1.211	513	698	57,64%
	3.506	1.932	1.574	44,89%

Se comparamos co ano 2008 a taxa de feminidade no conxunto da USC sofre un pequeno descenso pasa do 44,97 ao 44,89%. A taxa do PDI diminúe un 0,26% fronte ao PAS que mellora nun 0,83%

Gastos dos centros docentes asociados á docencia.

Os créditos asignados aos centros docentes teñen por finalidade financiar os gastos da docencia, así como tamén aqueles que son necesarios para o seu funcionamento ordinario...

No cadro a seguir, información resumida dos créditos descentralizados aos centros agregados por grandes áreas de coñecemento. Non se inclúen os gastos das subministracións nin dos servizos que son contratados de xeito centralizado para a totalidade da universidade.

	Capítulo II		Capítulo VI		Totais	
	Pagamentos	Crédito	Pagamentos	Crédito	Pagamentos	Crédito
Ciencias da Saúde	2.117,97	3.205,76	334,68	568,77	2.452,65	3.774,53
Ciencias Experimentais	1.129,90	1.576,27	348,82	688,63	1.478,72	2.264,90
Ciencias Sociais	3.224,81	5.223,90	511,25	1.028,46	3.736,06	6.252,36
Enxeñerías Técnicas	468,00	650,29	180,54	269,52	648,54	919,81
Humanidades	751,08	991,60	248,73	392,81	999,81	1.384,41

(en miles de euros)

Gastos asociados á función investigadora

Os gastos dos departamentos, segundo o establecido nas bases de execución do presuposto, teñen como primeiro obxectivo atender os gastos derivados da investigación que se faga neles así como os gastos asociados ao funcionamento ordinario dos mesmos.

No cadro 2.7 do anexo dáse información detallada dos gastos dos departamentos.

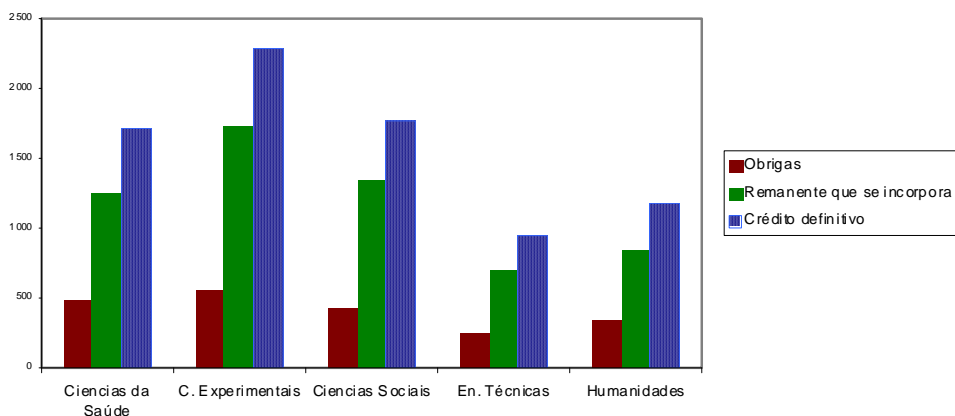
No seguinte cadro agregamos os gastos dos departamentos por grandes áreas do saber en función do centro ao que está adscrita a súa xestión que é o da súa sede física.

	Obrigas	Crédito definitivo	Porcentaxe execución	Remanente que se incorpora
Ciencias da Saúde	471,86	1.712,41	27,56%	1.240,55
Ciencias Experimentais	549,19	2.274,41	24,15%	1.725,22
Ciencias Sociais	427,89	1.757,39	24,35%	1.329,50
Enxeñerías Técnicas	247,00	942,26	26,21%	695,25
Humanidades	324,18	1.170,50	27,70%	846,32

(en miles de euros)

A porcentaxe media de execución era no ano 2007 do 38,17% e no ano 2008 pasa a ser o 24,73%, no ano 2009 a execución media dos departamentos foi do 25,71, case un 1 punto máis, a pesar de aumentar o gasto, o crédito que se incorpora é superior ao do exercicio anterior, fronte aos 5.618,96 mil euros do ano 2008, o remanente do ano 2009 é de 5.836,83 mil euros

No gráfico que segue, recóllense as obrigas, crédito definitivo e o remanente que se incorpora por áreas de coñecemento no ano 2009.



Se analizamos o comportamento dos créditos destinados a financiar o funcionamento dos departamentos compróbese a suficiencia dos créditos asignados no exercicio para os gastos que se producen no mesmo. Hai un importante volume de fondos que ao longo dos exercicios van nutrido un fondo que permanece inmovilizado. O cadro seguinte analiza a evolución das diferentes fontes de financiamento, gasto e remanente.

ANO	Financiamento proveniente do remanente acumulado A	Financiamento proveniente do orçamento do exercício B	Crédito definitivo C = A + B	Gasto D	Porcentaxe do gasto sobre o financiamento do exercicio D/B	Remanente xenerado no exercício B - D	Remanente que se incorpora exercicio seguinte C - D
2004	2,79	2,52	5,31	2,35	93,25%	0,17	2,96
2005	2,96	2,47	5,43	2,22	89,88%	0,25	3,31
2006	3,31	2,67	5,98	2,00	74,91%	0,67	3,99
2007	3,99	1,71	5,7	2,20	128,65%	-0,49	3,52
2008	3,52	3,94	7,46	1,85	46,95%	2,09	5,62
2009	5,62	2,23	7,85	2,03	91,03%	0,20	5,84

(en millóns de euros)

XESTIÓN DA INVESTIGACIÓN 2008

Durante o ano 2009 un total de 2.598 actividades de investigación tiveron reflexo orzamentario, respecto do exercicio anterior hai unha contracción no número de actividades da orde do 3%

	2008	2009	Variación
Número de actividades vixentes	2.690	2.598	-3%
Importe dotado no orzamento do exercicio	71.708.183,98	74.303.509,55	4%
Dereitos recoñecidos no exercicio	57.791.987,15	74.409.589,10	29%
Facturado no exercicio	13.541.579,97	12.552.309,44	-7%
Ingresado no exercicio	8.778.994,24	8.695.309,44	-1%

Actividades vixentes, Recursos captados, Dereitos recoñecidos e Ingresos de actividades de I+D. Exercicio 2009

Tipo	Actividades vixentes	Recursos captados actividades vixentes	Recursos captados exercicio	Dotado exercicio	Dereitos recoñecidos exercicio	Ingresado exercicio sobre dereitos recoñecidos	Facturado exercicio	Importe ingresado exercicio sobre facturado
Accións complementarias	60	747.100,00	189.350,00	283.264,68	317.464,68	274.264,68	0,00	0,00
Axudas xerais	89	44.423.618,32	11.478.944,01	11.591.673,21	11.681.201,08	6.326.347,66	17.148,77	17.171,00
Contratos con Entidades privadas	259	11.692.134,12	4.750.875,73	3.681.871,32	3.593.254,74	2.356.501,61	3.322.351,11	2.085.597,98
Contratos PGIDT/PGIDIT	144	5.995.902,90	602.899,93	1.748.484,74	1.803.349,15	1.596.262,67	1.563.604,21	1.394.699,73
Informes	397	3.336.591,15	1.875.880,06	2.258.972,56	2.128.838,43	1.854.337,50	1.715.545,32	1.406.764,39
Proxectos Entidades sen ánimo de lucro	75	4.207.989,97	1.006.454,15	1.474.313,83	1.445.515,78	1.144.228,66	766.313,71	649.389,40
Outros Contratos	11	447.658,97	0,00	5.300,00	0,00	0,00	0,00	0,00
Convenios Entidades Públicas	247	17.956.449,55	4.059.345,84	6.396.729,71	6.157.107,14	2.772.306,04	3.598.768,75	1.834.312,98
Transferencia de Tecnoloxía	13	654.792,69	20.000,00	150.441,25	120.077,01	100.077,01	120.077,01	100.077,01
Cursos	90	359.080,85	197.277,62	210.497,15	218.203,32	174.182,62	197.470,68	151.459,98
Infraestrutura MCYT-MEC	13	29.440.722,47	8.872.744,44	7.061.061,44	7.061.061,44	7.061.061,44	0,00	0,00
Infraestruturas Xunta	0	0,00	0,00	0,00	-45.000,00	0,00	0,00	0,00
Outros proxectos autonómicos	15	396.935,53	225.184,53	176.315,84	176.315,84	41.039,31	0,00	0,00
Proxectos Plan Nacional	261	33.890.773,70	11.130.760,49	7.067.638,56	8.611.176,34	8.477.152,15	0,00	0,00
Proxectos UE	67	13.473.546,88	6.138.577,37	5.627.113,40	5.538.971,78	4.234.352,11	86.126,00	34.482,76
Proxectos FIS	16	1.720.809,07	969.510,76	434.289,36	221.025,85	218.000,85	0,00	0,00
Xunta Nacional Asesora de Cultivos Mariños	6	818.163,00	65.000,00	259.000,00	259.000,00	259.000,00	65.000,00	65.000,00
Accións Integradas	12	115.260,00	28.720,00	28.720,00	28.720,00	0,00	0,00	0,00
Outros Proxectos Nacionais	80	8.169.439,64	5.932.745,20	5.672.353,37	5.562.916,27	4.958.221,90	4.525,86	4.525,86
Proxectos PETRI	2	80.520,00	14.520,00	20.520,00	20.520,00	14.520,00	6.000,00	0,00
Proxectos PROFIT	3	121.927,91	0,00	0,00	0,00	0,00	0,00	0,00
Accións especiais do Plan Nacional	0	0,00	0,00	0,00	0,00	0,00	0,00	0,00
Proxectos de Innovación Educativa	0	0,00	0,00	0,00	0,00	0,00	0,00	0,00
Proxectos Xunta PGIDIT	391	24.121.216,98	7.091.227,55	5.436.019,45	5.430.954,42	-183.412,26	0,00	0,00
Reunións científicas	125	519.887,80	227.758,63	290.536,28	199.538,09	125.735,59	148.272,63	122.492,63
Servizos Investigación / Unidades RIAIDT	37	1.505.165,42	1.297.290,51	1.338.881,92	1.157.268,38	1.045.573,84	941.105,39	829.335,72
Axudas xerais Comunidade Autónoma	185	33.005.951,51	12.007.457,79	13.089.511,48	12.722.109,36	503.942,35	0,00	0,00
TOTAIS	2598	237.201.638,43	78.182.524,61	74.303.509,55	74.409.589,10	43.353.695,73	12.552.309,44	8.695.309,44

A BIBLIOTECA DA USC

O servizo da Biblioteca da USC é un servizo estratéxico de apoio á docencia e á investigación. A súa estrutura é a seguinte: 1 Biblioteca Xeral, 4 Intercentros (Física e Óptica; Psicoloxía e Ciencias da Educación; Biblioteca Xurídica Concepción Arenal e Intercentros de Lugo), 11 bibliotecas de centros (Medicina e Odontoloxía; Xeografía e Historia, Ciencias Económicas e Empresariais, Filoloxía,

Enfermería, Ciencias da Comunicación, Bioloxía, Farmacia, Matemáticas, Química e Maxisterio Lugo), 2 bibliotecas adscritas: Instituto de Ciencias da Educación (adscrita a intercentros de Filosofía, Psicoloxía e Ciencias da Educación), Observatorio (a Matemáticas) e 1 punto de servizo adscrito: ETSE (a Química)

Os datos de actividade deste servizo son suficientemente ilustrativos do papel estratéxico que ten para a USC.

Postos de lectura totais	6.710
Total metros cadrados de bibliotecas universitarias	37.231
Total publicación periódicas	35.638
Total monografías	1.220.805

Os cadros que seguen informan dos gastos que se empregan para o mantemento e adquisicións de novos fondos das bibliotecas de centros, o segundo cadro detalla a adquisición de fondos bibliográficos con cargo ás actividades de docencia de posgrao e de investigación e o último é o relativo a Biblioteca xeral e Bibliotecas intercentros.

BIBLIOTECAS DE CENTROS

	Capítulo II Créditos para o mantemento		Capítulo VI Crédito para a adquisición de libros e revistas		Totais	
	Pagamentos	Crédito	Pagamentos	Crédito	Pagamentos	Crédito
Ciencias da Saúde	11,96	12,47	80,60	82,74	92,56	95,21
C. Experimentais	12,09	13,19	81,69	87,39	93,78	100,58
Ciencias Sociais	12,67	12,80	126,71	164,50	139,38	177,30
Enx. Técnicas			17,10	18,21	17,10	18,21
Humanidades	20,26	20,33	189,81	199,04	210,07	219,37
TOTAIS	56,98	58,79	495,91	551,88	552,89	610,67

(en miles de euros)

ADQUISICIÓN DE FONDOS BIBLIOGRÁFICOS CON CARGO AOS CRÉDITOS DE CURSOS, DEPARTAMENTOS E PROXECTOS E CONTRATOS DE INVESTIGACIÓN

Para coñecer o gasto total que a USC dedica do seu orzamento para a adquisición de fondos bibliográficos e revistas temos que ter en conta os créditos das bibliotecas dos centros, o gasto que das partidas de investigación e titulacións propias se destinan a este tipo de adquisicións e os créditos das partidas da biblioteca xeral e das bibliotecas intercentros.

O cadro anterior era o detalle do gasto realizado nas bibliotecas de centro agregadas por grandes áreas do saber, o cadro seguinte recolle o gasto con cargo ás partidas de investigación e titulacións propias co mesmo nivel de integración. O último dos cadros é o relativo a biblioteca xeral e as intercentros.

Adquisición de fondos bibliográficos (en miles de euros)

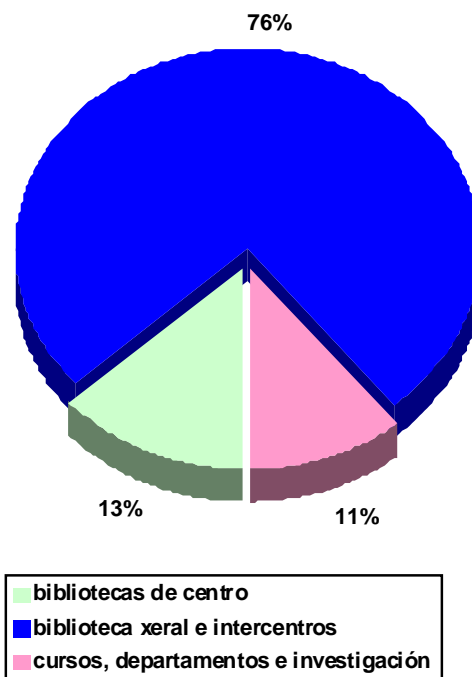
	Cursos	Departamentos	Contratos de investigación	Proxectos de investigación	Total
Ciencias da Saúde	3,34	5,62	3,84	7,45	20,25
Ciencias Experimentais	1,42	13,17	7,64	22,84	43,65
Ciencias Sociais	29,62	15,92	9,97	126,36	181,87
Enxeñerías Técnicas	0,69	95,60	0	19,59	115,88
Humanidades	0,55	47,62	4,95	38,00	91,12
TOTAL	34,2	177,93	26,4	214,24	452,77

BIBLIOTECAS INTERCENTROS E BIBLIOTECA CENTRAL

Capítulo II		Capítulo VI		Totais	
Pagamentos	Crédito	Pagamentos	Crédito	Pagamentos	Crédito
1.675,19	1.708,10	1.474,23	1.559,01	3.149,42	3.267,11

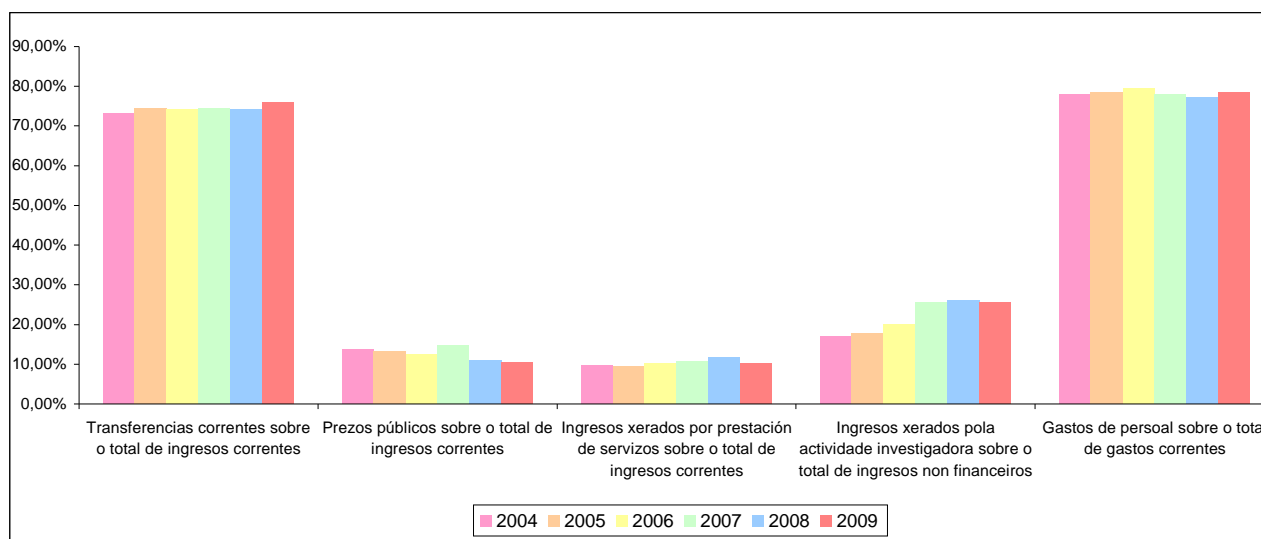
(en miles de euros)

Os gastos do capítulo II das bibliotecas son os necesarios para o funcionamento ordinario das mesmas e para o mantemento das publicacións. O importe total de gasto en adquisición de libros e revistas, capítulo VI durante o ano 2009 acada a cifra de 3.149,42 mil euros.



Indicadores financeiros

	2004	2005	2006	2007	2008	2009
Transferencias correntes sobre o total de ingresos correntes	73,19%	74,52%	74,22%	74,36%	74,29%	75,83%
Prezos públicos sobre o total de ingresos correntes	13,80%	13,31%	12,36%	14,84%	10,89	10,51%
Ingresos xerados por prestación de servizos sobre o total de ingresos correntes	9,74%	9,38%	10,12%	10,61%	11,64%	10,11%
Ingresos xerados pola actividade investigadora sobre o total de ingresos non financeiros	16,95%	17,72%	20,11%	25,59%	26,09%	25,51%
Gastos de persoal sobre o total de gastos correntes	77,95%	78,47	79,37%	77,93%	77,09%	78,43



ANEXO CUANTITATIVO DA MEMORIA DE EXECUCIÓN ORZAMENTARIA

Os cadros que integran este anexo da Memoria ofrecen a seguinte información:

Cadro	Información que recolle
2.1	Créditos definitivos por capítulo.
2.2	Créditos definitivos por grupos funcionais.
2.3	Total das obrigas por grupos funcionais e o total de centros xestores.
2.4	Capítulos I, III, IV, VIII e IX, con diferentes niveis de agregación.
2.5 a 2.8	Créditos de departamentos, proxectos, convenios e infraestruturas, agregada por centro xestor e pola finalidade do gasto.
2.9	Gastos do capítulo II segundo a natureza económica e por centro xestor.
2.10	Gastos do capítulo VI pero agregando os centros docentes polas grandes áreas de coñecemento.
2.11	Gastos do capítulo II segundo a natureza económica e por centro xestor.
2.12	Gastos do capítulo VI pero agregando os centros docentes polas grandes áreas de coñecemento.
2.13	Resume da actividade investigadora dos centros xestores.
2.14	Operacións máis salientables efectuadas polos centros xestores.

CADRO 2.1: CRÉDITO DEFINITIVO POR CAPÍTULO. Exercicio 2009

Centro	CAPÍTULO I	CAPÍTULO II	CURSOS E CONGRESOS	TOTAL CAPÍTULO II	CAPÍTULO III	CAPÍTULO IV	CAPÍTULO VI	CAPÍTULO VI INVESTIGAC.	TOTAL CAPÍTULO VI	CAP. VII	CAP. VIII	CAP. IX	TOTAIS
Facultades Universitarias													
5010	Facultade de Bioloxía	256.288,83	50.904,14	307.192,97		216.249,72	3.699.094,22		3.915.343,94				4.222.536,91
5011	Facultade de Ciencias Lugo	107.074,08	93.118,19	200.192,27		19.281,30	519.819,98		539.101,28				739.293,55
5012	Facultade de Ciencias da Comunicación	161.092,00	128.484,73	289.576,73		139.801,50	967.121,37		1.106.922,87				1.396.499,60
5013	Facultade de Administración e Dirección. de Empresas	74.422,90	191.167,64	265.590,54		6.660,10	103.017,56	254.747,43	357.764,99				630.015,63
5014	Facultade de Ciencias Políticas	79.473,56	361.849,49	441.323,05		19.180,22	510.960,82		530.141,04				971.464,09
5015	Facultade de Ciencias Económicas e Empresariais.	208.661,84	1.739.165,30	1.947.827,14		234.316,94	1.875.464,22		2.109.781,16				4.057.608,30
5016	Facultade de Ciencias da Educación	253.713,96	303.913,40	557.627,36		161.284,46	1.617.228,91		1.778.513,37				2.336.140,73
5025	Facultade de Dereito	102.909,89	845.572,45	948.482,34		163.247,19	1.020.556,27		1.183.803,46				2.132.285,80
5035	Facultade de Farmacia	213.162,00	158.596,87	371.758,87		244.451,31	6.421.746,82		6.666.198,13				7.037.957,00
5040	Facultade de Filoloxía	185.062,11	80.156,12	265.218,23		156.860,57	2.452.519,03		2.609.379,60				2.874.597,83
5045	Facultade de Filosofía	8.849,50	15.024,00	23.873,50		79.780,94	162.531,84		242.312,78				266.186,28
5050	Facultade de Física	257.481,43	96.606,32	354.087,75		144.828,53	9.401.568,46		9.546.396,99				9.900.484,74
5053	Facultade de Humanidades	51.430,47	34.752,72	86.183,19		11.716,82	65.745,34		77.462,16				163.645,35
5055	Facultade de Medicina e Odontoloxía	857.859,81	1.483.789,50	2.341.649,31		201.385,00	9.960.601,05		10.161.986,05				12.503.635,36
5060	Facultade de Matemáticas	217.609,80	143.535,33	361.145,13		42.108,37	2.554.480,52		2.596.588,89				2.957.734,02
5064	Facultade de Psicoloxía	114.995,01	279.377,45	394.372,46		100.657,54	2.568.584,90		2.669.242,44				3.063.614,90
5065	Facultade de Química	192.625,91	77.222,44	269.848,35		183.170,15	5.945.202,54		6.128.372,69				6.398.221,04
5070	Facultade de Veterinaria	204.166,32	54.309,54	258.475,86		59.511,57	3.919.425,73		3.978.937,30				4.237.413,16
5075	Facultade de Xeografía e Historia	233.404,03	382.916,28	616.320,31		144.454,99	2.394.619,26		2.539.074,25				3.155.394,56
	Subtotais:	3.780.283,45	6.520.461,91	10.300.745,36		6.660,10	2.425.304,68	56.312.018,71	58.737.323,39				69.044.728,85
Escolas Técnicas Superiores													
5240	Escola Politécnica Superior	246.335,54	224.605,29	470.940,83		137.715,74	5.405.506,13		5.543.221,87				6.014.162,70
5250	Escola Técnica Superior de Enxeñaría	162.707,83	16.638,49	179.346,32		131.802,42	5.439.416,24		5.571.218,66				5.750.564,98
	Subtotais:	409.043,37	241.243,78	650.287,15		269.518,16	10.844.922,37		11.114.440,53				11.764.727,68
Escolas Universitarias													
5413	Escola Universitaria Profesorado EXB	57.456,17	100.067,99	157.524,16		71.216,24	1.093.868,21		1.165.084,45				1.322.608,61
5418	Escola Universitaria de Relacións Laborais	62.824,25	158.752,31	221.576,56		35.743,25	367.506,54		403.249,79				624.826,35
5431	Escola Universitaria de Enfermería	62.404,25	171.470,37	233.874,62		63.418,68	105.447,12		168.865,80				402.740,42
5470	Escola Universitaria de Óptica	83.155,75	650,00	83.805,75		80.996,07	307.852,78		388.848,85				472.654,60
	Subtotais:	265.840,42	430.940,67	696.781,09		251.374,24	1.874.674,65		2.126.048,89				2.822.829,98
Outros Centros Docentes													
5501	Centro de Posgrao, 3º Ciclo e Formación Continua	101.775,10	228.232,78	330.007,88		164.805,00	8.924,81	3.519,60	12.444,41				507.257,29
5502	Centro de Tecnoloxías para a Aprendizaxe	109.464,68	52.577,10	162.041,78		0,00	219.848,51	3.486,32	223.334,83				385.376,61
	Subtotais:	211.239,78	280.809,88	492.049,66		164.805,00	228.773,32	7.005,92	235.779,24				892.633,90
Institutos Universitarios													
6010	Instituto de Ciencias da Educación	8.000,00	323.592,60	331.592,60		0,00	3.416,27	475.980,82	479.397,09				810.989,69
6015	Inst. de Estudos e Desenvolvemento de Galicia	87.915,11	44.819,56	132.734,67				2.206.462,40	2.206.462,40				2.339.197,07
6020	Centro de Linguas Modernas	84.013,79	37.461,19	121.474,98			53.767,65		175.242,63				175.242,63
6025	Instituto da Lingua Galega	1.500,00	243,82	1.743,82				992.310,34	992.310,34				994.054,16
6030	Instituto de Criminoloxía	110.667,08	31.029,04	141.696,12			1.440,81	5.821,00	7.261,81				148.957,93
6035	Instituto de Cerámica	2.000,00		2.000,00				450.070,63	450.070,63				452.070,63
6040	Instituto de Medicina Legal	5.630,00	21.804,24	27.434,24				1.230.783,26	1.230.783,26				1.258.217,50
6045	Instituto de Análise Agroalimentaria	162,77		162,77				775.588,80	775.588,80				775.751,57
6050	Instituto de Ciencias Neurolóxicas	500,00		500,00				67.788,19	90.991,82				91.491,82
6055	Instituto de Dereito Industrial	500,00	52.762,80	53.262,80				141.570,04	141.570,04				194.832,84

Centro	CAPÍTULO I	CAPÍTULO II	CURSOS E CONGRESOS	TOTAL CAPÍTULO II	CAPÍTULO III	CAPÍTULO IV	CAPÍTULO VI	CAPÍTULO VI INVESTIGAC.	TOTAL CAPÍTULO VI	CAP. VII	CAP. VIII	CAP. IX	TOTAIS
6060	Instituto Galego de Física de Altas Enerxías	0,00		0,00				5.371,68	5.371,68				5.371,68
6065	Instituto Universitario de Investigación Tecnolóxica	4.870,08	507,25	5.377,33				2.686.026,04	2.686.026,04				2.691.403,37
6070	Instituto de Matemáticas	500,00	1,20	501,20				23.755,25	23.755,25				24.256,45
6075	Instituto de Acuicultura	7.133,20	6.864,11	13.997,31				1.726.416,74	1.726.416,74				1.740.414,05
6080	Instituto de Farmacia Industrial	1.000,00		1.000,00				708.702,47	708.702,47				709.702,47
6085	Instituto de Informática	0,00		0,00				2.002,55	2.002,55				2.002,55
6090	Instituto de Ortopedia e Banco de Tecidos Musculoesqueléticos	1.000,00		1.000,00				180.676,17	180.676,17				181.676,17
6095	Instituto de Biodiversidade Agraria e Desenvolvemento Rural	500,00	20.150,94	20.650,94				20.037,70	20.037,70				40.688,64
	Subtotais:	315.892,03	539.236,75	855.128,78		0,00	81.828,36	11.699.364,08	11.781.192,44				12.636.321,22
<u>Escolas Profesionais</u>													
6510	Escola Práctica Xurídica	231.766,28	17.126,90	248.893,18				1.842,65	1.842,65				250.735,83
	Subtotais:	231.766,28	17.126,90	248.893,18				1.842,65	1.842,65				250.735,83
<u>Servizos de Apoio á Docencia e á Investigación</u>													
7010	Biblioteca Xeral	1.773.412,73		1.773.412,73			1.342.910,89		1.342.910,89				3.116.323,62
7011	Biblioteca Intercentros Campus Lugo	8.209,49		8.209,49			119.123,66		119.123,66				127.333,15
7012	Biblioteca Concepción Arenal	18.126,22		18.126,22			96.824,85		96.824,85				114.951,07
7015	Arquivo Histórico	28.417,15		28.417,15			26.316,82	57.625,29	83.942,11				112.359,26
7020	Servizo de Medios Audiovisuais	33.913,90		33.913,90			86.346,48		86.346,48				120.260,38
7025	Servizo de Publicacións	168.573,86		168.573,86			37.725,27		37.725,27				206.299,13
7030	Centro de Innovación e Transferencia de Tecnoloxía.	8.000,00	1.000,00	9.000,00				1.865.790,71	1.865.790,71				1.874.790,71
7035	Centro de Innovación e Transferencia de Tecnoloxía. Lugo			0,00				196.300,18	196.300,18				196.300,18
7040	Observatorio Astronómico	1.500,00	101,64	1.601,64				150.917,12	150.917,12				152.518,76
7045	Servizo de Tradución	11.809,50		11.809,50					0,00				11.809,50
7050	Museo Luís Iglesias	1.500,00		1.500,00			4.150,75	270.561,58	274.712,33				276.212,33
7055	Centro de Estudos Avanzados	14.504,96		14.504,96					0,00				14.504,96
7060	Estación Bioloxía Mariña	2.000,00	16,26	2.016,26				364.773,40	364.773,40				366.789,66
7061	Estación Hidrobioloxía Encoro do Con	2.000,00	11.113,38	13.113,38				208.850,35	208.850,35				221.963,73
7065	Oficina de Investigación e Tecnoloxía	18.000,00	6.623,51	24.623,51			171,69	776.898,07	777.069,76				801.693,27
	Subtotais:	2.089.967,81	18.854,79	2.108.822,60			1.713.570,41	3.891.716,70	5.605.287,11				7.714.109,71
<u>Servizos á Comunidade Universitaria</u>													
7505	Área Tecnoloxía da Información	1.236.878,64	225.158,08	1.462.036,72		304.183,23	2.185.117,75		2.185.117,75	0,00			3.951.337,70
7510	Imprenta Universitaria	597.111,17		597.111,17			16.396,75		16.396,75				613.507,92
7520	Centro de Documentación Europea	10.000,00		10.000,00				81.757,18	81.757,18				91.757,18
7524	Oficina de Arquitectura e Urbanismo Lugo	55.160,36		55.160,36			14.839,64		14.839,64				70.000,00
7525	Oficina de Arquitectura e Urbanismo	80.374,63		80.374,63					0,00				80.374,63
7526	Oficina de Xestión de Infraestruturas	310.124,82		310.124,82					0,00				310.124,82
7527	Oficina Xestión de Infraestruturas (OXI) Lugo	61.956,97		61.956,97			18.070,48		18.070,48				80.027,45
7535	Escola Infantil Breogán	41.241,00		41.241,00			6.970,71		6.970,71				48.211,71
7540	Servizo de Deportes	408.384,31		408.384,31		670.000,00	27.020,06		27.020,06				1.105.404,37
7560	Aula de Informática de Lugo		8.554,15	8.554,15					0,00				8.554,15
7570	Servizo de Normalización Lingüística	144.302,39		144.302,39		41.543,61			0,00				185.846,00
7575	Valedor da Comunidade Universitaria	4.004,00		4.004,00					0,00				4.004,00
	Subtotais:	2.949.538,29	233.712,23	3.183.250,52		1.015.726,84	2.268.415,39	81.757,18	2.350.172,57	0,00			6.549.149,93
<u>Sistema Universitario de Residencias</u>													
7600	Sistema Universitario de Residencias	88.567,32		88.567,32					0,00				88.567,32
7610	Colexio Maior Fonseca	15.747,12		15.747,12					0,00				15.747,12
7615	Colexio Maior Rodríguez Cadarso	7.704,45		7.704,45					0,00				7.704,45
7620	Colexio Maior San Clemente	15.938,00		15.938,00					0,00				15.938,00

Centro	CAPÍTULO I	CAPÍTULO II	CURSOS E CONGRESOS	TOTAL CAPÍTULO II	CAPÍTULO III	CAPÍTULO IV	CAPÍTULO VI	CAPÍTULO VI INVESTIGAC.	TOTAL CAPÍTULO VI	CAP. VII	CAP. VIII	CAP. IX	TOTAIS
7630 Residencia Universitaria Burgo das Nacións		55.092,00	0,00	55.092,00					0,00				55.092,00
7635 Residencia Universitaria Monte da Condesa		66.573,51	0,00	66.573,51			0,38		0,38				66.573,89
7640 Residencia Universitaria Xesús de Bal e Gai		13.865,00	0,00	13.865,00					0,00				13.865,00
Subtotais:		263.487,40	0,00	263.487,40			0,38		0,38				263.487,78
Órganos de Goberno													
8010 Oficina Reitor		132.118,00		132.118,00					0,00				132.118,00
8011 Vicerreitoría de Calidade e Planificación Estratégica		1.087.342,60		1.087.342,60		44.286,00	134.655,72	183.965,97	318.621,69				1.450.250,29
8012 Vicerreitoría de Relacións Institucionais		594.115,00		594.115,00		8.783.195,43		135.335,85	135.335,85				9.512.646,28
8016 Vicerreitoría de Infraestruturas		2.985,54		2.985,54			19.452.469,97		19.452.469,97				19.455.455,51
8020 Vicerreitoría Coordinación Campus Lugo		138.522,05	41.948,63	180.470,68		309.881,96	56.867,40	17.050,02	73.917,42				564.270,06
8026 Vicerreitoría de Profesorado e Organización Académica		51.000,00		51.000,00		150.000,00	410,27		410,27				201.410,27
8028 Vicerreitoría de Oferta Docente e EEES		47.608,52		47.608,52		38.900,00	135.964,70		135.964,70				222.473,22
8035 Vicerreitoría de Cultura		594.109,54	12.249,03	606.358,57		66.000,00		22,33	22,33				672.380,90
8041 Vicerreitoría de Comunidade Universitaria e Compromiso Social		336.713,19		336.713,19		545.000,00	340.806,20	145.918,03	486.724,23				1.368.437,42
8045 Vicerreitoría de Economía e Financiamento		166.977,27		166.977,27		80.216,22	22.916.827,48	7.406.061,44	30.322.888,92				30.570.082,41
8050 Vicerreitoría de Investigación e Innovación		565.266,52		565.266,52		3.049.179,29		29.245.704,26	29.245.704,26				32.860.150,07
8060 Secretaría Xeral		42.177,89		42.177,89					0,00				42.177,89
8070 Consello Social		185.480,00		185.480,00		22.500,00	18.238,39	900,00	19.138,39				227.118,39
8075 Xerencia	154.871.798,96	19.631.509,13		19.631.509,13	1.800.000,00	1.374.240,52	161.614,68	8.435.089,42	8.596.704,10	52.290,00		5.293.060,00	191.619.602,71
Subtotais:	154.871.798,96	23.575.925,25	54.197,66	23.630.122,91	1.800.000,00	14.463.399,42	43.217.854,81	45.570.047,32	88.787.902,13	52.290,00		5.293.060,00	288.898.573,42
Servizos Administrativos													
8110 Vicexerencia Lugo		51.082,19		51.082,19			1.799,92		1.799,92				52.882,11
Subtotais:		51.082,19		51.082,19			1.799,92		1.799,92				52.882,11
Totais:	154.871.798,96	34.144.066,27	8.336.584,57	42.480.650,84	1.800.000,00	15.650.591,36	50.458.439,67	130.283.349,58	180.741.789,25	52.290,00		5.293.060,00	400.890.180,41

CADRO 2.2: CRÉDITOS DEFINITIVOS POR GRUPOS FUNCIONAIS. Exercicio 2009

Centro	GRUPO 1	GRUPO 2	GRUPO 3	GRUPO 4	GRUPO 5	GRUPO 6	TOTAIS
<u>Facultades Universitarias</u>							
5010	Facultade de Bioloxía	50.904,14	3.699.094,22	472.538,55			4.222.536,91
5011	Facultade de Ciencias	93.118,19	519.819,98	126.355,38			739.293,55
5012	Facultade de Ciencias da Comunicación	128.484,73	967.121,37	300.893,50			1.396.499,60
5013	Facultade de Administración e Dirección de Empresas	197.827,74	254.747,43	177.440,46			630.015,63
5014	Facultade de Ciencias Políticas	361.849,49	510.960,82	98.653,78			971.464,09
5015	Facultade de Ciencias Económicas e Empresariais	1.739.165,30	1.875.464,22	374.443,17	68.535,61		4.057.608,30
5016	Facultade de Ciencias da Educación	303.913,40	1.617.228,91	404.021,96	10.976,46		2.336.140,73
5025	Facultade de Dereito	845.572,45	1.020.556,27	266.157,08			2.132.285,80
5035	Facultade de Farmacia	158.596,87	6.421.746,82	457.613,31			7.037.957,00
5040	Facultade de Filoloxía	80.156,12	2.452.519,03	317.222,56	24.700,12		2.874.597,83
5045	Facultade de Filosofía	15.024,00	162.531,84	88.630,44			266.186,28
5050	Facultade de Física	96.606,32	9.401.568,46	250.827,04	151.482,92		9.900.484,74
5053	Facultade de Humanidades	34.752,72	65.745,34	63.147,29			163.645,35
5055	Facultade de Medicina e Odontoloxía	1.483.789,50	9.960.601,05	901.092,53	158.152,28		12.503.635,36
5060	Facultade de Matemáticas	143.535,33	2.554.480,52	232.102,81	27.615,36		2.957.734,02
5064	Facultade de Psicoloxía	279.377,45	2.568.584,90	215.652,55			3.063.614,90
5065	Facultade de Química	77.222,44	5.945.202,54	374.517,82	1.278,24		6.398.221,04
5070	Facultade de Veterinaria	54.309,54	3.919.425,73	263.677,89			4.237.413,16
5075	Facultade de Xeografía e Historia	382.916,28	2.394.619,26	315.597,43	62.261,59		3.155.394,56
	Subtotais:	6.527.122,01	56.312.018,71	5.700.585,55	505.002,58		69.044.728,85
<u>Escolas Técnicas Superiores</u>							
5240	Escola Politécnica Superior	224.605,29	5.405.506,13	384.051,28			6.014.162,70
5250	Escola Técnica Superior de Enxeñería	16.638,49	5.439.416,24	294.510,25			5.750.564,98
	Subtotais:	241.243,78	10.844.922,37	678.561,53			11.764.727,68
<u>Escolas Universitarias</u>							
5413	Escola Universitaria Profesorado EXB	100.067,99	1.093.868,21	128.672,41			1.322.608,61
5418	Escola Universitaria de Relacións Laborais	158.752,31	367.506,54	98.567,50			624.826,35
5431	Escola Universitaria de Enfermería	171.470,37	105.447,12	125.822,93			402.740,42
5470	Escola Universitaria de Óptica	650,00	307.852,78	164.151,82			472.654,60
	Subtotais:	430.940,67	1.874.674,65	517.214,66			2.822.829,98
<u>Outros Centros Docentes</u>							
5501	Centro de Postgrao, 3º Ciclo e Formación Continua	228.232,78	3.519,60	110.699,91	164.805,00		507.257,29
5502	Centro de Tecnoloxías para a Aprendizaxe	52.577,10	3.486,32	329.313,19			385.376,61
	Subtotais:	280.809,88	7.005,92	440.013,10	164.805,00		892.633,90
<u>Institutos Universitarios</u>							
6010	Instituto de Ciencias da Educación	323.592,60	475.980,82	11.416,27	0,00		810.989,69
6015	Instituto de Estudos e Desenvolvemento de Galicia	44.819,56	2.211.862,40		82.515,11		2.339.197,07
6020	Centro de Linguas Modernas	37.461,19		137.781,44			175.242,63
6025	Instituto da Lingua Galega	243,82	993.810,34				994.054,16
6030	Instituto de Criminoloxía	31.029,04	5.821,00	112.107,89			148.957,93
6035	Instituto de Cerámica		452.070,63				452.070,63
6040	Instituto de Medicina Legal	21.804,24	1.236.413,26				1.258.217,50
6045	Instituto de Análise Agroalimentaria		775.751,57				775.751,57
6050	Instituto de Ciencias Neurolóxicas		91.491,82				91.491,82

Centro	GRUPO 1	GRUPO 2	GRUPO 3	GRUPO 4	GRUPO 5	GRUPO 6	TOTAIS
6055	Instituto de Dereito Industrial	52.762,80	142.070,04				194.832,84
6060	Instituto Galego de Física de Altas Enerxías		5.371,68				5.371,68
6065	Instituto Universitario de Investigación Tecnolóxica	507,25	2.690.896,12				2.691.403,37
6070	Instituto de Matemáticas	1,20	24.255,25				24.256,45
6075	Instituto de Acuicultura	6.864,11	1.727.226,37	6.323,57			1.740.414,05
6080	Instituto de Farmacia Industrial		709.702,47				709.702,47
6085	Instituto de Informática		2.002,55				2.002,55
6090	Instituto de Ortopedia e Banco de Tecidos Musculoesqueléticos		181.676,17				181.676,17
6095	Instituto de Biodiversidade Agraria e Desenvolvemento Rural	20.150,94	20.537,70				40.688,64
	Subtotais:	539.236,75	11.746.940,19	267.629,17	82.515,11		12.636.321,22
	<u>Escolas Profesionais</u>						
6510	Escola Práctica Xurídica	17.126,90	1.842,65	231.766,28			250.735,83
	Subtotais:	17.126,90	1.842,65	231.766,28			250.735,83
	<u>Servizos de Apoio a Docencia e a Investigación</u>						
7010	Biblioteca Xeral			3.116.323,62			3.116.323,62
7011	Biblioteca Intercentros Campus Lugo			127.333,15			127.333,15
7012	Biblioteca Concepción Arenal			114.951,07			114.951,07
7015	Arquivo Histórico		57.625,29	54.733,97			112.359,26
7020	Servizo de Medios Audiovisuais			120.260,38			120.260,38
7025	Servizo de Publicacións			206.299,13			206.299,13
7030	Centro de Innovación e Transferencia de Tecnoloxía	1.000,00	1.873.790,71				1.874.790,71
7035	Centro de Innovación e Transferencia de Tecnoloxía Lugo		196.300,18				196.300,18
7040	Observatorio Astronómico	101,64	152.417,12				152.518,76
7045	Servizo de Tradución			11.809,50			11.809,50
7050	Museo Luís Iglesias		270.561,58	5.650,75			276.212,33
7055	Centro de Estudos Avanzados			14.504,96			14.504,96
7060	Estación Bioloxía Mariña	16,26	366.773,40				366.789,66
7061	Estación Hidrobioloxía Encoro do Con	11.113,38	210.850,35				221.963,73
7065	Oficina de Investigación e Tecnoloxía	6.623,51	794.898,07	171,69			801.693,27
	Subtotais:	18.854,79	3.923.216,70	3.772.038,22			7.714.109,71
	<u>Servizos á Comunidade Universitaria</u>						
7505	Área Tecnoloxía da Información	529.341,31		3.421.996,39	0,00		3.951.337,70
7510	Imprenta Universitaria			613.507,92			613.507,92
7520	Centro de Documentación Europea		81.757,18	10.000,00			91.757,18
7524	Oficina de Arquitectura e Urbanismo Lugo			70.000,00			70.000,00
7525	Oficina de Arquitectura e Urbanismo			80.374,63			80.374,63
7526	Oficina de Xestión de Infraestruturas			310.124,82			310.124,82
7527	Oficina Xestión de Infraestruturas. Lugo			80.027,45			80.027,45
7535	Escola Infantil Breogán				48.211,71		48.211,71
7540	Servizo de Deportes				1.105.404,37		1.105.404,37
7560	Aula de Informática de Lugo	8.554,15					8.554,15
7570	Servizo de Normalización Lingüística				185.846,00		185.846,00
7575	Valedor da Comunidade Universitaria				4.004,00		4.004,00
	Subtotais:	537.895,46	81.757,18	4.586.031,21	1.343.466,08		6.549.149,93
	<u>Sistema Universitario de Residencias</u>						
7600	Sistema Universitario de Residencias				88.567,32		88.567,32
7610	Colexio Maior Fonseca				15.747,12		15.747,12
7615	Colexio Maior Rodríguez Cadarso				7.704,45		7.704,45
7620	Colexio Maior San Clemente				15.938,00		15.938,00

Centro	GRUPO 1	GRUPO 2	GRUPO 3	GRUPO 4	GRUPO 5	GRUPO 6	TOTAIS
7630	Residencia Universitaria Burgo das Nacións			55.092,00			55.092,00
7635	Residencia Universitaria Monte da Condesa			66.573,89			66.573,89
7640	Residencia Universitaria Xesús de Bal e Gai			13.865,00			13.865,00
	Subtotais:			263.487,78			263.487,78
	<u>Órganos de Goberno</u>						
8010	Oficina Reitor		82.118,00	50.000,00			132.118,00
8011	Vicerreitoría de Calidade e Planificación	176.827,97	1.273.422,32				1.450.250,29
8012	Vicerreitoría de Relacións Institucionais	135.335,85	359.870,59	9.017.439,84			9.512.646,28
8016	Vicerreitoría de Infraestruturas		19.455.455,51				19.455.455,51
8020	Vicerreitoría Coordinación Campus Lugo	41.948,63	17.050,02	139.452,32	365.819,09		564.270,06
8026	Vicerreitoría de Profesorado e Organización Académic		201.410,27				201.410,27
8028	Vicerreitoría de Oferta Docente e EEES		222.473,22	0,00			222.473,22
8035	Vicerreitoría de Cultura	12.249,03	22,33	38.000,00	622.109,54		672.380,90
8041	Vicerreitoría de Comunidade Univ. e Compromiso Social		145.918,03	368.806,20	853.713,19		1.368.437,42
8045	Vicerreitoría de Economía e Financiamento		7.709.851,12	20.774.850,07	2.085.381,22		30.570.082,41
8050	Vicerreitoría de Investigación e Innovación		30.223.185,31	952.341,59	1.684.623,17		32.860.150,07
8060	Secretaría Xeral			42.177,89			42.177,89
8070	Consello Social		900,00	203.718,39	22.500,00		227.118,39
8075	Xerencia		8.463.734,45	173.764.729,02	2.298.079,24	7.093.060,00	191.619.602,71
	Subtotais:	54.197,66	46.872.825,08	217.878.825,39	16.999.665,29	7.093.060,00	288.898.573,42
	<u>Servizos Administrativos</u>						
8110	Vicexerencia Lugo			52.882,11			52.882,11
	Subtotais:			52.882,11			52.882,11
Totais:	8.647.427,90	131.665.203,45	234.125.547,22	19.358.941,84	7.093.060,00		400.890.180,41

CADRO 2.3: OBRIGAS POR GRUPOS FUNCIONAIS. Exercicio 2009

Centro	GRUPO 1	GRUPO 2	GRUPO 3	GRUPO 4	GRUPO 5	GRUPO 6	TOTAIS	Porcentaxe Execución
<u>Facultades Universitarias</u>								
5010	Facultade de Bioloxía	25.547,69	2.163.163,63	242.800,62			2.431.511,94	58
5011	Facultade de Ciencias	62.667,15	299.680,06	96.490,15			458.837,36	62
5012	Facultade de Ciencias da Comunicación	48.905,29	372.595,63	155.914,60			577.415,52	41
5013	Facultade de Administración e Dirección de Empresas	104.196,71	99.478,00	86.149,63			289.824,34	46
5014	Facultade de Ciencias Políticas	295.020,09	351.719,00	78.389,89			725.128,98	75
5015	Facultade de Ciencias Económicas e Empresariais	931.030,30	777.147,69	274.671,47	30.045,03		2.012.894,49	50
5016	Facultade de Ciencias da Educación	182.008,88	830.540,33	291.999,66	5.962,76		1.310.511,63	56
5025	Facultade de Dereito	486.222,14	605.865,11	108.885,12			1.200.972,37	56
5035	Facultade de Farmacia	80.862,15	2.926.536,00	270.454,89			3.277.853,04	47
5040	Facultade de Filoloxía	48.181,68	1.179.121,74	287.360,00	18.461,02		1.533.124,44	53
5045	Facultade de Filosofía	4.738,94	88.420,59	37.652,88			130.812,41	49
5050	Facultade de Física	66.678,04	4.372.319,51	134.282,43	147.521,10		4.720.801,08	48
5053	Facultade de Humanidades	21.316,37	33.506,66	35.362,00			90.185,03	55
5055	Facultade de Medicina e Odontoloxía	891.217,17	5.519.809,73	717.242,15	7.861,75		7.136.130,80	57
5060	Facultade de Matemáticas	87.337,22	1.146.450,59	174.850,46	9.318,94		1.417.957,21	48
5064	Facultade de Psicoloxía	180.790,13	1.292.289,45	178.468,83			1.651.548,41	54
5065	Facultade de Química	28.151,02	3.204.979,72	297.565,52	1.276,17		3.531.972,43	55
5070	Facultade de Veterinaria	36.588,17	2.505.610,42	246.471,89			2.788.670,48	66
5075	Facultade de Xeografía e Historia	305.973,93	1.140.061,47	226.236,42	14.519,07		1.686.790,89	53
	Subtotais:	3.887.433,07	28.909.295,33	3.941.248,61	234.965,84		36.972.942,85	54
<u>Escolas Técnicas Superiores</u>								
5240	Escola Politécnica Superior	121.008,79	2.262.431,67	339.555,15			2.722.995,61	45
5250	Escola Técnica Superior de Enxeñería	11.446,34	2.060.829,45	176.500,90			2.248.776,69	39
	Subtotais:	132.455,13	4.323.261,12	516.056,05			4.971.772,30	42
<u>Escolas Universitarias</u>								
5413	Escola Universitaria Profesorado EXB	75.104,32	989.898,28	67.617,08			1.132.619,68	86
5418	Escola Universitaria de Relacións Laborais	86.067,95	209.793,51	68.617,32			364.478,78	58
5431	Escola Universitaria de Enfermería	94.734,73	37.712,70	107.218,83			239.666,26	60
5470	Escola Universitaria de Óptica	650,00	274.441,84	103.579,32			378.671,16	80
	Subtotais:	256.557,00	1.511.846,33	347.032,55			2.115.435,88	75
<u>Outros Centros Docentes</u>								
5501	Centro de Postgrao, 3º Ciclo e Formación Continua	114.281,01	0,00	84.930,94	150.825,09		350.037,04	69
5502	Centro de Tecnoloxías para a Aprendizaxe	6.783,75	3.486,32	156.965,96			167.236,03	43
	Subtotais:	121.064,76	3.486,32	241.896,90	150.825,09		517.273,07	58
<u>Institutos Universitarios</u>								
6010	Instituto de Ciencias da Educación	199.415,82	221.000,39	7.980,05	0,00		428.396,26	53
6015	Inst. de Estudos e Desenvolvemento de Galicia	30.994,08	1.209.368,24		82.487,68		1.322.850,00	57
6020	Centro de Linguas Modernas	21.767,71		40.982,56			62.750,27	36
6025	Instituto da Lingua Galega	0,00	437.402,37				437.402,37	44
6030	Instituto de Criminoloxía	18.043,88	4.457,94	72.053,65			94.555,47	63
6035	Instituto de Cerámica		383.758,20				383.758,20	85
6040	Instituto de Medicina Legal	7.236,73	657.582,14				664.818,87	53
6045	Instituto de Análise Agroalimentaria		462.844,07				462.844,07	60
6050	Instituto de Ciencias Neurolóxicas		5.031,56				5.031,56	5

Centro		GRUPO 1	GRUPO 2	GRUPO 3	GRUPO 4	GRUPO 5	GRUPO 6	TOTAIS	Porcentaxe Execución
6055	Instituto de Dereito Industrial	45.694,36	112.774,78					158.469,14	81
6060	Instituto Galego de Física de Altas Enerxías		1.928,08					1.928,08	36
6065	Instituto Universitario de Investigación Tecnolóxica	480,08	1.564.641,53					1.565.121,61	58
6070	Instituto de Matemáticas	0,00	8.976,94					8.976,94	37
6075	Instituto de Acuicultura	0,00	1.221.634,48	5.986,35				1.227.620,83	71
6080	Instituto de Farmacia Industrial		603.606,64					603.606,64	85
6085	Instituto de Informática		0,00					0,00	00
6090	Instituto de Ortopedia e Banco de Tecidos Musculoesqueléticos		155.791,07					155.791,07	86
6095	Instituto de Biodiversidade Agraria e Desenvolvemento Rural	17.470,18	5.950,47					23.420,65	58
	Subtotais:	341.102,84	7.056.748,90	127.002,61	82.487,68			7.607.342,03	60
	<u>Escolas Profesionais</u>								
6510	Escola Práctica Xurídica	17.122,70	1.200,00	160.425,63				178.748,33	71
	Subtotais:	17.122,70	1.200,00	160.425,63				178.748,33	71
	<u>Servizos de Apoio á Docencia e á Investigación</u>								
7010	Biblioteca Xeral			3.000.808,96				3.000.808,96	96
7011	Biblioteca Intercentros Campus Lugo			119.426,01				119.426,01	94
7012	Biblioteca Concepción Arenal			114.077,59				114.077,59	99
7015	Arquivo Histórico		51.403,16	52.923,68				104.326,84	93
7020	Servizo de Medios Audiovisuais			95.936,34				95.936,34	80
7025	Servizo de Publicacións			171.049,52				171.049,52	83
7030	Centro de Innovación e Transferencia de Tecnoloxía	1.000,00	972.199,35					973.199,35	52
7035	Centro de Innovación e Transferencia de Tecnoloxía. Lugo		59.437,57					59.437,57	30
7040	Observatorio Astronómico	0,00	117.847,14					117.847,14	77
7045	Servizo de Tradución			571,27				571,27	5
7050	Museo Luís Iglesias		144.226,60	5.347,51				149.574,11	54
7055	Centro de Estudos Avanzados			12.282,79				12.282,79	85
7060	Estación Bioloxía Mariña	0,00	179.911,87					179.911,87	49
7061	Estación Hidrobioloxía Encoro do Con	10.123,52	148.596,61					158.720,13	72
7065	Oficina de Investigación e Tecnoloxía	5.674,00	463.719,68	0,00				469.393,68	59
	Subtotais:	16.797,52	2.137.341,98	3.572.423,67				5.726.563,17	74
	<u>Servizos á Comunidade Universitaria</u>								
7505	Área Tecnoloxía da Información	345.051,83		2.312.087,36	0,00			2.657.139,19	67
7510	Imprenta Universitaria			380.320,90				380.320,90	62
7520	Centro de Documentación Europea		0,00	9.998,52				9.998,52	11
7524	Oficina de Arquitectura e Urbanismo Lugo			69.771,63				69.771,63	100
7525	Oficina de Arquitectura e Urbanismo			79.184,12				79.184,12	99
7526	Oficina de Xestión de Infraestruturas			310.124,82				310.124,82	100
7527	Oficina Xestión de Infraestruturas (OXI) Lugo			79.714,61				79.714,61	100
7535	Escola Infantil Breogán				46.481,75			46.481,75	96
7540	Servizo de Deportes				955.101,70			955.101,70	86
7560	Aula de Informática de Lugo	3.996,00						3.996,00	47
7570	Servizo de Normalización Lingüística				90.899,29			90.899,29	49
7575	Valedor da Comunidade Universitaria				1.648,42			1.648,42	41
	Subtotais:	349.047,83	0,00	3.241.201,96	1.094.131,16			4.684.380,95	72
	<u>Sistema Universitario de Residencias</u>								
7600	Sistema Universitario de Residencias				86.243,40			86.243,40	97
7610	Colexio Maior Fonseca				15.741,76			15.741,76	100
7615	Colexio Maior Rodríguez Cadarso				7.704,45			7.704,45	100

Centro	GRUPO 1	GRUPO 2	GRUPO 3	GRUPO 4	GRUPO 5	GRUPO 6	TOTAIS	Porcentaxe Execución
7620	Colexio Maior San Clemente			15.908,37			15.908,37	100
7630	Residencia Universitaria Burgo das Nacións			37.368,20			37.368,20	68
7635	Residencia Universitaria Monte da Condesa			66.571,27			66.571,27	100
7640	Residencia Universitaria Xesús de Bal e Gai			13.810,74			13.810,74	100
	Subtotais:			243.348,19			243.348,19	92
	<u>Órganos de Goberno</u>							
8010	Oficina Reitor			81.810,90	49.728,32		131.539,22	100
8011	Vicerreitoría de Calidade e Planificación			3.626,75	215.286,98		218.913,73	15
8012	Vicerreitoría de Relacións Institucionais			110.806,71	294.076,94	3.074.195,51	3.479.079,16	37
8016	Vicerreitoría de Infraestruturas			5.810.280,45			5.810.280,45	30
8020	16.510,34	5.941,81		115.027,55	222.098,47		359.578,17	64
8026	Vicerreitoría de Profesorado e Organización Académica			118.086,02			118.086,02	59
8028	Vicerreitoría de Oferta Docente e EEES			75.014,37	0,00		75.014,37	34
8035	9.497,05	22,33		37.860,20	613.172,30		660.551,88	98
8041	Vicerreitoría de Comunidade Universitaria e Compromiso Social			58.458,38	143.237,90		839.033,71	61
8045	Vicerreitoría de Economía e Financiamento			627.444,99	12.439.911,17	1.748.839,88	14.816.196,04	48
8050	Vicerreitoría de Investigación e Innovación			16.987.035,28	174.465,96	1.558.785,54	18.720.286,78	57
8060	Secretaría Xeral			21.969,51			21.969,51	52
8070	Consello Social			120.482,01	22.500,00		142.982,01	63
8075	Xerencia			47.490,00	169.891.279,22	6.273.101,61	178.292.107,45	93
	26.007,39	17.840.826,25	189.538.789,18	10.006.894,07	6.273.101,61		223.685.618,50	77
	<u>Servizos Administrativos</u>							
8110	Vixerencia Lugo			24.259,60			24.259,60	46
	Subtotais:			24.259,60			24.259,60	46
Totais:	5.147.588,24	61.784.006,23	201.710.336,76	11.812.652,03	6.273.101,61		286.727.684,87	72

CADROS 2.4: EXECUCIÓN POR CAPÍTULOS: I, III, IV, VIII e IX. Exercicio 2009

	Crédito definitivo	Total pagamentos	Crédito disponible fin de exercicio	Porcentaxe execución
CAPÍTULO I				
<u>XERENCIA</u>				
Persoal Eventual	172.100,00	197.372,89	-25.272,89	114,69
Retribucións Funcionarios	44.583.932,67	38.787.372,54	5.796.560,13	87,00
Retribucións Complementarias Funcionarios	59.858.712,75	63.971.310,38	-4.112.597,63	106,87
Ampliación e Mellora	1.037.500,00	0,00	1.037.500,00	0,00
Correccións Nómina UXXI	0,00	33.175,39	-33.175,39	
Soldo Pas Laboral Fixo	27.038.300,00	23.049.421,16	3.988.878,84	85,25
Soldo Persoal Laboral Eventual	1.464.922,57	8.517.755,39	-7.052.832,82	581,45
Laboral. Plus Actividades Servizos Extraordinarios	0,00	13.294,34	-13.294,34	
Persoal Contratado Administrativo. Docente	3.770.200,00	2.836.768,85	933.431,15	75,24
Profesores Eméritos	486.900,00	317.194,11	169.705,89	65,15
Produtividade e Gratificacións	107.628,99	78.791,69	28.837,30	73,21
Pas. Gratificacións	22.661,21	579,37	22.081,84	2,56
Cotas Sociais	14.882.950,48	14.789.873,96	93.076,52	99,37
Gastos Sociais	1.249.834,56	1.249.834,56	0,00	100,00
Cursos Formación Pas	196.155,73	100.566,12	95.589,61	51,27
Subtotal Centro:	154.871.798,96	153.943.310,75	928.488,21	99,40
Total CAPÍTULO I:	154.871.798,97	153.943.310,76	928.488,21	99,40
CAPÍTULO III				
<u>XERENCIA</u>				
Xuros de Préstamos e Anticipos	1.600.000,00	839.935,16	760.064,84	52,50
Outros Gastos Financeiros	200.000,00	198.203,49	1.796,51	99,10
Subtotal Centro:	1.800.000,00	1.038.138,65	761.861,35	57,67
Total CAPÍTULO III:	1.800.000,00	1.038.138,65	761.861,35	57,67
CAPÍTULO IV				
<u>Facultade de Administración e Dirección de Empresas</u>				
Bolsas Estudiantes e Extensión Universitaria	6.660,10	0,00	6.660,10	0,00
Subtotal Centro:	6.660,10	0,00	6.660,10	0,00
<u>Centro de Posgrao, 3º Ciclo e Formación</u>				
Outras Bolsas	164.805,00	150.825,09	13.979,91	91,52
Subtotal Centro:	164.805,00	150.825,09	13.979,91	91,52
<u>Área Tecnoloxía da Información</u>				
Outras Bolsas	304.183,23	231.407,50	72.775,73	76,08
Subtotal Centro:	304.183,23	231.407,50	72.775,73	76,08
<u>Servizo de Deportes</u>				
Subvencións Nominativas	670.000,00	670.000,00	0,00	100,00
Subtotal Centro:	670.000,00	670.000,00	0,00	100,00
<u>Servizo de Normalización Lingüística</u>				
Outras Bolsas	41.543,61	23.796,59	17.747,02	57,28
Subtotal Centro:	41.543,61	23.796,59	17.747,02	57,28
<u>Vicerreitoría de Calidade e Planificación</u>				
Outras Bolsas	44.286,00	27.946,15	16.339,85	63,10
Subtotal Centro:	44.286,00	27.946,15	16.339,85	63,10
<u>Vicerreitoría de Relacións Institucionais</u>				
Bolsas Estudiantes e Extensión Universitaria	135.709,00	83.000,00	52.709,00	61,16
Outras Bolsas	12.000,00	0,00	12.000,00	0,00
Transferencias ao Exterior	8.635.486,43	2.841.481,18	5.794.005,25	32,90
Subtotal Centro:	8.783.195,43	2.924.481,18	5.858.714,25	33,30
<u>Vicerreitoría Coordinación Campus Lugo</u>				
Bolsas Estudiantes e Extensión Universitaria	306.881,96	165.439,75	141.442,21	53,91
Subvencións Nominativas	3.000,00	2.320,00	680,00	77,33
Subtotal Centro:	309.881,96	167.759,75	142.122,21	54,14

	Crédito definitivo	Total pagos	Crédito disponible fin de ejercicio	Porcentaje ejecución
<u>Vicerreitoría de Organización Académica e Profesorado</u>				
Outras Bolsas	150.000,00	91.950,33	58.049,67	61,30
Subtotal Centro:	150.000,00	91.950,33	58.049,67	61,30
<u>Vicerreitoría de Oferta Docente e Espazo Europeo de Educación Superior</u>				
Bolsas Estudiantes e Extensión Universitaria	29.800,00	29.800,00	0,00	100,00
Outras Bolsas	9.100,00	5.406,37	3.693,63	59,41
Subtotal Centro:	38.900,00	35.206,37	3.693,63	90,50
<u>Vicerreitoría de Cultura</u>				
Bolsas Estudiantes e Extensión Universitaria	30.000,00	29.981,45	18,55	99,94
Subvencións Nominativas	36.000,00	35.981,44	18,56	99,95
Subtotal Centro:	66.000,00	65.962,89	37,11	99,94
<u>Vicerreitoría de Comunidade Universitaria e Compromiso Social</u>				
Bolsas Estudiantes e Extensión Universitaria	545.000,00	520.353,57	24.646,43	95,48
Subtotal Centro:	545.000,00	520.353,57	24.646,43	95,48
<u>Vicerreitoría de Economía e Financiamento</u>				
Outras Bolsas	80.216,22	0,00	80.216,22	0,00
Subtotal Centro:	80.216,22	0,00	80.216,22	0,00
<u>Vicerreitoría de Investigación e Innovación</u>				
Bolsas Formación e Promoción Á Investigación	3.049.179,29	2.385.051,45	664.127,84	78,22
Subtotal Centro:	3.049.179,29	2.385.051,45	664.127,84	78,22
<u>Consello Social</u>				
Subvencións Nominativas	21.000,00	21.000,00	0,00	100,00
Outras Bolsas	1.500,00	1.500,00	0,00	100,00
Subtotal Centro:	22.500,00	22.500,00	0,00	100,00
<u>Xerencia</u>				
Subvencións Nominativas	615.547,50	532.547,50	83.000,00	86,52
Outras Bolsas	758.693,02	291.254,10	467.438,92	38,39
Subtotal Centro:	1.374.240,52	823.801,60	550.438,92	59,95
Total CAPÍTULO IV:	15.650.591,36	8.141.042,47	7.509.548,89	52,02
CAPÍTULO VII				
<u>Xerencia</u>				
Transferencias de capital a empresas públicas	52.290,00	47.490,00	4.800,00	90,82
Subtotal Centro:	52.290,00	47.490,00	4.800,00	90,82
Total CAPÍTULO VII:	52.290,00	47.490,00	4.800,00	90,82
CAPÍTULO IX				
<u>Xerencia</u>				
Devolución Anticipos Reembolsables MEC	2.043.060,00	2.043.044,80	15,20	100,00
Amortización Préstamo a longo prazo fora do sector público	3.250.000,00	3.191.918,16	58.081,84	98,21
Subtotal Centro:	5.293.060,00	5.234.962,96	58.097,04	98,90
Total CAPÍTULO IX:	5.293.060,00	5.234.962,96	58.097,04	98,90

DEPARTAMENTO	Material Funxible	Axudas Custo e Locom.	Infraestr. Investig.	Adqus. Libros e outras Publicaccs.	Repro- ducións	Cursos, Conferencias e inscrición Congresos	Ateccións Protoco- larias	Moblaxe e Equipa- mento	Repa- ración Material	Outros traballos e asisten- cias enc. ao Ext.	Adquisicións e Licenzas Software	Custos Persoal Investig.	Outros Gastos Investig.	Comuni- cacións	Cargos Internos	Total paga- mentos	Crédito definitivo	Remanente incorporable	Porcen- taxe
Farmacía e Tecnoloxía	3.684,21	3.148,76	1.897,41		419,50	353,00	2.646,17	20.571,29	4.161,11	4.536,78	0,00	1.333,00	0,00	2,58	0,00	42.753,81	153.299,62	110.545,81	28
Produción Vexetal	918,42	2.021,87				550,00	691,24	431,38	884,82	1.965,40	0,00	0,00	0,00	140,67	0,00	7.603,80	127.620,28	120.016,48	6
Historia Contemporánea e de América	3.037,61	5.086,51		1.507,24	2.553,25	7.139,97	2.812,65	2.265,98		443,69	0,00	0,00	0,00	797,64	459,20	26.103,74	101.155,34	75.051,60	26
Didáctica da Lingua e a Literatura	502,90	2.640,98		300,00	9,50	1.075,52		2.767,77	57,52		0,00	0,00	0,00	29,84	0,00	7.384,03	14.493,44	7.109,41	51
Didáctica da Expresión Musical	1.247,08	679,10			2.135,42		27,00	478,35		153,78	0,00	0,00	0,00	0,00	0,00	4.720,73	27.180,70	22.459,97	17
Didáctica das Ciencias Experimentais	2.275,96	9.950,89			1.308,74	4.265,00	427,59	343,09	100,08	1.623,52	0,00	0,00	0,00	118,90	0,00	20.413,77	70.064,51	49.650,74	29
Enfermería	353,49	2.815,20			32,03	25,00	631,32	416,35			0,00	0,00	0,00	1.201,71	0,00	5.475,10	27.101,42	21.626,32	20
Lóxica e Filosofía Moral	302,75	4.093,55			1.622,67	1.070,59	2.587,35		191,28		0,00	0,00	0,00	55,95	0,00	9.924,14	33.912,64	23.988,50	29
Farmacoloxía	1.507,94	356,16		87,01	10,00		81,88	32.030,35	6.093,64	1.609,06	0,00	0,00	0,00	0,00	0,00	41.776,04	74.648,16	32.872,12	56
Economía Cuanlitativa	1.209,95	3.783,29			19,46	1.663,48	686,08	4.686,85		423,51	525,31	0,00	0,00	1.096,00	0,00	14.093,93	137.972,87	123.878,94	10
Medicina	14.765,66	5.777,02		2.319,55	8.406,86	2.849,10	938,02	7.422,50		1.481,56	0,00	125,00	0,00	1.504,22	0,00	45.589,49	185.513,02	139.923,53	25
Patoloxía Animal	2.786,93	1.065,44			50,69	125,00	291,33	1.361,24	1.816,23	498,08	0,00	0,00	0,00	455,19	0,00	8.450,13	68.609,99	60.159,86	12
Obstetricia e Xinecoloxía	46,00						389,20				0,00	0,00	0,00	0,00	0,00	435,20	6.273,97	5.838,77	7
Enxeñería Agroforestal	2.571,04	15.167,61		10,82	3.455,44	3.236,72	5.348,76	2.662,35	305,80	20.680,50	0,00	0,00	0,00	5.514,34	180,00	59.133,38	303.825,02	244.691,64	19
Anatomía e Produción Animal	1.718,76	1.287,70			309,25	250,00	1.307,46	152,42		2.786,94	0,00	0,00	0,00	385,32	0,00	8.197,85	30.305,36	22.107,51	27
Anatomía Pat. e C.forenses	9.235,85	2.609,89			3.323,00	190,00	151,05	6.550,79			0,00	0,00	0,00	2.567,59	0,00	24.628,17	131.215,90	106.587,73	19
Lingua Española	702,86	1.262,55		3.488,52	662,15		465,47				0,00	0,00	0,00	147,92	522,00	7.251,47	36.540,38	29.288,91	20
Filoloxía Alemana	1.477,54	756,84	190,76	4.459,13	721,72		475,75	190,76	91,07		0,00	0,00	0,00	383,00	890,00	9.636,57	32.566,58	22.930,01	30
Dermatoloxía e Otorrinolaringoloxía	1.174,90	158,72			422,96			6.146,87			0,00	0,00	0,00	64,20	0,00	7.967,65	25.095,30	17.127,65	32
Estomatoloxía	8.122,29	1.632,71			3.307,15	350,00	1.472,80	2.667,65	56,85	2.602,96	0,00	0,00	0,00	213,72	0,00	20.426,13	53.503,35	33.077,22	38
Xenética	1.978,14	2.645,93		428,60	991,64		18,08	16.982,82	845,73	1.423,82	249,09	0,00	0,00	568,07	0,00	26.131,92	71.130,90	44.998,98	37
Bioloxía Celular e Ecoloxía	9.041,71	549,89		890,45	302,60		534,30	3.418,54	240,19	4.250,80	0,00	0,00	0,00	133,90	0,00	19.362,38	77.254,27	57.891,89	25
Socioloxía	1.768,85	3.121,04		204,62	96,50	789,47	1.341,14		637,29		0,00	0,00	0,00	5,87	0,00	7.964,78	19.062,50	11.097,72	42
Ciencia Política e da Administración	778,92	6.097,37		603,08	843,45	7.500,00	618,15	1.410,08		1.300,00	0,00	0,00	0,00	0,00	0,00	19.151,05	39.541,18	20.390,13	48
Botánica	2.149,15	5.759,49		90,94	435,86	1.313,88	382,35	1.037,27		597,18	0,00	0,00	0,00	168,04	0,00	11.934,16	78.353,11	66.418,95	15
Fisioloxía Vexetal	1.754,31	2.729,43		361,97	528,92	400,00	1.381,64	1.301,71		225,02	44,05	0,00	0,00	187,82	0,00	8.914,87	40.219,85	31.304,98	22
Ciencias Clínicas Veterinarias	1.742,08	2.651,10			1.181,05	2.165,28	1.021,53	1.679,05	66,15	252,30	0,00	0,00	0,00	482,08	0,00	11.240,62	53.193,90	41.953,28	21
TOTAIS:	360.727,65	401.647,27	61.717,11	82.416,35	164.043,09	218.361,68	195.968,32	224.438,87	47.647,05	164.639,98	11.737,77	10.510,40	-7,00	60.977,73	19.184,29	2.024.010,5	7.856.961,	5.832.951,	26

CENTRO	Material Funxible	Axudas Custo e Locomoción	Infraes- trutura Investigac	Adquisicións Libros e outras Publicac.	Repro- ducións	Cursos, Conferencias e inscrición Congresos	Atencións Protocolar	Moblaxe e Equi- pamento	Reparación Material	Outros Traballos e Asistencias Enc. ao Ext.	Adqui- sición e Licenzas Software	Custos Persoal Investig	Outros Gastos Investig	Comunica- cións	Cargos Internos e Reintegros	Total pagamentos
Servizos de Apoio á Docencia e á Investigación																
Centro de Innovación e Transf. de Tecnol.	254,90	1.081,88			87,52	0,00	4.969,26			29.273,57	0,00	121.852,55	0,00		0,00	157.519,68
Centro de Innovación e Transf. de Tecnol.Lugo		900,14			275,78	0,00	2.800,00				0,00	15.721,72	0,00		0,00	19.697,64
Observatorio Astronómico	17.317,93	18.360,54		211,58	2.855,50	300,00	14.643,71	6.752,72		2.000,00	0,00	0,00	0,00	242,97	0,00	62.684,95
Museo Luis Iglesias	4.445,04	659,42		759,27	82,25	0,00	4.656,30	516,70	196,50	17.594,67	0,00	21.959,58	0,00		0,00	50.869,73
Estación Bioloxía Mariña	32.461,60	11.505,78			140,38	0,00	73,44	1.135,00	1.056,73	26.587,58	0,00	0,00	0,00	241,69	0,00	73.202,20
Estación Hidrobioloxía Encoro do Con						0,00		3.475,62			0,00	0,00	0,00		0,00	3.475,62
Oficina de Investigación e Tecnoloxía		3.299,65				900,72					0,00	33.228,96	0,00		0,00	37.429,33
Subtotal	54.479,47	35.807,41		970,85	3.441,43	1.200,72	27.142,71	11.880,04	1.253,23	75.455,82	0,00	192.762,81	0,00	484,66	0,00	404.879,15
Órganos de Goberno																
Vicerreitoría de Relacións Institucionais						0,00					0,00	0,00	0,00		0,00	0,00
Vicerreitoría Coordinación Campus Lugo						0,00					0,00	0,00	0,00		0,00	0,00
Vicerreitoría de Economía e Financiamento						0,00					0,00	0,00	345.000,00		0,00	345.000,00
Vicerreitoría de Investigación e Innovación	24.752,09	1.586,07	178.220,08			0,00		20.800,64	2.942,51	122.813,53	0,00	2.117.896,4	-1.094,07		0,00	2.467.917,30
Subtotal	24.752,09	1.586,07	178.220,08			0,00		20.800,64	2.942,51	122.813,53	0,00	2.117.896,4	343.905,93		0,00	2.812.917,30
TOTAIS:	4.508.337,58	2.148.945,2	2.149.072,6	242.686,19	111.211,95	351.211,95	800.938,81	1.584.382,3	83.855,81	1.214.534,1	270.454,01	10.249.804,1	1.132.302,1	26.263,48	15.553,46	24.889.553,8

CADRO 2.7: CONVENIOS INVESTIGACIÓN. GASTOS SEGUNDO A NATUREZA ECONÓMICA. Exercicio 2009

CENTRO	Material Funxible	Axudas Custo e Locomoción	Infraestrut. Investigac.	Adquisicións Libros e outras Publicacs.	Repro- ducións	Cursos, Conferencias e inscripción Congresos	Atencións Protocolar.	Moblaxe e Equipam- ento	Reparación Material	Outros Traballos e Asistencia Enc. ao Ext.	Adquisi- cións e Licenzas Software	Custos Persoal Investig	Outros Gastos Investig	Comunica- cións	Cargos Internos	Total pagamentos
<u>Facultades Universitarias</u>																
Facultade de Bioloxía	123.703,08	30.054,26		1.380,35	3.596,15	6.768,43	15.485,83	19.984,71	1.804,41	45.375,91	0,00	418.849,43	0,00	2.018,81	0,00	669.021,37
Facultade de Ciencias	4.272,25	7.645,99			200,66	430,00	1.737,16	403,29			262,07	8.683,10	0,00	203,10	0,00	23.837,62
Facultade de Ciencias da Comunicación	42.423,49	9.334,10	29.566,77	18,27	1.516,21	11.299,37	4.418,54	1.776,00		29.361,25	0,00	117.087,32	0,00	916,14	0,00	247.717,46
Facultade de Administración e Direcc. de Empresas.	5.741,07	12.379,29		206,55	15,15	1.550,00	8.461,98	1.218,96	700,00	11.159,91	0,00	51.548,88	0,00	2.710,55	0,00	95.692,34
Facultade de Ciencias Políticas	635,25	18.726,02		1.683,45		3.082,36	11.103,41	5.959,10	150,00	153.118,65	60,30	51.100,13	0,00	630,59	0,00	246.249,26
Facultade de Ciencias Económicas e Empresariais	8.159,70	31.805,42		21,00	904,47	1.275,64	38.859,85	8.571,94		41.650,84	129,20	340.274,93	0,00	2.320,07	0,00	473.973,06
Facultade de Ciencias da Educación	4.750,27	12.788,52		1.348,27	192,20	4.690,00	2.990,70	45,65		15.613,05	99,90	91.601,86	40.258,78	574,42	0,00	174.953,62
Facultade de Dereito	336,57	15.826,13		5.018,67	2.224,73	5.733,83	32.287,40	2.272,78		5.694,44	199,22	61.500,27	0,00	957,32	0,00	132.148,30
Facultade de Farmacia	186.496,64	78.112,83	78.343,87	983,75	1.646,20	18.710,01	19.371,99	7.260,06	6.876,73	43.315,15	81,90	391.514,99	-1.177,68	3.074,46	0,00	834.610,90
Facultade de Filoloxía	482,45	1.713,38			388,30		9.135,56	2.334,10		107,83	0,00	119.163,48	0,00		0,00	133.325,10
Facultade de Física	8.673,40	67.934,19	65.351,13	1.837,86	611,44	12.552,30	9.844,75	177,10	732,13	75.390,35	3.650,00	349.740,19	0,00	194,11	0,00	596.688,95
Facultade de Humanidades	230,99	8.768,41						274,99		606,90	0,00	0,00	0,00	108,39	0,00	10.162,15
Facultade de Medicina e Odontoloxía	1.885.153,8	40.599,60		877,83	1.765,03	18.962,28	23.611,92	49.903,31	6.220,08	192.512,62	19.348,16	680.250,45	0,00	3.757,28	0,00	2.923.205,90
Facultade de Matemáticas	1.041,71	45.376,39		4.364,03	1.102,11	2.298,80	14.280,42	4.238,95	43,14	4.720,00	15.407,25	265.071,54	0,00	974,75	439,70	359.358,79
Facultade de Psicoloxía	3.657,11	19.991,16	8.568,29	571,20	21.716,53	3.002,12	30.710,01	2.244,84	161,38	73.479,62	5.011,90	499.500,33	0,00	1.801,52	0,00	670.416,01
Facultade de Química	40.146,23	22.758,22		48,91	7.790,68	8.356,24	9.247,12	1.110,33	1.110,33	47.481,92	1.778,33	526.964,39	0,00	46,80	0,00	665.729,17
Facultade de Veterinaria	297.452,78	58.990,15	3.779,95	1.857,56	5.717,12	14.087,64	13.644,52	44.436,11	5.455,05	52.576,23	1.000,00	648.681,98	123.367,66	9.565,01	0,00	1.280.611,76
Facultade de Xeografía e Historia	4.946,12	35.539,31		4.935,90	563,96	2.700,00	30.493,96	1.640,64		60.910,87	0,00	458.627,44	0,00	1.870,65	0,00	602.228,85
Subtotal	2.618.302,9	518.343,37	185.610,01	25.104,69	42.209,17	114.933,46	274.794,24	161.989,65	23.425,72	853.075,54	47.028,23	5.080.160,7	162.448,76	31.723,97	439,70	10.139.930,6
<u>Escolas Técnicas Superiores</u>																
Escola Politécnica Superior	44.962,75	89.939,50			7.911,38	9.306,26	37.670,26	17.856,51	5.275,78	97.702,69	4.519,38	653.536,86	-171,12	3.796,07	4.000,00	977.667,33
Escola Técnica Superior de Enxeñaría	4.913,86	23.215,74	856,14		3.845,51	5.343,00	9.000,43	3.046,21	808,10	456,91	2.090,16	305.803,75	0,00	64,61	0,00	359.444,42
Subtotal	49.876,61	113.155,24	856,14		11.756,89	14.649,26	46.670,69	20.902,72	6.083,88	98.159,60	6.609,54	959.340,61	-171,12	3.860,68	4.000,00	1.337.111,75
<u>Escolas Universitarias</u>																
Escola Universitaria Profesorado EXB	46.551,53	12.913,47		42,85			3.306,06	16.040,28	45,00	12.515,77	10,00	464.846,81	0,00	1.259,93	0,00	557.531,70
Escola Universitaria de Relacións Laborais	567,21	4.289,05		347,07			3.959,97	983,52	49,00		145,60	177.581,14	0,00	2.156,99	0,00	190.079,55
Escola Universitaria de Enfermería											0,00	31.147,78	0,00		0,00	32.237,60
Escola Universitaria de Óptica	14.151,80	114,58	8.837,30	61,55			1.066,61	269,00		137,43	0,00	38.649,68	0,00		0,00	63.287,95
Subtotal	61.270,54	17.317,10	8.837,30	451,47			8.332,64	17.292,80	94,00	12.653,20	155,60	712.225,41	0,00	3.416,92	0,00	843.136,80
<u>Institutos Universitarios</u>																
Instituto de Ciencias da Educación	2.805,79	6.954,06		682,04	821,46	12.000,00	10.913,84			12.300,00	0,00	90.522,18	0,00		0,00	136.999,37
Instituto de Estudos e Desenvolvemento de Galicia	4.788,60	62.188,88		6.378,04	3.836,73	5.354,03	82.997,55	22.507,77	127,41	100.004,90	454,33	632.719,95	-2.960,00	4.190,36	11.580,49	934.169,04
Instituto da Lingua Galega	237,92			4.934,92	1.196,58					6.532,35	0,00	248.754,67	0,00		0,00	261.656,44
Instituto de Cerámica	562,91			170,19			637,50		231,91	1.665,00	0,00	302.269,71	0,00		0,00	305.537,22
Instituto de Medicina Legal	138.756,85	11.154,78		3.567,35	1.489,23	1.867,22	15.230,03	36.155,48	2.041,21	34.245,84	0,00	205.712,52	0,00	359,08	0,00	450.579,59
Instituto de Análise Agroalimentaria	14.846,80	7.735,35		395,77	367,06		3.561,15	736,46		11.219,88	0,00	258.822,26	-5.002,80	159,56	0,00	292.841,49
Instituto de Dereito Industrial	34,44	972,40					833,33			0,00	46.090,49	0,00	0,00	0,00	0,00	47.930,66
Instituto de Investigacións Tecnolóxicas.	19.937,24	17.359,22		74,69	2.654,18	2.500,52	869,37	5.949,49	1.242,89	30.207,01	900,00	687.298,88	-938,77	7.188,74	0,00	775.243,46
Instituto de Matemáticas											0,00	0,00	0,00		0,00	0,00
Instituto de Acuicultura	180.891,47	47.159,16		667,99	980,68	2.840,00	2.561,12	9.811,32	2.075,48	35.700,00	307,40	570.977,54	-2.972,41	3.356,79	0,00	854.356,54
Instituto de Farmacia Industrial	290.176,02	14.193,77	8.399,47		1.237,89	1.634,66	9.703,75	1.088,91	11.134,51	9.568,01	387,69	203.626,80	-2.285,20	2.093,96	3.000,00	553.960,24
Instituto de Informática											0,00	0,00	0,00		0,00	0,00
Instituto de Ortopedia e Banco de Tecidos Musculoqueléticos											0,00	154.783,03	0,00		0,00	154.783,03
Inst. de Biodiver. Agraria e Desenvolvemento Rural.											0,00	1.700,00	0,00		0,00	1.700,00
Subtotal	653.038,04	167.717,62	8.399,47	16.870,99	12.583,81	26.196,43	127.307,64	76.249,43	16.853,41	241.442,99	2.049,42	3.403.278,0	-14.159,18	17.348,49	14.580,49	4.769.757,08

CENTRO	Material Funxible	Axudas Custo e Locomoción	Infraestrut. Investigac.	Adquisicións Libros e outras Publicac.	Repro- ducións	Cursos, Conferencias e inscripción Congresos	Atencións Protocolar.	Moblaxe e Equipa- mento	Reparación Material	Outros Traballos e Asistencias Enc. ao Ext.	Adquisi- cións e Licenzas Software	Custos Persoal Investig	Outros Gastos Investig	Comunica- cións	Cargos Internos	Total pagamentos
Escolas Profesionais																
Escola Práctica Xurídica							1.200,00				0,00	0,00	0,00		0,00	1.200,00
Subtotal							1.200,00				0,00	0,00	0,00		0,00	1.200,00
Servizos de Apoio á Docencia e á Investigación																
Arquivo Histórico										28.951,48	0,00	22.451,68	0,00		0,00	51.403,16
Centro de Innovación e Transf. de Tecnoloxía	1.285,23	17.117,00				8.515,89	33.993,42	10.851,57	8.190,02	249.223,27	9.600,00	240.138,82	0,00	1.099,86	0,00	580.015,08
Centro de Innovación e Transf. de Tecnoloxía Lugo											0,00	0,00	0,00		0,00	0,00
Observatorio Astronómico	8.270,39	5.294,85		187,37	127,59		5.837,29	745,82	91,90		0,00	31.059,81	0,00		127,88	51.742,90
Museo Luís Iglesias	2.868,08	630,40					43,28			360,00	0,00	89.455,11	0,00		0,00	93.356,87
Estación Bioloxía Mariña	471,54	1.387,61	7.272,80				217,39	46,97	1.971,91	1.732,34	0,00	62.677,15	0,00	142,39	0,00	75.920,10
Estación Hidrobioloxía Encoro do Con										713,36	0,00	94.678,74	0,00		0,00	95.392,10
Oficina de Investigación e Tecnoloxía											0,00	311.976,16	0,00		0,00	311.976,16
Subtotal	12.895,24	24.429,86	7.272,80	187,37	127,59	8.515,89	40.091,38	11.644,36	10.253,83	280.980,45	9.600,00	852.437,47	0,00	1.242,25	127,88	1.259.806,37
Servizos á Comunidade Universitaria																
Centro de Documentación Europea											0,00	0,00	0,00		0,00	0,00
Subtotal											0,00	0,00	0,00		0,00	0,00
Órganos de Goberno																
Vicerreitoría de Relacións Institucionais											0,00	110.806,71	0,00		0,00	110.806,71
Vicerreitoría Coordinación Campus Lugo	53,81										0,00	5.688,00	0,00		0,00	5.741,81
Vicerreitoría de Cultura	22,33										0,00	0,00	0,00		0,00	22,33
Vicerreitoría de Comun. Univ. e Compromiso Social	10.010,44	1.089,79				3.700,00		2.331,76		41.242,53	0,00	0,00	0,00	83,86	0,00	58.458,38
Vicerreitoría de Investigación e Innovación											0,00	241.393,38	0,00		0,00	241.393,38
Subtotal	10.086,58	1.089,79				3.700,00		2.331,76		41.242,53	0,00	357.888,09	0,00	83,86	0,00	416.422,61
TOTAIS:	3.405.469,9	842.052,98	210.975,72	42.614,52	66.677,46	167.995,04	498.396,59	290.410,72	56.710,84	1.527.554,3	65.442,79	11.365.330,	148.118,46	57.676,17	19.148,07	18.767.365,2

**CADRO 2.8: INFRAESTRUTURA de INVESTIGACIÓN. GASTOS
SEGUNDO A NATUREZA ECONÓMICA. Exercício 2009**

Centro	Infraestrutura de Investigación	Gastos de Aduanas	Non invent. por convoc.	Fondos Bibliográficos	Total
Facultades Universitarias					
Facultade de Xeografía e Historia	777,29				777,29
Subtotal:	777,29				777,29
Órganos de Gobierno					
Vicerreitoría de Economía e Financiamento	0,00				0,00
Vicerreitoría de Investigación e Innovación	73.871,32				73.871,32
Subtotal:	73.871,32				73.871,32
TOTAIS	74.648,61				74.648,61

CADRO 2.9: CAPÍTULO II. GASTOS SEGUNDO A NATUREZA ECONÓMICA. Exercicio 2009

Centro	Repar. e mantemento. Edifícios	Repar. e mantemento. Maquinaria	Repar. e mantemento. Mobiliario e Equipmt.	Material de Oficina	Subministrados	Comunicacións	Transportes	Atencións Protocol. e Repres.	Prácticas de Campo	Traballos realizados por Empresas e Profesión.	Conferencias	Extensión Univ.	Axudas de Custo e Locomoc.	Tribunais Concursos Prazas Docentes	Outros Gastos Capítulo II	Total Pagamentos	Credito Definitivo	Crédito Disp. Fin. Exercicio	Porcentaxe
Facultades Universitarias																			
Facultade de Biología	5.376,60	758,40	1.944,78	58.168,28	30.998,55	7.413,28	1.609,02	2.809,85	25.936,37	4.086,43	25.547,69	0,00	24.009,72	2.104,80	1.241,34	192.005,11	307.192,97	115.187,86	62,50%
Facultade de Ciencias	11.999,96		1.975,71	26.362,55	24.226,75	8.228,43	95,21	2.080,19	3.156,16	0,00	62.667,15		12.233,44	0,00	169,26	153.194,81	200.192,27	46.997,46	76,52%
Facultade de Ciencias da Comunicación	13.653,68	0,00	2.947,24	10.284,09	6.570,48	1.882,28	32,79	1.488,17	2.931,44	7.154,47	50.230,49		8.934,89	2.019,14	4.665,94	112.795,10	289.576,73	176.781,63	38,95%
Facultade de Administración e Direcc. de Empr	2.334,06		2.254,85	18.330,28	828,69	1.224,09	0,00	4.541,22		4.100,98	104.596,71		1.662,84	1.578,60	525,00	141.977,32	265.590,54	123.613,22	53,46%
Facultade de Ciencias Políticas	4.925,95		778,40	15.267,37	1.275,82	4.936,20	2.778,84	2.799,05			302.669,08		6.465,68	1.578,60	23.333,29	366.808,28	441.323,05	74.514,77	83,12%
Facultade de CC. Económicas e Emprs.	38.691,32		1.280,81	41.792,96	5.361,16	11.690,71	58,44	4.090,14		1.932,60	931.030,30	33.289,60	8.983,85	4.472,70	169,26	1.082.843,85	1.947.827,14	864.983,29	55,59%
Facultade de Ciencias da Educación	81.090,71		136,32	23.663,50	6.639,30	7.120,42		3.052,52	6.446,59	28,76	190.966,47	5.962,76	18.576,55	8.038,37	27.916,72	379.638,99	557.627,36	177.988,37	68,08%
Facultade de Dereito	53.129,18	0,00	400,81	16.445,12	1.328,92	14.715,48	25,73	3.814,49		953,26	486.222,14		7.324,48	1.713,21	338,52	586.411,34	948.482,34	362.071,00	61,83%
Facultade de Farmacia	36.301,60		2.586,17	45.924,37	70.020,47	11.247,90	1.946,93	1.994,02	6.040,62	6.775,26	81.342,15	787,55	25.137,21	2.545,34	0,00	292.649,59	371.758,87	79.109,28	78,72%
Facultade de Filoloxía	59.026,50		839,14	39.016,69	693,15	13.361,84	0,00	3.123,47		667,20	72.757,86	1.204,78	25.239,28	611,86	8.455,96	242.997,73	265.218,23	40.220,50	84,83%
Facultade de Filosofía	1.439,71		0,00	2.400,63	0,00	2.856,25	0,00			383,25	4.738,94	0,00	1.768,81	0,00	0,00	13.587,59	23.873,50	10.285,91	56,91%
Facultade de Física	5.477,21	0,00	359,15	9.641,26	8.201,92	12.559,69		4.080,32			66.678,04	156.742,93	22.532,84	465,63	84,63	286.823,62	354.087,75	67.264,13	81,00%
Facultade de Humanidades	769,50		214,11	13.420,50	2.275,14	5.278,45	269,40	3.197,41		0,00	23.392,84		3.481,04	789,30	2.047,12	55.134,81	86.183,19	31.048,38	63,97%
Facultade de Medicina e Odontoloxía	117.300,05	21.810,66	15.225,95	48.120,37	151.278,57	16.135,15	4.923,16	16.146,39	338,52	14.507,73	893.577,41	8.113,24	59.597,05	9.560,32	59.631,67	1.436.266,24	2.341.649,31	905.383,07	61,34%
Facultade de Matemáticas	22.648,24	5.325,40	582,24	21.896,26	153,52	7.177,95		2.462,63	157,35	0,00	90.354,28	71.709,97	10.010,89	0,00	11.300,03	243.778,76	361.145,13	117.366,37	67,50%
Facultade de Psicoloxía	14.211,08		555,95	55.743,69	12.187,31	8.555,75	0,00	1.683,52		1.792,63	181.128,78		15.789,93	2.695,24	0,00	294.343,88	394.372,46	100.028,58	74,64%
Facultade de Química	24.100,24	179,48	3.021,15	20.640,94	51.275,36	9.761,38	0,00	2.570,74	1.368,93	647,72	35.311,40	1.276,17	28.755,33	3.157,20	1.056,77	183.122,81	269.848,35	86.725,54	67,86%
Facultade de Veterinaria	59.737,77		2.576,50	33.075,88	32.424,15	7.748,37	3.004,17	3.181,26	28.836,47		36.764,64		18.862,28	3.157,20	2.632,24	232.000,93	258.475,86	26.474,93	89,76%
Facultade de Xeografía e Historia	18.136,74		358,72	32.868,88	6.938,97	16.674,50	4.442,20	2.440,45	32.577,11	28,76	308.278,93	14.519,07	15.263,99	2.239,41	2.589,24	457.356,97	616.320,31	158.963,34	74,21%
Subtotal	570.350,10	28.073,94	38.038,00	533.063,62	412.678,23	168.568,12	19.185,89	65.555,84	107.789,56	43.059,05	3.948.255,30	293.606,07	314.630,10	46.726,92	146.156,99	6.735.737,73	10.300.745,36	3.565.007,63	65,39%
Escolas Técnicas Superiores																			
Escola Politécnica Superior	29.088,14	0,00	2.026,81	43.208,05	25.356,42	12.293,44	230,46	1.904,80	18.899,86	18.574,71	121.008,79		17.211,58	2.104,80	31.004,43	322.912,29	470.940,83	148.028,54	68,57%
Escola Técnica Superior de Enxeñería	13.658,92		6.462,50	12.225,18	22.653,30	4.521,33		8.264,87	5.267,47		15.761,49		8.963,79	1.315,50	45.962,44	145.056,79	179.346,32	34.289,53	80,88%
Subtotal	42.747,06	0,00	8.489,31	55.433,23	48.009,72	16.814,77	230,46	10.169,67	24.167,33	18.574,71	136.770,28		26.175,37	3.420,30	76.966,87	467.969,08	650.287,15	182.318,07	71,96%
Escolas Universitarias																			
Escola Universitaria Profesorado EXB	19.514,73		724,86	9.316,58	1.727,28	1.709,53	419,60	2.141,29	3.439,15	0,00	75.457,26		2.910,45	1.798,87	0,00	119.159,60	157.524,16	38.364,56	75,65%
Escola Universitaria de Relacións Laborais	17.594,14		412,20	16.638,45	48,94	1.281,59	1.890,40	2.190,84	346,17		96.619,71	2.059,56	1.141,09	526,20	84,63	140.833,92	221.576,56	80.742,64	63,56%
Escola Universitaria de Enfermería	2.531,89		809,66	20.577,38	6.705,92	2.476,92	4.044,90	6.076,01		0,00	105.411,79	1.520,00	6.375,09	526,20	0,00	157.055,76	233.874,62	76.818,86	67,15%
Escola Universitaria de Óptica	9.761,46		4.982,50	9.931,90	26.678,71	2.341,41	639,59	1.232,52	545,48		650,00	530,00	1.207,80	220,27	12.250,11	70.971,75	83.805,75	12.834,00	84,69%
Subtotal	49.402,22		6.929,22	56.464,31	35.160,85	7.809,45	6.994,49	11.640,66	4.330,80	0,00	278.138,76	4.109,56	11.634,43	3.071,54	12.334,74	488.021,03	696.781,09	208.760,06	70,04%
Outros Centros Docentes																			
Centro de Postgrao, 3º Ciclo e Form. Continua	0,00			3.203,23		776,38	143,45	232,70			192.195,51	166,80	1.610,76		0,00	198.328,83	330.007,88	131.679,05	60,10%
Centro de Tecnoloxías para a Aprendizaxe			0,00			1.930,09					9.118,18	18.503,70			0,00	29.551,97	162.041,78	132.489,81	18,24%
Subtotal	0,00		0,00	3.203,23		2.706,47	143,45	232,70			201.313,69	18.670,50	1.610,76		0,00	227.880,80	492.049,66	264.168,86	46,31%
Institutos Universitarios																			
Instituto de Ciencias da Educación	0,00			3.362,82	98,79	4.518,44					199.415,82				0,00	207.395,87	331.592,60	124.196,73	62,55%
Inst. de Estudos e Desenv. de Galicia				152,21	0,00	1.321,92					30.994,08	82.487,68	2.617,25		0,00	117.573,14	132.734,67	15.161,53	88,58%
Centro de Línguas Modernas	0,00		382,53	12.547,70	124,00	254,90		60,00		778,40	42.924,91		776,52		0,00	57.848,96	121.474,98	63.626,02	47,62%
Instituto da Língua Galega				520,62		975,93					0,00				0,00	1.496,55	1.743,82	247,27	85,82%
Instituto de Criminoloxía			0,00	2.353,75		79,81		987,14			85.377,99		14,70		0,00	88.813,39	141.696,12	52.882,73	62,68%
			Repar. e							Traballos				Tribunais					

Centro	Repar. e mantemto. Edificios	Repar. e mantemto Maquinaria	mantemto. Mobiliario e Equipmto.	Material de Oficina	Submis- tristos	Comuni- cacións	Trans- portes	Atencións Protocol. e Repres.	Prácticas de Campo	realizados por Empresas e Profesion.	Confere- ncias	Extensión Univ.	Axudas de Custo e Locomoc.	Concursos Prazas Docentes	Outros Gastos Capitulo II	Total Pagamentos	Credito Definitivo	Crédito Disp. Fin Exercicio	Por- cen- taxe
Instituto de Cerámica	124,54			45,34	0,00	1.457,77									0,00	1.627,65	2.000,00	372,35	81,38%
Instituto de Medicina Legal				520,12							7.236,73				0,00	7.756,85	27.434,24	19.677,39	28,27%
Instituto de Análise Agroalimentaria	0,00			162,77											0,00	162,77	162,77	0,00	100,00%
Instituto de Ciencias Neurolóxicas			0,00	308,43	0,00						0,00		0,00		0,00	308,43	500,00	191,57	61,69%
Instituto de Dereito Industrial				459,95	0,00	0,00	30,59			0,00	45.694,36		0,00		0,00	46.184,90	53.262,80	7.077,90	86,71%
Instituto Galego de Física de Altas Enerxías				0,00											0,00	0,00	0,00	0,00	
Instituto Univ. de Investig. Tecnolóxica	1.816,53			0,00							480,08				0,00	2.296,61	5.377,33	3.080,72	42,71%
Instituto de Matemáticas				220,61							0,00				0,00	220,61	501,20	280,59	44,02%
Instituto de Acuicultura	0,00		0,00	809,63							0,00		5.986,35		0,00	6.795,98	13.997,31	7.201,33	48,55%
Instituto de Farmacia Industrial				927,72		46,97									0,00	974,69	1.000,00	25,31	97,47%
Instituto de Informática				0,00											0,00	0,00	0,00	0,00	
Instituto de Ortopedia-banco Tecidos				0,00											0,00	0,00	1.000,00	1.000,00	0,00%
Inst. de Biodiver. Agraria e Desenv. Rural				0,00		486,52					17.470,18				0,00	17.956,70	20.650,94	2.694,24	86,95%
Subtotal	1.941,07		382,53	22.391,67	222,79	9.142,26	30,59	1.047,14		778,40	429.594,15	82.487,68	9.394,82		0,00	557.413,10	855.128,78	297.715,68	65,18%
Escolas Profesionais																			
Escola Práctica Xurídica	2.299,22		61,83	9.738,10	0,00	1.646,96		1.883,45			152.418,77				9.500,00	177.548,33	248.893,18	71.344,85	71,34%
Subtotal	2.299,22		61,83	9.738,10	0,00	1.646,96		1.883,45			152.418,77				9.500,00	177.548,33	248.893,18	71.344,85	71,34%
Servizos de Apoio a Docencia e a Investigación																			
Biblioteca Xeral	1.351,60	0,00	63.516,89	35.160,62	0,00	7.058,40	5.416,08	271,28		1.601.876,51			6.181,02		13.582,71	1.734.415,11	1.773.412,73	38.997,62	97,80%
Biblioteca Intercentros Campus Lugo			150,05	6.269,33	308,82	881,62	82,69	84,34					427,35		0,00	8.204,20	8.209,49	5,29	99,94%
Biblioteca Concepción Arenal	0,00		3.983,59	6.813,14	5.652,71	109,59	900,72								0,00	17.459,75	18.126,22	666,47	96,32%
Arquivo Histórico	692,97		61,93	20.135,75	556,92	272,90	318,81	279,64		1.864,82	0,00		4.226,34		0,00	28.410,08	28.417,15	7,07	99,98%
Servizo de Medios Audiovisuais	496,19		212,39	10.727,61	12.478,98	214,64	0,00	52,20		9.376,49			65,10		290,30	33.913,90	33.913,90	0,00	100,00%
Servizo de Publicacións	135,02		1.794,10	75.299,24	0,00	14.499,36	7.558,17	41,25		58.986,40	0,00		1.448,55		8.810,53	168.572,62	168.573,86	1,24	100,00%
Centro de Innovación e Transf. de Tecnol.			1.611,11			175,20		82,50			1.000,00		2.716,45		853,08	6.438,34	9.000,00	2.561,66	71,54%
Observatorio Astronómico			324,97			1.158,64					0,00				0,00	1.483,61	1.601,64	118,03	92,63%
Servizo de Tradución			571,27												0,00	571,27	11.809,50	11.238,23	4,84%
Museo Luis Iglesias			243,53	850,29	0,00	396,22	0,00								0,00	1.490,04	1.500,00	9,96	99,34%
Centro de Estudos Avanzados			5.797,62	0,00	214,85						6.270,32				0,00	12.282,79	14.504,96	2.222,17	84,68%
Estación Bioloxía Mariña	0,00		13,14	1.827,15	157,13						0,00				0,00	1.997,42	2.016,26	18,84	99,07%
Estación Hidrobioloxía Encoro do Con			1.368,39	0,00							10.123,52				0,00	11.491,91	13.113,38	1.621,47	87,63%
Oficina de Investigación e Tecnoloxía			10.377,19			6.902,47		50,55			5.674,00				432,50	23.436,71	24.623,51	1.186,80	95,18%
Subtotal	2.675,78	0,00	69.962,48	175.319,67	20.824,58	32.041,02	14.276,47	861,76		1.672.104,22	23.067,84		15.064,81		23.969,12	2.050.167,75	2.108.822,60	58.654,85	97,22%
Servizos á Comunidade Universitaria																			
Área Tecnoloxía da Información	12.019,05	314.013,85	297.278,77	50.015,76	3.260,74	3.868,60	4.531,33	2.907,05		302.707,34	123.254,29		21.219,79		181.913,74	1.316.990,31	1.462.036,72	145.046,41	90,08%
Imprenta Universitaria			363.011,47	13.486,19	123,93	177,16									0,00	376.798,75	597.111,17	220.312,42	63,10%
Centro de Documentación Europea	0,00	0,00	764,24	4.447,53		406,05	0,00	600,48			0,00	0,00	1.556,22		2.224,00	9.998,52	10.000,00	1,48	99,99%
Oficina de Arquitectura e Urbanismo Lugo	54.931,99														0,00	54.931,99	55.160,36	228,37	99,59%
Oficina de Arquitectura e Urbanismo	79.184,12														0,00	79.184,12	80.374,63	1.190,51	98,52%
Oficina de Xestión de Infraestruturas	293.901,85	12.682,36	0,00	0,00	0,00					0,00					3.540,61	310.124,82	310.124,82	0,00	100,00%
Oficina Xestión de Infraestruturas Lugo	61.644,13														0,00	61.644,13	61.956,97	312,84	99,50%
Escola Infantil Breogán	9.405,52		337,05	1.052,35	29.089,63	915,61	0,00								0,00	40.800,16	41.241,00	440,84	98,93%
Servizo de Deportes				3.353,56	0,00	1.754,13									0,00	260.956,57	408.384,31	147.427,74	63,90%
Aula de Informática de Lugo											3.996,00				0,00	3.996,00	8.554,15	4.558,15	46,71%
Servizo de Normalización Lingüística				26.553,88							31.929,79	1.509,27	1.689,15		5.420,61	67.102,70	144.302,39	77.199,69	46,50%

Centro	Repar. e mantemto. Edifícios	Repar. e mantemto Maquinaria	Repar. e mantemto. Mobiliario e Equipmto.	Material de Oficina	Submi-nistros	Comuni-cacións	Trans-portes	Atencions Protocol. e Repres.	Prácticas de Campo	Traballos realizados por Empresas e Profesion.	Confere-ncias	Extensión Univ.	Axudas de Custo e Locomoc.	Tribunais Concursos Prazas Docentes	Outros Gastos Capitulo II	Total Pagamentos	Credito Definitivo	Crédito Disp. Fin Exercicio	Por-cen-taxe
Valeador da Comunidade Universitaria			0,00	616,93	63,75	25,63	0,00	274,51					127,60		540,00	1.648,42	4.004,00	2.355,58	41,17%
Subtotal	511.086,66	326.696,21	298.380,06	449.051,48	45.900,31	7.093,95	4.708,49	3.782,04		302.707,34	159.180,08	256.721,41	25.229,50		193.638,96	2.584.176,49	3.183.250,52	599.074,03	81,18%
Sistema Universitario de Residencias																			
Sistema Universitario de Residencias				1.219,25	0,00	221,75				40.831,01		43.971,39			0,00	86.243,40	88.567,32	2.323,92	97,38%
Colexio Maior Fonseca	2.167,86		1.791,09	2.719,71	3.187,48	775,21	0,00			1.938,89		3.061,52	0,00		100,00	15.741,76	15.747,12	5,36	99,97%
Colexio Maior Rodriguez Cadarso	373,27		597,60	2.154,26	765,51	66,90	0,00	100,00		381,71		3.265,20	0,00		0,00	7.704,45	7.704,45	0,00	100,00%
Colexio Maior San Clemente	4.684,15		1.090,43	2.769,01	2.800,96	586,29	0,00			1.254,19		2.723,34	0,00		0,00	15.908,37	15.938,00	29,63	99,81%
Residencia Univ. Burgo das Nacións	8.605,70		1.867,60	3.023,37	13.051,41	1.072,37		786,95		7.065,48	750,00	1.145,32			0,00	37.368,20	55.092,00	17.723,80	67,83%
Residencia Univ. Monte da Condesa			24.426,10	1.216,78	7.481,49	1.252,92				10.552,18	905,26	20.567,28	169,26		0,00	66.571,27	66.573,51	2,24	100,00%
Residencia Univ. Xesús de Bal e Gai	2.004,43		318,46	1.281,18	2.985,22	397,33	467,50	2.765,53		2.396,63	574,00	75,78	394,44		150,24	13.810,74	13.865,00	54,26	99,61%
Subtotal	17.835,41		30.091,28	14.383,56	30.272,07	4.372,77	467,50	3.652,48		64.420,09	2.229,26	74.809,83	563,70		250,24	243.348,19	263.487,40	20.139,21	92,36%
Órganos de Goberno																			
Oficina Rector				24.985,97	556,36	1.935,20		37.226,19		1.141,53	1.568,22	22.670,24	41.455,51		0,00	131.539,22	132.118,00	578,78	99,56%
Vicerreitoria de Calidade e Planificación Estratéxica			22,24	2.069,54	0,00	2.283,98	0,00	2.010,11		53.210,58	7.333,01		1.317,73		109.705,45	177.952,64	1.087.342,60	909.389,96	16,37%
Vicerreitoria de Relacións Institucionais				12.345,25		26.617,81		11.692,65				143.729,01	22.013,55		227.393,00	443.791,27	594.115,00	150.323,73	74,70%
Vicerreitoria de Infraestruturas		0,00		19,08	0,00	340,46	28,00	573,07		691,05			0,00		570,46	2.222,12	2.985,54	763,42	74,43%
Vicerreitoria Coordinación Campus Lugo	198,27		0,00	7.970,06	4.408,11	8.555,36	41,10	8.765,46		17.088,48	18.523,42	70.169,53	7.520,27		5.083,95	148.324,01	180.470,68	32.146,67	82,19%
Vicerreitoria de Profesorado e Organ. Acad.				2.609,40		551,34		2.825,01		17,56	4.276,47		4.345,55		11.510,36	26.135,69	51.000,00	24.864,31	51,25%
Vicerreitoria de Oferta Docente e EEES				4.060,05	0,00	456,91		2.614,49		18.188,74	12.181,62		1.866,18		39.367,99	47.608,52	8.240,53	82,69%	
Vicerreitoria de Cultura	3.746,72			7.255,23		2.538,83		1.540,96		2.162,29	9.497,05	547.209,41	693,22		19.922,95	594.566,66	606.358,57	11.791,91	98,06%
Vicerreitoria de Comunidade Univ. e Compr. Social				12.287,03		1.128,20		2.139,46				123.436,76	3.085,93		0,00	142.077,38	336.713,19	194.635,81	42,20%
Vicerreitoria de Economía e Financiamento				1.277,33	248,42	2.045,94	63.541,33	3.777,90					3.471,58		0,00	74.362,50	166.977,27	92.614,77	44,53%
Vicerreitoria de Investigación e Innovación			469.619,02	0,00		790,55		43,27			0,00		5.634,40		583,30	476.670,54	565.266,52	88.595,98	84,33%
Secretaría Xeral				6.891,51		1.052,69						1.683,52	3.456,86		8.884,93	21.969,51	42.177,89	20.208,38	52,09%
Consello Social	88,75	0,00	1.607,83	5.782,72	0,00	1.020,35	1.367,90	3.963,53		71.832,80	3.400,00		11.557,21	10.428,32	9.432,60	120.482,01	185.480,00	64.997,99	64,96%
Xerencia	0,00	1.002.796,42	123.664,70	93.473,09	5.219.181,88	358.937,25	87.445,86	2.517,38		8.978.301,32	0,00		41.177,80	58.552,47	1.232.868,49	17.201.171,83	19.631.509,13	2.430.337,30	87,62%
Subtotal	4.033,74	1.002.796,42	594.913,79	181.026,26	5.224.394,77	408.254,87	152.424,19	79.689,48		9.124.445,61	62.786,91	921.080,09	147.595,79	68.980,79	1.625.955,49	19.600.633,37	23.630.122,91	4.029.489,54	82,95%
Servizos Administrativos																			
Vicexerencia Lugo	203,63	0,00	427,51	1.571,29	2.994,17	5.115,62	0,00	24,02		5.149,07	0,00		5.570,14		2.092,82	23.148,27	51.082,19	27.933,92	45,32%
Subtotal	203,63	0,00	427,51	1.571,29	2.994,17	5.115,62	0,00	24,02		5.149,07	0,00		5.570,14		2.092,82	23.148,27	51.082,19	27.933,92	45,32%
TOTAIS:	1.202.574,89	1.357.566,57	1.047.676,01	1.501.646,42	5.820.457,49	663.566,26	198.461,53	178.539,24	136.287,69	11.231.238,49	5.393.755,04	1.651.485,14	557.469,42	122.199,55	2.090.865,23	33.156.044,14	42.480.650,84	9.324.606,70	78,05%

CADRO 2.10: CAPÍTULO II. AGREGADO POR ÁREAS. Exercicio 2009

Centro	Repar. e mantemto. Edifícios	Repar. e mantemto. Maquinaria	Repar. e mantemto. Mobiliario e Equipmto.	Material de Oficina	Subministros	Comunicações	Transpotes	Atencións Protocol. e Repres.	Prácticas de Campo	Traballos realizados por Empresas e Profesión.	Conferencias	Extensión Univ.	Axudas de Custo e Locomoc.	Tribunais Concursos Prazas Docentes	Outros Gastos Capitulo II	Total Pagamentos	Credito Definitivo	Credito Disp. Fin Exercicio	Porcentaxe
Ciencias da Saúde																			
Facultade de Farmacia	36.301,60		2.586,17	45.924,37	70.020,47	11.247,90	1.946,93	1.994,02	6.040,62	6.775,26	81.342,15	787,55	25.137,21	2.545,34	0,00	292.649,59	371.758,87	79.109,28	78,72%
Facultade de Medicina e Odontoloxía	117.300,05	21.810,66	15.225,95	48.120,37	151.278,57	16.135,15	4.923,16	16.146,39	338,52	14.507,73	893.577,41	8.113,24	59.597,05	9.560,32	59.631,67	1.436.266,24	2.341.649,31	905.383,07	61,34%
Facultade de Veterinaria	59.737,77		2.576,50	33.075,88	32.424,15	7.748,37	3.004,17	3.181,26	28.836,47		36.764,64		18.862,28	3.157,20	2.632,24	232.000,93	258.475,86	26.474,93	89,76%
Escola Universitaria de Enfermería	2.531,89		809,66	20.577,38	6.705,92	2.476,92	4.044,90	6.076,01		0,00	105.411,79	1.520,00	6.375,09	526,20	0,00	157.055,76	233.874,62	76.818,86	67,15%
Subtotal	215.871,31	21.810,66	21.198,28	147.698,00	260.429,11	37.608,34	13.919,16	27.397,68	35.215,61	21.282,99	1.117.095,99	10.420,79	109.971,63	15.789,06	62.263,91	2.117.972,52	3.205.758,66	1.087.786,14	66,07%
Ciencias Experimentais																			
Facultade de Bioloxía	5.376,60	758,40	1.944,78	58.168,28	30.998,55	7.413,28	1.609,02	2.809,85	25.936,37	4.086,43	25.547,69	0,00	24.009,72	2.104,80	1.241,34	192.005,11	307.192,97	115.187,86	62,50%
Facultade de Ciencias	11.999,96		1.975,71	26.362,55	24.226,75	8.228,43	95,21	2.080,19	3.156,16	0,00	62.667,15		12.233,44	0,00	169,26	153.194,81	200.192,27	46.997,46	76,52%
Facultade de Física	5.477,21	0,00	359,15	9.641,26	8.201,92	12.559,69		4.080,32			66.678,04	156.742,93	22.532,84	465,63	84,63	286.823,62	354.087,75	67.264,13	81,00%
Facultade de Matemáticas	22.648,24	5.325,40	582,24	21.896,26	153,52	7.177,95		2.462,63	157,35	0,00	90.354,28	71.709,97	10.010,89	0,00	11.300,03	243.778,76	361.145,13	117.366,37	67,50%
Facultade de Química	24.100,24	179,48	3.021,15	20.640,94	51.275,36	9.761,38	0,00	2.570,74	1.368,93	647,72	35.311,40	1.276,17	28.755,33	3.157,20	1.056,77	183.122,81	269.848,35	86.725,54	67,86%
Escola Universitaria de Óptica	9.761,46		4.982,50	9.931,90	26.678,71	2.341,41	639,59	1.232,52	545,48		650,00	530,00	1.207,80	220,27	12.250,11	70.971,75	83.805,75	12.834,00	84,69%
Subtotal	79.363,71	6.263,28	12.865,53	146.641,19	141.534,81	47.482,14	2.343,82	15.236,25	31.164,29	4.734,15	281.208,56	230.259,07	98.750,02	5.947,90	26.102,14	1.129.896,86	1.576.272,22	446.375,36	71,68%
Ciencias Sociais e Xurídicas																			
Facultade de Ciencias da Comunicación	13.653,68	0,00	2.947,24	10.284,09	6.570,48	1.882,28	32,79	1.488,17	2.931,44	7.154,47	50.230,49		8.934,89	2.019,14	4.665,94	112.795,10	289.576,73	176.781,63	38,95%
Facultade de Admón e Direc. de Empresas	2.334,06		2.254,85	18.330,28	828,69	1.224,09	0,00	4.541,22		4.100,98	104.596,71		1.662,84	1.578,60	525,00	141.977,32	265.590,54	123.613,22	53,46%
Facultade de Ciencias Políticas	4.925,95		778,40	15.267,37	1.275,82	4.936,20	2.778,84	2.799,05			302.669,08		6.465,68	1.578,60	23.333,29	366.808,28	441.323,05	74.514,77	83,12%
Facultade de Ciencias Económicas e Emprs.	38.691,32		1.280,81	41.792,96	5.361,16	11.690,71	58,44	4.090,14		1.932,60	931.030,30	33.289,60	8.983,85	4.472,70	169,26	1.082.843,85	1.947.827,14	864.983,29	55,59%
Facultade de Ciencias da Educación	81.090,71		136,32	23.663,50	6.639,30	7.120,42		3.052,52	6.446,59	28,76	190.966,47	5.962,76	18.576,55	8.038,37	27.916,72	379.638,99	557.627,36	177.988,37	68,08%
Facultade de Dereito	53.129,18	0,00	400,81	16.445,12	1.328,92	14.715,48	25,73	3.814,49		953,26	486.222,14		7.324,48	1.713,21	338,52	586.411,34	948.482,34	362.071,00	61,83%
Facultade de Psicoloxía	14.211,08		555,95	55.743,69	12.187,31	8.555,75	0,00	1.683,52		1.792,63	181.128,78		15.789,93	2.695,24	0,00	294.343,88	394.372,46	100.028,58	74,64%
Escola Universitaria Profesorado EXB	19.514,73		724,86	9.316,58	1.727,28	1.709,53	419,60	2.141,29	3.439,15	0,00	75.457,26		2.910,45	1.798,87	0,00	119.159,60	157.524,16	38.364,56	75,65%
Escola Universitaria de Relacións Laborais	17.594,14		412,20	16.638,45	48,94	1.281,59	1.890,40	2.190,84	346,17		96.619,71	2.059,56	1.141,09	526,20	84,63	140.833,92	221.576,56	80.742,64	63,56%
Subtotal	245.144,85	0,00	9.491,44	207.482,04	35.967,90	53.116,05	5.205,80	25.801,24	13.163,35	15.962,70	2.418.920,94	41.311,92	71.789,76	24.420,93	57.033,36	3.224.812,28	5.223.900,34	1.999.088,06	61,73%
Ensinanzas Técnicas																			
Escola Politécnica Superior	29.088,14	0,00	2.026,81	43.208,05	25.356,42	12.293,44	230,46	1.904,80	18.899,86	18.574,71	121.008,79		17.211,58	2.104,80	31.004,43	322.912,29	470.940,83	148.028,54	68,57%
Escola Técnica Superior de Enxeñería	13.658,92		6.462,50	12.225,18	22.653,30	4.521,33		8.264,87	5.267,47		15.761,49		8.963,79	1.315,50	45.962,44	145.056,79	179.346,32	34.289,53	80,88%
Subtotal	42.747,06	0,00	8.489,31	55.433,23	48.009,72	16.814,77	230,46	10.169,67	24.167,33	18.574,71	136.770,28		26.175,37	3.420,30	76.966,87	467.969,08	650.287,15	182.318,07	71,96%
Humanidades																			
Facultade de Filoloxía	59.026,50		839,14	39.016,69	693,15	13.361,84	0,00	3.123,47		667,20	72.757,86	1.204,78	25.239,28	611,86	8.455,96	224.997,73	265.218,23	40.220,50	84,83%
Facultade de Filosofía	1.439,71		0,00	2.400,63	0,00	2.856,25	0,00			383,25	4.738,94	0,00	1.768,81	0,00	0,00	13.587,59	23.873,50	10.285,91	56,91%
Facultade de Humanidades	769,50		214,11	13.420,50	2.275,14	5.278,45	269,40	3.197,41		0,00	23.392,84		3.481,04	789,30	2.047,12	55.134,81	86.183,19	31.048,38	63,97%
Facultade de Xeografía e Historia	18.136,74		358,72	32.868,88	6.938,97	16.674,50	4.442,20	2.440,45	32.577,11	28,76	308.278,93	14.519,07	15.263,99	2.239,41	2.589,24	457.356,97	616.320,31	158.963,34	74,21%
Subtotal	79.372,45		1.411,97	87.706,70	9.907,26	38.171,04	4.711,60	8.761,33	32.577,11	1.079,21	409.168,57	15.723,85	45.753,12	3.640,57	13.092,32	751.077,10	991.595,23	240.518,13	75,74%
TOTAIS:	662.499,38	28.073,94	53.456,53	644.961,16	495.848,80	193.192,34	26.410,84	87.366,17	136.287,69	61.633,76	4.363.164,34	297.715,63	352.439,90	53.218,76	235.458,60	7.691.727,84	11.647.813,60	3.956.085,76	66,04%

CADRO 2.11: CAPÍTULO VI. GASTOS SEGUNDO A NATUREZA ECONÓMICA. Exercício 2009

Centro	Edifícios	Maquinaria Instalacs. e Utilaxe	Máquina de Escribir Calcular	Fotocopiadoras, Multicopistas	Mobles	Equipos Informáts	Equipos de Transmisión	Equipos de Luz e Son	Equipos Audio-visuais	Aparatos Laborat.	Software	Factuación Interna	Outro Moblaxe e Equipmto	Adquisición Libros	Adquisición Revistas e Outras Publics.	Outros Gastos Capítulo VI	Total Pagmtos	Credito Definitivo	Credito Disp. Fin exercicio	Porcentaxe	
Facultades Universitarias																					
Facultade de Bioloxía	0,00				28.879,83	6.925,94			8.202,97	1.291,85			8.751,58	20.696,56	1.594,47		76.343,20	216.249,72	139.906,52	35,30%	
Facultade de Ciencias	0,00				378,64	2.278,64			623,10	1.749,35			932,76				5.962,49	19.281,30	13.318,81	30,92%	
Facultade de Ciencias da Comunicación	0,00				3.307,72	31.557,59	3.065,67	443,23	17.573,26				6.438,90	26.397,84	3.240,58		92.024,79	139.801,50	47.776,71	65,83%	
Facultade de Admón e Direcc. de Empresas	0,00			672,76		20.322,60	14.015,42		8.874,88		3.163,89		945,61				48.369,02	103.017,56	54.648,54	46,95%	
Facultade de Ciencias Políticas	0,00					5.375,62			1.226,08								6.601,70	19.180,22	12.578,52	34,42%	
Facultade de Ciencias Económicas e Emprs.	0,00				58.927,93	32.326,99			13.903,10		53,63		553,05	41.615,77	5.522,48		152.902,95	234.316,94	81.413,99	65,25%	
Facultade de Ciencias da Educación	0,00			2.739,63	12.234,30	15.260,29		20.423,45	7.723,99				630,76	41.319,89			100.332,31	161.284,46	60.952,15	62,21%	
Facultade de Dereito	0,00				1.534,56	1.367,51	286,63		1.267,30				4.239,92				8.695,92	163.247,19	154.551,27	5,33%	
Facultade de Farmacia	0,00				2.085,83	8.510,80	98,83		3.382,92	17.880,01	172,89		3.464,35	22.644,52	427,30		58.667,45	244.451,31	185.783,86	24,00%	
Facultade de Filoloxía	0,00				15.450,46	9.073,69	346,74	2.457,93	315,19				19.064,66	81.599,03	697,27		129.004,97	156.860,57	27.855,60	82,24%	
Facultade de Filosofía	0,00				309,63	1.252,86			650,00				502,62	26.089,12			28.804,23	79.780,94	50.976,71	36,10%	
Facultade de Física	0,00			2.025,87	365,12	5.011,30	338,60	1.264,44	22.288,29	3.916,00			115,43	17.689,89		25,01	61.657,95	144.828,53	83.170,58	42,57%	
Facultade de Humanidades	0,00							68,65					1.411,97		62,94		1.543,56	11.716,82	10.173,26	13,17%	
Facultade de Medicina e Odontoloxía	0,00		34,47		32.449,87	13.075,50	715,01	35,92	9.779,59	57.254,40			23.805,34	39.451,75	3.452,98		180.054,83	201.385,00	21.330,17	89,41%	
Facultade de Matemáticas	0,00				6.509,57	1.913,40	403,58	483,05	840,00				3.038,01	14.540,25		0,00	27.727,86	42.108,37	14.380,51	65,85%	
Facultade de Psicoloxía	0,00					16.978,71			14.581,44	7.118,22			133,44	26.053,85	49,42		64.915,08	100.657,54	35.742,46	64,49%	
Facultade de Química	0,00				10.475,50	2.774,82			24.561,19	82.170,19			2.049,79	20.413,37		1.041,44	143.869,90	183.170,15	39.300,25	78,54%	
Facultade de Veterinaria	0,00				4.548,89	23.997,24	581,60	469,72	5.734,49	9.288,04			5.867,58				51.059,13	59.511,57	8.452,44	85,80%	
Facultade de Xeografía e Historia	0,00				16.525,76	6.738,71			7.450,40	738,32		1.497,00	4.696,27	50.281,51	1.444,48		89.372,45	144.454,99	55.082,54	61,87%	
Subtotal	0,00		34,47	5.438,26	193.983,61	204.742,21	19.852,08	25.646,39	148.978,19	181.406,38	3.390,41	1.497,00	86.642,04	428.793,35	16.491,92	1.066,45	1.327.909,79	2.425.304,68	1.097.394,89	54,75%	
Escolas Técnicas Superiores																					
Escola Politécnica Superior	0,00				3.150,29	7.222,61	20,87	121,65	3.279,88	28.942,28	1.799,69	6.960,00	71.873,76				137.651,65	137.715,74	64,09	99,95%	
Escola Técnica Superior de Enxeñería	0,00			4.225,60	215,70	4.442,73			1.500,00				9.600,64	16.954,29	144,18		42.890,45	131.802,42	88.911,97	32,54%	
Subtotal	0,00			4.225,60	3.365,99	11.665,34	20,87	121,65	4.779,88	28.942,28	1.799,69	6.960,00	81.474,40	16.954,29	144,18		180.542,10	269.518,16	88.976,06	66,99%	
Escolas Universitarias																					
Escola Universitaria Profesorado EXB	0,00				127,88	3.999,97		313,79	6.739,83			232,00		11.934,82	213,51		23.561,80	71.216,24	47.654,44	33,08%	
Escola Universitaria de Relacións Laborais	0,00				6.701,61	3.952,03		1.094,26	1.661,77			0,00	441,68				13.851,35	35.743,25	21.891,90	38,75%	
Escola Universitaria de Enfermería	0,00				994,57	9.628,59		206,00	2.001,15	12.343,53			5.101,95	14.622,01			44.897,80	63.418,68	18.520,88	70,80%	
Escola Universitaria de Óptica	0,00				3.671,52	204,19		21.091,29	204,19	21.091,29			2.318,28	5.571,44	120,13		33.257,57	80.996,07	47.738,50	41,06%	
Subtotal	0,00				7.824,06	21.252,11		1.614,05	10.606,94	33.434,82		232,00	7.861,91	32.128,27	333,64		115.568,52	251.374,24	135.805,72	45,97%	
Outros Centros Docentes																					
Centro de Postgrao, 3º Ciclo e Form. Continua	0,00												883,12				883,12	8.924,81	8.041,69	9,90%	
Centro de Tecnoloxías para a Aprendizaxe	0,00					4.281,67											134.197,74	219.848,51	85.650,77	61,04%	
Subtotal	0,00					4.281,67							883,12				135.080,86	228.773,32	93.692,46	59,05%	
Institutos Universitarios																					
Instituto de Ciencias da Educación	0,00																0,00	3.416,27	3.416,27	0,00%	
Centro de Linguas Modernas	0,00		60,97		626,64	1.718,61		464,95	1.585,45				444,69				4.901,31	53.767,65	48.866,34	9,12%	
Instituto de Criminoloxía	0,00				1.145,14								139,00				1.284,14	1.440,81	156,67	89,13%	
Instituto de Ciencias Neuroolóxicas	0,00																0,00	0,00	23.203,63	23.203,63	0,00%
Subtotal	0,00		60,97		1.771,78	1.718,61		464,95	1.585,45				583,69				6.185,45	81.828,36	75.642,91	7,56%	

Centro	Edificios	Maquinaria Instalacs. e Utililaxe	Máquinas de Escribir Calcular	Fotocopiadoras, Multicopistas	Mobles	Equipos Informáts	Equipos de Transmisión	Equipos de Luz e Son	Equipos Audio-visuais	Aparatos Laborat.	Software	Factuación Interna	Outro Moblaxe e Equipmto	Adquisición Libros	Adquisición Revistas e Outras Publics.	Outros Gastos Capitulo VI	Total Pagmtos	Credito Definitivo	Credito Disp. Fin exercicio	Porcentaxe
Servizos de Apoio á Docencia e á Investigación																				
Biblioteca Xeral	0,00			32.274,49	27.207,73							0,00	10.850,53	155.154,41	1.040.906,69	0,00	1.266.393,85	1.342.910,89	76.517,04	94,30%
Biblioteca Intercentros Campus Lugo	0,00			4.744,35	195,56							0,00		106.281,90			111.221,81	119.123,66	7.901,85	93,37%
Biblioteca Concepción Arenal	0,00			9.838,69			322,48					0,00	359,44	79.888,52	6.208,71		96.617,84	96.824,85	207,01	99,79%
Arquivo Histórico	0,00			1.296,07	10.211,19					2.757,61		0,00	494,84	7.337,60	2.416,29		24.513,60	26.316,82	1.803,22	93,15%
Servizo de Medios Audiovisuais	0,00			2.794,72	3.635,13				52.868,19			0,00	2.724,40				62.022,44	86.346,48	24.324,04	71,83%
Servizo de Publicacións	0,00		1.810,00	227,96	381,42							0,00	57,52				2.476,90	37.725,27	35.248,37	6,57%
Museo Luis Iglesias	0,00						70,92			3.786,55		0,00					3.857,47	4.150,75	293,28	92,93%
Oficina de Investigación e Tecnoloxía	0,00											0,00					0,00	171,69	171,69	0,00%
Subtotal	0,00		1.810,00	51.176,28	41.631,03	393,40	393,40		52.868,19	6.544,16		0,00	14.486,73	348.662,43	1.049.531,69	0,00	1.567.103,91	1.713.570,41	146.466,50	91,45%
Servizos á Comunidade Universitaria																				
Área Tecnoloxía da Información	0,00	80.761,59		1.468,66	7.508,76	295.738,27	20.772,55		63.949,74		555.658,34	0,00	42.883,47				1.108.741,38	2.185.117,75	1.076.376,37	50,74%
Imprenta Universitaria	0,00					3.522,15						0,00					3.522,15	16.396,75	12.874,60	21,48%
Oficina de Arquitectura e Urbanismo Lugo	0,00									9.464,23		0,00	5.375,41				14.839,64	14.839,64	0,00	100,00%
Oficina Xestión de Infraestruturas Lugo	0,00	18.070,48										0,00					18.070,48	18.070,48	0,00	100,00%
Escola Infantil Breogán	0,00			105,39	1.081,32							0,00	4.494,88				5.681,59	6.970,71	1.289,12	81,51%
Servizo de Deportes	0,00			109,90	139,99							0,00	17.395,24			6.500,00	24.145,13	27.020,06	2.874,93	89,36%
Subtotal	0,00	98.832,07		1.468,66	7.724,05	300.481,73	20.772,55		63.949,74	9.464,23	555.658,34	0,00	70.149,00			6.500,00	1.175.000,37	2.268.415,39	1.093.415,02	51,80%
Sistema Universitario de Residencias																				
Residencia Universitaria Monte da Condesa	0,00											0,00					0,00	0,38	0,38	0,00%
Subtotal	0,00											0,00					0,00	0,38	0,38	0,00%
Órganos de Goberno																				
Vicerreitoría de Calidade e Planificación Estratéxica	0,00				9.205,14				123,66			0,00	59,39				9.388,19	134.655,72	125.267,53	6,97%
Vicerreitoría de Infraestruturas	4.869.972,92	403.483,73		377.272,12	2.932,50	128,04			6.000,00	46.186,83		0,00	102.082,19			0,00	5.808.058,33	19.452.469,97	13.644.411,64	29,86%
Vicerreitoría Coordinación Campus Lugo	0,00			20.727,68	5.052,87	74,19			4.060,14		985,23	5.487,11					37.552,60	56.867,40	19.314,80	66,04%
Vicerreitoría de Prof. e Organización Académica	0,00											0,00					0,00	410,27	410,27	0,00%
Vicerreitoría de Oferta Docente e EEES	0,00					440,01						0,00					440,01	135.964,70	135.524,69	0,32%
Vicerreitoría de Comunidade Univ. e Compr Social	0,00			1.728,81	21.400,81			788,64				0,00	94.226,12				118.144,38	340.806,20	222.661,82	34,67%
Vicerreitoría de Economía e Financiamento	14.147.369,14			243.014,16	3.870,00				2.580,24			0,00					14.396.833,54	22.916.827,48	8.519.993,94	62,82%
Consello Social	0,00											0,00					0,00	18.238,39	18.238,39	0,00%
Xerencia	0,00				2.912,40				319,26			0,00					3.231,66	161.614,68	158.383,02	2,00%
Subtotal	19.017.342,06	403.483,73		642.742,77	45.813,73	202,23	788,64	13.083,30	46.186,83	985,23	5.487,11	196.367,70				0,00	20.373.648,71	43.217.854,81	22.844.206,10	47,14%
Servizos Administrativos																				
Vicexerencia Lugo	0,00			949,31	106,42	55,60						0,00					1.111,33	1.799,92	688,59	61,74%
Subtotal	0,00			949,31	106,42	55,60						0,00					1.111,33	1.799,92	688,59	61,74%
TOTAIS:	19.017.342,06	502.315,80	95,44	12.942,52	909.537,85	631.692,85	41.296,73	28.635,68	295.851,69	305.978,70	561.833,67	14.176,11	458.448,59	826.538,34	1.066.501,43	7.566,45	24.882.151,04	50.458.439,67	25.576.288,63	49,31%

CADRO 2.12: CAPÍTULO VI. AGREGADO POR ÁREAS. Exercicio 2009

Centro	Edificios	Maquinaria Instalac. e Utilaxe	Máqui- nas de Escribir Calcular	Fotoco- piadoras, Multico- pistas	Mobles	Equipos Informáts	Equipos de Trans- misión	Equipos de Luz e Son	Equipos Audio- visuais	Aparatos Laborat.	Soft- ware	Factuación Interna	Outro Moblaxe e Equipmt	Adquisición Libros	Adquisición Revistas e Outras Publics.	Outros Gastos Capítulo VI	Total Pagmtos	Credito Definitivo	Crédito Disp. Fin exercicio	Porcen- taxe
Ciencias da Saúde																				
Facultade de Farmacia	0,00				2.085,83	8.510,80	98,83		3.382,92	17.880,01	172,89	0,00	3.464,35	22.644,52	427,30		58.667,45	244.451,31	185.783,86	24,00%
Facultade de Medicina e Odontoloxía	0,00		34,47		32.449,87	13.075,50	715,01	35,92	9.779,59	57.254,40		0,00	23.805,34	39.451,75	3.452,98		180.054,83	201.385,00	21.330,17	89,41%
Facultade de Veterinaria	0,00				4.548,89	23.997,24	581,60	469,72	5.734,49	9.288,04		0,00	5.867,58				51.059,13	59.511,57	8.452,44	85,80%
Escola Universitaria de Enfermería	0,00				994,57	9.628,59			2.001,15	12.343,53		0,00	5.101,95	14.622,01			44.897,80	63.418,68	18.520,88	70,80%
Subtotal	0,00		34,47		40.079,16	55.212,13	1.395,44	711,64	20.898,15	96.765,98	172,89	0,00	38.239,22	76.718,28	3.880,28		334.679,21	568.766,56	234.087,35	58,84%
Ciencias Experimentais																				
Facultade de Bioloxía	0,00				28.879,83	6.925,94			8.202,97	1.291,85		0,00	8.751,58	20.696,56	1.594,47		76.343,20	216.249,72	139.906,52	35,30%
Facultade de Ciencias	0,00				378,64	2.278,64			623,10	1.749,35		0,00	932,76				5.962,49	19.281,30	13.318,81	30,92%
Facultade de Física	0,00			2.025,87	365,12	5.011,30	338,60	1.264,44	22.288,29	3.916,00		0,00	115,43	17.689,89		25,01	61.657,95	144.828,53	83.170,58	42,57%
Facultade de Matemáticas	0,00				6.509,57	1.913,40	403,58	483,05	840,00			0,00	3.038,01	14.540,25		0,00	27.727,86	42.108,37	14.380,51	65,85%
Facultade de Química	0,00				10.475,50	2.774,82			24.561,19	82.170,19		0,00	2.049,79	20.413,37	1.041,44		143.869,90	183.170,15	39.300,25	78,54%
Escola Universitaria de Óptica	0,00					3.671,52			204,19	21.091,29		0,00	2.318,28	5.571,44	120,13		33.257,57	80.996,07	47.738,50	41,06%
Subtotal	0,00			2.025,87	46.608,66	22.575,62	742,18	1.747,49	56.719,74	110.218,68		0,00	17.205,85	78.911,51	1.714,60	1.066,45	348.818,97	686.634,14	337.815,17	50,80%
Ciencias Sociais e Xurídicas																				
Facultade de Ciencias da Comunicación	0,00				3.307,72	31.557,59	3.065,67	443,23	17.573,26			0,00	6.438,90	26.397,84	3.240,58		92.024,79	139.801,50	47.776,71	65,83%
Facultade de Admón e Direcc. de Empresas	0,00			672,76		20.322,60	14.015,42		8.874,88		3.163,89	0,00	945,61				48.369,02	103.017,56	54.648,54	46,95%
Facultade de Ciencias Políticas	0,00					5.375,62			1.226,08			0,00					6.601,70	19.180,22	12.578,52	34,42%
Facultade de Ciencias Económicas e Empr.	0,00				58.927,93	32.326,99			13.903,10			0,00	553,05	41.615,77	5.522,48		152.902,95	234.316,94	81.413,99	65,25%
Facultade de Ciencias da Educación	0,00			2.739,63	12.234,30	15.260,29		20.423,45	7.723,99			0,00	630,76	41.319,89			100.332,31	161.284,46	60.952,15	62,21%
Facultade de Dereito	0,00				1.534,56	1.367,51	286,63		1.267,30			0,00	4.239,92				8.695,92	163.247,19	154.551,27	5,33%
Facultade de Psicoloxía	0,00					16.978,71			14.581,44	7.118,22		0,00	133,44	26.053,85	49,42		64.915,08	100.657,54	35.742,46	64,49%
Escola Universitaria Profesorado EXB	0,00				127,88	3.999,97		313,79	6.739,83			232,00		11.934,82	213,51		23.561,80	71.216,24	47.654,44	33,08%
Escola Universitaria de Relacións Laborais	0,00				6.701,61	3.952,03		1.094,26	1.661,77			0,00	441,68				13.851,35	35.743,25	21.891,90	38,75%
Subtotal	0,00			3.412,39	82.834,00	131.141,31	17.367,72	22.274,73	73.551,65	7.118,22	3.217,52	232,00	13.383,36	147.322,17	9.025,99		511.254,92	1.028.464,90	517.209,98	49,71%
Ensinanzas Técnicas																				
Escola Politécnica Superior	0,00				3.150,29	7.222,61	20,87	121,65	3.279,88	28.942,28	1.799,69	6.960,00	71.873,76				137.651,65	137.715,74	64,09	99,95%
Escola Técnica Superior de Enxeñería	0,00			4.225,60	215,70	4.442,73			1.500,00			0,00	9.600,64	16.954,29	144,18		42.890,45	131.802,42	88.911,97	32,54%
Subtotal	0,00			4.225,60	3.365,99	11.665,34	20,87	121,65	4.779,88	28.942,28	1.799,69	6.960,00	81.474,40	16.954,29	144,18		180.542,10	269.518,16	88.976,06	66,99%
Humanidades																				
Facultade de Filoloxía	0,00				15.450,46	9.073,69	346,74	2.457,93	315,19			0,00	19.064,66	81.599,03	697,27		129.004,97	156.860,57	27.855,60	82,24%
Facultade de Filosofía	0,00				309,63	1.252,86			650,00			0,00	502,62	26.089,12			28.804,23	79.780,94	50.976,71	36,10%
Facultade de Humanidades	0,00							68,65				0,00	1.411,97		62,94		1.543,56	11.716,82	10.173,26	13,17%
Facultade de Xeografía e Historia	0,00				16.525,76	6.738,71			7.450,40	738,32		1.497,00	4.696,27	50.281,51	1.444,48		89.372,45	144.454,99	55.082,54	61,87%
Subtotal	0,00				32.285,85	17.065,26	346,74	2.526,58	8.415,59	738,32		1.497,00	25.675,52	157.969,66	2.204,69		248.725,21	392.813,32	144.088,11	63,32%
TOTAIS:	0,00		34,47	9.663,86	205.173,66	237.659,66	19.872,95	27.382,09	164.365,01	243.783,48	5.190,10	8.689,00	175.978,35	477.875,91	16.969,74	1.066,45	1.624.020,41	2.946.197,08	1.322.176,67	55,12%

CADRO 2.13: RESUMO DA ACTIVIDADE INVESTIGADORA POR CENTRO (I). Exercício 2009

Centro:	Número de Proxectos	Crédito Proxectos	Pagos-mentos Proxectos	Importe Medio Crédito	Crédito que se incorpora	Número de Convenios	Crédito Convenios	Pagosmentos Convenios	Importe Medio	Crédito que se incorpora	Número de Departamentos	Crédito Departamentos	Pagosmentos Departamentos	Importe Medio	Crédito que se incorpora	Número Servizos de Investigación	Crédito Servizos de Investigación	Pagosmentos Servizos de Investigación	Importe Medio	Crédito que se incorpora	
Facultades Universitarias																					
Facultade de Bioloxía	111	1.883.842,83	1.343.836,24	16.971,56	540.006,59	63	1.217.001,43	669.219,08	19.317,48	547.782,35	6	579.576,12	133.977,40	96.596,02	445.598,72						
Facultade de Ciencias	23	359.736,24	267.871,43	15.640,71	91.864,81	13	137.589,08	23.837,62	10.583,78	113.751,46											
Facultade de Ciencias da Comunicación	12	124.274,55	63.205,99	10.356,21	61.068,56	36	657.337,06	247.717,46	18.259,36	409.619,60	1	91.382,20	46.202,65	91.382,20	45.179,55						
Facultade de Administración e Direcc. de Empr.	8	16.278,26	1.928,56	2.034,78	14.349,70	19	216.886,80	95.692,34	11.415,09	121.194,46	2	21.582,37	1.857,10	10.791,18	19.725,27						
Facultade de Ciencias Políticas	13	93.018,26	63.834,74	7.155,25	29.183,52	14	343.446,63	246.249,26	24.531,90	97.197,37	2	58.603,68	27.115,83	29.301,84	31.487,85						
Facultade de Ciencias Económicas e Emprs.	39	445.657,36	217.102,74	11.427,11	228.554,62	72	853.228,65	473.973,06	11.850,40	379.255,59	6	522.953,47	58.218,07	87.158,91	464.735,40						
Facultade de Ciencias da Educación	54	695.612,57	436.211,88	12.881,71	259.400,69	33	381.957,46	216.687,98	11.574,47	165.269,48	5	405.257,20	94.633,63	81.051,44	310.623,57						
Facultade de Dereito	52	506.059,57	325.649,46	9.731,91	180.410,11	25	164.782,62	122.072,60	6.591,30	42.710,02	4	250.777,76	83.101,88	62.694,44	167.675,88						
Facultade de Farmacia	165	3.386.292,93	1.819.521,07	20.522,99	1.566.771,86	84	2.465.351,59	923.505,69	29.349,42	1.541.845,90	7	534.078,08	164.892,46	76.296,87	369.185,62						
Facultade de Filloxía	136	1.546.031,05	817.477,92	11.367,88	728.553,13	23	191.207,36	138.425,10	8.313,36	52.782,26	7	563.000,52	175.846,74	80.428,65	387.153,78						
Facultade de Filosofía	13	90.757,44	64.059,67	6.981,34	26.697,77						2	68.998,44	23.761,98	34.499,22	45.236,46						
Facultade de Física	229	6.651.275,60	3.482.993,24	29.044,87	3.168.282,36	74	1.778.406,40	627.372,29	24.032,52	1.151.034,11	6	879.162,97	224.996,34	146.527,16	654.166,63						
Facultade de Humanidades	11	30.170,97	20.407,60	2.742,82	9.763,37	9	21.384,99	10.334,49	2.376,11	11.050,50											
Facultade de Medicina e Odontoloxía	194	3.953.221,75	2.155.988,83	20.377,43	1.797.232,92	94	4.968.341,33	3.087.844,28	52.854,70	1.880.497,05	11	1.028.614,38	275.658,42	93.510,40	752.955,96						
Facultade de Matemáticas	96	1.565.180,76	710.211,77	16.303,97	854.968,99	42	687.570,63	359.358,79	16.370,73	328.211,84	5	259.488,76	59.033,93	51.897,75	200.454,83						
Facultade de Psicoloxía	74	932.320,61	461.081,47	12.598,93	471.239,14	47	1.165.404,32	670.416,01	24.795,84	494.988,31	3	392.199,18	109.380,11	130.733,06	282.819,07						
Facultade de Química	136	3.803.621,74	2.174.420,88	27.967,81	1.629.200,86	44	1.335.899,52	769.895,06	30.361,35	566.004,46	4	699.871,83	180.378,07	174.967,96	519.493,76						
Facultade de Veterinaria	65	1.447.900,73	1.091.299,20	22.275,40	356.601,53	79	2.270.987,66	1.348.929,74	28.746,68	922.057,92	6	167.925,89	34.430,13	27.987,65	133.495,76	1	59,40	34,47	59,40	24,93	
Facultade de Xeografía e Historia	71	858.716,67	399.190,34	12.094,60	459.526,33	61	967.354,06	602.228,85	15.858,26	365.125,21	5	538.499,29	124.572,94	107.699,86	413.926,35	1	2.148,75	0,00	2.148,75	2.148,75	
Subtotal	1.502	28.389.969,89	15.916.293,00	18.901,44	12.473.676,8	832	19.824.137,59	10.633.759,7	23.827,09	9.190.377,89	82	7.061.972,14	1.818.057,68	86.121,61	5.243.914,46	2	2.208,15	34,47	1.104,08	2.173,68	
Escolas Técnicas Superiores																					
Escola Politécnica Superior	132	1.921.568,16	1.109.943,75	14.557,33	811.624,41	177	2.957.852,95	1.019.139,27	16.711,03	1.938.713,68	2	431.445,30	66.737,18	215.722,65	364.708,12						
Escola Técnica Superior de Enxeñaría	53	4.038.833,72	1.407.969,65	76.204,41	2.630.864,07	35	939.973,74	422.571,27	26.856,39	517.402,47	1	321.805,41	126.356,57	321.805,41	195.448,84						
Subtotal	185	5.960.401,88	2.517.913,40	32.218,39	3.442.488,48	212	3.897.826,69	1.441.710,54	18.385,97	2.456.116,15	3	753.250,71	193.093,75	251.083,57	560.156,96						
Escolas Universitarias																					
Escola Universitaria Profesorado EXB	6	220.730,19	211.651,35	36.788,36	9.078,84	19	854.904,58	767.217,56	44.994,98	87.687,02	1	14.493,44	7.384,03	14.493,44	7.109,41						
Escola Universitaria de Relacións Laborais	7	118.985,15	18.289,36	16.997,88	100.695,79	13	246.952,79	190.079,55	18.996,37	56.873,24	1	144,00	0,00	144,00	144,00						
Escola Universitaria de Enfermería						4	78.345,70	32.237,60	19.586,42	46.108,10	1	27.101,42	5.475,10	27.101,42	21.626,32						
Escola Universitaria de Óptica	12	228.426,40	211.153,89	19.035,53	17.272,51	3	79.426,38	63.287,95	26.475,46	16.138,43											
Subtotal	25	568.141,74	441.094,60	22.725,67	127.047,14	39	1.259.629,45	1.052.822,66	32.298,19	206.806,79	3	41.738,86	12.859,13	13.912,95	28.879,73						
Institutos Universitarios																					
Instituto de Ciencias da Educación	25	175.192,35	72.514,58	7.007,69	102.677,77	17	203.140,11	137.409,06	11.949,42	65.731,05	2	90.921,21	11.076,75	45.460,61	79.844,46						
Inst. de Estudos e Desenv. de Galicia	33	358.273,86	241.642,21	10.856,78	116.631,65	81	1.668.333,50	934.169,04	20.596,71	734.164,46	1	156.408,36	28.688,46	156.408,36	127.719,90						
Centro de Linguas Modernas																					
Instituto da Lingua Galega	10	241.057,09	164.998,91	24.105,71	76.058,18	14	580.798,73	261.656,44	41.485,62	319.142,29	1	160.751,31	6.702,75	160.751,31	154.048,56						
Instituto de Criminoloxía	1	23,47	23,47		0,00						1	1.502,53	139,47	1.502,53	1.363,06						
Instituto de Cerámica	11	110.119,94	62.009,73	10.010,90	48.110,21	4	316.564,33	305.537,22	79.141,08	11.027,11	1	12.328,86	8.673,09	12.328,86	3.655,77						
Instituto de Medicina Legal	18	349.867,13	188.354,62	19.437,06	161.512,51	26	830.984,84	450.579,59	31.960,96	380.405,25	1	35.177,52	17.888,15	35.177,52	17.289,37						
Instituto de Análise Agroalimentaria	11	164.659,61	157.425,89	14.969,06	7.233,72	29	543.622,70	292.841,49	18.745,61	250.781,21	2	67.306,49	12.413,92	33.653,25	54.892,57						
Instituto de Ciencias Neuroolóxicas											1	67.788,19	4.723,13	67.788,19	63.065,06						
Instituto de Dereito Industrial	1	1.575,65	903,76	1.575,65	671,89	3	58.502,32	47.930,66	19.500,77	10.571,66	1	81.492,07	63.449,82	81.492,07	18.042,25						
Instituto Galego de Física de Altas Enerxías	1	576,90	506,41	576,90	70,49						1	4.794,78	1.421,67	4.794,78	3.373,11						
Instituto Universitario de Investig. Tecnolóxica	37	1.256.433,40	756.194,36	33.957,66	500.239,04	32	1.300.877,75	775.243,46	40.652,43	525.634,29	1	128.714,89	31.387,18	128.714,89	97.327,71						
Instituto de Matemáticas	1	0,04	0,00	0,04	0,04	1	3.465,75	0,00	3.465,75	3.465,75	1	14.225,10	3.159,57	14.225,10	11.065,53						
Instituto de Acuicultura	29	434.381,86	290.861,81	14.978,68	143.520,05	26	1.175.478,88	866.238,26	45.210,73	309.240,62	1	60.727,83	37.349,14	60.727,83	23.378,69						
Instituto de Farmacia Industrial	3	46.469,39	40.615,47	15.489,80	5.853,92	6	643.106,77	553.960,24	107.184,46	89.146,53	1	19.126,31	8.056,24	19.126,31	11.070,07						
Instituto de Informática	1	0,00	0,00	0,00	0,00	1	0,02	0,00	0,02	0,02	1	2.002,53	0,00	2.002,53	2.002,53						
Instituto de Ortopedia-banco Tecidos	1	31,70	0,00	31,70	31,70	4	174.252,38	154.783,03	43.563,10	19.469,35	1	6.392,09	1.008,04	6.392,09	5.384,05						
Inst. de Biodiver. Agraria e Desenv. Rural	1					1	10.156,67	1.700,00	10.156,67	8.456,67	1	9.881,03	3.763,95	9.881,03	6.117,08						
Subtotal	183	3.138.662,39	1.976.051,22	17.151,16	1.162.611,17	245	7.509.284,75	4.782.048,49	30.650,14	2.727.236,26	19	919.541,10	239.901,33	48.396,90	679.639,77						
TOTAIS:	1.895	38.057.175,90	20.851.352,2	20.082,94	17.205.823,6	1.328	32.490.878,48	17.910.341,39	24.466,02	14.580.537,0	107	<									

CADRO 2.13: RESUMO DA ACTIVIDADE INVESTIGADORA POR CENTRO (II). Exercicio 2009

Centro	Número de Reunións Científicas	Crédito Reunións Científicas	Pagos Reunións Científicas	Importe Medio Crédito	Crédito que se incorpora	Número de Infraestructuras	Crédito Infraestructuras	Pagos Infraestructuras	Importe Medio	Número de Cursos e Congreso	Crédito Cursos e Congreso	Pagos Cursos e Congreso	Importe Medio	Crédito que se incorpora	Total actuacións	Crédito definitivo total	Pagos totais	Crédito disponible a fin de exercicio
<u>Facultades Universitarias</u>																		
Facultade de Bioloxía	10	18.673,84	16.130,91	1.867,38	2.542,93					9	50.904,14	25.547,69	5.656,02	25.356,45	199	3.749.998,36	2.188.711,32	1.561.287,04
Facultade de Ciencias	4	22.494,66	7.971,01	5.623,67	14.523,65					5	93.118,19	62.667,15	18.623,64	30.451,04	45	612.938,17	362.347,21	250.590,96
Facultade de Ciencias da Comunicación	14	94.127,56	15.469,53	6.723,40	78.658,03					23	128.484,73	48.905,29	5.586,29	79.579,44	86	1.095.606,10	421.500,92	674.105,18
Facultade de Administración e Direcc. de										20	191.167,64	104.196,71	9.558,38	86.970,93	49	445.915,07	203.674,71	242.240,36
Facultade de Ciencias Políticas	4	15.892,25	14.519,17	3.973,06	1.373,08					12	361.849,49	295.020,09	30.154,12	66.829,40	45	872.810,31	646.739,09	226.071,22
Facultade de Ciencias Económicas e Emprs.	18	53.624,74	27.853,82	2.979,15	25.770,92					68	1.739.165,30	931.030,30	25.575,96	808.135,00	203	3.614.629,52	1.708.177,99	1.906.451,53
Facultade de Ciencias da Educación	28	134.401,68	83.006,84	4.800,06	51.394,84					42	303.913,40	182.008,88	7.236,03	121.904,52	162	1.921.142,31	1.012.549,21	908.593,10
Facultade de Dereito	27	98.936,32	75.041,17	3.664,31	23.895,15					66	845.572,45	486.222,14	12.811,70	359.350,31	174	1.866.128,72	1.092.087,25	774.041,47
Facultade de Farmacia	6	36.024,22	18.616,78	6.004,04	17.407,44					12	158.596,87	80.862,15	13.216,41	77.734,72	274	6.580.343,69	3.007.398,15	3.572.945,54
Facultade de Filoloxía	38	152.280,10	47.371,98	4.007,37	104.908,12					23	104.856,24	66.642,70	4.558,97	38.213,54	227	2.557.375,27	1.245.764,44	1.311.610,83
Facultade de Filosofía	10	2.775,96	598,94	277,60	2.177,02					4	15.024,00	4.738,94	3.756,00	10.285,06	29	177.555,84	93.159,53	84.396,31
Facultade de Física	26	92.723,49	36.957,64	3.566,29	55.765,85					19	96.606,32	66.678,04	5.084,54	29.928,28	354	9.498.174,78	4.438.997,55	5.059.177,23
Facultade de Humanidades	9	14.189,38	2.764,57	1.576,60	11.424,81					7	34.752,72	21.316,37	4.964,67	13.436,35	36	100.498,06	54.823,03	45.675,03
Facultade de Medicina e Odontoloxía	10	10.423,59	318,20	1.042,36	10.105,39					78	1.483.789,50	891.217,17	19.022,94	592.572,33	387	11.444.390,55	6.411.026,90	5.033.363,65
Facultade de Matemáticas	16	42.240,37	17.846,10	2.640,02	24.394,27					16	143.535,33	87.337,22	8.970,96	56.198,11	175	2.698.015,85	1.233.787,81	1.464.228,04
Facultade de Psicoloxía	11	78.660,79	51.411,86	7.150,98	27.248,93					36	279.377,45	180.790,13	7.760,48	98.587,32	171	2.847.962,35	1.473.079,58	1.374.882,77
Facultade de Química	13	105.809,45	80.285,71	8.139,19	25.523,74					7	77.222,44	28.151,02	11.031,78	49.071,42	204	6.022.424,98	3.233.130,74	2.789.294,24
Facultade de Veterinaria	4	32.552,05	30.916,88	8.138,01	1.635,17					23	54.309,54	36.588,17	2.361,28	17.721,37	178	3.973.735,27	2.542.198,59	1.431.536,68
Facultade de Xeografía e Historia	11	22.157,81	13.292,05	2.014,35	8.865,76	1	5.742,68	777,29	5.742,68	32	382.916,28	305.973,93	11.966,13	76.942,35	182	2.777.535,54	1.446.035,40	1.331.500,14
Subtotal	259	1.027.988,26	540.373,16	3.969,07	487.615,10	1	5.742,68	777,29	5.742,68	502	6.545.162,03	3.905.894,09	13.038,17	2.639.267,94	3.180	62.857.180,74	32.815.189,42	30.041.991,32
<u>Escolas Técnicas Superiores</u>																		
Escola Politécnica Superior	15	94.639,72	66.611,47	6.309,31	28.028,25					35	224.605,29	121.008,79	6.417,29	103.596,50	361	5.630.111,42	2.383.440,46	3.246.670,96
Escola Técnica Superior de Enxeñaría	6	138.803,37	103.931,96	23.133,90	34.871,41					8	16.638,49	11.446,34	2.079,81	5.192,15	103	5.456.054,73	2.072.275,79	3.383.778,94
Subtotal	21	233.443,09	170.543,43	11.116,34	62.899,66					43	241.243,78	132.455,13	5.610,32	108.788,65	464	11.086.166,15	4.455.716,25	6.630.449,90
<u>Escolas Universitarias</u>																		
Escola Universitaria Profesorado EXB	1	3.740,00	3.645,34	3.740,00	94,66					11	100.067,99	75.104,32	9.097,09	24.963,67	38	1.193.936,20	1.065.002,60	128.933,60
Escola Universitaria de Relacións Laborais	1	1.424,60	1.424,60	1.424,60	0,00					7	158.752,31	86.067,95	22.678,90	72.684,36	29	526.258,85	295.861,46	230.397,39
Escola Universitaria de Enfermería										10	171.470,37	94.734,73	17.147,04	76.735,64	15	276.917,49	132.447,43	144.470,06
Escola Universitaria de Óptica										1	650,00	650,00	650,00	0,00	16	308.502,78	275.091,84	33.410,94
Subtotal	2	5.164,60	5.069,94	2.582,30	94,66					29	430.940,67	256.557,00	14.860,02	174.383,67	98	2.305.615,32	1.768.403,33	537.211,99
<u>Institutos Universitarios</u>																		
Instituto de Ciencias da Educación	3	6.727,15	0,00	2.242,38	6.727,15					20	323.592,60	199.415,82	16.179,63	124.176,78	67	799.573,42	420.416,21	379.157,21
Inst. de Estudos e Desenv. de Galicia	25	23.446,68	777,15	937,87	22.669,53					6	44.819,56	30.994,08	7.469,93	13.825,48	150	2.251.281,96	1.236.270,94	1.015.011,02
Centro de Linguas Modernas										6	37.461,19	21.767,71	6.243,53	15.693,48	6	37.461,19	21.767,71	15.693,48
Instituto da Língua Galega	4	9.703,21	2.547,72	2.425,80	7.155,49					1	243,82	0,00	243,82	243,82	32	992.554,16	435.905,82	556.648,34
Instituto de Criminoloxía	1	4.295,00	4.295,00	4.295,00	0,00					5	31.029,04	18.043,88	6.205,81	12.985,16	8	36.850,04	22.501,82	14.348,22
Instituto de Cerámica	3	11.057,50	5.910,51	3.685,83	5.146,99					23	450.070,63	382.130,55	67.940,08		23	450.070,63	382.130,55	67.940,08
Instituto de Medicina Legal	3	14.753,77	239,66	4.917,92	14.514,11					5	21.804,24	7.236,73	4.360,85	14.567,51	54	1.252.587,50	664.298,75	588.288,75
Instituto de Análise Agroalimentaria										44	775.588,80	462.681,30	312.907,50		44	775.588,80	462.681,30	312.907,50
Instituto de Ciencias Neuroolóxicas										1	0,00	0,00	0,00	0,00	8	67.788,19	4.723,13	63.065,06
Instituto de Dereito Industrial										3	52.762,80	45.694,36	17.587,60	7.068,44	15	194.332,84	157.978,60	36.354,24
Instituto Galego de Física de Altas Enerxías										3	5.371,68	1.928,08	3.443,60		3	5.371,68	1.928,08	3.443,60
Instituto Universitario de Investig. Tecnolóxica	2	0,00	0,00	0,00	0,00					5	507,25	480,08	101,45	27,17	79	2.686.533,29	1.563.305,08	1.123.228,21
Instituto de Matemáticas	2	6.064,36	5.596,76	3.032,18	467,60					1	1,20	0,00	1,20	1,20	7	23.756,45	8.756,33	15.000,12
Instituto de Acuicultura	3	55.828,17	26.375,64	18.609,39	29.452,53					2	6.864,11	0,00	3.432,05	6.864,11	64	1.733.280,85	1.220.824,85	512.456,00
Instituto de Farmacia Industrial										12	708.702,47	602.631,95	106.070,52		12	708.702,47	602.631,95	106.070,52
Instituto de Informática										4	2.002,55	0,00	2.002,55		4	2.002,55	0,00	2.002,55
Instituto de Ortopedia-banco Tecidos										7	180.676,17	155.791,07	24.885,10		7	180.676,17	155.791,07	24.885,10
Inst. de Biodiver. Agraria e Desenv. Rural										3	20.150,94	17.470,18	6.716,98	2.680,76	7	40.188,64	22.934,13	17.254,51
Subtotal	46	131.875,84	45.742,44	2.866,87	86.133,40					58	539.236,75	341.102,84	9.297,19	198.133,91	590	12.238.600,83	7.384.846,32	4.853.754,51
TOTAIS:	328	1.398.471,79	761.728,97	4.263,63	636.742,82	1	5.742,68	777,29	5.742,68	632	7.756.583,23	4.636.009,06	12.273,07	3.120.574,17	4.332	88.487.563,04	46.424.155,32	42.063.407,72

CADRO 2.14: RESUMO DAS OPERACIÓNS REALIZADAS POLOS CENTROS. Exercicio 2009

Centro	Crédito definitivo	Pagos totais	Porcentaxe execución	Nº Centros de Gasto	Nº de facturas	Pagos por contas de Anticipos	Nº de facturas por contas de Anticipos	Pagos por contas de Anticipos sobre Total	
<u>Facultades Universitarias</u>									
5010	Facultade de Bioloxía	4.222.536,91	2.431.511,94	57,58%	200	4.158	121.850,57	587	5,01
5011	Facultade de Ciencias	739.293,55	458.837,36	62,06%	46	1.332	179.946,34	682	39,22
5012	Facultade de Ciencias da Comunicación	1.396.499,60	577.415,52	41,35%	87	1.140	28.965,79	189	5,02
5013	Facultade de Administración e Direcc. de Empresas	630.015,63	289.824,34	46,00%	50	585	13.503,37	85	4,66
5014	Facultade de Ciencias Políticas	971.464,09	725.128,98	74,64%	46	823	62.600,13	154	8,63
5015	Facultade de Ciencias Económicas e Emprs.	4.057.608,30	2.012.894,49	49,61%	204	3.717	73.044,72	320	3,63
5016	Facultade de Ciencias da Educación	2.336.140,73	1.310.511,63	56,10%	163	3.368	69.809,92	397	5,33
5025	Facultade de Dereito	2.132.285,80	1.200.972,37	56,32%	175	2.934	258.282,04	831	21,51
5035	Facultade de Farmacia	7.037.957,00	3.277.853,04	46,57%	275	5.968	207.063,47	904	6,32
5040	Facultade de Filoloxía	2.874.597,83	1.533.124,44	53,33%	228	3.025	136.659,04	305	8,91
5045	Facultade de Filosofía	266.186,28	130.812,41	49,14%	30	502	12.136,35	86	9,28
5050	Facultade de Física	9.900.484,74	4.720.801,08	47,68%	355	6.213	681.726,87	1.640	14,44
5053	Facultade de Humanidades	163.645,35	90.185,03	55,11%	37	349	19.506,19	123	21,63
5055	Facultade de Medicina e Odontoloxía	12.503.635,36	7.136.130,80	57,07%	388	8.256	567.114,63	770	7,95
5060	Facultade de Matemáticas	2.957.734,02	1.417.957,21	47,94%	176	2.923	214.986,04	602	15,16
5064	Facultade de Psicoloxía	3.063.614,90	1.651.548,41	53,91%	172	3.132	110.112,19	245	6,67
5065	Facultade de Química	6.398.221,04	3.531.972,43	55,20%	205	5.687	186.065,73	600	5,27
5070	Facultade de Veterinaria	4.237.413,16	2.788.670,48	65,81%	179	3.897	102.399,28	406	3,67
5075	Facultade de Xeografía e Historia	3.155.394,56	1.686.790,89	53,46%	183	3.385	110.330,08	579	6,54
	Subtotais:	69.044.728,85	36.972.942,85	53,55%	3.199	61.394	3.156.102,75	9.505	8,54
<u>Escolas Técnicas Superiores</u>									
5240	Escola Politécnica Superior	6.014.162,70	2.722.995,61	45,28%	362	5.450	227.347,70	1.161	8,35
5250	Escola Técnica Superior de Enxeñería	5.750.564,98	2.248.776,69	39,11%	104	2.591	92.293,78	412	4,10
	Subtotais:	11.764.727,68	4.971.772,30	42,26%	466	8.041	319.641,48	1.573	6,43
<u>Escolas Universitarias</u>									
5413	Escola Universitaria Profesorado EXB	1.322.608,61	1.132.619,68	85,64%	39	1.084	24.702,27	256	2,18
5418	Escola Universitaria de Relacións Laborais	624.826,35	364.478,78	58,33%	30	545	10.900,33	39	2,99
5431	Escola Universitaria de Enfermería	402.740,42	239.666,26	59,51%	16	663	16.704,16	33	6,97
5470	Escola Universitaria de Óptica	472.654,60	378.671,16	80,12%	17	450	17.819,06	49	4,71
	Subtotais:	2.822.829,98	2.115.435,88	74,94%	102	2.742	70.125,82	377	3,31
<u>Outros Centros Docentes</u>									
5501	Centro de Postgrao, 3º Ciclo e Formación Continua	507.257,29	350.037,04	69,01%	14	269	8.784,50	24	2,51
5502	Centro de Tecnoloxías para a Aprendizaxe	385.376,61	167.236,03	43,40%	4	123	8.227,65	21	4,92
	Subtotais:	892.633,90	517.273,07	57,95%	18	392	17.012,15	45	3,29
<u>Institutos Universitarios</u>									
6010	Instituto de Ciencias da Educación	810.989,69	428.396,26	52,82%	68	756	15.594,21	80	3,64
6015	Inst. de Estudos e Desenv. de Galicia	2.339.197,07	1.322.850,00	56,55%	151	1.940	67.425,84	426	5,10
6020	Centro de Linguas Modernas	175.242,63	62.750,27	35,81%	7	181	4.528,86	28	7,22
6025	Instituto da Lingua Galega	994.054,16	437.402,37	44,00%	33	668	9.704,36	74	2,22
6030	Instituto de Criminoloxía	148.957,93	94.555,47	63,48%	9	217	14.116,36	41	14,93

Centro	Crédito definitivo	Pagos totais	Porcentaxe execución	Nº Centros de Gasto	Nº de facturas	Pagos por contas de Anticipos	Nº de facturas por contas de Anticipos	Pagos por contas de Anticipos sobre Total	
6035	Instituto de Cerámica	452.070,63	383.758,20	84,89%	24	229	1.367,85	3	0,36
6040	Instituto de Medicina Legal	1.258.217,50	664.818,87	52,84%	55	645	17.918,53	70	2,70
6045	Instituto de Análise Agroalimentaria	775.751,57	462.844,07	59,66%	45	752	17.727,87	136	3,83
6050	Instituto de Ciencias Neurolóxicas	91.491,82	5.031,56	5,50%	9	9	0		
6055	Instituto de Dereito Industrial	194.832,84	158.469,14	81,34%	16	224	28.885,08	52	18,23
6060	Instituto Galego de Física de Altas Enerxías	5.371,68	1.928,08	35,89%	4	13	436,36	6	22,63
6065	Instituto Universitario de Investig. Tecnolóxica	2.691.403,37	1.565.121,61	58,15%	80	1.482	28.961,82	143	1,85
6070	Instituto de Matemáticas	24.256,45	8.976,94	37,01%	8	47	3.587,39	18	39,96
6075	Instituto de Acuicultura	1.740.414,05	1.227.620,83	70,54%	65	1.430	23.957,11	94	1,95
6080	Instituto de Farmacia Industrial	709.702,47	603.606,64	85,05%	13	755	13.648,02	58	2,26
6085	Instituto de Informática	2.002,55	0,00	0,00%	5				
6090	Instituto de Ortopedia-banco Tecidos	181.676,17	155.791,07	85,75%	8	46	0		
6095	Inst. de Biodiver. Agraria e Desenv. Rural	40.688,64	23.420,65	57,56%	8	187	448,58	4	1,92
	Subtotais:	12.636.321,22	7.607.342,03	60,20%	608	9.581	248.308,24	1.233	3,26
	Escolas Profesionais								
6510	Escola Práctica Xurídica	250.735,83	178.748,33	71,29%	5	648	131.818,23	499	73,75
	Subtotais:	250.735,83	178.748,33	71,29%	5	648	131.818,23	499	73,75
	Servizos de Apoio a Docencia e a Investigación								
7010	Biblioteca Xeral	3.116.323,62	3.000.808,96	96,29%	1.124	39.003,78	280	1,30	
7011	Biblioteca Intercentros Campus Lugo	127.333,15	119.426,01	93,79%	571	29,95	1	0,03	
7012	Biblioteca Concepción Arenal	114.951,07	114.077,59	99,24%	396	4.731,79	29	4,15	
7015	Arquivo Histórico	112.359,26	104.326,84	92,85%	5	181	1.440,11	49	1,38
7020	Servizo de Medios Audiovisuais	120.260,38	95.936,34	79,77%	179	7.475,90	45	7,79	
7025	Servizo de Publicacións	206.299,13	171.049,52	82,91%	187	18.212,90	27	10,65	
7030	Centro de Innovación e Transf. de Tecnol.	1.874.790,71	973.199,35	51,91%	25	791	84.490,60	87	8,68
7035	Centro de Innovación e Transf. de Tec. Lugo	196.300,18	59.437,57	30,28%	14	202	800,62	11	1,35
7040	Observatorio Astronómico	152.518,76	117.847,14	77,27%	24	210	21.303,97	49	18,08
7045	Servizo de Tradución	11.809,50	571,27	4,84%	4	0			
7050	Museo Luís Iglesias	276.212,33	149.574,11	54,15%	11	140	3.669,27	30	2,45
7055	Centro de Estudos Avanzados	14.504,96	12.282,79	84,68%	43	647,03	3	5,27	
7060	Estación Bioloxía Mariña	366.789,66	179.911,87	49,05%	9	312	5.013,14	57	2,79
7061	Estación Hidrobioloxía Encoro do Con	221.963,73	158.720,13	71,51%	5	245	5.221,51	75	3,29
7065	Oficina de Investigación e Tecnoloxía	801.693,27	469.393,68	58,55%	11	363	7.066,19	76	1,51
	Subtotais:	7.714.109,71	5.726.563,17	74,23%	104	4.948	199.106,76	819	3,48
	Servizos á Comunidade Universitaria								
7505	Área Tecnoloxía da Información	3.951.337,70	2.657.139,19	67,25%	2	1.027	37.204,98	111	1,40
7510	Imprenta Universitaria	613.507,92	380.320,90	61,99%	686	21.269,85	85	5,59	
7520	Centro de Documentación Europea	91.757,18	9.998,52	10,90%	3	47	555,25	3	5,55
7524	Oficina de Arquitectura e Urbanismo Lugo	70.000,00	69.771,63	99,67%	24	0			
7525	Oficina de Arquitectura e Urbanismo	80.374,63	79.184,12	98,52%	98	0			
7526	Oficina de Xestión de Infraestruturas	310.124,82	310.124,82	100,00%	262	0			
7527	Oficina Xestión de Infraestruturas Lugo	80.027,45	79.714,61	99,61%	40	0			
7535	Escola Infantil Breogán	48.211,71	46.481,75	96,41%	277	1.423,77	68	3,06	
7540	Servizo de Deportes	1.105.404,37	955.101,70	86,40%	782	19.956,97	124	2,09	

Centro		Crédito definitivo	Pagos totais	Porcentaxe execución	Nº Centros de Gasto	Nº de facturas	Pagos por contas de Anticipos	Nº de facturas por contas de Anticipos	Pagos por contas de Anticipos sobre Total
7560	Aula de Informática de Lugo	8.554,15	3.996,00	46,71%	2	4	3.996,00	4	100,00
7570	Servizo de Normalización Lingüística	185.846,00	90.899,29	48,91%	2	229	3.659,40	17	4,03
7575	Valedor da Comunidade Universitaria	4.004,00	1.648,42	41,17%	24	942,11	6	57,15	
	Subtotais:	6.549.149,93	4.684.380,95	71,53%	9	3.500	89.008,33	418	1,90
	<u>Sistema Universitario de Residencias</u>								
7600	Sistema Universitario de Residencias	88.567,32	86.243,40	97,38%	67	482,51	2	0,56	
7610	Colexio Maior Fonseca	15.747,12	15.741,76	99,97%	135	4.083,72	44	25,94	
7615	Colexio Maior Rodriguez Cadarso	7.704,45	7.704,45	100,00%	93	1.912,97	35	24,83	
7620	Colexio Maior San Clemente	15.938,00	15.908,37	99,81%	116	4.164,30	30	26,18	
7630	Residencia Universitaria Burgo das Nacións	55.092,00	37.368,20	67,83%	2	134	70,50	1	0,19
7635	Residencia Universitaria Monte da Condesa	66.573,89	66.571,27	100,00%	2	218	5.490,02	46	8,25
7640	Residencia Universitaria Xesús de Bal e Gai	13.865,00	13.810,74	99,61%	2	135	5.004,89	67	36,24
	Subtotais:	263.487,78	243.348,19	92,36%	6	898	21.208,91	225	8,72
	<u>Órganos de Goberno</u>								
8010	Oficina Reitor	132.118,00	131.539,22	99,56%		599	3.078,78	18	2,34
8011	Vicerreitoría de Calidade e Planificación Estratéxica	1.450.250,29	218.913,73	15,09%		297	15.538,59	46	7,10
8012	Vicerreitoría de Relacións Institucionais	9.512.646,28	3.479.079,16	36,57%	3	1.474	267.331,87	319	7,68
8016	Vicerreitoría de Infraestruturas	19.455.455,51	5.810.280,45	29,86%		588	47,08	2	0,00
8020	Vicerreitoría Coordinación Campus Lugo	564.270,06	359.578,17	63,72%	11	658	31.878,40	59	8,87
8026	Vicerreitoría de Profesorado e Organización Académica	201.410,27	118.086,02	58,63%		109	28,80	3	0,02
8028	Vicerreitoría de Oferta Docente e EEES	222.473,22	75.014,37	33,72%		133	998,86	12	1,33
8035	Vicerreitoría de Cultura	672.380,90	660.551,88	98,24%	4	1.521	59.291,15	673	8,98
8041	Vicerreitoría de Comunidade Univ. e Compromiso Social	1.368.437,42	839.033,71	61,31%	2	899	29.088,57	144	3,47
8045	Vicerreitoría de Economía e Financiamento	30.570.082,41	14.816.196,04	48,47%	3	169	1.898,69	24	0,01
8050	Vicerreitoría de Investigación e Innovación	32.860.150,07	18.720.286,78	56,97%	39	1.712	28.581,50	20	0,15
8060	Secretaría Xeral	42.177,89	21.969,51	52,09%		123	1.116,62	8	5,08
8070	Consello Social	227.118,39	142.982,01	62,95%	2	406	41.261,91	343	28,86
8075	Xerencia	191.619.602,71	178.292.107,45	93,04%		4.636	178.316,79	589	0,10
	Subtotais:	288.898.573,42	223.685.618,50	77,43%	64	13.324	658.457,61	2.260	0,29
	<u>Servizos Administrativos</u>								
8110	Vicexerencia Lugo	52.882,11	24.259,60	45,87%		185	435,74	12	1,80
	Subtotais:	52.882,11	24.259,60	45,87%	0	185	435,74	12	1,80
	Totais:	400.890.180,41	286.727.684,87	71,52%	4.581	105.653	4.911.226,02	16.966	1,71

2.2. CONTRATACIÓN ADMINISTRATIVA

A Lei 30/2007 do 31 de outubro, de Contratos do sector público (LCSP), supuxo cambios importantes no marco da contratación pública. Dita norma foi desenvolvida parcialmente no pasado exercicio polo Real Decreto Lexislativo 817/2009, do 16 de xuño, que introduce cambios cualitativos importantes nos procedementos de licitación pública, cambios que obrigaron á USC a realizar un importante esforzo de adaptación.

A memoria económica contén, os datos dos expedientes de contratación xestionados no exercicio, diferenciados en función do procedemento empregado en cada caso (aberto ou negociado sen publicidade), e do importe dos contratos, IVEexcluído.

En xeral, é a contía dos expedientes a que define o procedemento a empregar en cada caso. Non obstante, se a contía dos contratos supera os importes establecidos na LCPS para a aplicación do procedemento negociado, e se pretende aplicar este, baseándose nos casos previstos na propia Lei, a pertinente autorización correspóndelle á Mesa de Contratación como órgano colexiado que asiste ao órgano de contratación (reitor, ou, por delegación, o vicerreitor de Economía, Financiamento e Infraestruturas).

Procédese polo tanto a análise dos datos relativos á contratación administrativa de expedientes iniciados no exercicio de 2009 a través dunha relación por tipos de contratos, calquera que fose o procedemento de adxudicación empregado, o que ven a dar cumprimento ao mandado estatutario de informar ao Consello de Goberno e ao Consello Social de toda a contratación efectuada no exercicio. Quérese destacar, que na relación de expedientes de obras, por motivos operativos, figuran tamén os expedientes directamente relacionados con elas, aínda que non teñan formalmente esta consideración: redacción de proxectos arquitectónicos, coordinación de seguridade e saúde, etc.

Inclúese tamén un resume relativo ao volume total dos expedientes xestionados no exercicio, así como a repercusión que esta xestión tivo sobre o principio de economía no gasto (en termos do aforro obtido pola aplicación dos principios de publicidade e concorrencia de ofertas). Por outra parte, un gráfico comparativo dos volumes totais de licitación con e sen publicidade permite visualizar sinxelamente o grao de suxeición da USC aos principios de publicidade, transparencia e concorrencia que rexen na contratación administrativa.

Por último, analízase a facturación soportada durante o exercicio, a través dun informe resumo, resultado de depurar a declaración anual de operacións con terceiros, seleccionando tan só a aqueles provedores cun volume de facturación igual ou superior a 18.000 euros (IVE non incluído).

SUBMINISTRACIONES PROCEDIMIENTO ABERTO 2009

EXP.	DESCRIPCIÓN	NOME DO CENTRO	ADXUDICATARIO	LICITACIÓN	ADXUDICACIÓN	BAIXA	% BAIXA
004/09	Expedición dos títulos oficiais dos alumnos da USC	USC	SIGNE, S.A.	369.000,00 €	318.103,00 €	50.897,00 €	13,79
013/09	adquisición e instalación de equipos informáticos para a USC	Area das tecnoloxías da información e das comunicacións	Tecnocom, Telecomunicaciones y Energía S.A.	81.896,55 €	75.677,26 €	6.219,29 €	7,59
020/09	adquisición e instalación dun sistema de mediateca dixital	Instituto universitario de investigación tecnolóxica	VITEL, S.A.	130.000,00 €	129.720,63 €	279,37 €	0,21
021/09	Equipamento docente da Rede de Aulas de Informática para varios centros da USC	Area das tecnoloxías da información e das comunicacións	MICROMEDIA, S.L.	243.965,51 €	220.403,35 €	23.562,16 €	9,66
022/09	Acordo marzo para o equipamento para diversos centros de investigación	(laboratorio tipo)	Waldner Laboreinrichtungen GmbH & Co. KG	140.000,00 €	92.900,00 €	47.100,00 €	33,64
049/09	licencia Microsoft Campus	Area das tecnoloxías da información e das comunicacións	Oficina de Cooperación Universitaria, S.A.	72.000,00 €	65.135,20 €	6.864,80 €	9,53
TOTAIS:				1.036.862,06 €	901.939,44 €	134.922,62 €	13,01

SUBMINISTRACIONES PROCEDIMIENTO NEGOCIADO 2009

EXP.	DESCRIPCIÓN	NOME DO CENTRO	ADXUDICATARIO	LICITACIÓN	ADXUDICACIÓN	BAIXA	% BAIXA
001/09	Simulador universal de paciente SimMan	Escola Universitaria de Enfermería Santiago	LAERDAL ESPAÑA, S.L.	35.000,00 €	35.000,00 €	0,00 €	0,00
002/09	Subministración e instalación de cortinas, pnatalla, sillas e tablóns no Aulario de Cc. da Saúde	Facultade de Matematicas	SUTEGA MOBILIARIO, S.L.	48.396,00 €	44.202,00 €	4.194,00 €	8,67
003/09	Léctor de placas e de fluorescencia e colorimetría para a Facultade de Medicina e Odontoloxía	Facultade de Medicina e Odontoloxía	IZASA, S.A.	32.000,00 €	30.000,00 €	2.000,00 €	6,25
005/09	Adquisición de equipo de videocámara de alta definición	Facultade de Ciencias da Comunicación	SPICA	27.600,00 €	27.549,52 €	50,48 €	0,18
006/09	Aluguer dun equipo de impresión	Instituto da Analise Agroalimentaria	RICOH	3.865,00 €	3.865,00 €	0,00 €	0,00
007/09	Adquisición de Affymetrix Genechip arrays y Genechips System assays kit	Instituto Medicina Legal	AFFYMETRIX	-----	----	--	--
008/09	Equipo GC-MSD con autoinyector para la Facultad de Química de la USC	Facultade de Química SPAIN, S.L.	AGILENT TECHNOLOGIES	46.551,72 €	46.551,72 €	0,00 €	0,00
009/09	Analizador de tamaño de partículas	Escola Técnica Sup. de Enxeñería Química	IESMAT, S.A. (Instrum. Específica de Materiales)	45.550,00 €	45.550,00 €	0,00 €	0,00
010/09	Adquisición e mantemento dun equipo multifunción, branco e negro, para a Facultade de Cc.da Educación	Facultade de Ciencias da Educación	RICOH	3.700,00 €	2.463,70 €	1.236,30 €	33,41
011/09	Adquisición de reactivos sequenom	Instituto Medicina Legal	SEQUENOM GmbH	-----	-----	--	--
012/09	Criostato con iman, fuente corriente, controlador temperatura y componentes para utilización conjunta	Facultade de Física Corporation	Valley International	45.213,35 €	45.213,35 €	0,00 €	0,00
014/09	Adquisición de equipamento e software para a rede sen fíos da USC	Area das Tecnoloxías da Información e das Comunicacions	Nextiraone España, S. L.	59.482,76 €	58.971,31 €	511,45 €	0,86
015/09	Sistema de multianálisis de muestras de Luminex, modelo Milliplex Analyzer Luminex 200	Facultade de Veterinaria	Millipore Ibérica, S. A.	41.000,00 €	41.000,00 €	0,00 €	0,00
016/09	Sistema robotizado de copias de seguridade en cinta para os servidores do CPD da Área TIC	Area das Tecnoloxías da Información e das Comunicacions	IPM Internacional Periféricos y Memorias	50.000,00 €	35.354,00 €	14.646,00 €	29,29
019/09	Adquisición e instalación de moblaxe para laboratorios de plataforma USEF	Edificio EMPRENDIA	Labortech Waldner, S. L.	41.000,00 €	40.750,00 €	250,00 €	0,61

023/09	Adquisición dun sistema láser amplificado Ti:Sa de femtosegundos	Facultade de Química	Femtolasers Produktions Gmb	75.000,00 €	75.000,00 €	0,00 €	0,00
024/09	Reactivos para analizar parámetros hormonales	Facultade de Medicina e Odontoloxía	R.COSTOYA,S.L	119.200,00 €	119.200,00 €	0,00 €	0,00
025/09	Citómetro Amnis	Facultade de Veterinaria	IZASA, S.A.	149.981,30 €	149.981,30 €	0,00 €	0,00
026/09	Actualización de Licencia Software Campus Virtual	Centro de Tecnoloxías para a aprendizaxe (ceta)	Blackboard International BV	299.436,00 €	299.436,00 €	0,00 €	0,00
027/09	Actualización dun espectrómetro da Unidade de RMN	Espectroscopia raman	VARIAN IBERICA, S.L.	70.000,00 €	70.000,00 €	0,00 €	0,00
028/09	Solución para estudos de son	Instituto Universitario de Investigación Tecnolóxica	SPICA	22.400,00 €	22.400,00 €	0,00 €	0,00
029/09	Equipos de edición de vídeo Nitris	Instituto Universitario de Investigación Tecnolóxica	SPICA	19.600,00 €	19.600,00 €	0,00 €	0,00
030/09	20 licencias software de edición de vídeo	Instituto Universitario de Investigación Tecnolóxica	SPICA	21.000,00 €	21.000,00 €	0,00 €	0,00
031/09	5 licencias software de "traking" de cámara e obxectos	Instituto Universitario de Investigación Tecnolóxica	Tecnocom, Telecomunicaciones y Energía S.A.	44.865,81 €	39.678,26 €	5.187,55 €	11,56
033/09	Licencia programa Wimba Classroom e Wimba Voice	Instituto Universitario de Investigación Tecnolóxica	Wimba. People Teach People	85.000,00 €	85.000,00 €	0,00 €	0,00
035/09	Sistema de creación e pordución de son	Instituto Universitario de Investigación Tecnolóxica	Red Rocks Audio, S. L.	24.137,93 €	23.899,90 €	238,03 €	0,99
036/09	Instrumentación de laboratorio	Facultade de Física	Vertilon Corporation	34.025,15 €	34.025,15 €	0,00 €	0,00
037/09	Adquisición de HPLC con detector de diodos array de resolución rápida (alta presión)	Escola Técnica superios de Enxeñaría	GRUPO - 3, S.L.	47.413,79 €	47.300,00 €	113,79 €	0,24
038/09	Equipamento da rede de datos para os edificios CIMUS e CIQUS	Edificios CUMUS e CIQUS	TELINDUS	59.674,05 €	58.049,51 €	1.624,54 €	2,72
042/09	Equipamento de telefonía para os edificios CIQUS e CIMUS	Edificios CUMUS e CIQUS	NEC Philips Unified S. España, S.A. (Sdad. Unipersonal)	83.979,14 €	83.979,14 €	0,00 €	0,00
043/09	Equipos de videoconferencia	Area das tecnoloxías da información e das comunicacións	Tecnocom, Telecomunicaciones y Energía S.A.	60.000,00 €	58.079,05 €	1.920,95 €	3,20
044/09	Equipo LCMS Q-TOF con estación de datos Mass Hunter	Instituto da Análise Agroalimentaria	AGILENT TECHNOLOGIES SPAIN, S.L.	150.000,00 €	150.000,00 €	0,00 €	0,00

045/09	Publicaciones periódicas (importe anual)	Biblioteca Xeral	Swets Information Services B.V.	1.043.729,34 €	922.882,74 €	120.846,60 €	11,58
046/09	Equipamento de mobiliario para a sede do IBADER de Lugo	Campus Lugo	MOB 21, S. L.	35.175,00 €	33.343,68 €	1.831,32 €	5,21
047/09	Sistema de almacenamento da altas prestacións para o CPD	Area das Tecnoloxías da Información e das Comunicaci3ns	INFORHOUSE, S.L.	60.000,00 €	59.309,43 €	690,57 €	1,15
048/09	Licencia de software ESRI	Campus Lugo	Esri España	110.000,00 €	110.000,00 €	0,00 €	0,00
TOTAIS:				3.093.976,34 €	2.938.634,76 €	155.341,58 €	5,02

SERVIZOS PROCEDEMENTO NEGOCIADO. 2009

EXP.	DESCRIPCIÓN	NOME DO CENTRO	ADXUDICATARIO	LICITACIÓN	ADXUDICACIÓN	BAIXA	% BAIXA
622/09	Asesoramento fiscal continuado e asesoramento fiscal de recuperación do ivo non deducible	XERENCIA	PRICEWATERHOUSECOOPERS JURIDICO Y FISCAL	32.016,00 €	32.016,00 €	0,00 €	0,00
623/09	Compra e mantemento dun equipo impresión color	DEPART. DE ELECTRONICA E COMPUTACION	RICOH ESPAÑA, S.L.U.	2.349,81 €	2.349,81 €	0,00 €	0,00
613/09	Póliza de seguro de accidentes e asistencia viaxes	XERENCIA	COMPAÑÍA EUROPEA DE SEGUROS S.A.	60.000,00 €	40.000,00 €	20.000,00 €	33,33
624/09	Servizo de transporte de estudantes de prácticas clínicas da F. Medicina	XERENCIA	CASTROMIL, S.A.	40.950,00 €	40.950,00 €	0,00 €	0,00
625/09	Servizo de mantemento do sistema UNIVERSITAS XXI- Recursos	XERENCIA	COOPERACION UNIVERSITARIA, S.A.	39.512,00 €	39.512,00 €	0,00 €	0,00
626/09	Apoio técnico na unidade de datos e na unidade de seguridade da ATIC	SEIN	CABLEADOS E INSTALACIONES ESPECIALES	69.600,00 €	69.238,94 €	361,06 €	0,52
614/09	Realización dun estudo cuantitativo sobre a satisfacción dos usuarios da Deputación de A Coruña	FACULTADE DE CIENCIAS POLITICAS	OTEA CONSULTORES, S.L.	56.000,00 €	55.000,00 €	1.000,00 €	1,79
602/09	Compra e mantemento dunha impresora láser monocromo.	FACULTADE DE FISICAS	GONZÁLEZ VILAS, JOSÉ	6.670,00 €	6.670,00 €	0,00 €	0,00
605/09	Mantemento equipo	VIC. DE INVESTIGACIÓN E INNOVACIÓN	APPLIED BIOSYSTEMS	29.591,60 €	29.591,60 €	0,00 €	0,00
606/09	Mantemento informático de la instalación hardware e do programa de historias clínicas	FACULTADE DE MEDICINA	INFORMÁTICAS Y PROYECTOS S.L.(SIPRORED)	17.286,32 €	17.286,32 €	0,00 €	0,00
607/09	Mantemento 8 impresoras actualizadoras de libretas (P.I.U.)	AREA DE TECNOLOXÍA DA INFORMACIÓN E	WINCOR NIXDORF	9.169,02 €	9.169,02 €	0,00 €	0,00
608/09	Cursos de formación para emprendedores universitarios	C.TRANS.TECNOLOXIA	INSTITUTO DE EMPRESA	38.000,00 €	36.000,00 €	2.000,00 €	5,26
611/09	Mantemento preventivo dos motores Guascor instalados nas plantas de coxeración da USC	XERENCIA	GUASCOR SERVICIOS S.L.	226.176,49 €	226.176,49 €	0,00 €	0,00
612/09	Subministración e mantemento dun equipo impresión para a Facultade de Física	FACULTADE DE FISICAS	RANK XEROX ESPAÑOLA, S.A.	6.382,32 €	6.382,32 €	0,00 €	0,00
628/09	Desenvolvemento sistema de intelixencia negocio e dun caso de uso procedemento de matrícula	SEIN	TECNOCOM TELECOMUNICACIONES Y ENERGÍA, S.A.	69.600,00 €	69.570,97 €	29,03 €	0,04

629/09	Elaboración da memoria correspondente ao desenvolvemento do Plan Estratégico Campus Vida	VIC. DE INVESTIGACIÓN E INNOVACIÓN	AVANTIA XXI GLOBAL S.L.	64.496,00 €	64.496,00 €	0,00 €	0,00
630/09	Desenvolvemento páxina WEB e produción dun vídeo para proxecto Campus Vida	VIC. DE INVESTIGACIÓN E INNOVACIÓN	VERNEUIL & ASOCIADOS	45.008,00 €	45.008,00 €	0,00 €	0,00
632/09	Contrato de mantemento do sistema Affymetrix GCS3000 TG System	FACULTADE DE MEDICINA	AFFYMETRIX UK LIMITED LTD	41.372,86 €	41.372,86 €	0,00 €	0,00
601/09	Subministración e mantemento impresora láser color	DEPART. DE FISICA DE PARTICULAS	GONZÁLEZ VILAS, JOSÉ	17.052,00 €	17.052,00 €	0,00 €	0,00
631/09	Catalogación orixinal de libros procedentes de doazóns da Biblioteca da F. de Filoloxía	BIBLIOTECA XERAL	ARCHIDOC	29.000,00 €	23.100,00 €	5.900,00 €	20,34
TOTAIS				900.232,42 €	870.942,33 €	29.290,09 €	3,25

SERVIZOS PROCEDIMIENTO ABERTO. 2009

EXP.	DESCRICIÓN	NOME DO CENTRO	ADXUDICATARIO	LICITACIÓN	ADXUDICACIÓN	BAIXA	% BAIXA
617/09	Modificacións e mellora da ferramenta e-SICUS	AREA DE TECNOLOXÍA DA INFORMACIÓN E	TECNOCOM TELECOMUNICACIONES Y ENERGÍA, S.A.	46.000,00 €	45.936,00 €	64,00 €	0,14
618/09	Desenvolvemento de novas utilidades nas ferramentas de Xestión da Investigación	AREA DE TECNOLOXÍA DA INFORMACIÓN E	TECNOCOM TELECOMUNICACIONES Y ENERGÍA, S.A.	45.000,00 €	44.892,00 €	108,00 €	0,24
615/09	Servizo de telefonía fixa da USC	AREA DE TECNOLOXÍA DA INFORMACIÓN E	R CABLE Y TELECOMUNICACIONES GALICIA, S.A.	269.468,00 €	188.688,43 €	80.779,57 €	29,98
616/09	Servizo de Vixilancia	XERENCIA	PROSEGUR COMPAÑÍA DE SEGURIDAD S.A.	2.871.330,68 €	2.528.844,78 €	342.485,90 €	11,93
627/09	Servizo de limpeza nos edificios e locais do campus de Lugo	CAMPUS LUGO	LIMPIEZAS SAN FROILAN S.L.	3.178.400,00 €	2.717.642,94 €	460.757,06 €	14,50
609/09	Servizo de apoio técnico de primeiro nivel en tecnoloxías da información e as comunicacións	XERENCIA	TECNOCOM TELECOMUNICACIONES Y ENERGÍA, S.A.	403.000,09 €	370.000,00 €	33.000,09€	8,19
619/09	Servizo de limpeza no campus de Santiago	XERENCIA	CLECE S.A.	13.540.100,00 €	13.536.110,62 €	3.989,38 €	0,03
635/09	Implantación dunha plataforma avazada de sinatura electrónica	AREA DE TECNOLOXÍA DA INFORMACIÓN E	ALBALIA INTERACTIVA S.L.	140.000,00 €	96.280,00 €	43.720,00 €	31,23
620/09	Operación e mantemento da rede de datos da USC	CAMPUS LUGO	TELINDUS S.A.	400.000,48 €	371.214,59 €	28.785,89 €	7,20
621/09	Servizo de Asesoría e Auditoría en materia de seguridade da información	CAMPUS LUGO	GRUPO GALSEG SEGURIDAD INFORMATICA S.L.	110.200,00 €	82.650,00 €	27.550,00 €	25,00
TOTAIS:				21.003.499,25	19.982.259,36 €	1.021.239.89€	4,86

OBRAS PROCEDIMIENTO NEGOCIADO. 2009

EXP ED.	DESCRICIÓN	CENTRO	EMPRESA	IMPORTE LICITACIÓN	IMPORTE ADXUDIC.	BAIXA	% BAIXA
301/0 9	Redacción do proxecto básico e de execución e codirección da obra	Colexio Maior Fonseca	Hábitarq arquitectura, Urb. e Enx., SL	48.236,50	48.200,00	36,50	0,08
302/0 9	Redacción do proxecto básico e de execución	Colexio Maior Rodríguez Cadarso	INCOSA	59.990,00	59.000,00	990,00	1,65
303/0 9	Redacción do proxecto básico e de execución e codirección da obra	R.U. Burgo das Nac. E Monte da Condesa	Marcos Losada Alvarez	42.344,00	41.800,00	544,00	1,28
304/0 9	Redacción do proxecto básico para a reurbanización	Campus Vida	LKS Ingenierías S. Coop. Construcciones	60.000,00	60.000,00	0,00	0,00
401/0 9	Reforma da vivenda 3ª, edificio casa de funcionarios	Campus Vida	Lugilde SL	63.188,45	52.688,45	10.500,00	16,62
402/0 403/0 9	Sustitución da cuberta do Movemento de terras para nivelar a prolongación Avda. Lope G.de Marzoa	Auditorio Campus Vida	Construcciones Construcciones Ponciano Nieto SL	192.972,29 74.532,29	140.869,78 74.482,76	52.102,51 49,53	27,00 0,07
404/0 9	Subministración e instalación de unid. De recuperación de calor na climat.	Edificio CIQUS	COMSA	113.956,58	98.103,41	15.853,17	13,91
405/0 9	Substitución de caldeiras e modificación da instalación térmica	Facultade de Farmacia	Climatizaciones Compostela SA	183.489,49	115.611,93	67.877,56	36,99
406/0 9	Colocación de chimeneas exteriores	Facultade de Farmacia	Radio Record Montajes SL	101.969,25	64.892,36	37.076,89	36,36
408/0 9	Reforma do decanato	Facultade de Dereito	Sarela SL	65.827,80	54.175,59	11.652,21	17,70
411/0 9	COMPLEMENTARIO do edif.de vivendas para a sede do IBADER	Campus de Lugo	Construcciones en Piedra Sigrás SA	147.587,42	147.587,42	0,00	0,00

TOTAIS 1.154.094,07 957.411,70 196.682,37 17,04%

OBRAS PROCEDIMIENTO ABERTO. 2009

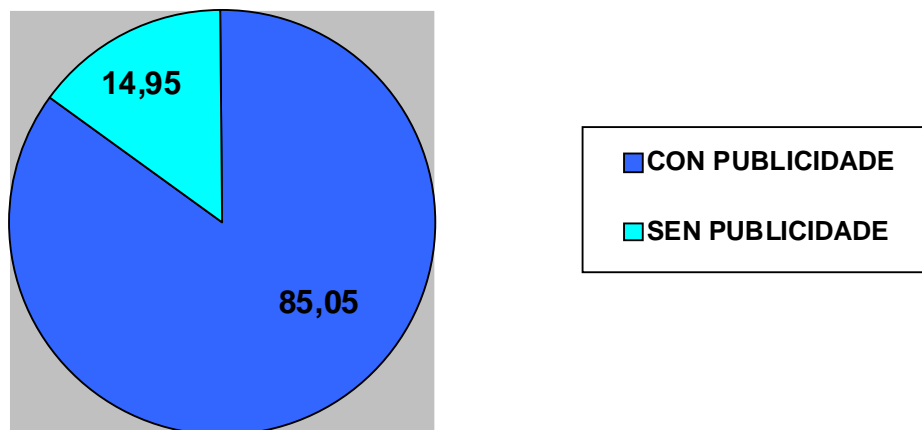
EXPED.	DESCRICIÓN	CENTRO	ADXUDICATARIO	IMPORTE LICITACIÓN	IMPORTE ADXUDICACIÓN	BAIXA	% BAIXA
407/09	Reforma das R.U. Burgo, M. Condesa e Colexio Maior Fonseca	Campus Vida e Norte	UTE: Residencias Universitarias USC	1.537.758,04	1.124.634,71	413.123,33	26,87
409/09	Redacción do proxecto e execución da obra do edificio CITIUS	Campus Vida	UTE: CITIUS	3.960.813,10	3.570.276,93	390.536,17	9,86
410/09	Reforma integral do Colexio Maior Rodríguez Cadarso	Campus Vida	Proyecon Galicia SA	1.757.968,25	1.495.000,00	262.968,25	14,96
			TOTAIS	7.256.539,39	6.189.911,64	1.066.627,75	14,70

VOLUMES TOTAIS DE LICITACIÓN E CONTRATACIÓN ADMINISTRATIVA

TIPO DE CONTRATO/PROCEDEMENTO	Importe de licitación	Importe de adjudicación	Importe de baixa	Porcentaxe de baixa	Número de expedientes
OBRAS. PROCEDEMENTO ABERTO	7.256.539,39 €	6.189.911,64 €	1.066.627,75 €	14,70	3
OBRAS-PROCEDEMENTO NEGOCIADO	1.154.094,07 €	957.411,70 €	196.682,37 €	17,04	12
SUBMINISTRACIÓNS. PROCEDEMENTO ABERTO (*)	1.036.862,06 €	901.939,44 €	134.922,62 €	13,01	6
SUBMINISTRACIÓNS-PROCEDEMENTO NEGOCIADO	3.093.976,34 €	2.938.634,76 €	155.341,58 €	5,02	36
SERVIZOS.PROCEDEMENTO ABERTO (*)	21.003.499,25 €	19.982.259,36 €	1.021.239,89 €	4,86	10
SERVIZOS-PROCEDEMENTO NEGOCIADO	900.232,42 €	870.942,33 €	29.290,09 €	3,25	20
TOTAIS	34.445.203,53 €	31.841.099,23 €	2.604.104,30 €	7,56	87
OBRAS. PROCEDEMENTO ABERTO	7.256.539,39 €	6.189.911,64 €	1.066.627,75 €	14,70	3
SUBMINISTRACIÓNS. PROCEDEMENTO ABERTO	1.036.862,06 €	901.939,44 €	134.922,62 €	13,01	6
SERVIZOS. PROCEDEMENTO ABERTO	21.003.499,25 €	19.982.259,36 €	1.021.239,89 €	4,86	10
TOTAL LICITACIÓN CON PUBLICIDADE	29.296.900,70 €	27.074.110,44 €	2.222.790,26 €	7,59	19
OBRAS-PROCEDEMENTO NEGOCIADO	1.154.094,07 €	957.411,70 €	196.682,37 €	17,04	12
SUBMINISTRACIÓNS-PROCEDEMENTO NEGOCIADO	3.093.976,34 €	2.938.634,76 €	155.341,58 €	5,02	36
SERVIZOS-PROCEDEMENTO NEGOCIADO	900.232,42 €	870.942,33 €	29.290,09 €	3,25	20
TOTAL LICITACIÓN SEN PUBLICIDADE	5.148.302,83 €	4.766.988,79 €	381.314,04 €	7,41	68

(*) No importe de licitación e adjudicación non se inclúen os expedientes licitados`por prezos unitarios

LICITACIONES



LICITACIÓN	IMPORTE	PORCENTAXE
CON PUBLICIDADE	29.296.900,70 €	85,05
SEN PUBLICIDADE	5.148.302,83	14,95
TOTAL	34.445.203,53	100

VARIACIÓN DAS CIFRAS GLOBAIS DE LICITACIÓN, CONTRATACIÓN E AFORRO NOS TRES ÚLTIMOS EXERCICIOS (*)

ANO	2007	2008	2009	PORCENTAXE
LICITACIÓN	50.898.220,92	23.121.659,88	34.445.203,53	48,97
CONTRATACIÓN	46.657.275,79	20.863.114,66	31.841.099,23	52,62
AFORRO (BAIXA)	4.240.945,13	2.258.545,22	2.604.104,30	15,30

(*) IVE incluído

Relación de perceptores con operaciones superiores a 18.000 euros (IVE non incluído)

CIF/NIF	Perceptor	Base imponible	Tipo contrato	Obxecto do contrato
05137235R	ARENAS RAMIREZ, FRANCISCO	41.800,41	SB	Material de oficina
32107620B	ALONSO PIZZI, BLANCA (BOENTE)	139.043,46	SB	Material de laboratorio
32681053P	MEIZOSO CAINZOS, ALBERTO	32.059,71	S	Mantemento instalacións
33187915L	FERREIRO PADERNE JOSE M	25.687,24	O	Obras e reparacións
33191279W	PORTELA GOMEZ, SANTIAGO IGNACIO-J.	21.477,98	S	Mobiliario de oficina
33203214T	LORENZO ALVAREZ, JOSE ANTONIO-LOREN	61.221,94	SB	Equipamento científico de laboratorio
33218186E	LEMA MOUGAN, DANIEL-FONTANERIA	219.186,85	O	Reparacións
33236921N	DOMÍNGUEZ FERNÁNDEZ JOSÉ	52.909,81	SB	Moblaxe e equipamento
33280260L	OTERO NEO JOSE	82.738,06	S	Organización viaxes
33295074K	JESUS BOUZON ALEJANDRO	34.554,72	SB	Equipamento informático
33310364Q	FERNANDEZ IGLESIAS, CARLOS	46.954,33	SB	Material audiovisual
33322067N	FOMPEDRIÑA FERREIRO, ANA - LUCUS JA	96.072,01	S	Xardiñería
33326056E	VALIÑA MÉNDEZ, TITO	30.923,47	O	Reparacións
33348506R	MORAGON Y ESTEBAN ANDRES	21.228,00	S	Mantemento, cableado e sensores
33857118Z	CARRICOPA MERA, ALFONSO	115.523,34	S	Mantemento de instalacións
33859506X	FERNANDEZ VEIGA, JOSE M.-TROLL	48.959,59	SB	Material bibliográfico
44807799G	CASTRO AMBOAGE, GUSTAVO	20.402,37	SB	Mobiliario de oficina
76327064T	NOYA NIETO, AGUSTIN-I.CI.GA.	169.418,13	SB	Equipamento informático
76335195N	FREIRE RABUÑAL, JOSE MARÍA	112.350,36	S	Mantemento de instalacións
78791223P	CASTRO GRANJA, MANUEL	57.161,40	O	Carpintería de madeira
A01038074	EKONOR, S.A.	66.228,80	S	Transporte de residuos
A07001415	VIAJES IBERIA	27.982,83	S	Organización viaxes
A08015646	CARBURROS METALICOS	70.461,82	S	Mantemento de instalacións
A08086662	AFORA	449.833,11	SB	Equipamento científico de laboratorio
A08152720	GEMALTO SP, S.A.	22.055,35	S	Equipamento informático
A08214157	OLYMPUS OPTICAL ESPAÑA S.A.	22.843,10	SB	Equipamento científico de laboratorio
A08244568	METTLER TOLEDO S.A.E.	43.562,46	SB	Equipamento científico de laboratorio
A08431090	GAS NATURAL SERVICIOS SDG, S. A.	18.903,78	SB	Combustible: gas natural
A08480519	LASING, S.A.	49.044,07	SB	Equipamento científico de laboratorio
A11029279	SIGNE, S.A.	107.818,45	SB	Material de oficina: imprenta, papelería
A15000391	EL CORREO GALLEGO-E.COMPOSTELA, S.A.	54.897,58	SB	Prensa
A15000649	LA VOZ DE GALICIA	41.342,15	SB	Prensa
A15021074	VIAJES VILORIA	43.611,48	S	Organización viaxes
A15030414	SANAL, S.A.	23.176,08	S	Mantementos (desinfeccións)
A15040330	VIAJES ATLANTICO SA	163.674,75	S	Organización viaxes
A15050842	RECLAM PUB, S.A.	29.962,65	S	Publicidade. Anuncios
A15056393	TORCULO ARTES GRAFICAS, S.A.	36.872,97	S	Reprografía
A15107535	VIAJES SANT-YAGO SA	291.400,79	S	Organización viaxes
A15116379	GALIDENT, SA	129.193,55	SB	Equipamento científico de laboratorio
A15124191	GRAFINOVA, S.A.	48.827,70	SB	Imprenta
A15134992	GAMACISA -GALLEGA MAT.CIENTIF.,S.A.	64.757,30	SB	Equipamento científico de laboratorio
A15139314	DRAGADOS SA	5.427.806,74	O	Obras e reparacións
A15236342	CIBERVIAJES	20.393,81	S	Organización viaxes
A15270051	CLIMATIZACIONES COMPOSTELA SA	98.325,81	O	Obras e reparacións
A15285463	TECAM OFICINAS, S.A.	72.298,07	SB	Moblaxe e equipamento
A15472376	VIAJES TROTTA	171.247,14	S	Organización viaxes

A15474281	C C R CABLE Y TELECOMUNICACIONES GA	111.778,29	S	Comunicacións. Telefonía fixa
A15522766	SARPEL INGENIERÍA, S.A.	82.344,36	SB	Material eléctrico
A15636467	PROFESSIONAL TRAINING	33.244,20	S	Tecnoloxía, informática e comunicacións
A15717606	SISTEMAS CORUÑA SA (VSM CANON)	29.434,53	SB	Sistemas de impresión
A15848849	GRAN HOTEL SANTIAGO	116.014,93	S	Aloxamento
A21294780	IBERSILVA	157.022,99	O	Obras e reparacións
A24036691	INCOSA	275.166,58	S	Supervisión proxectos. Coordinacións
A27142462	SISTEMAS DE OFICINA DE LUGO, S.A.	19.771,22	S/SB	Fotocopiadoras
A27351402	LABORATORIO CIFGA, SA	48.460,00	SB	Equipamento científico de laboratorio
A28003119	CEPSA SA	982.143,76	SB	Combustible. Gasóleo
A28006377	SIEMENS, S.A.	93.444,73	SB	Telecomunicacións
A28016814	AL AIR LIQUIDE ESPAÑA, S.A.	74.739,60	SB	Gases
A28017895	EL CORTE INGLES, S.A.	281.396,10	SB	Equipamento informático
A28019206	FERROVIAL AGROMÁN	2.597.278,37	O	Obras e reparacións
A28060283	GOMENSORO, S.A.	40.775,64	SB	Equipamento científico de laboratorio
A28078020	3M ESPAÑA	31.076,19	SB	Material audiovisual
A28109247	AON GIL Y CARVAJAL SA	371.440,06	S	Seguros
A28114742	IZASA S.A.	514.367,18	SB	Equipamento científico de laboratorio
A28139434	APPLERA HISPANIA S.A.	340.077,57	SB	Equipamento científico de laboratorio
A28145720	NUCLIBER S.A.	64.475,54	SB	Equipamento científico de laboratorio
A28161396	ATISAE, S.A.E.	21.973,61	S	Mantemento de ascensores
A28191179	TECNOCOM	538.838,24	S	Consultoría
A28208601	RANK XEROX ESPAÑOLA, S.A	19.289,94	SB	Sistemas de impresión
A28217735	EUROCONSULT S.A.	21.320,80	S	Supervisión proxectos. Coordinacións
A28220606	AQUAGEST	607.795,85	SB	Subministración de auga
A28229813	VIAJES EL CORTE INGLES SA	150.324,24	S	Organización viaxes
A28289247	MILLIPORE IBÉRICA, S. A.	186.256,00	SB	Equipamento científico de laboratorio
A28315539	BRUKER ESPAÑOLA, S.A.	19.573,95	SB	Equipamento científico de laboratorio
A28369395	EULEN SEGURIDAD, S.A.	366.352,91	S	Vixiancia e seguridade
A28430882	PROSEGUR COMPAÑÍA DE SEGURIDAD, S.A.	795.562,70	S	Vixiancia e seguridade
A28517308	EULEN, S.A.	100.231,13	S	Instalacións. Mantemento
A28570190	ALAVA INGENIEROS, S.A.	42.982,18	SB	Equipamento científico de laboratorio
A28599033	INDRA	38.018,24	S	Comunicacións
A28664589	BIOMERIEUX, S.A.	18.150,61	SB	Material de laboratorio
A28670636	LIBRERÍA DIAZ DE SANTOS	82.898,34	SB	Material bibliográfico
A28726875	BECKMAN COULTER ESPAÑA, S.A	48.462,14	SB	Equipamento científico de laboratorio
A28748515	PRODEL	33.006,95	SB	Equipamento informático
A28750891	PONS	26.883,26	SB	Material bibliográfico
A28829182	BIONIC-IBERICA, S.A.	20.416,77	SB	Equipamento científico de laboratorio
A28854727	FCC CONSTRUCCION,S.A.	2.845.585,74	O	Obras e reparacións
A28855260	INFORMATICA EL CORTE INGLES, SA	37.833,00	S	Mantemento de aplicacións informáticas
A28872133	VITELSA	114.934,39	SB	Material audiovisual
A32025710	VIAXES PIÑA	93.165,33	S	Organización viaxes
A32032039	PROYECON	724.078,00	O	Obras e reparacións
A33001983	BARRAS ELECTRICAS GALAICO-ASTURIANAS	204.736,00	SB	Subministración de enerxía eléctrica
A33219486	FERNANDEZ RAPOSO PRODUCTOS QUIMICOS	20.205,67	SB	Material de laboratorio
A36006666	CONSTRUCTORA SAN JOSE, S.A.	40.699,36	O	Obras e reparacións
A36039956	ENMACOSA	57.963,07	S	Supervisión proxectos e coordinacións
A36196418	EOSA CONSULTORES	18.210,00	S	Consultoría
A36650992	ENOR - ASCENSORES	182.540,21	S	Mantemento de ascensores

A36783777	KARMA VIAJES, S.A.L.	73.053,02	S	Organización viaxes
A41361544	VITRO	23.887,84	SB	Material de laboratorio
A48027056	ELECNOR S.A.	168.892,82	O	Obras e reparacións
A48109144	SERVICIOS Y PRODUCTOS INFORM.,S.A.	30.170,02	SB	Equipamento informático
A48269195	SUMINISTRO URGENTE AL LABORATORIO	209.496,23	SB	Equipamento científico de laboratorio
A48409346	BILBOMICRO INFORMATICA, S.A.	23.793,34	SB	Material informático: licencias
A50001726	SCHINDLER	232.015,27	S	Mantemento de ascensores
A50091636	PORTICO LIBRERIAS	19.195,83	SB	Material bibliográfico
A50140706	BECTON DICKINSON, S.A.	42.134,78	SB	Equipamento científico de laboratorio
A58227422	DENTAL DE VENTA DIRECTA, S.A.-(DVD)	28.341,55	SB	Equipamento científico de laboratorio
A58521147	LEICA MICROSISTEMAS, S.A.	48.337,80	SB	Equipamento científico de laboratorio
A58638990	CHARLES RIVER LABORATORIES ESPAÑA,	22.647,48	SB	Equipamento científico de laboratorio
A58781402	TORRASPAPEL, SA	23.044,57	SB	Material de oficina: imprenta, papelería
A59441253	EYPAR S A	22.226,76	SB	Moblaxe e equipamento
A59916452	HOTELERA NOROESTE S A	22.752,32	S	Aloxamento
A60631835	WATERS CROMATOGRAFIA SA	121.275,22	SB	Equipamento científico de laboratorio
A60874674	ASTRA TECH	22.914,84		Material de laboratorio
A60982022	LIFE TECHNOLOGIES, S.A.	77.765,21	SB	Equipamento científico de laboratorio
A61797536	GAS NATURAL COMERCIALIZADORA	642.028,94	SB	Combustible: gas natural
A65067332	GAS NATURAL S. U. R. SDG, S. A.	44.203,63	SB	Combustible: gas natural
A78882404	BULL ESPAÑA, S.A.	91.970,79	SB	Material informático: licencias
A78913993	AMIDATA S.A.	21.700,23	SB	Equipamento informático
A78980273	GRUPO TAPER, S.A.	47.111,97	SB	Equipamento científico de laboratorio
A79184115	SIGMA-ALDRICH QUIMICA, SA	476.312,58	SB	Equipamento científico de laboratorio
A79855201	PARADORES DE TURISMO DE ESPAÑA	41.353,37	S	Aloxamento
A80022734	DELL ESPAÑA, S.A.	114.581,68	SB	Equipamento informático
A80219462	STRAUMANN, S.A	112.906,72	SB	Equipamento científico de laboratorio
A80364243	CLECE SA	7.261.169,26	S	Limpeza e hixiene
A80498025	IBERLASER, S. A.	27.370,20	SB	Equipamento científico de laboratorio
A80502511	SIMESP	33.238,57	SB	Equipamento informático
A80644081	TELINDUS,SAU	315.470,10	S/SB	Comunicacións
A80897770	COOPERACION UNIVERSITARIA S.A.	176.813,01	S	Mantemento de aplicacións informáticas
A80907397	VODAFONE	317.313,40	S	Comunicacións: telefonía móbil
A81633018	GUASCOR SERVICIOS	20.708,56	S	Mantemento motores da coxeración enerx.
A81828410	INAPA DISTRIBUCIÓN IBÉRICA SA	72.716,79	SB	Material de oficina: imprenta, papelería
A81927964	PC CITY	21.709,80	SB	Material informático e audiovisual
A81962201	ARANZADI EDITORIAL	23.814,97	SB	Material bibliográfico
A82153834	UNION ELECTRICA FENOSA DISTRIBUCION	121.023,99	SB	Subministración de enerxía eléctrica
A82281718	BONSAI TECHNOLOGIES GROUP SA	22.989,76	SB	Equipamento científico de laboratorio
A82351867	UNIPAPEL TRASNFORMACION Y DISTRIBUC	20.098,64	SB	Material de oficina: imprenta, papelería
A82571605	PHONAK	20.401,03	SB	Material médico
A83052407	SOCIEDAD ESTATAL CORREOS Y TELEGRAF	248.713,69	S	Comunicacións
A83080804	NEC-PHILIPS UNIFIED SOLUTIONS	189.657,57	S	Mantemento de centraliñas telefónicas
A84330133	IESMAT,S.A.	126.144,13	SB	Equipamento científico de laboratorio
B07012107	VIAJES BARCELÓ, SL	30.122,03	S	Organización viaxes
B08240442	PANLAB S.L. (FACTORING)	99.282,96	SB	Equipamento científico de laboratorio
B08362089	VWR INTERNACIONAL EUROLAB SL.	302.194,29	SB	Equipamento científico de laboratorio
B08924458	HARLAN INTERFAUNA IBERICA, S.L.	37.212,19	SB	Material de laboratorio
B15012834	EMPRESA SEOANE,S.L.	20.858,49	S	Organización viaxes
B15015985	AUTOS BREA, S.L.	35.476,29	SB	Alugueiro vehículos

B15018393	DAVIÑA, S.L.	19.965,96	S	Mantemento de farolas
B15024268	BOENTE, S.L.	171.837,14	SB	Equipamento científico de laboratorio
B15026941	CYMEL, S.L.	52.900,61	O	Obras e reparacións
B15030190	OBRADOIRO DE SOCIOLOXIA	55.540,80	S	Traballos de campo dun proxecto de inv.
B15030471	TADEL, S.L.	27.734,69	SB	Material audiovisual
B15033897	VIAJES GALITUR, S.L.	340.302,78	S	Organización viaxes
B15034499	ZONDA VIAXES	76.706,24	S	Organización viaxes
B15044357	APPLUS NORCONTROL S.L.U., APPLUS	38.959,49	S	Supervisión proxectos e coordinacións
B15066392	CELTA INGENIEROS S.L.	707.164,66	SB	Equipamento científico de laboratorio
B15068786	TALLERES MECANICOS CODESAL S.L.	27.683,62	S	Reparacións vehículos.
B15079098	CONSTRUCCIONES OÑIAL, S.L.	121.264,56	O	Obras e reparacións
B15084056	OFIPRECIOS SL	62.337,11	SB	Moblaxe e equipamento
B15110299	RESTAURANTE SAN CLEMENTE SL	59.077,57	S	Atencións protocolarias
B15126170	GALMEDIC SUMINISTROS MEDICOS SL	198.488,69	SB	Equipamento científico de laboratorio
B15134802	SBF, S.L.	129.913,57	SB	Equipamento informático
B15150311	SANLUSA SANTIAGO, S-L-	31.173,17	SB	Moblaxe e equipamento
B15202989	PLANA ARTES GRAFICAS, S.L.	47.498,69	SB	Material de oficina: imprenta, papelería
B15203623	LIBRERIA FOLLAS NOVAS	21.909,43	SB	Material bibliográfico
B15208192	COMERCIAL ELECTRONICA RICARDO, S.L.	18.310,71	SB	Material eléctrico
B15233620	ALUMINIOS DO XEIXO	154.924,20	O	Obras e reparacións
B15259765	SISTEMAS DE SEGURIDADE A-1, SL	491.445,40	SB/S	Mantemento de sistemas de seguridade
B15268162	VESLA, S.L.	34.136,18	SB	Vestuario laboral
B15292311	JAIME REY, S.L.	23.676,89	SB	Equipamento científico de laboratorio
B15293145	CNES. PONCIANO NIETO, S.L.	86.400,00	O	Obras e reparacións
B15328768	MICROMEDIA SL	425.645,55	SB	Equipamento informático
B15336050	ROYAL OFY SL	30.461,79	SB	Material oficina
B15338759	PUNTO NORTE S.L.	32.105,05	S	Publicidade en prensa
B15342702	OFIREYCO, S.L.	202.099,56	SB	Material oficina
B15354277	TREVISANI	18.350,42	S	Organización eventos
B15356017	CONSTRUCCIONES LUGILDE, S.L.	746.229,37	O	Obras e reparacións
B15363864	DISTRISANTIAGO PAPELERIA SL	44.378,06	SB	Material de oficina: imprenta, papelería
B15370901	ENQUISA	19.720,00	S	Estudio sobre o sector da vivenda en Galiza
B15379167	R. COSTOYA SL	299.988,05	SB	Equipamento científico de laboratorio
B15388473	RESTAURANTE SANTIAGO DOS	58.090,38	S	Atencións protocolarias
B15399884	IMPRESA LA IBERICA-MARIA PIÑEIRO M	22.832,57	SB	Material de oficina: imprenta, papelería
B15410830	CARPINTERIA MUMEDA, S.L.	49.371,25	O	Carpintería de madeira
B15432552	GALICIA MEDIA SL	22.515,13	S	Publicidade en prensa
B15449937	FERRETERIA BOEL, S.L.	21.740,90	SB	Material ferraxería
B15456585	ALTIA CONSULTORES	20.880,00	SB/S	Aplicacións e equipamento informático
B15459027	AS COMPUTER MACCENTER	238.097,02	SB	Equipamento informático
B15480296	LOGALDIS CORUÑA, S.L.	51.619,83	S	Mensaxería
B15480445	ELIDENTE, S.L.	39.050,70	SB	Equipamento científico de laboratorio
B15499213	PORTO MEDICA SL	170.462,92	SB	Equipamento científico de laboratorio
B15537319	VADER SL	19.413,12	S	Reparacións electromecánicas
B15544398	DROGALLEGA	125.491,58	SB	Equipamento científico de laboratorio
B15556665	QED SYSTEMS	42.701,92	SB	Equipamento informático
B15571565	FOTOCOPIAS MAXIN, S.L.	355.041,91	S	Reprografía
B15580392	CARQUITEC	29.652,58	S	Proxectos arquitectónicos
B15585102	BREOGAN MOTOR S.L	19.330,79	SB	Alugueiro de vehículos
B15598758	CONSTRUCCIONES EN PIEDRA SIGRAS, S.	712.611,07	O	Obras e reparacións

B15607641	NINO	131.755,26	S	Reprografía
B15608326	INFORMATICA ELINFO, S.L.	284.460,89	SB	Equipamento informático
B15610140	HOTEL VIXRXEN DA CERCA	35.489,47	S	Aloxamento
B15619034	NATICA SISTEMAS DE INFORMACION, S.L.	58.777,71	SB	Material informático
B15632714	FORTOP	29.777,99	SB	Material topográfico
B15633258	SUTEGA MOBILIARIO	395.799,47	SB	Moblaxe e equipamento
B15633860	OBRAS Y REFORMAS SARELA SL	395.773,48	O	Obras e reparacións
B15636863	VIA LACTEA COMUNICACIÓN	44.045,20	S	Publicidade
B15638406	CABLEADO E INSTALACIONES ESPECIALES	108.256,51	SB/S	Mantemento da rede de comunicacións
B15646037	VENETA SYSTEM SANTIAGO, S.L.	22.027,35	SB	Equipamento informático
B15647837	XESTION DIXITAL COMPOSTELA, S.L.	19.762,48	S	Mantemento de equipos de impresión
B15654015	TESEC SANTIAGO SL	35.148,81	S	Congresos
B15666290	SOCIEDADE XESTORA DE INTERESES DA U	622.887,54	V	Sociedade da USC
B15666290	UNIXEST	40.000,00	V	Sociedade da USC
B15672165	PRYSMA	29.123,22	SB	Equipamento científico de laboratorio
B15678733	UNINOVA	36.428,00	V	Actividades emprendemento
B15745318	ZYGOS	20.000,00	SB	Material médico
B15768963	RED ROCKS AUDIO, S.L.	28.760,92	SB	Material audiovisual
B15778434	URANIA CONSULTORES S.L.	20.788,99	S	Consultoría e asistencia xurídica a USC
B15783004	DENTAL VITA-DENTAL VIEIRO TABOADA	55.408,15	SB	Equipamento científico de laboratorio
B15791163	UNIDIXITAL SL	525.540,11	S	Edición dixital
B15803380	LOGICA EQUIPAMIENTOS INTEGRALES	129.778,92	SB	Moblaxe e equipamento
B15804842	IGALIA, S.L.	49.485,60	S	Informática. Deseño de aplicacións
B15828932	HÁBITARQ ARQUITECTURA	43.644,39	S	Proxectos arquitectónicos
B15839970	ALMIREZ SL	26.315,58	S	Atencións protocolarias
B15842495	GRUPO GALSEG SEGURIDADE INF.S.L.	33.060,00	S	Seguridade. Vixilancia
B15855703	MOUSE DISTRIBUCION SANTIAGO S.L.	69.169,79	SB	Equipamento e material de oficina
B15862865	LAPICES 4, S.L.	105.004,73	SB	Material de oficina
B15869605	CIENYTECH	133.713,16	SB	Equipamento científico de laboratorio
B15887003	ARASOLIS VIAXES S L	19.332,38	S	Organización viaxes
B15905789	J TOME	173.716,02	SB	Moblaxe e equipamento
B15928278	REVERSO SERVICIOS LINGÜÍSTICOS	18.777,90	S	Cursos
B15944291	SIGLO XXI, SERVICIOS E INVERSIONES	53.289,39	S	Publicidade
B15944663	INFORDATA	28.226,22	SB	Equipamento informático
B15946700	ESTRATEGA CONSULTING GLOBAL SL	27.260,00	S	Consultoría
B15969520	DEVESA CERRAJERIA	27.994,84	SB	Material cerraxería
B15997729	CAPA TRAVEL VIAXES	123.515,83	S	Organización viaxes
B27000637	EL PROGRESO DE LUGO S.L.	60.895,26	SB	Prensa
B27003649	AUTOCARES HER-VEI, S.L.	38.457,94	S	Organización viaxes
B27010123	MON S.L. CONSTRUCCIONES	1.084.672,40	O	Obras e reparacións
B27020809	LUGOCAR	21.799,68	S	Organización viaxes
B27021237	PRELO, S. L. -PAPELERIA TECNICA-	28.932,96	SB	Material de oficina: imprenta
B27111715	DUNID, SL	42.559,58	SB	Equipamento informático
B27161108	RADIO RECORD MONTAJES SL	416.082,46	S/O	Mantemento. Obras
B27176932	VIAJES ALMAR,S.L.	72.780,54	S	Organización viaxes
B27205269	LIBRERÍA AGUIRRE, S. L.	60.883,91	SB	Material bibliográfico
B27228162	ELECTRO CALGAS S.L.	141.218,33	O	Reparacións
B27271386	DITRAM AUTOMOCIÓN S.L.U.	22.900,00	S	Reparacións vehículos
B27290717	REST. BALNEARIO AUGAS SANTAS	19.541,60	S	Atencións protocolarias
B27311562	UNICOPIA CAMPUS DE LUGO	59.015,48	S	Reprografía

B27321926	TA TA TA COMUNICACION S.L	53.758,42	S	Diseño e impresión
B27323765	TECNICA DENTAL STUDIO VP SL	24.282,80	SB	Equipamento científico de laboratorio
B27338656	LUZSONGA S. L	23.092,00	S	Organización de eventos
B27709476	TELTEK	24.679,00	S	Consultoría
B28062339	PRAXAIR ESPAÑA, S.L.	256.752,88	SB	Subministración de gases
B28310290	VARIAN IBERICA, S.L.	215.783,86	SB	Equipamento científico de laboratorio
B28442135	CULTEK SL	102.126,80	SB	Equipamento científico de laboratorio
B28455020	DAWSON ESPAÑA AGENCIA DE EDICIONES,	177.151,80	SB	Material bibliográfico
B28865236	HERRERO & ASOCIADOS	34.017,07	S	Xestión patentes
B28954170	THERMO ELECTON CORPORATION	32.956,73	SB	Equipamento científico de laboratorio
B32021487	GOMEZ CRESPO S.L.	38.697,69	O	Obras e reparacións
B33479064	DESARROLLO Y MANTENIMIENTO DE ELECT	316.166,45	SB/S	Equipamento científico. Mantemento
B36005932	EMPRESA MIÑO S.L.	18.970,00	S	Organización viaxes
B36009785	INDUSTRIAS DEL DEZA, S.L.(INDEZA S.	456.587,64	O	Obras e reparacións
B36019990	AUTOCARES RIAS BAIXAS	35.894,59	S	Transportes
B36030179	DROGAS VIGO, S.L.	23.468,16	SB	Equipamento científico de laboratorio
B36390227	MARBASCONSULTORES	23.776,00	S	Consultoría
B36603363	SPICA	250.506,22	SB	Material audiovisual
B36612323	CIDISTEX, S.L.	18.671,18	SB	Material deportivo
B36731495	HISANTA S.L.	50.550,57	S	Transporte de residuos perigosos
B36769479	COMERCIAL HOSPITALARIA GRUPO-3, SL	495.573,62	SB	Equipamento científico de laboratorio
B36790814	GALIZA ANALITICA, S.L.	79.192,18	SB	Equipamento científico de laboratorio
B36854123	MANUGAL GALICIA S L	42.755,28	O	Reparacións
B36860914	VIAJES VINCIT	139.564,13	S	Organización viaxes
B36936953	LIBRERIA MEDICA CARRERA E HIJOS, S.	48.792,90	SB	Material bibliográfico
B36938009	EDNON, S.L.	48.875,45	SB	Equipamento informático
B36954576	PRONOR INGENIEROS	95.148,83	SB	Material informático
B36954741	AFIRMA AUDITORES SL	27.782,00	S	Auditoría
B36980795	OK LAB. CIENTIFICA, S.L.	37.907,66	SB	Equipamento científico de laboratorio
B36984177	OSHIA BIOTECNOLOGIA	31.575,87	SB	Equipamento científico de laboratorio
B39540760	E.ON ENERGÍA S.L.	566.615,51	SB	Enerxía eléctrica
B43781525	SERVIQUIMIA, S.L.	25.589,60	SB	Equipamento de laboratorio
B46001897	THYSSENKRUPP ELEVADORES	54.952,08	S	Ascensores. Mantementos
B50732114	PONS LIBRERÍA	74.731,38	SB	Material bibliográfico
B58511882	NH HOTELES ESPAÑA SL	37.461,78	S	Aloxamento
B59852053	ADDLINK SOFTWARE CIENTIFICO, S.L.	20.326,79	SB	Aplicacións informáticas. Licencias
B60220191	VERTEX, TECHNICS S.L.	32.224,03	SB	Equipamento científico de laboratorio
B61122909	BIOSIS, S.L.	43.984,20	SB	Equipamento científico de laboratorio
B61355533	HAMAMATSU PHOTONICS	23.987,80	SB	Equipamento científico de laboratorio
B61459293	WAVECONTROL - EMC PRODUCTS & SERVIC	29.556,80	SB	Equipamento científico de laboratorio
B61503355	ROCHE DIAGNOSTICS, S.L.	30.162,74	S	Análises
B61665774	INSTRUMENTOS FÍSICOS IBÉRICA S.L.	18.432,31	SB	Equipamento científico de laboratorio
B62362041	LGC STANDARDS S.L.U.	21.945,55	SB	Equipamento científico de laboratorio
B62744099	CYMIT QUIMICA, S.L.	22.368,87	SB	Equipamento científico de laboratorio
B62758602	INTERNACIONAL PERIFERICOS Y MEMORIA	56.495,46	S	Aplicacións informáticas. Mantemento
B63044358	EASY LASER	49.485,60	SB	Equipamento linformático
B63048540	SCHARLAB, S.L.	19.174,60	SB	Equipamento científico de laboratorio
B63091888	TECAN IBERICA INSTRUMENTACION , S.L	67.194,16	SB	Material de laboratorio
B63510101	TELEMATIC & BIOMEDICAL SERVICES SL	73.330,07	SB	Material de laboratorio
B63699631	PROMEGA	73.792,80	SB	Equipamento científico de laboratorio

B64076482	UNIVERSAL PREVENCIÓN Y SALUD	190.894,71	S	Prevención de riscos
B70001912	FACTORIA DE SOFTWARE E MULTIMEDIA S	22.615,44	SB	Material informático
B70031091	VARICASU, S. L.	37.477,50	S	Mensaxería
B70075940	SIGNUM DISEÑO	19.328,64	S	Deseño cartelería e outros
B70078308	LOEVIA VIAXES	48.268,86	S	Organización viaxes
B70090659	OTEA CONSULTORES	72.645,03	S	Consultoría
B70111984	SIRGO TORCENDO, S.L.	25.937,60	S	Xestión actividades culturais
B70128319	ELECTRICIDAD LOAL S.L.	18.084,98	O	Instalacións eléctricas
B70184130	A NAVALLA SUIZA S.L.	29.315,60	S	Edición de libros
B70190756	SUMELEC GALICIA	106.391,33	SB	Material eléctrico
B70192331	ELECTRICIDADE E TECNOLOXÍA TEO, S.L.	26.226,46	O	Instalacións eléctricas
B70224308	E-MANUAL COMUNICACION A MANO S.L.	30.060,40	S	Organización de eventos e cursos
B78462827	BFI OPTILAS, S.L.	37.920,06	SB	Equipamento científico de laboratorio
B78541182	BIO NOVA CIENTIFICA SL	24.383,22	SB	Material de laboratorio
B79220919	DARA INFORMÁTICA, S.L.U.	28.958,96	SB	Equipamento informático
B79539441	BIOGEN-CIENTIFICA,S.L.	18.564,21	SB	Equipamento científico de laboratorio
B80141211	ECONET	50.066,48	S	Consultoría
B80351471	LAERDAL ESPAÑA, S.L.	41.695,05	SB	Equipamento científico de laboratorio
B80522717	DENTAL IMPLANTS BIOMATERIALS SL	61.940,89	SB	Equipamento científico de laboratorio
B80909278	LANDVELL ABOGADOS Y ASESORES FISCA	18.011,25	S	Consultoría
B81380370	DELTA CLON S.L.	76.739,09	SB	Equipamento científico de laboratorio
B81477259	MEDICAL SIMULATOR	20.273,23	SB	Equipamento científico de laboratorio
B81554008	TECNOVAC, S.L.	61.607,60	SB	Equipamento científico
B82080177	RICOH ESPAÑA SLU	137.337,72	SB	Sistemas de impresión
B82207275	UNION FENOSA MULTISERVICIOS	1.844.401,03	SB	Subministración de enerxía eléctrica
B82334319	INSTITUTO DE EMPRESA	36.000,00	S	Impartición de cursos
B82338757	PERKIN ELMER ESPAÑA, S.L.	161.204,39	SB	Equipamento científico de laboratorio
B82381682	AGILENT TECHNOLOGIES SPAIN SL	138.515,83	SB	Equipamento científico de laboratorio
B82468364	auditores sector público, atd	63.394,00	S	Auditoría
B82549593	UNIÓN FENOSA METRA, S.L.	38.936,16	SB	Subministración de enerxía eléctrica
B82761933	NEXTIRAONE ESPAÑA	107.250,31	SB/S	Mantemento de equipamento informático
B82947326	MARCIAL PONS	24.523,22	SB	Material bibliográfico
B83049189	CLARKE, MODET & Cª S.L.	51.030,97	S	Patentes
B83094375	SPSS Iberica.S.L.	18.395,36	SB	Aplicacións informáticas. Licencias
B83605170	ESTUDIO ATRIO	20.880,00	S	Proxectos arquitectónicos
B83769737	ABG PATENTES	38.741,86	S	Patentes
B84141829	MUNDO LAB XXI S.L.	25.998,00	SB	Material/Equipamento científico
B84498955	FISHER SCIENTIFIC, S.L.	171.318,81	SB	Equipamento científico de laboratorio
B85082659	IMAES GALINDO ROJO INSTALACIONES ES	30.458,70	O	Instalacións
B85671923	SYNERGIA	114.226,36	S	Deseño páxinas web
B95099115	INSTALACIONES ELUS S.L.	19.117,02	SB	Material de laboratorio
B95514428	HIGH IDENTITY BUILDINGS, S.L.	48.174,99	SB	Equipamento científico de laboratorio
DE170926788	SEQUENOM	171.004,30	SB	Equipamento científico de laboratorio
DE814022671	METABION INTERNATIONAL AG I GR	34.443,89	SB	Equipamento científico de laboratorio
E15011034	JOYERIA MALDE	21.208,00	S	Atencións protocolarias
E15653199	HOTEL HERRADURA	23.489,67	S	Aloxamento
E36949766	LEBORIZ CB	66.500,99	SB	Equipamento científico de laboratorio
F20545018	LKS INGENIERIA	124.948,45	S	Proxectos arquitectónicos
F48090005	BURDINOLA, S.C.	25.032,74	SB	Equipamento de laboratorio
G08985392	INSTITUT CERDÁ	51.500,00	S	Proxectos

G15263783	RESTAURANTE REY DAVID-J.TOME PAIS	19.322,80	S	Atencions protocolarias
G15520307	GRUPO COMPOSTELA DE UNIVERS.	24.000,00		Aportación anual
G15592413	ASOCIACION DE ANTIGOS ALUMNOS USC	21.000,00		Aportación anual
G15964729	FUNDACIÓN CEER	30.000,00		Aportación anual
G27161496	FUNDACION FEIRAS Y EXPOSICIONES	21.648,38	SB	Energía eléctrica
G27182856	FUNDACION ROF CODINA	220.000,00	C	Convenios e subvencions
G32217663	FUNDACIÓN FOMENTO DE CALIDADE	23.119,74	S	Calidad industrial e deseño tecnolóxico
G36505774	TECNO ARTEL UTE USC	159.771,76	S	Rede de voz e datos. Mantemento
G36625309	ANFACO	24.623,80	S	Análises bacterianas
G36854644	FUND PROMOCIÓN SALUD Y LA CULTURA	24.000,50	S	Cursos
g70032974	TRAPSA	33.795,91	S	Transporte
G70106067	FUNDACION DIETA ATLANTICA	30.000,00		Aportación anual
G70171988	UTE NEXUS PONCIANO-ALCUBA	327.636,18	O	Obras e reparacions
G70189832	FUNDAC. CENTRO TECNOL TEXTIL	24.000,00		Participación USC
G78216819	AENOR	20.168,00	S	Certificados de calidade
G81093072	CONFERENCIA RECTORES UNIV.ESPAÑOLA	18.568,10		Cuota CRUE
GB724339732	AFFYMETRIX UK LTD	41.372,86	SB	Equipamento científico de laboratorio
J15263783	JOSE TOME PAIS Y OTRO, S.C.	19.937,21	S	Atencions protocolarias
J15373095	LIBRERIA ENCONTROS, S. C.	48.851,44	SB	Material bibliográfico
J15548936	GALLAECIA LIBER	221.790,82	SB	Material bibliográfico
N0032110I	SWETS INFORMATION SERVICES B.V.	267.672,11	SB	Material bibliográfico
N0032237J	GILSON INTERNACIONAL, B.V.	23.664,00	SB	Material bibliográfico
NL808377632B01	SWETS BLACKWELL BV	244.395,71	SB	Material bibliográfico
NL811468082B01	AFFYMETRIX	42.037,16	SB	Equipamento científico de laboratorio
NL815399893B01	AFFYMETRIX UK LTD	29.000,00	SB	Equipamento científico de laboratorio
P2702800J	CONCELLO DE LUGO -TESORERIA-	29.975,01	SB	Subministración auga
Q1500279C	CONSORCIO BIBLIOTECAS UNIV.	103.619,50	C	Convenios e subvencions
Q2818015F	UNIVERSIDAD POLITECNICA DE MADRID	20.929,75		Publicacións. Cursos
Q2891006E	RED.ES	345.224,02		Cofinanciamento proxectos
Q6550005J	UNIVERSIDADE DA CORUÑA	41.529,48		Publicacións. Cursos
Q8650002B	UNIVERSIDADE DE VIGO	42.888,93		Publicacións. Cursos
R1500105J	SAN FRANCISCO HOTEL MONUMENTO	19.403,58	S	Atencions protocolarias
S1500069H	CONSORCIO DESENV.APLI.XESTION UNI.	40.000,00	SB	Licencia plataforma e-voto
SU00000001	C.E.R.N.	31.363,56	C	Colaboración convenios
u70032974	TRALUSA SA	46.263,93	S	Organización viaxes
U70117460	U.T.E CIQUS	2.081.188,93	O	Obras e reparacions
U70223185	U.T.E. SIGRAS,S.L./REYCONS, S.L.	1.304.576,27	O	Obras e reparacions
W0041692E	GE HEALTHCARE EUROPE GMBH	93.371,00	SB	Material de laboratorio
W0062055I	INNOVATIVE INTERFACES L.	67.328,45	S	Mantemento de licenzas

C: Convenios

O: Obras

P: Contrato Privado

S: Servizos

SB: Subministracións

2.3. XESTIÓN DO PATRIMONIO

En cumprimento do establecido no artigo 179 letra “c” dos estatutos da USC aprobados polo decreto 28/2004 do 22 de xaneiro e publicados no DOG nº 27 de data 9 de febreiro de 2004, transcríbense, de seguido, os datos relativos aos inventarios de bens inmobles e de bens mobles de titularidade da USC, con inclusión da valoración correspondente.

VALORES EN INVENTARIO

ACUMULADO a 30/12/2009

Agrupado por: CONTAS CONTABLES - PGC

CÓDIGO	DESCRICIÓN	Valores activo	Valores baixas
			no exercicio 2009
212	Propiedade industrial	87.911,96 €	0,00 €
215	Aplicacións informáticas	8.598.861,65 €	0,00 €
222	Instalacións técnicas	7.879.173,71 €	1.595,34 €
223	Maquinaria	106.823.632,28 €	133.742,82 €
224	Ferramenta	1.597.937,63 €	0,00 €
226	Moblaxe	37.266.672,71 €	64.694,08 €
227	Equipos para procesos de información	45.903.446,09 €	230.665,32 €
228	Elementos de transporte	1.533.280,20 €	35.220,27 €
229	Outro inmovilizado material	16.211.381,39 €	8.267,41 €
	Total	225.902.297,63 €	474.185,22 €

ACUMULADO a 30/12/2009

Agrupado por: FAMILIA

CÓDIGO	DESCRICIÓN	Valores activo	Valores baixas
			no exercicio 2009
10	Instalacións	9.614.847,10 €	1.595,34 €
20	Maquinaria e ferramenta	1.106.656,77 €	0,00 €
100	Elementos de transporte	1.533.280,20 €	35.220,27 €
211	Mesas	10.621.676,20 €	4.718,63 €
212	Sillería	7.486.795,44 €	7.156,54 €
213	Armarios	9.207.396,90 €	2.103,54 €
214	Outros mobles	3.271.842,51 €	347,50 €
215	Alfombras, tapices, cortinas e lámpadas	1.635.851,86 €	102,17 €
216	Obras de arte	946.433,42 €	240,40 €
220	Equipos informáticos	41.785.998,49 €	225.757,67 €
221	Equipos transmisión	4.117.616,60 €	4.907,65 €
222	Equipos luz, son e audiovisuais	11.584.686,88 €	8.027,00 €
223	Equipos artes gráficas	761.384,46 €	0,00 €
224	Equipos agropecuarios	491.280,86 €	0,00 €
225	Máquinas oficina	2.099.486,11 €	48.351,42 €
226	Electrodomésticos	2.588.748,59 €	1.914,28 €
227	Material deportivo	354.875,10 €	0,00 €
300	Material científico e de laboratorio	106.062.247,82 €	133.742,82 €
400	Inmovilizado inmaterial	8.686.604,61 €	0,00 €
888	Inventario anterior ao 95	1.758.879,03 €	0,00 €

999 Elementos pendentos de alta	185.708,69 €	0,00 €
Total	225.902.297,63 €	474.185,22 €

ANUAL a 30/12/2009

Agrupado por: CENTRO

CÓDIGO	DESCRIPCIÓN	Valores baixas	
		Valores activo	no exercicio 2009
1111	UNIVERSIDADE DE SANTIAGO	0,00 €	0,00 €
5010	FACULTADE DE BIOLOXÍA	291.533,27 €	0,00 €
5011	FACULTADE DE CIENCIAS LUGO	99.893,89 €	460,01 €
5012	FACULTADE DE CIENCIAS DA COMUNICACIÓN	95.574,90 €	21.899,42 €
5013	FACULTADE DE ADMINISTRACIÓN E DIRECC. DE EMPR.	72.971,98 €	0,00 €
5014	FACULTADE DE CIENCIAS POLÍTICAS	14.867,83 €	1.042,00 €
5015	FACULTADE DE CIENCIAS ECONÓMICAS E EMPR.	166.461,65 €	32.086,95 €
5016	FACULTADE DE CIENCIAS DA EDUCACIÓN	132.874,78 €	6.867,30 €
5020	SEGUNDO CICLO EMPRESARIAIS LUGO	0,00 €	0,00 €
5025	FACULTADE DE DEREITO	54.087,68 €	85,19 €
5035	FACULTADE DE FARMACIA	476.339,82 €	5.770,48 €
5040	FACULTADE DE FILOLOXÍA	169.129,53 €	1.000,00 €
5045	FACULTADE DE FILOSOFÍA	12.106,40 €	0,00 €
5050	FACULTADE DE FÍSICA	834.358,47 €	7.692,22 €
5053	FACULTADE DE HUMANIDADES LUGO	3.330,62 €	0,00 €
5055	FACULTADE DE MEDICINA E ODONTOLOXÍA	532.450,48 €	0,00 €
5060	FACULTADE DE MATEMÁTICAS	87.834,71 €	7.588,54 €
5064	FACULTADE DE PSICOLOXÍA	202.811,67 €	8.199,29 €
5065	FACULTADE DE QUÍMICA	461.697,82 €	21.098,54 €
5070	FACULTADE DE VETERINARIA LUGO	477.807,23 €	5.083,85 €
5075	FACULTADE DE XEOGRAFÍA E HISTORIA	106.899,94 €	0,00 €
5240	ESCOLA POLITÉCNICA SUPERIOR LUGO	295.615,60 €	0,00 €
5250	ESCOLA TÉCNICA SUPERIOR DE ENXEÑERÍA	322.271,27 €	0,00 €
5411	ESCOLA UNIVERSITARIA DE EXB DE SANTIAGO	0,00 €	
5413	ESCOLA UNIVERSITARIA PROFESORADO EXB	30.098,75 €	1.974,65 €
5418	ESCOLA UNIVERSITARIA DE RELACIÓNS	21.575,62 €	0,00 €
5423	ESCOLA UNIVERSITARIA DE EMPRESARIAIS LUGO	0,00 €	0,00 €
5431	ESCOLA UNIVERSITARIA DE ENFERMERÍA	72.740,87 €	15.981,95 €
5470	ESCOLA UNIVERSITARIA DE ÓPTICA	145.488,50 €	0,00 €
5501	CENTRO DE POSGRAO, 3º CICLO E FORM.CONTINUA	883,12 €	
5502	CENTRO DE TECNOLOXÍAS PARA A APRENDIZAXE	4.634,44 €	
6010	INSTITUTO DE CIENCIAS DA EDUCACIÓN	4.582,16 €	0,00 €
6015	INST. DE ESTUDOS E DESENV. DE GALICIA	54.045,82 €	0,00 €
6020	CENTRO DE LINGUAS MODERNAS	4.274,64 €	
6025	INSTITUTO DA LINGUA GALEGA	28.629,68 €	9.667,23 €
6030	INSTITUTO DE CRIMINOLOXÍA	1.895,34 €	0,00 €
6035	INSTITUTO DE CERÁMICA	14.541,58 €	
6040	INSTITUTO DE MEDICINA LEGAL	38.565,18 €	
6045	INSTITUTO DE ANÁLISE AGROALIMENTARIA	33.914,56 €	0,00 €
6050	INSTITUTO DE CIENCIAS NEUROLÓXICAS	820,66 €	0,00 €
6055	INSTITUTO DE DEREITO INDUSTRIAL	479,31 €	0,00 €
6060	INSTITUTO GALEGO DE FÍSICA DE ALTAS	0,00 €	
6065	INSTITUTO UNIVERSITARIO DE INVESTIGACIÓN	314.423,78 €	0,00 €
6070	INSTITUTO DE MATEMÁTICAS	507,10 €	579,50 €
6075	INSTITUTO DE ACUICULTURA	30.119,19 €	0,00 €
6080	INSTITUTO DE FARMACIA INDUSTRIAL	15.893,21 €	
6085	INSTITUTO DE INFORMÁTICA	0,00 €	0,00 €
6090	INSTITUTO DE ORTOPEDIA-BANCO TECIDOS	0,00 €	

6095	INST. DE BIODIVER. AGRARIA E DESENV. RURAL	1.079,97 €	
6510	ESCOLA PRÁCTICA XURÍDICA	6.324,84 €	
7010	BIBLIOTECA XERAL	68.650,52 €	10.254,56 €
7011	BIBLIOTECA INTERCENTROS CAMPUS LUGO	4.718,08 €	
7012	BIBLIOTECA CONCEPCIÓN ARENAL	10.520,51 €	
7015	ARQUIVO HISTÓRICO	14.352,00 €	0,00 €
7020	SERVIZO DE MEDIOS AUDIOVISUAIS	61.904,47 €	0,00 €
7025	SERVIZO DE PUBLICACIÓNS	2.476,90 €	0,00 €
7030	CENTRO DE INNOVACIÓN E TRANSF. DE TECNOLOXÍA	11.278,23 €	0,00 €
7035	CENTRO DE INNOVACIÓN E TRANSF. DE TECNOLOXÍA - LUGO	10.875,86 €	0,00 €
7040	OBSERVATORIO ASTRONÓMICO	7.498,54 €	0,00 €
7045	SERVIZO DE TRADUCIÓN	0,00 €	0,00 €
7050	MUSEO LUIS IGLESIAS	4.374,17 €	
7055	CENTRO DE ESTUDIOS AVANZADOS	2.551,59 €	
7060	ESTACIÓN BIOLOXÍA MARIÑA	9.286,79 €	
7061	ESTACIÓN HIDROBIOLOXÍA ENCORO DO CON	20.323,07 €	459,00 €
7065	OFICINA DE INVESTIGACIÓN E TECNOLOXÍA	3.673,09 €	
7505	ÁREA TECNOLOXÍA DA INFORMACIÓN	1.115.349,22 €	0,00 €
7510	IMPRESA UNIVERSITARIA	3.522,15 €	
7515	SERVIZOS INFORMÁTICOS	0,00 €	0,00 €
7520	CENTRO DE DOCUMENTACIÓN EUROPEA	0,00 €	0,00 €
7524	OFICINA DE ARQUITECTURA E URBANISMO LUGO	14.839,39 €	
7527	OFICINA XESTIÓN DE INFRAESTRUTURAS (OXI)	18.070,48 €	
7535	ESCOLA INFANTIL BREOGÁN	5.663,23 €	96,13 €
7540	SERVIZO DE DEPORTES	34.591,67 €	0,00 €
7550	SERVIZO DE COMUNICACIÓNS, SECUS	0,00 €	871,47 €
7551	SERVIZO DE ATENCIÓN Ó USUARIO	0,00 €	0,00 €
7555	AULA DE INFORMÁTICA DE SANTIAGO	0,00 €	883,49 €
7560	AULA DE INFORMÁTICA DE LUGO	0,00 €	0,00 €
7570	SERVIZO DE NORMALIZACIÓN LINGÜÍSTICA	0,00 €	
7600	SISTEMA UNIVERSITARIO DE RESIDENCIAS	0,00 €	
7610	COLEXIO MAIOR FONSECA	0,00 €	0,00 €
7615	COLEXIO MAIOR RODRÍGUEZ CADARSO	0,00 €	0,00 €
7620	COLEXIO MAIOR SAN CLEMENTE	0,00 €	0,00 €
7630	RESIDENCIA UNIVERSITARIA BURGO DAS NACIÓNS	0,00 €	
7635	RESIDENCIA UNIVERSITARIA MONTE DA CONDESA	1.360,00 €	0,00 €
7640	RESIDENCIA UNIVERSITARIA XESÚS DE BAL E GAI	75,78 €	
7645	RESIDENCIA UNIV JIMENA Y ELISA FDEZ. DE LA VEGA	0,00 €	
8010	OFICINA REITOR	606,66 €	0,00 €
8011	VCR. DE CALIDADE E PLANIFICACIÓN	7.744,63 €	2.360,52 €
8012	VCR. DE RELACIÓNS INSTITUCIONAIS	6.403,89 €	
8015	VCR. DE TECNOLOXÍAS E INFRAESTRUTURAS	0,00 €	790,00 €
8016	VCR. DE INFRAESTRUTURAS	863.024,40 €	
8020	VCR. COORDENACIÓN CAMPUS LUGO	34.222,69 €	19.165,25 €
8025	VCR. ORDENACIÓN ACADÉMICA E TITULACIÓNS	0,00 €	22.242,84 €
8026	VCR. DE ORGANIZACIÓN ACADÉMICA E	0,00 €	
8027	VCR. DO TERCEIRO CICLO E EXT. DOCENTE	0,00 €	
8028	VCR. DE OFERTA DOCENTE E ESPAZO EUROPEO	440,01 €	
8030	VCR. DE PROFESORADO	0,00 €	0,00 €
8035	VCR. DE EXTENSIÓN CULTURAL E SERVS. Á COMUNIDADE UNIV.	9.252,99 €	870,07 €
8040	VCR. DE ESTUDIANTES	0,00 €	3.472,40 €
8041	VCR. DE COMUNIDADE UNIV. E COMPROMISO SOCIAL	118.269,44 €	449,99 €
8045	VCR. DE ECONOMÍA E FINANCIAMENTO	249.464,37 €	32.103,47 €

8050	VCR. DE INVESTIGACIÓN E INNOVACIÓN	503.028,54 €	72.121,45 €
8055	VCR. DE COMUNICACIÓN E PROYECCIÓN EXT.	0,00 €	
8060	SECRETARÍA XERAL	363,32 €	
8070	CONSELLO SOCIAL	0,00 €	12.295,94 €
8075	XERENCIA	568,47 €	0,00 €
8110	VICEXERENCIA LUGO	1.111,32 €	4.941,69 €
8120	SERVIZO DE CONTABILIDADE E PRESUPOSTOS	0,00 €	
8125	SERVIZO DE CONTROL INTERNO	0,00 €	
8140	SERVIZO DE XESTIÓN ECONÓMICA	0,00 €	1.055,00 €
8200	ÓRGANOS DE REPRESENTACIÓN DO PERSOAL	0,00 €	
	TOTAL	8.956.894,33 €	331.510,39 €

CAMPUS	EDIFICIO/Enderezo	Estudos/uso	cód.	Nº inv.	Cód. corp	Sup. constr.	Ano de constr.	Últimas reformas	V.mercado	Custo reposición	Data da valoración
Santiago	Facultade de Medicina, Rúa San Francisco 1	Medicina	SH	1001	00055	21.176	1924	1995	12.950.634	23.709.928	31/12/95
Santiago	Animalario da Facultade de Medicina	Medicina (animalario)	SH	1002	00135	85	1967		9.290	14.869	31/12/95
Santiago	Estomatoloxía. Rúa de Carretas s.n.	Odontoloxía	SH	1003	00245	5092	1985	1992	1.823.949	2.386.018	31/12/95
Santiago	Xeografía e Historia. Praza Universidade, 1	Xeografía e Historia	SH	1004	00040	13414	1798	1994	7.533.387	15.018.685	31/12/95
Santiago	Cafetería da Facultade de Xeografía e Historia	Xeografía e Hª (Cafetería)	SH	1005	00125	206	1965		43.307	64.867	31/12/95
Santiago	Instituto da Lingua Galega. Praza da Universidade	Lingua Galega	SH	1006	00025	1091	1650	1994	824.218	1.221.509	31/12/95
Santiago	Arquivo Histórico Universitario. Casas Reais	Arquivos	SH	1007	00050	2.202	1919	1985	994.950	1.482.384	31/12/95
Santiago	Pazo de Fonseca. Biblioteca Xeral. Praza de Fonseca.	Biblioteca	SH	1008	00010	8422	1500	1995	5.183.470	10.445.368	31/12/95
Santiago	Pazo de San Xerome. Rectorado. Praza do Obradoiro.	S. Administrativos	SH	1009	00020	2874	1600	1995	2.291.845	3.217.807	31/12/95
Santiago	Casa da Balconada. Servizos Administrativos. Rúa Nova	S. Administrativos	SH	1010	00030	2794	1750	1989	1.686.396	2.085.494	31/12/95
Santiago	Casa da Concha. Consello Social. Rúa da Conga	S. Administrativos	SH	1011	00015	931	1600	1985	573.516	716.628	31/12/95
Santiago	Igrexa da Compañía	S. Relixiosos	SH	1012	00035	1160	1750	1995	2.477.763	3.246.920	31/12/95
Santiago	Edificio fde. Filosofía. Praza Mazarelos, 1	I.C.E., C.I.U.G.	SH	1013		8.205	1800	1992	2.370.200	4.776.261	31/12/95
Santiago	Residencia Universitaria Burgo das Nacións (Mód. I/II)	Residencias	SN	2001	00270	12700	1988	1993	5.163.693	6.220.932	31/12/95
Santiago	Residencia Universitaria Burgo das Nacións (Mód. III/IV)	Residencias	SN	2002	00285	6.304	1992		2.829.675	3.365.607	31/12/95
Santiago	Edificio caldeiras e Almacén. Burgo das Nacións	Residencias	SN	2003	00130	100	1965	1995	104.423	125.059	31/12/95
Santiago	Facultade de Ciencias da Información. Burgo Nacións	Estudios comunicación	SN	2004	00045	11.914	2000		12.020.242	12.020.242	31/12/99
Santiago	Enfermería, Maxisterio, anexa EXB	Enfermería, maxisterio	SN	2005	00160	16.381	1975	1997	3.187.562	5.627.559	31/12/95
Santiago	Fde de C. Económicas e Empresariais. Avda Juan XXIII	Éconómicas/Empresa	SN	2006	00165	16.762	1975	1993	6.684.000	8.608.000	31/12/95
Santiago	Facultade de Filoloxía. Burgo das Nacións	Estudios Filoloxía	SN	2007	00280	19.340	1990		7.395.302	8.947.934	31/12/95
Santiago	Facultade de Química. Avda das Ciencias	Ciencias Químicas	SS	3001	00120	14958	1962	1995	9.377.302	12.658.367	31/12/95
Santiago	Facultade de Farmacia. Avda das Ciencias	Farmacia	SS	3002	00150	21789	1972	1995	4.026.244	7.160.398	31/12/95
Santiago	Facultade de Dereito. Campus Sur	Dereito	SS	3003	00175	15312	1977	1995	5.092.866	7.468.735	31/12/95
Santiago	Facultade de Matemáticas. Campus Sur	Matemáticas	SS	3004	00210	9379	1983	1989	1.633.614	2.756.512	31/12/95
Santiago	Facultade de Bioloxía. Campus Sur	Bioloxía	SS	3005	00205	13381	1983	1997	2.770.475	4.360.150	31/12/95
Santiago	Animalario de Bioloxía. Campus Sur	Bioloxía	SS	3006	00260	270	1987		43.062	60.462	31/12/95
Santiago	Invernadeiro de Bioloxía. Campus Sur	Bioloxía	SS	3007	00265	190	1987		15.984	19.942	31/12/95
Santiago	Facultade de Física. Campus Sur	Física	SS	3008	00255	6807	1986	1989	2.438.521	3.203.509	31/12/95
Santiago	Animalario Xeral. Estrada de San Lorenzo s.n.	Servizos	SS	3009	00215	453	1984		95.969	127.342	31/12/95
Santiago	Observatorio Astronómico. Campus Sur	Astronomía	SS	3010	00065	537	1943		241.749	319.408	31/12/95
Santiago	Pavillón de Estudiantes. Campus Sur	Servizos á comunidade	SS	3011	00250	3425	1985	1991	1.148.496	1.557.859	31/12/95
Santiago	Auditorio. Campus Sur.	Servizos á comunidade	SS	3012	00060	1436	1942		344.040	703.407	31/12/95
Santiago	Pavillón de Servizos. Campus Sur	Servizos á comunidade	SS	3013		3.102	1982	1992	1.107.559	1.454.774	31/12/95
Santiago	Edificio Gradín. Campus Sur	Servizo de Publicacións	SS	3014	00190	429	1979		58.732	120.082	31/12/95
Santiago	Capela. Campus Sur	Servizos relixiosos	SS	3015	00075	363	1953		67.788	127.006	31/12/95
Santiago	Edificio de Almacén-Mantemento. Estrada S. Lourenzo	Almacén-Mantemento	SS	3016	00070	2400	1953	1990	562.921	740.261	31/12/95
Santiago	Gardería Universitaria. Campus Sur	Servizos á comunidade	SS	3017	00145	1380	1972		386.819	579.406	31/12/95
Santiago	Colexio Maior San Clemente. Pr. Rodríguez Cadarso s.n.	Servizos	SS	3018	00110	2666	1953	1991	904.140	1.399.180	31/12/95
Santiago	Colexio Maior Rodríguez Cadarso. Pr. R. Cadarso s.n.	Servizos	SS	3019	00105	2762	1953	1991	879.771	1.449.563	31/12/95
Santiago	Colexio Maior Fonseca	Servizos	SS	3020	00100	4386	1953	2000	1.639.215	2.455.339	31/12/95
Santiago	Chalet 1, Campus sur.	Servizos	SS	3021	00080	438	1953		154.724	214.543	31/12/95

Santiago	Chalet 2 , Campus sur	Servizos	SS	3022	00085	325	1953		99.177	159.196	31/12/95
Santiago	Chalet 3, campus sur	Servizos	SS	3023	00090	325	1953	1994	99.177	159.196	31/12/95
Santiago	Servicios de Arquitectura e Urbanismo. Chalet 4	Servizos	SS	3024	00095	438	1953	1994	155.107	214.543	31/12/95
Santiago	Edificio viviendas funcionarios. Avda das Ciencias	Servizos á comunidade	SS	3025	00140	3158	1969	1995	730.972	1.000.306	31/12/95
Santiago	Estadio de Atletismo. Campus Sur	Deporte Universitario	SS	3026	00115	2396	1953	1996	369.022	617.093	31/12/95
Santiago	Campo de Fútbol. Campus Sur	Deporte Universitario	SS	3027	00185	176	1953	1979	22.029	33.997	31/12/95
Santiago	Piscina cuberta	Deporte Universitario	SS	3028	00155	3172	1972	1991	1.006.486	1.123.311	31/12/95
Santiago	Pavillón Polideportivo	Deporte Universitario	SS	3029	00195	3466	1981	1994	1.001.579	1.016.973	31/12/95
Santiago	Pista o aire libre	Deporte Universitario	SS	3030	00180	228	1977	1992	22.285	22.679	31/12/95
Santiago	Facultade de Pedagogía. Campus Sur	Pedagogía	SS	3032	00235	3345	1998		1.019.843	1.347.457	31/12/95
Santiago	Instituto de Investigación I	Investigación	SS	3033	00290	1990	1997		1.547.606	1.547.606	31/12/97
Santiago	Instituto de Investigación II	Investigación	SS	3034	00295	1990	1997		1.547.606	1.547.606	31/12/97
Santiago	Instituto de Investigación III	Institutos de Investigación	SS	3035	00300	1990	1997		1.547.606	1.547.606	31/12/97
Santiago	Edificio de apoio á investigación. Campus Sur	Apoio á investigación	SS	3036		2.654	2000		2.208.371	2.208.371	31/12/99
Santiago	Enxeñería Química 1ª fase. Campus Sur	Enxeñería Química	SS	3038		6557	2000		2.130.588	2.130.588	31/12/98
Santiago	Enxeñería Química fases II e III	Enxeñería Qª	SS	3038		8.563	2003		5.121.000	5.121.000	31/12/03
Santiago	Fde. de Psicoloxía e C. Educaciòn. Campus Sur	Psicoloxía/C.E.	SS	3039	00225	9.481	1985	1997	2.024.781	2.451.588	31/12/97
Santiago	Fde. Ciencias Políticas, Campus Sur	Políticas, Relacións labor.	SS	3040	00170	9.816	1987	1999	1.853.778	2.271.786	31/12/95
Santiago	Edificio Bosque da Condesa. Campus sur	Colexio, Optica, Arqueol...	SS	3041	00220	26.942	1984		11.078.000	14.153.000	31/12/95
Santiago	Facultade de Psicoloxía. Campus sur.	Psicoloxía	SS	3042	00230	4.956	1999		1.289.014	1.699.091	31/12/99
Santiago	Biblioteca de Ciencias Xurídicas e Sociais	Biblioteca	SS	3043		7.646	2002		1.332.000	1.332.000	31/12/02
Santiago	Casa E. Fdez de la Vega (Ed. Simeón)	Servizos	SH	1014	00051	1.403	1869		1.185.000	1.185.000	31/12/03
Santiago	Edificio Hospital de Galeras (Exento)	Asistencial	SN	2011		14.530	2004		4.507.590	6.763.143	31/12/04
Santiago	Edificio Almacén de residuos	Servizos	SS	3044		688	2004		551.253	551.253	31/12/04
Santiago	Edificio do Instituto de Cerámica	Investigación	SS	3045		2.997	2004		2.761.775	2.761.775	31/12/04
Santiago	Edif. Almacén residuos	Servizos	SS	3050		688	2005		551.253	551.253	15/01/05
Santiago	Centrais de coxeneración	Servizos	S.S.	3055		250	2005		3.735.046	3.735.046	31/12/04
Santiago	Edificio de investigación Emprendia "NEXUS".	Investigación	S:S:	3049		3.447	2007		3.804.055	3.804.055	31/12/07
Santiago	Edificio de investigación "CIBUS"	Investigación	S.S.	3051		14.652	2007		9.477.014	9.477.014	31/12/07
Santiago	Aulario campus da saúde	Docencia	S.S.	3053		5.240	2008		4.942.130	4.942.130	27/01/09
Santiago	Laboratorio de Radiofísica	Investigación	S.S.	3055		323	2009		444.493	444.493	15/12/08
Santiago	Heliporto campus da saúde	Servizos	S.S.	3052		1.190	2007		877.550	877.550	31/12/07
OBRAS EN CURSO:											
Santiago	Edificio investigación "CIQUS"	Investigación	S.S.			6.141	2008				
Santiago	Edificio Investigación "CIMUS"	Investigación	S.S.			12.945	2008				
Santiago	CESIÓN DE USO: Casa de Europa	Docencia	SN	2009		937	2000		1.138.049	1.138.049	31/12/00
Santiago	Centro Estudios Avanzados	Investigación	SN	2010		1.728	2003		2.235.477	2.235.477	31/12/03
TOTALES CAMPUS DE SANTIAGO						423.789			181.554.525	242.409.547	

CAMPUS	EDIFICIO/Enderezo	Estudos/uso	cód.	Nº inv.	Cód. corp	Sup. Constr.	Ano de constr.	Últimas reformas	V.mercado	Custo reposición
Lugo	Facultade de Veterinaria. Campus Universitario	Veterinaria	LU	4003	00535	28.133	1984		9.400.394	13.931.461
Lugo	Pavillón clínicas veterinarias. Campus Universitario	Veterinaria	LU	4004	00565	1.849	1984		1.959.299	1.959.299
Lugo	Escola de Maxisterio, Rúa Ramón Ferreiro s.n.	Maxisterio	LU	4005	00515	9.310	1956	1993	2.070.486	2.070.486
Lugo	Escola de Maxisterio, instalacións deportivas	Deporte universitario	LU	4006		562	1956		108.182	108.182
Lugo	Residencia Bal e Gay. Campus Universitario	Servizos á comunidade	LU	4007	00545	4.151	1994		885.687	885.687
Lugo	Escola Politécnica Superior. Pol. Fingoi	Varios	LU	4008	00540	17295	1994		6.840.359	6.840.359
Lugo	Facultade de Admon. e direcc. de empresas	Empresariais	LU	4010	00550	9.324	1997		5.594.858	5.594.858
Lugo	Biblioteca Intercentros. Fingoi	Biblioteca	LU	4011	00560	11.130	1997		4.785.986	4.785.986
Lugo	Facultade de Ciencias. Rúa Alfonso X	Química, Humanidades	LU	4012	00530	8.710	1983		2.792.446	2.792.446
Lugo	Edificio Vicerrectorado (1ª fase). Praza de Pío XII	Varios	LU	4013		1.782	2002		665.000	665.000
Lugo	Complexo docente Humanidades, Enfermería, R.Laborais	Varios	LU	4014		8.858	2002		1.190.000	1.190.000
Lugo	Edificio "Lazareto", para Animalario	Veterinaria	LU	4015	00565	100	2004		30.050	30.050
Lugo	Almacén de productos Químicos. R/Alfonso X	Varios	LU	4016		50	2005		57.724	57.724
Lugo	Edificio Investigación "CACTUS"	Investigación	LU	4017		2566	2006		3.162.630	3.162.630
Lugo	Aula de productos lácteos	Investigación	LU	4019		850	2008			
Lugo	Estación Agrobiolóxica O Courel	Investigación	LU	4018		930	2009		1.142.406	1.142.406
Lugo	Edificio IBADER	Docencia/invest.	LU	4020		514	2009		601.367	601.367
OBRAS EN CURSO:										
Lugo	Edificio Vicerreitoría 2ª fase Obra en curso)	Servizos	LU			1407				
Lugo	Novo edificio laboratorios (Obra en curso)	Docencia/invest.	LU			3997				
TOTAL CAMPUS DE LUGO						111.518			41.286.874	45.817.941
OUTRAS LOCALIZACIÓNS :										
Ferrol	Cesión de uso: Casa nº1 en A Graña. Bioloxía Mariña	Investigación	CO	5000		461	2002	2003	0	0
Ferrol	Casa nº 4 en A Graña. Bioloxía Mariña	Investigación	CO	5001		499	2002	2003	216.000	216.000
Vigo	Casa en Alcobre (Vigo)	Servizos	PO	5003		2080	1977		153.048	153.048
Pontevedra	Estacion Hidrobiolóxica Rio Con	Investigación	PO	5004		712	2004		569.840	569.840
TOTAL OUTRAS LOCALIZACIÓNS						3.752			938.888	938.888