



MEMORIA ECONÓMICA

2022

CONTABILIDADE ANALÍTICA

Custo das actividades e indicadores de xestión.

UNIVERSIDADE DE SANTIAGO DE COMPOSTELA

Custo das actividades e indicadores de xestión. Contabilidade analítica 2022

COORDINACIÓN:

Xerencia

COLABORADORES PRINCIPAIS:

Dirección da Área Económica

Servizo de Orzamentación e Planificación

Servizo de Control Interno

Área de Promoción e Estratexia Científica

Área TIC: Xescampus, ESicus

SUPERVISIÓN, FORMACIÓN E SOPORTE EXTERNO:

Salvador Rodríguez Plaza e Rafael Ruiz Gómez. Intervención General de la Administración del Estado IGAE

INFORMACIÓN E CONTACTO:

<https://www.usc.gal/gl/institucional/goberno/area/sxeco/orc/analitica>

Enderezo-e: xerente@usc.gal

Teléfono: 881811010

Índice

1. INTRODUCCIÓN.....	9
2. MODELO DE CONTABILIDADE ANALÍTICA PARA UNIVERSIDADES. PERSONALIZACIÓN DO MODELO APROBADO PARA A USC.....	13
2.1 CENTROS DE CUSTO	15
2.2 ACTIVIDADES.....	17
2.3 ELEMENTOS DE CUSTO.....	20
2.4 ELEMENTOS DE INGRESO.....	21
3. FORMACIÓN DE CUSTOS DAS ACTIVIDADES.....	25
3.1 PROCESO XERAL DE FORMACIÓN DE CUSTOS.....	27
3.2 CUSTOS DE PERSOAL.....	28
3.2.1 Tratamento da dedicación do Persoal Docente e Investigador. Regra 23.....	30
▪ Funcionamento da Regra 23.....	30
▪ Exemplo de cálculo da Regra 23	33
▪ Comportamento global do cadro de PDI en aplicación da Regra 23	37
3.3 CRITERIOS E FASES DE REPARTO.....	41
3.4 FORMACIÓN DE CUSTOS POR GRUPO DE ACTIVIDADES	44
3.4.1 Custos de actividades auxiliares.....	44
3.4.2 Custos de actividades de dirección e administrativas (DAG).....	45
▪ Órganos de goberno.....	45
▪ Dirección de centros e das Unidades de Apoio á Xestión	45
▪ Servizos e áreas administrativas	45
3.4.3 Custos de actividades finalistas.....	46
▪ Docencia.....	46
▪ Investigación e transferencia	48
▪ Biblioteca Universitaria e Arquivo Histórico.....	53
▪ Extensión universitaria.....	53
▪ CLM, Deportes.....	53
3.4.4 Custos de actividades anexas	53
3.5 FASE DE AGREGACIÓN.....	54
3.6 MELLORAS IMPLEMENTADAS NA CONTABILIDADE ANALÍTICA DE 2021	54
4. RESULTADOS DE ACTIVIDADES. EJERCICIO 2022.....	61
4.1 ACTIVIDADE GLOBAL DA UNIVERSIDADE	64
4.2 ACTIVIDADES FINALISTAS.....	69
4.2.1 Titulacións oficiais	77
4.2.2 Titulacións propias	93
4.2.3 Investigación	96
4.2.4 Biblioteca Universitaria.....	117
4.2.5 Arquivo Histórico	119
4.2.6 Centro de Linguas Modernas.....	120

4.2.7	Servizo de Medios Audiovisuais	121
4.2.8	Servizo de Publicacións e Intercambio Científico	122
4.2.9	Extensión universitaria	123
	▪ Área de Deportes.....	124
	▪ Área de Cultura.....	125
	▪ Servizo de Participación e Integración Universitaria	126
4.3	ACTIVIDADES ANEXAS.	127
4.3.1	Escola Infantil Breogán	127
4.3.2	Servizo Universitario de Residencias	128
4.3.3	Imprenta Universitaria	129
4.4	ACTIVIDADES AUXILIARES	130
4.4.1	Área de Tecnoloxía da Información e das Comunicacións	130
4.4.2	Área de Infraestruturas, Seguridade e Saúde	131
4.5	RESUMO ACTIVIDADES FINALISTAS E AUXILIARES DE PAS	132
4.6	ACTIVIDADES DE DIRECCIÓN E ADMINISTRACIÓN XERAL.....	133
5	INDICADORES DE XESTIÓN	137
5.1	INDICADORES RELATIVOS A ELEMENTOS DE CUSTO	140
5.1.1	Indicadores xerais de elementos de custo.....	140
5.1.2	Indicadores relativos a custo de persoal.....	140
5.1.3	Outros indicadores de elemento de custo	140
5.2	INDICADORES RELATIVOS A ELEMENTOS DE INGRESO	141
5.2.1	Indicadores relativos a ingresos por docencia (inclúe tamén os relativos a custos, apartado 5.4.1).....	141
5.2.2	Indicadores relativos a ingresos de investigación	147
5.2.3	Indicadores relativos a ingresos por extensión universitaria e deportes	147
5.3	INDICADORES RELATIVOS A CENTROS DE CUSTO	148
5.4	INDICADORES RELATIVOS A ACTIVIDADES/PRODUTOS	151
5.4.1	Indicadores relativos a docencia oficial	151
5.4.2	Indicadores relativos a docencia non oficial	151
5.4.3	Indicadores relativos a investigación	151
5.4.4	Indicadores relativos a extensión universitaria e deportiva	151
5.5	INDICADORES RELATIVOS Á PRESTACIÓN DO SERVIZO DE EDUCACIÓN SUPERIOR	152
6	CONCILIACIÓN CONTABLE.....	153
7	CONCLUSIÓN E PRÓXIMOS TRABALLOS	156
ANEXOS.....	159	
A.	RELACIÓN ENTRE CONCEPTOS ECONÓMICOS USC E ELEMENTOS DE CUSTO CANOA	161
B.	DETALLE DE INGRESOS POR ELEMENTO.....	172
C.	DETALLE DO CUSTO POR ELEMENTO DAS ACTIVIDADES DESCRITAS	173
	▪ Actividade global da USC	173
	▪ Titulacións oficiais	178
	▪ Actividades de investigación	186
	▪ Servizo Universitario de Residencias	193
D.	CUSTO E INGRESOS DOS CENTROS	198
D.1.	CUSTO E INGRESOS DOS CENTROS. COMPARATIVA 2022, 2021.	206

D.2. RELACIÓN ENTRE OS CENTROS DE CUSTO DO ÁMBITO DE PAS E AS ÁREAS / SERVICIOS / UNIDADES DEFINIDAS NA CODIFICACIÓN CORPORATIVA.	207
E. CONDICIÓN PARA O CÁLCULO DA PORCENTAXE DE HORAS NON DISTRIBUÍDAS. REGRA 23	209
F. RELACIÓN DE ACTIVIDADES DIRECTIVAS, ADMINISTRATIVAS E XERAIS (DAG)	211
G. CUSTO CALCULADO DAS TITULACIÓNS OFICIAIS DE GRAO E MÁSTER NO CURSO 2020/2021	216
H. INFORMES COMPLEMENTARIOS RELATIVOS ÁS ACTIVIDADES DE VARIOS SERVICIOS E ÁREAS	218
▪ Centro de Linguas Modernas (CLM): Custo por actividade.....	218
▪ Área de Deportes: Custo por actividade	221
▪ Escola Infantil Breogán: Relación entre o resultado de actividade e a oferta ..	225
▪ Servizo Universitario de Residencias (SUR): Relación entre o resultado de actividade e a oferta.....	226
I. DEFINICIÓN DOS INDICADORES DE XESTIÓN	228
10.2 INDICADORES	228
10.2.1 Indicadores relativos a elementos de custo.....	228
▪ Indicadores xerais de elementos de custo.....	229
▪ Indicadores relativos a custos de persoal.....	229
▪ Outros indicadores de elementos de custo.....	230
10.2.2 Indicadores relativos a elementos de ingreso	230
▪ Indicadores relativos a ingresos por docencia.....	230
▪ Indicadores relativos a ingresos por investigación	230
▪ Indicadores relativos a ingresos por extensión universitaria e deportivas	231
▪ Indicadores relativos a ingresos por outros conceptos.....	231
10.2.3 Indicadores relativos a centros de custo.....	231
10.2.4 Indicadores relativos a actividades produtos	232
▪ Indicadores relativos a docencia oficial	232
▪ Indicadores relativos a docencia non oficial	232
▪ Indicadores relativos a investigación	232
▪ Indicadores relativos a extensión universitaria e deportivas	233
▪ Indicadores relativos a prestación do servizo de educación superior	233

1. INTRODUCCIÓN

A Contabilidade Analítica é un sistema de información contable cuxa principal finalidade é subministrar á organización información relevante en relación ás actividades desenvoltas por esta, permitindo á súa vez avaliar a eficiencia e eficacia na xestión.

Os obxectivos fundamentais da Contabilidade Analítica son:

- a) Obter información sobre os custos de prestación dos servizos universitarios e das unidades que participan directa ou indirectamente na prestación destes.
- b) Calcular as marxes de cobertura dos diferentes servizos universitarios.
- c) Avaliar a eficacia económica coa que se xestionan os recursos.
- d) Ter información comparable cos prezos públicos.
- e) Cumprir cos requirimentos normativos relativos á presentación das contas anuais.

Existen diferentes modelos de Contabilidade Analítica, pero no ámbito das universidades o Ministerio de Educación, Cultura e Deporte estableceu como obrigatoria a implantación do modelo denominado "*Modelo de Contabilidade Analítica para Universidades. Particularización do Modelo CANOA*". Este modelo, de gran complexidade, establece un conxunto de regras de normalización de obrigado cumprimento e fixa, como requirimento previo, a elaboración e aprobación por parte do Ministerio dun documento de personalización no que se detalle como a universidade vai acometer os traballos de implantación do sistema contable. A USC elaborou o documento de personalización no primeiro cuadrimestre de 2012 e obtivo a aprobación definitiva do mesmo por parte do Ministerio en abril dese mesmo ano.

A implantación do Modelo de Contabilidade Analítica na Universidade de Santiago de Compostela permite dispoñer dunha información detallada dos custos e das marxes de cobertura das diferentes actividades desenvolvidas pola universidade, o que redundará nunha mellor planificación estratéxica e nun control máis axeitado da xestión.

Os traballos levados a cabo para a posta en servizo deste sistema contable apoiáronse na sinatura dun convenio de colaboración entre a Universidade de Santiago de Compostela e a Intervención General de la Administración del Estado (IGAE) pola que esta última entidade formou ao equipo de persoas involucradas na implantación e supervisou os traballos realizados, garantindo deste xeito que o sistema posto en funcionamento é acorde co modelo contable de referencia. A IGAE tamén achegou a aplicación informática que dá soporte á Contabilidade Analítica (denominada aplicación CANOA: "Sistema de Contabilidade Analítica Normalizada para as Organizacións Administrativas") e a formación requirida para o seu uso comprometéndose, igualmente, coa actualización da aplicación CANOA ante calquera novo requirimento normativo ou mal funcionamento detectado.

Por iniciativa da Área de Calidade e Mellora dos Procedementos presentouse o proxecto de contabilidade analítica da USC á convocatoria 2016 do “Programa de Buenas Prácticas de Dirección y Gestión Universitaria (TELESCOPI)”, tendo obtido este o recoñecemento positivo. En 2017 a USC recibiu o “Premio de Buenas Prácticas en Gestión Universitaria” outorgado polo “Club de Excelencia en Gestión” pola implantación deste sistema contable.

Achéganse a continuación os documentos que acreditan a colaboración coa Intervención General de la Administración del Estado na implantación do proxecto e o recoñecementos citados.



MINISTERIO DE HACIENDA Y
ADMINISTRACIONES PÚBLICAS

SECRETARÍA DE ESTADO DE
PRESUPUESTOS Y GASTOS
INTERVENCIÓN GENERAL DE LA
ADMINISTRACIÓN DEL ESTADO

OFICINA NACIONAL DE CONTABILIDAD
DIVISION DE PLANIFICACIÓN Y DIRECCIÓN DE
LA CONTABILIDAD PÚBLICA ADMON. PÚBLICAS
INTERVENCIÓN GENERAL
14 ene 2015, 09:49:39
SALIDA 00565.005.2015.S.000130

O F I C I O

SREF.

NREF. 8/15

FECHA: Madrid, 13 de enero de 2015.

ASUNTO: Modelo de Contabilidad Analítica de la Universidad de Santiago de Compostela.

DESTINATARIO: SR. GERENTE DE LA UNIVERSIDAD DE SANTIAGO DE COMPOSTELA.

Atendiendo a la solicitud efectuada por la Universidad de Santiago de Compostela, mediante correo electrónico de fecha 16 de diciembre de 2014, se comunica que el Modelo de Contabilidad Analítica de la Universidad de Santiago de Compostela se ajusta a la operativa del Modelo C.A.N.O.A. y que para la obtención de los resultados de costes de dicha Universidad se ha implantado la aplicación informática CANOA en la misma.

 UNIVERSITAT POLITÈCNICA DE CATALUNYA BARCELONATECH	
LA UNIVERSITAT POLITÈCNICA DE CATALUNYA, COORDINADORA DE TELESCOPI ESPAÑA	
HACE CONSTAR: Que la experiencia "Sistema de Contabilidad Analítica de la Universidad de Santiago de Compostela" presentada por Universidad de Santiago de Compostela Gerencia	
Ha cumplido con los criterios de evaluación que exige el Observatorio de Buenas Prácticas en Dirección y Gestión Universitaria TELESCOPI ESPAÑA para validar una Buena Práctica.	
Para que conste a los efectos oportunos, firmo el presente documento. Barcelona, 12 de Diciembre de 2016	
 Antoni Ras Viceirector de Política Universitaria	



**PREMIO DE BUENAS PRÁCTICAS EN GESTIÓN
UNIVERSITARIA 2017**

El Club Excelencia en Gestión certifica que:

Universidad de Santiago de Compostela

ha sido premiada por su buena práctica **"Sistema de Contabilidad Analítica"**, que presentó al Premio de BBPP's en gestión universitaria 2017, organizado por el Club Excelencia en Gestión.


 Ignacio Babé Romero
Secretario General
Club Excelencia en Gestión

2. MODELO DE CONTABILIDADE ANALÍTICA PARA UNIVERSIDADES. PERSONALIZACIÓN DO MODELO APROBADO PARA A USC

Documento asinado dixitalmente e accesible en:/Documento firmado digitalmente y accesible en:/Digitally signed document with accessibility at:
<https://sede.usc.es/csv/D007-F799-44C7-8AFC>

Ver detalle da sinatura na derradeira páxina/Ver detalle de la firma en la última página/See detail of the signature on the last page

CSV: D007-F799-44C7-8AFC

De cara a facilitar a comprensión do funcionamento do modelo implantado e a adecuada interpretación dos resultados obtidos en aplicación deste, o grupo de traballo do Sistema de Contabilidade Analítica da USC considerou vantaxosa a publicación íntegra na web corporativa do “*Documento de Personalización*” aprobado, ao igual que a publicación doutra información relevante sobre a temática, facéndose accesible deste xeito a información, tanto a nivel corporativo como a nivel doutras universidades.

A medida que outras universidades públicas vaian cerrando a implantación do sistema e obtendo resultados de custos e marxes de actividades será máis doado xerar sinerxías que impulsen as modificacións necesarias na definición do Modelo, o que permitirá corrixir eivas e introducir melloras en varios aspectos que serán comentados ao longo deste documento. A publicación desta información, así como a colaboración levada a cabo con outras universidades, traducirase nunha maior celeridade na mellora do sistema.

Como se indicou, a finalidade deste informe é presentar os custos e marxes das diferentes actividades desenvolvidas pola USC no exercicio de 2022 en aplicación do Modelo, e non a de describir o funcionamento do Modelo en si, polo que, para a correcta interpretación da información aquí recollida é recomendable a previa lectura do documento que describe o Modelo CANOA e do documento que detalla a personalización feita na USC, ámbolos dous accesibles na web da Xerencia. En calquera caso, si se describirán nas seguintes páxinas algúns aspectos salientables, tanto da personalización feita como do Modelo en si.

A estrutura básica do Modelo parte da definición de *centros de custo, actividades, elementos de custo e ingresos*.

2.1 Centros de custo

Defínense *centros de custo* como as entidades que desenvolven as diferentes actividades definidas (docentes, de investigación, de extensión, directivas e administrativas e outras). Os centros de custo represéntanse a través dunha estrutura xerárquica cuxo nivel superior é o campus e o inferior é o centro propiamente dito (denominado Centro de Último Nivel). No exercicio 2022 o número de centros de custo definidos é de 618 dos cales 540 son de último nivel. De cada un destes centros pódese obter información detallada de custos, ingresos e marxes.

Polo que respecta aos centros de custo correspondentes a *departamentos* estes son definidos a nivel de seccións para poder identificar os custos xerados polo persoal docente e investigador (PDI) destacado en centros diferentes ao centro da sede departamental.

En moitos casos os centros de custo teñen unha relación unívoca cunha unidade organizativa da USC (por exemplo, as Vicerreitorías ou os Departamentos) pero noutros casos un centro de custo agrupa a varias unidades organizativas (por exemplo, definiuse un centro de custo denominado

“Área Académica e Alumnado” que agrupa as Unidades de Xestión Académica, o Servizo de Xestión da Oferta e Programación Académica, a Oficina de Información Universitaria, a Oficina de Análise de Reclamacións e a parte do Servizo de Axudas e Servizos ao alumnado non relacionado co Servizo de Residencias Universitarias).

En canto ao seu comportamento, os centros de custo clasifícanse en:

- **Centro principal ou finalista**, é aquel que realiza as actividades propias da universidade (docencia, investigación ou extensión). Así son centros finalistas, por exemplo, os departamentos, institutos, a área de cultura...
- **Centro anexo**, é aquel que realiza actividades non propias da universidade. Así, son centros anexos a Escola Infantil, a Imprenta Universitaria ou as concesións das cafeterías. Estes centros reciben un tratamento análogo ao dos centros finalistas.
- **Centro auxiliar**, é aquel que realiza actividades de apoio ao resto de centros. Actualmente encádranse neste grupo a Área TIC e a Área de Infraestruturas, Seguridade e Saúde.
- **Centros directivos, administrativos ou xerais (DAG)**, son aqueles encargados da coordinación doutros centros deles dependentes ou que teñen unha relación directa coas actividades por eles desenvolvidas. Así son centros DAG as Vicerreitorías, os decanatos ou as unidades de apoio á xestión.
- **Centros mixtos**, son aqueles que participan das características de dous ou mais dos tipos de centros sinalados anteriormente. Defínense como centros mixtos entre outros, a Área de Investigación e de Xestión de Transferencia de resultados, o Centro de Estudos Propios ou a Escola de Doutoramento Internacional.

A tipoloxía do centro e a relación definida entre a súa actividade e outras determina como son tratados os seus custos a efectos de reparto. Así os custos dos centros DAG son repercutidos a aquelas actividades finalistas relacionadas, en función do criterio concreto definido para cada caso.

A relación de centros é modificable dun exercicio económico a outro, e o seu número dependerá do equilibrio buscado entre a necesidade de información requirida e o esforzo que implica o mantemento dun maior número.

A seguinte táboa recolle algún exemplo da estrutura xerárquica definida para os centros de custo:

Táboa 2.1 - Mostra da estrutura xerárquica dos centros de custo.

Campus	Centro	C.U.N.	Descrición do centro	
Código do centro de custo				
USC	LUG	F70	Facultade de Veterinaria	
USC	LUG	F70	A19	Aulas Facultade de Veterinaria
USC	LUG	F70	D85	Dpto Ciencias Clínicas Veterinarias
USC	LUG	F70	D73	Dpto Anatomía e Produción Animal
USC	LUG	F70	D67	Dpto Patoloxía Animal
			<u>Seccións departamentais</u>	
USC	LUG	F70	D11	Dpto Sec. Bioquímica e Bioloxía Molecular
USC	LUG	F70	D12	Dpto Sec. Microbioloxía e Parasitoloxía
USC	LUG	F70	D13	Dpto Sec. Fisioloxía
USC	LUG	F70	D16	Dpto Sec. Zooloxía e Antropoloxía Física
			...	
USC	LUG	F70	J19	Laboratorio Investigación Facultade de Veterinaria
USC	LUG	F70	L19	Laboratorio Docencia Facultade de Veterinaria
USC	LUG	F70	N19	Dirección de Facultade de Veterinaria (centro DAG)
USC	LUG	F70	U19	U.A.Xestión Facultade de Veterinaria (centro DAG)
			...	
USC	LUG	G01	G20	Vic. de Coordinación e Planificación do Campus Lugo
USC	LUG	G01	G20	N44 Dirección de Vic. de Coordinación e Planificación do C. Lugo (centro DAG)
USC	LUG	G01	G20	T05 Secretaría e asesoramento Vic. Coordinación e Planif. Lugo (centro DAG)
			...	

Para coñecer máis en detalle a estrutura de centros pódese acudir ao Documento de Personalización.

2.2 Actividades

As actividades son o conxunto de operacións ou tarefas propias da USC para as cales se consumen recursos na universidade e das cales queremos coñecer os custos asociados a súa produción.

Ao igual que os centros, as actividades tamén son agrupadas en función do seu comportamento nestes tipos:

- **Actividades finalistas ou principais** (docencia, investigación e extensión), reciben custos doutras actividades e o coñecemento dos seus custos e marxes de cobertura é o obxecto final deste sistema de información.
- **As actividades anexas** trátanse de igual xeito que as finalistas, coa diferenza de que as actividades anexas non son actividades propias da universidade (a actividade anexa máis destacada é o Servizo de Universitario de Residencias).

- **Actividades auxiliares**, son aquelas desenvolvidas polos centros auxiliares. Os custos destas actividades son repercutidos entre o resto de centros e actividades.
- **Actividades DAG**, son aquelas actuacións necesarias para a dirección e administración da universidade así como para a súa representación institucional e repercuten os seus custos ás actividades finalistas relacionadas. Por exemplo, o custo da dirección dun departamento irá ás materias e actividades de investigación dese departamento, e os custos dunha unidade de apoio e xestión dunha facultade irá a todas as materias docentes e actividades de investigación desa facultade.

O concepto “finalista”, que será empregado en varias ocasións ao longo deste informe, debe entenderse encadrado na definición indicada anteriormente e en ningún caso debe confundirse co uso que deste termo se fai na contabilidade orzamentaria, na cal por “*finalistas*” enténdese aqueles ingresos afectados á realización dunha actividade concreta.

As actividades tamén responden a unha estrutura xerárquica que parte do campus, que continúa co tipo de actividade (docencia oficial, gran área docente, tipo titulación, titulación,..; docencia non oficial; actividade de investigación; tipo de actividade de investigación...) e finaliza co contador específico. A continuación móstrase como exemplo a codificación para un conxunto de actividades correspondentes a materias do Grao en Física:

SNT090GRD00219819801C399 ..“G1031101-Física Xeral I” (*)
SNT090GRD00219819801C400 “G1031102-Métodos Matemáticos I”
SNT090GRD00219819801C401 “G1031103-Métodos Matemáticos II”
SNT090GRD00219819801C402 “G1031104-Bioloxía”

...

*** Codificación actividade docente:**

SNT: Campus de Santiago

090: Docencia Oficial

GRD: Grao

002: Área de Ciencias Experimentais

198: Grao en Física – Titulación do alumno

198: Grao en Física – Titulación da materia

01C: Primeiro cadrimestre

399: Física Xeral I

A continuación inclúese o esquema xerárquico das titulacións oficiais.

Táboa 2.2 - Estrutura xerárquica das titulacións oficial.				
Campus	Tipo actividade	Gran área	Tipo titulación	Titulación (código completo)
SNT Campus de Santiago				
	O90	Docencia oficial		
	OO1	Área de Arte e humanidades		
	...			
	OO2	Área de ciencias		
	...			
	OO3	Área de ciencias sociais e xurídicas		
	...			
	OO4	Área de enxeñaría e arquitectura		
	...			
	OO5	Área de Ciencias da Saúde		
			MOF	Máster oficial
			DTO	Programas de doutoramento
			CCL	Ciclo (en extinción)
			GRD	Grao
			204	Grao en Medicina <i>SNT090GRD005204</i>
			205	Grao en Odontoloxía <i>SNT090GRD005205</i>
			207	Grao en Farmacia <i>SNT090GRD005207</i>
LUG Campus de Lugo				
	O90	Docencia oficial		
	OO1	Área de Arte e Humanidades		
	OO2	Área de ciencias		
	OO3	Área de ciencias sociais e xurídicas		
	OO4	Área de enxeñaría e arquitectura		
	OO5	Área de Ciencias da Saúde		

Custo das actividades e indicadores de xestión. Contabilidade analítica 2022. Universidade de Santiago de Compostela

No exercicio 2022 a USC definiu 14.214 actividades, das cales 11.852 corresponden a actividades finalistas (9.501 son materias de docencia oficial e 2.171 son actividades de investigación de último nivel).

O elevado número de **actividades docentes** responde a tres feitos:

- O Modelo CANOA establece a necesidade de dar de alta unha actividade por cada materia con docencia no Plan de Ordenación Docente.
- A USC decidiu dar de alta materias sen docencia (por exemplo, materias con dereito a exame) co obxecto de poder coñecer os custos imputables a este tipo de actividades. Neste caso trátase dunha mellora aplicada pola USC sobre o fixado polo Modelo CANOA que terá o seu reflexo nun informe

complementario que será anexado ao de resultados en futuros exercicios.

- A USC decidiu, por cada materia existente, dar de alta tantas materias como titulacións diferentes teñan os alumnos matriculados na materia. Esta solución permite calcular os custos das materias incluídas como complementos formativos dos programas de doutoramento, por exemplo. Así, a cada unha destas “materias” repercútese os custos do PDI que imparte a materia orixinaria rateados en función do número de alumnos matriculados en cada unha destas tres novas materias definidas.

Para coñecer máis en detalle a estrutura de actividades pódese acudir ao Documento de Personalización.

2.3 Elementos de custo

Os elementos de custo agrupan e clasifican os diferentes bens e servizos consumidos pola universidade para a realización das súas actividades. O Modelo CANOA define unha relación de elementos de custo normalizada para o conxunto de universidades, habilitando a opción para dar de alta elementos específicos de cada universidade nos niveis inferiores da xerarquía definida.

Os elementos de custo están relacionados cos subconceptos económicos definidos na clasificación económica da contabilidade orzamentaria. Para facilitar a comprensión dos resultados incluídos neste informe achégase como anexo a relación existente entre elementos de custo e subconceptos económicos da que a continuación inclúese un extracto:

Táboa 2.3 - Relación existente entre os elementos de custo e os subconceptos económicos	
Elemento de custo	Subconcepto económico
01 - CUSTOS DE PERSOAL	
...	
110 TRANSPORTE DE PERSOAL	
64002 D Axudas de Custo e Locomoción	
64202 CI Axudas de Custo e Locomoción	
03 - CUSTOS DE ADQUISICIÓN DE BENS E SERVIZOS	
302 CUSTO DE MATERIAIS DE REPROGRAFÍA E IMPRENTA	
22002 Papel fotocopiadora	
22006 Encadernacións	
303 CUSTO DE MATERIAL E INSTRUMENTAL DE LABORATORIO E EXPERIMENTACIÓN	
...	
04 - CUSTOS DE SERVIZOS EXTERIORES	
...	
411 LIMPEZA E ASEO	
22701 Limpeza e aseo	

Custo das actividades e indicadores de xestión. Contabilidade analítica 2022. Universidade de Santiago de Compostela

2.4 Elementos de ingreso

Todo ingreso recibido pola USC ten a consideración de ingreso tratable polo sistema de Contabilidade Analítica, con independencia da afección ou non a unha actividade concreta ou da súa consideración como ingreso ou transferencia corrente ou de capital. Por outro lado o Modelo CANOA establece que os ingresos non poden ser obxecto de reparto e deben quedar relacionados directamente coa actividade que os xera (por exemplo, os ingresos por prezos públicos están relacionados coas materias). Por este motivo aqueles ingresos non afectados a ningunha actividade serán asignados á organización no seu conxunto (por exemplo, a transferencia corrente da Comunidade Autónoma).

Este funcionamento debe recordarse á hora de interpretar os resultados da Contabilidade Analítica, porque será fundamental para comprender o por que das porcentaxes de cobertura das diferentes actividades. A análise das marxes obtidas permite coñecer os custos indirectos asociados á realización da actividade, máis alá da relación de ingresos e custos propios desta.

En canto ao conxunto dos ingresos recibidos hai que facer un apunte específico para aqueles que están vinculados con custos de mera transferencia. Neste caso o Modelo establece que non deben ser dados de alta como ingresos aqueles fondos para os cales a universidade unicamente realice un servizo de tesourería e distribución destes en función do establecido polo ente concedente. Só serán dados de alta este tipo de ingresos cando a

universidade realice un conxunto de tarefas asociadas (por exemplo, a selección dos candidatos a recibir unha bolsa ligada a un custo de transferencia).

O Modelo CANOA fixa unha relación normalizada para os elementos de ingreso sobre a cal a USC agrega subelementos nos niveis baixos da xerarquía de partida.

Para os elementos de ingreso defínese unha dobre clasificación, atendendo a súa natureza e atendendo á relación coa actividade que as xera.

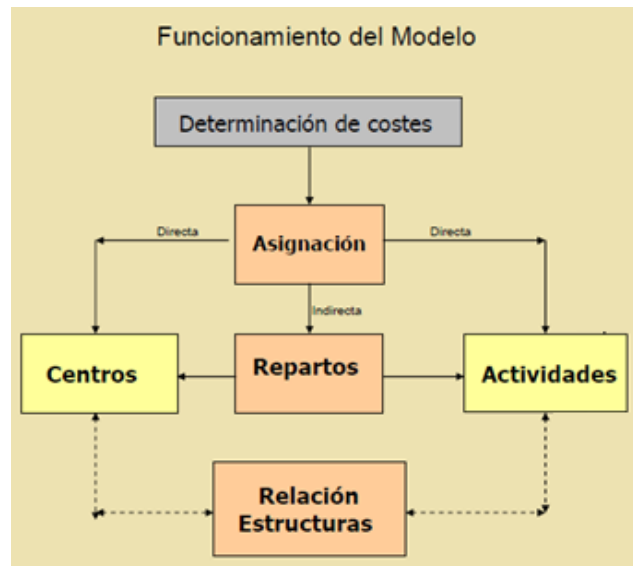
A continuación achégase un extracto da clasificación pola súa natureza:

Táboa 2.4 - Clasificacións de elementos de ingreso en relación a súa natureza	
Clasificación	Descrición
1 - TAXAS, PREZOS PÚBLICOS E OUTROS INGRESOS	
01A1	TAXAS ACADÉMICAS
01A2	OUTRAS TAXAS
01B1	PREZOS PÚBLICOS POR DOCENCIA OFICIAL
01B2	OUTROS PREZOS PÚBLICOS
2 - OUTROS INGRESOS PROCEDENTES DE PRESTACIÓNS DE SERVIZOS	
02C1	DEREITOS DE MATRÍCULA EN CURSOS E SEMINARIOS DE ENSINANZAS PROPIAS
...	
3 - TRANSFERENCIAS CORRENTES	
...	
4 - TRANSFERENCIAS DE CAPITAL	
...	

3. FORMACIÓN DE CUSTOS DAS ACTIVIDADES

3.1 Proceso xeral de formación de custos

O seguinte esquema resume a grandes trazos o funcionamento do Modelo CANOA en relación á formación dos custos das actividades:



O Modelo parte da análise da relación de gastos dun exercicio para determinar cales destes son incorporables como custos no sistema. Non teñen a consideración de custos determinados gastos que se realizan no exercicio, como aquelas transferencias para as cales a universidade unicamente fai unha labor de tesourería, ou os investimentos en obras e equipamentos. Para estes últimos o custo incorpórase a través da cota de amortización do exercicio, segundo o establecido na “Lei do Imposto de Sociedades”. No apartado no que se realiza a conciliación entre a contabilidade analítica e a orzamentaria identifícanse e cuantifícanse os gastos non incorporables á Contabilidade Analítica no exercicio 2022.

Logo de determinar a relación de custos incorporables débese identificar a que centro ou centros, e actividade ou actividades son imputables. Na situación ideal, cada custo é relacionado directamente cun Centro de Custo de Último Nivel (por exemplo, un departamento) e a súa vez cunha actividade concreta (por exemplo, un proxecto de investigación), pero en moitas ocasións unicamente poden ser relacionados cun Centro de Nivel Superior (por exemplo, facultade ou campus). O exemplo máis claro de actividades que orixinan custos directos son os proxectos de investigación, que reciben estes a través da partida orzamentaria que teñen asociada. Os proxectos tamén reciben custos indirectos que lle repercute o centro ao que estea vinculado. O custo dunha actividade virá constituído polo custo propio da actividade, pero tamén polos custos que, en aplicación das diferentes fases de reparto, recibe desde o centro ou centros de custo, e das actividades directivas e administrativas relacionadas.

Na medida en que máis custos podan ser relacionados simultaneamente con centros e con actividades, os resultados obtidos en aplicación do Modelo serán menos dependentes da imprecisión asociada a calquera sistema de reparto indirecto. Máis adiante neste informe trataranse especificamente as fases de reparto definidas no Modelo.

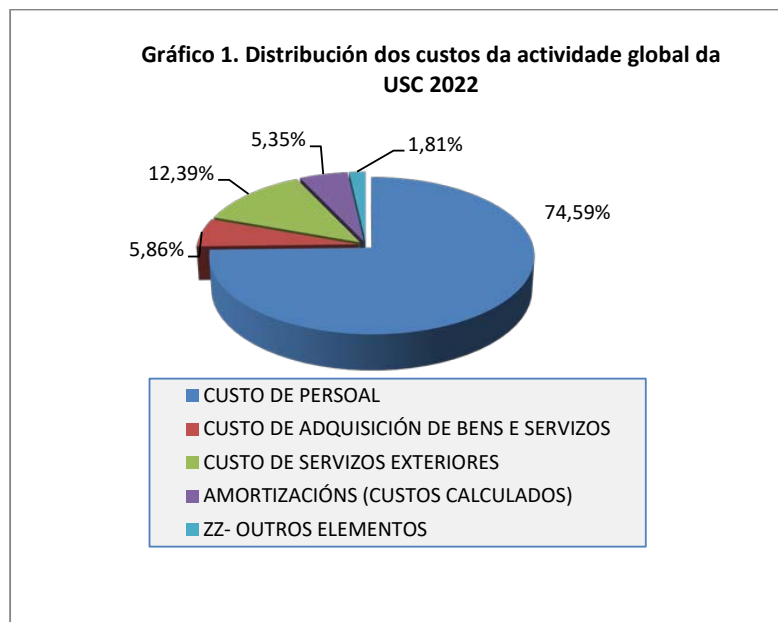
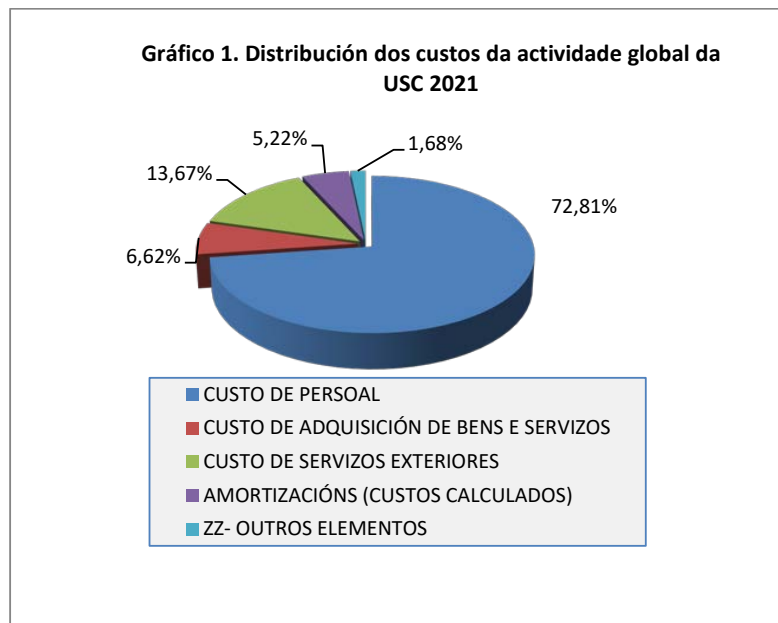
Un bloque importante de custos proceden de elementos do tipo limpeza, seguridade, enerxía, auga... Estes importes derivan dunha estrutura de contratación centralizada e están relacionados con Centros de custo de Nivel Superior (edificio maiormente), pero non con actividades concretas. Por exemplo, para repercutir o custo do servizo de limpeza ás actividades, primeiro repercutíntese os custos aos diferentes edificios (en base ás xornadas anuais dedicadas a súa limpeza) e logo aos Centros de Último Nivel dependentes de cada edificio (departamentos, decanatos, área de deportes...), proporcionalmente ao número de metros cadrados que ocupen. Nunha segunda fase este custo, xa asignado a departamentos, decanatos e etc., é repartido ás actividades desenvolvidas por cada Centro de Último Nivel, a través do criterio de Custo Acumulado. O funcionamento deste último criterio de reparto é sinxelo: por exemplo, materias ou proxectos de investigación con máis custo propio reciben máis custo da limpeza do departamento.

Outro elemento de importancia é o correspondente ás amortizacións de edificios. Este elemento está relacionado cos Centros de Nivel Superior (Facultades, Escolas, Edificios Administrativos, Biblioteca Universitaria...) e é repercutido aos Centros de Último Nivel dependentes deles (departamento, unidade de apoio á xestión de centros...), a través do criterio de reparto “metros cadrados”. Dos Centros de Último Nivel repercutírase ás súas actividades. As amortizacións derivadas doutro tipo de bens están relacionadas directamente con partidas orzamentarias de gasto e, a través destas, con centros de custo, e en moitas ocasións con actividades, que son as que reciben o custo asociado á amortización do ben.

O Documento de Personalización recolle unha relación detallada dos criterios de reparto empregados para aqueles casos nos que non se puideron relacionar os custos con actividades concretas, así como o tratamento dado aos diferentes subconceptos económicos da USC en relación aos elementos de custo definidos polo *Modelo CANOA* para cada código orgánico e grupo funcional.

3.2 Custos de persoal

O custo de actividade da USC en 2022 foi de 278.50 millóns de euros (267.04 millóns en 2021), do cal o 74,59 % correspóndese con custos de persoal (72,81 % en 2021). A importancia cuantitativa deste elemento require unha explicación detallada de como é tratado este polo Modelo CANOA en relación á súa imputación ás actividades.



O Modelo establece, mediante a definición de varias regras, cal debe ser o tratamento das retribucións dos diferentes colectivos de persoal:

Os custos do *Persoal de Administración e Servizo (PAS)* son repercutidos aos centros de custo ao que este persoal está vinculado a través da Relación de Postos de Traballo (RPT), e á actividade que estes centros desenvolven.

Os custos do *persoal contratado con cargo ás actividades definidas nos Capítulos VI e II* son relacionados directamente coas actividades e os centros a través da partida orzamentaria pola que se retribúe a nómina.

O tratamento das retribucións definido polo Modelo para estes dous colectivos é relativamente sinxelo, pero, en cambio, faise necesaria unha explicación máis polo miúdo do tratamento definido para o *Persoal Docente e Investigador*, tanto polo volume total das retribucións deste colectivo como pola multiplicidade de tarefas que desenvolve. O tratamento das retribucións do PDI ven determinado pola Regra 23 do Modelo denominada “Tratamento da dedicación do Persoal Docente Investigador”, e a súa última versión, do 23 de setembro de 2013, pode ser consultada na web da Xerencia. A nova proposta de Modelo, actualmente en fase de aprobación, incorpora unha redefinición integral desta norma que permitirá unha mellora significativa na imputación do custo do PDI a cada unha das súas actividades.

3.2.1 Tratamento da dedicación do Persoal Docente e Investigador. Regra 23

Neste apartado non pretendemos reproducir a definición da regra, que pode ser consultada na páxina indicada no parágrafo anterior, senón dar a información básica que permita comprender a repercusión que esta ten na construción dos custos das actividades de docencia e investigación e, á súa vez, comentar algún aspecto salientable que se observa unha vez aplicada sobre o conxunto das retribucións do exercicio.

▪ Funcionamento da Regra 23

A Regra 23 determina cal debe ser a asignación do conxunto das retribucións anuais de cada PDI a cada un dos tres grandes grupos de tarefas desenvolvidas (docencia, investigación e xestión), para a continuación repercutir os custos a cada materia, actividade de investigación ou de xestión na que participa.

Podemos entender que a regra se aplica en tres fases:

- Determinación da porcentaxe de tempo que cada PDI emprega en cada un dos tres grandes grupos de actividades (docencia, investigación e xestión).
 - Asignación das retribucións de cada PDI a cada un dos tres grandes grupos de actividades.
 - Aplicación das retribucións asignadas aos grandes grupos de actividades a cada unha das actividades concretas desenvolvidas por cada PDI.
- a) Determinación da porcentaxe de tempo que cada PDI emprega en cada un dos tres grandes grupos de actividades.

A regra parte da asignación docente recollida no Plan de Ordenación Docente (POD) correspondente aos cursos 2021/2022 e 2022/2023 para determinar o número de horas de docencia oficial do exercicio de análise. *Este número é multiplicado por un factor 2* para contemplar outras tarefas relacionadas coa docencia (preparación, avaliación...)

Para ilustrar o funcionamento da Regra mantemos un valor de xornada de 1.664 horas anuais, que é superior a establecida para o exercicio 2022 (1.463), facémolo así para evitar que o exemplo varíe dun ano para outro. En calquera caso, nos resultados mostrado no informe, empregase a xornada establecida pola USC para o seu persoal no exercicio de análise.

Para o PDI a tempo completo establece ata un máximo de 88.75 horas anuais (2 horas semana x 1.664 horas anuais/37,5 horas semana) en concepto de innovación docente (debe entenderse este concepto nos termos nos que se entende no POD da USC), e 88.75 horas anuais (2 x 1.664/37,5) en concepto de xestión de investigación (aplicable para aquel PDI que sexa investigador principal dalgún proxecto de investigación). Para facilitar a visualización dos diferente exemplos contidos neste informe estas horas serán redondeadas a 89.

No caso de que o PDI teña algunha atribución directiva esta será considerada en función da porcentaxe recollida na táboa 3.0. Esta porcentaxe será aplicada sobre o total da xornada anual non afectada polas horas indicadas nos dous parágrafos previos (1.664 – 2xHoras de docencia no exercicio de exemplo -Innovación docente –Innovación Investigadora). Este aspecto é unha novidade aplicada a partir das contas de 2014 incluídas e responde ao interese da USC en calcular con maior exactitude os custos das actividades directivas.

Táboa 3.0 - Dedicación á actividade directiva	
Cargo	% de dedicación DAG
Reitor	100
Vicerreitor	100
Vicerreitor adxunto	100
Decano	62,5
Director de escolas superiores	62,5
Subdirector de centro	37,5
Vicedecano	37,5
Secretario de escola	37,5
Secretario de facultade	37,5
Director de departamento	37,5
Secretario de departamento	37,5
Director de instituto	37,5
Secretario de instituto	37,5
Director de centro	37,5
Secretario de centro	37,5
...	
Porcentaxe aplicada sobre a xornada anual para determinar a dedicación á actividade directiva para os cargos máis común. Esta porcentaxe mantén unha proporcionalidade análoga á establecida na redución de docencia por cargo académico no POD.	

Debemos indicar tamén que as porcentaxes recollidas na táboa veranse modificadas en función do total de días no que cada PDI concreto desenvolva a tarefa directiva no exercicio: así para un decano que tivera o nomeamento desde o un de xullo a porcentaxe pasaría ao 31,25 %.

O resto de horas, ata completar a xornada anual de exemplo, 1.664 (37,5 horas/semana x 44,373 semanas= 1.664 horas anuais), son consideradas como Horas Non Distribuídas (HND). As HND son relacionadas no seu 100 %, no 50% ou no 0%, coa actividade investigadora ou docente. A porcentaxe que debe aplicarse a cada PDI é función dun algoritmo vinculado coa produtividade investigadora (función da categoría do PDI e da súa dedicación, número de sexenios, número de teses dirixidas, participación en proxectos de investigación e en actividades do artigo 83 da LOU), como se detalla no anexo e).

Distribuídas as HND é doado calcular a porcentaxe que anualmente cada PDI dedica os labores docente, investigador e de xestión.

A Regra 23, na súa actual redacción, non reserva ningún tempo mínimo para a actividade investigadora (máis aló das 2 horas semanais consideradas para aquel PDI que é investigador principal dun proxecto), polo que a porcentaxe da dedicación á actividade investigadora virá marcada esencialmente pola maior ou menor asignación das HND a esta tarefa.

- b) Asignación das retribucións de cada PDI a cada un dos tres grandes grupos de actividades.

A Regra 23 establece que certos conceptos retributivos corresponden a tarefas concretas; por exemplo os sexenios son custos propios da investigación, os quinquenios son propios da docencia e as retribucións en concepto de cargo académicos o son da xestión. O resto de conceptos retributivos (soldo, complemento específico, complemento de destino, trienios, cota patronal da Seguridade Social ...) son repercutidos á docencia, á investigación ou á xestión en función da porcentaxe de dedicación calculada no punto anterior.

- c) Aplicación das retribucións asignadas aos grandes grupos de actividades a cada unha das actividades concretas desenvolvidas por cada PDI.

Calculado o importe anual asociado coa tarefa docente, investigadora e de xestión para cada PDI nos termos indicados no punto anterior, debemos coñecer o número de horas anuais empregadas en cada actividade concreta (materia, proxecto de investigación...) para repercutirlle á actividade o custo das retribucións do PDI. Así, se o importe total anual asignado á actividade docente dun PDI é de 20.000 euros e impartiu 240 horas no exercicio, o custo hora será de 83,33 euros, e o custo asignado a unha materia de 60 horas será de 5.000 euros.

A estes efectos o número de horas de docencia oficial imputables ao exercicio de análise ven determinado pola aplicación do descrito na táboa "*Número de horas dunha materia nun exercicio*" (ver apartado 3.4.3 sobre a formación do custo das actividades finalistas de docencia, e o número de horas de dedicación a cada actividade de investigación ven determinado pola táboa

“*Tratamento das actividades de I+D+i na Regra 23*”. Esta última táboa achégase simplificada a continuación:

Táboa 3.1 - - Tratamento das actividades de I+D+i na Regra 23.Resumo		
Código Rexistro	Descrición	Horas / Semana
Actividades suxeitas a contratos/convenios		
CE	Actividades do artigo 83 da LOU	4
CI	Actividades do artigo 83 da LOU	4
CL	Actividades do artigo 83 da LOU	4
CP	Actividades do artigo 83 da LOU	4
CU	Actividades do artigo 83 da LOU	4
Actividades suxeitas á convocatoria nun Programa/Plan Institucional para I+D		
PG	Plan Galego	3
PI	Marco	6
PN	Plan Nacional	4
PO	Plan Galego	3
PP	Non procede aplicar	0
XU	PIXIs	0
Actividades asociadas á organización de reunións científicas		
RC	Reunións científicas	0
Actividades estables		
SG	Actividades Grupos	3
SX	Creacións artísticas por encargo	4
Teses		
TE	Teses	2

Neste cadro o campo “Código rexistro” fai referencia á codificación empregada pola Área de Investigación para rexistrar as actividades.

Para facilitar a visualización do exposto neste apartado achegamos o seguinte exemplo

▪ Exemplo de cálculo da Regra 23

Supoñamos un Profesor Titular de Universidade a tempo completo e en servizo activo durante todo o ano 2022. Supoñamos que do cálculo relativo ás horas de docencia correspondente ao exercicio 2021 (función do POD dos cursos 2021/2022 e 2022/2023) obtense un total de 240 horas; supoñamos igualmente que este PDI ten 89 horas anuais en concepto de innovación docente, 89 horas anuais en concepto de xestión de actividade de investigación e 0 horas anuais de xestión retribuída (non é cargo académico).

Total de horas anuais= 1.664 (37,5 horas semana x 44,373 semanas). Como indicamos anteriormente, empregamos no exemplo unha xornada anual de referencia que non coincide coa empregada nos cálculos, xa que esta última

variará, de ano en ano, en base ao establecido pola normativa (nas contas de 2021 a xornada empregada é de 1.470 horas)

Horas de docencia inicial= $240 \times 2 = 480$

Horas de investigación inicial= 0 (a versión actual da Regra 23 non reserva ningunha hora mínima para esta actividade)

Horas de innovación docente= $2 \times 44,373 \text{ semanas} = 89$

Horas de xestión de investigación = $2 \times 44,373 = 89$

Horas de xestión retribuída = 0 (non é cargo académico)

Total de Horas Non Distribuídas = $1.664 - 480 - 89 - 89 = 1.006$

O total de Horas Non Distribuídas (HND) serán asociadas á actividade docente, investigadora ou de xestión en función da produción investigadora recoñecida pola Regra 23 para este PDI, podéndose dar tres situacións:

- Caso A – Perfil investigador: 100% de HND a investigación e 0% a docencia.
- Caso B – Perfil mixto: 50% de HND a investigación e 50% a docencia.
- Caso C – Perfil docente: de HND 0 % a investigación e 100% a docencia.

Inclúese como anexo o punto da Regra 23 relativo á determinación destas porcentaxes.

Distribuídas as HND a cada tarefa teremos as 1.664 horas da xornada anual repartidas entre docencia, investigación e xestión e consecuentemente a porcentaxe de dedicación a cada unha delas en relación ao total de horas anuais.

A continuación móstrase o resultado do cálculo da porcentaxe de dedicación a cada grupo de actividades para as tres situacións contempladas:

Táboa 3.2 - - Determinación da porcentaxe de dedicación a cada gran grupo de actividades

Situación inicial	Horas	
Total de horas de docencia inicial	569	(240 x 2 +89 de innovación docente)
Total de horas de investigación inicial	89	(horas de xestión de investigación)
Total de horas de xestión remunerada	0	(non é cargo académico)
Total de horas non distribuídas (HND)	1.006	
	1.664	

Aplicación da distribución de HND en función da produtividade investigadora

	Caso A	Caso B	Caso C
	100% das HND a investigación	50% a investigación e 50 % a docencia	100% a docencia
Total horas de docencia	569	1.072	1.575
Total horas de investigación	1.095	592	89
Total horas de xestión	0	0	0
	1.664	1.664	1.664

Porcentaxe de dedicación aos grandes grupos de actividades obtida

	Caso A (%)	Caso B (%)	Caso C (%)
Dedicación á docencia	34,19	64,42	94,65
Dedicación á investigación	65,81	35,58	5,35
Dedicación á xestión	0,00	0,00	0,00
	100,00	100,00	100,00

Determinadas as porcentaxes de dedicación aplícanse estas sobre as retribucións correspondentes aos conceptos comúns (soldo, trienios...) para determinar o custo que para cada PDI supón a súa actividade docente, investigadora e de xestión:

Táboa 3.3 - Aplicación das porcentaxes de dedicación sobre as retribucións

	Situación inicial	CASO A – Perfil investigador		
		Reparto dos conceptos comúns (34,19 % e 65,81 %)	Situación final	Custo hora
Custo da actividade docente	8.189,28	12.961,08	21.150,36	88,13
Custo da actividade investigadora	6.648,28	24.947,89	31.596.17	41,79
Conceptos comúns (soldo, trienios...)	37.908,97			
	52.746,53	37.908,97	52.746,53	

	Situación inicial	CASO B – Perfil mixto		
		Reparto dos conceptos comúns (64,42 % e 35,58 %)	Situación final	Custo hora
Custo da actividade docente	8.189,28	24.420,96	32.610,24	135,88
Custo da actividade investigadora	6.648,28	13.448,01	20.136,29	26,64
Conceptos comúns (soldo, trienios...)	37.908,97			
	52.746,53	37.908,97	52.746,53	

	Situación inicial	CASO C – Perfil docente		
		Reparto dos conceptos comúns (94,65 % e 5,35%)	Situación final	Custo hora
Custo da actividade docente	8.189,28	35.880,84	44.070,12	183,63
Custo da actividade investigadora	6.648,28	2.028,13	8.676,41	11,48
Conceptos comúns (soldo, trienios...)	37.908,97			
	52.746,53	37.908,97	52.746,53	

Non se inclúen importes para actividade de xestión dado que o PDI do exemplo non desenvolve labores de xestión.

O importe “custo hora” está calculado no suposto de que o PDI do exemplo realizara as actividades que se inclúen no cadro seguinte, neste caso o PDI estaría no suposto A – Perfil investigador. Unicamente como referencia inclúense tamén os importes para os casos B e C.

Situación inicial: Agrupa os conceptos retributivos do PDI en función da súa afección a unha actividade concreta. Os conceptos comúns deben ser repercutidos a cada actividade en aplicación das porcentaxes calculadas no punto anterior.

Reparto dos conceptos comúns: Resultado de aplicar as porcentaxes de dedicación sobre os conceptos comúns para distribuír os importes entre docencia, investigación e xestión.

Situación final: Suma dos importes correspondentes a conceptos retributivos propios de cada actividade máis o importe provenientes do reparto dos conceptos comúns.

Custo hora: Recolle o importe horas calculado no suposto da produtividade investigadora indicada no exemplo. Só se indican importes hora no Caso A – Perfil investigador, que sería o caso a aplicar para a produción indicada no exemplo.

Supoñendo que o PDI do exemplo participa durante todo o 2022 nun Proxecto do Plan Nacional, en dous contratos con empresa ao abeiro do Artigo 23 e que

dirixe tres teses doutorais, este estaría encadrado no caso A. Supoñendo ademais que imparte catro materias de 60 horas cada unha, o custo de cada actividade sería o seguinte:

Táboa 3.4- Repercusión das retribucións do PDI nas actividades nas que participa. CASO A. Perfil Inv.

		CASO A		
Custo actividade docente		21.150,36		
Total horas docencia		240		
Custo hora docencia		88,12649		
Número de actividades		Horas anuais	Custo anual	
Materia 1	1	60	5.287,59 (1)	
Materia 2	1	60	5.287,59 (2)	
Materia 3	1	60	5.287,59 (3)	
Materia 4	1	60	5.287,59 (4)	
Custo actividade investigadora		31.596,17		
Total horas investigación		756		
Custo hora investigación		41,7939		
Número de actividades		Horas á semana	Horas anuais (42 semanas)	Custo anual
Teses dirixidas	3	2	252	10.532,06 (5)
Proxectos do Plan Nacional	1	4	168	7.021,37 (6)
Contratos con empresas	2	4	336	14.042,74 (7)
Total retribucións (1+2+3+4+5+6+7)				52.746,53

▪ **Comportamento global do cadro de PDI en aplicación da Regra 23**

Ata aquí explicábase o funcionamento da Regra 23 e achegábase un exemplo concreto para facilitar a comprensión do seu funcionamento. Neste apartado recóllese o resultado da aplicación da Regra 23 sobre o total das retribucións do conxunto do cadro de PDI da USC no período de 2019 a 2022.

En primeiro lugar incluímos o resultado da aplicación a Regra 23 no relativo á distribución das HND entre a tarefa docente, investigadora e de xestión que, como se indicaba no apartado anterior, é función da produción investigadora de cada PDI.

A efectos de tratar a produción investigadora de cada PDI a regra agrupa estes en tres grupos

- A) Persoal fixo e interino de vacante e substitución
- B) Axudante doutor
- C) Asociados

Para o grupo C) a regra establece que o conxunto de Horas Non Distribuídas deben asociarse á actividade docente. Para os grupos B) e A) fixa un conxunto

de condicións a partir das cales determinar se o 100%, o 50% ou o 0% de HND irán a Docencia ou a Investigación.

A continuación indícase que categorías, corpos e escalas son consideradas en cada un dos grupos definidos pola Regra 23, así como o número de efectivos existentes en cada categoría.

Táboa 3.5 - Tratamento das distintas categorías en relación á regra 23

Código	Categoría, Corpo, Escala	Grupo Regra 23	Efectivos 2019	Efectivos 2020	Efectivos 2021	Efectivos 2022	% Variación 21/22
A0500	Catedrático de Universidade	A	304	309	314	325	3,50
A0504	Titular de Universidade	A	843	815	792	813	2,65
A0505	Catedrático de Escola Universitaria	A	5	4	4	3	-25,00
A0506	Titular de Escola Universitaria	A	46	41	38	33	-13,16
EX	Profesor Emérito	A	34	43	52	66	26,92
N	Profesor Laboral Asimilado a Titular E.U	A	5	5	5	4	-20,00
PX	Profesor Contratado Doutor	A	290	291	297	244	-17,85
QX	Profesor Colaborador	A	11	11	10	10	0,00
SX-TX	Profesor Interino por Substitución	A	90	86	81	95	17,28
VX-WX/VXST	Profesor Interino por Vacante / indefinido	A	43	35	27	19	-29,63
Total			1.671	1.640	1.620	1.612	-0,49

Código	Categoría, Corpo, Escala	Grupo Regra 23	Efectivos 2019	Efectivos 2020	Efectivos 2021	Efectivos 2022	% Variación 21/22
FX	Profesor Axudante Doutor	B	85	120	155	197	27,10
Total			85	120	155	197	27,10

Código	Categoría, Corpo, Escala	Grupo Regra 23	Efectivos 2019	Efectivos 2020	Efectivos 2021	Efectivos 2022	% Variación 21/22
HL	Lector	C	14	13	13	15	15,38
HX-IX	Asociado	C	222	213	208	214	2,88
LX	Asociado Ciencias da Saúde	C	248	224	255	281	10,20
Total			484	450	476	510	7,14

Total	2.240	2.210	2.251	2.319	3,02
-------	-------	-------	-------	-------	------

Executada a Regra 23 no relativo ao cálculo da porcentaxe a aplicar sobre as HND, o resultado obtido é o seguinte:

Táboa 3.6 - Resultado da aplicación da Regra 23 no relativo á distribución das HND.

Grupo Regra 23	Perfil	Efectivos 2019	Efectivos 2020	Efectivos 2021	Efectivos 2022	% Variación
A	Investigador	1058	1054	961	993	3,33
A	Mixto	291	271	319	289	-9,40
A	Docente	321	315	331	326	-1,51
B	Investigador	76	109	142	179	26,06
B	Docente	9	11	13	18	38,46
C	Docente	483	450	475	509	7,16
	Total	2.238	2.210	2.241	2.314	1,40

Esta información mostra como para o grupo de PDI máis numeroso, e a súa vez máis custoso (o encadrado no grupo A), a maior parte das HND son asociadas á actividade investigadora. Outro dato que debemos coñecer é que a porcentaxe de Horas Non Distribuídas chega ao 74,48 % sobre o total de horas anuais para este grupo. Estes dous factores explican a repercusión que ten esta parte da regra, dado que ao fixar a que actividade se asignan as HND está fixando indirectamente as porcentaxes aplicadas sobre os conceptos retributivos comúns (soldo, trienios...) e, polo tanto, cal é o custo final repercutido nas materias e nos proxectos de investigación.

O resultado da aplicación do algoritmo de cálculo é que a maior parte das HND recaen na actividade investigadora; o que se traduce en que a maior parte das retribucións pendentes de distribuír son finalmente imputadas como custo ás actividades de investigación. Este resultado apréciase nas seguintes táboas e gráficas:

Táboa 3.7 - Distribución inicial das retribucións do PDI por tipo de actividade

	Custo anual. Situación inicial	Peso inicial das retribucións da docencia fronte a investigación 2022(%)	Peso inicial das retribucións da docencia fronte a investigación 2021(%)	Peso inicial das retribucións da docencia fronte a investigación 2020(%)
Docencia	12.441.165,52	60,73	60,80	60,76
Investigación	8.045.550,94	39,27	39,20	39,24
Xestión	1.231.358,23			
Conceptos comúns a distribuír	86.776.974,63			
T. retribucións PDI 2022	108.495.049,32		Variación nas retribucións 21/22	3,19
T. retribucións PDI 2021	105.141.200,25		Variación nas retribucións 20/21	2,18
T. retribucións PDI 2020	102.900.469,83			

Unha vez aplicada integramente a Regra 23 (PDI por PDI) o peso relativo da investigación fronte a docencia aumenta considerablemente, pasando do 39,27% ao 50,44%.

Táboa 3.8 - Asignación das retribucións do PDI por tipo de actividade unha vez aplicada a Regra 23,

Recolle a asignación de todos os conceptos retributivos.

	Custo anual	Docencia fronte Investigación 2022 (%)	Docencia fronte Investigación 2021 (%)	Docencia fronte Investigación 2020(%)
Docencia	50.822.720,10	49,56	50,79	49,51
Investigación	51.722.520,85	50,44	49,21	50,49
Xestión	5.549.168,93			
Total retribucións PDI 2022	108.094.409,88		Variación nas retribucións 21/22	2,80
T. retribucións PDI 2021	105.145.278,20		Variación nas retribucións 20/21	2,20
T. retribucións PDI 2020	102.879.273,65			

Representando o resultado da aplicación da Regra 23 sobre os tres grandes grupos de actividades (docencia, investigación e xestión) obtense:

Gráfico 2 - Distribución inicial das retribucións do PDI por tipo de actividade

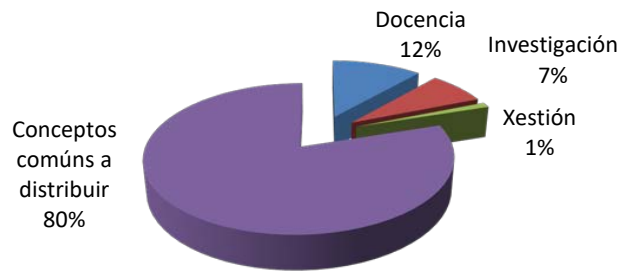
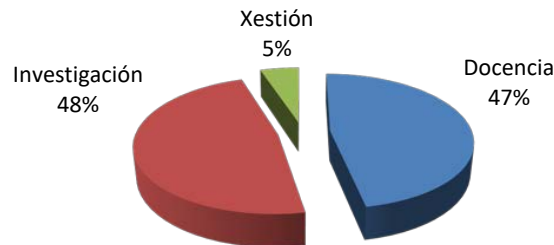


Gráfico 3 - Asignación das retribucións do PDI por tipo de actividade unha vez aplicada a R.23



Reasignación de custos de persoal docente e investigador por grupo de actividades en aplicación da Regra 23.

Hai que indicar que neste apartado unicamente estamos tratando os custos procedentes das retribucións de PDI correspondentes ao Capítulo I da contabilidade orzamentaria; os pagos por colaboración en actividades de investigación ou en másters propios non se ven afectados por esta regra.

Tendo en conta que as retribucións de Capítulo I do PDI constitúen o 38,96% do custo global da actividade da universidade (108.495.050 fronte 278.489.740) a definición desta regra será a que determine en maior medida os resultados obtidos en aplicación do Modelo. A nova definición para esta regra, actualmente en fase de aprobación, achegará unha mellora significativa na asignación destes custos, ao introducir maior precisión na asignación da dedicación do PDI ás súas actividades e rematar coa asignación indirecta da dedicación ás actividades de investigación.

3.3 Criterios e fases de reparto

Aplicada a Regra 23, e a correspondente para PAS e para o persoal de actividades financiadas con cargo a Capítulo VI e II, o conxunto de retribucións están vinculadas directamente a actividades e centros concretos (son custos

Directos a Centros e Directos a Actividades), indicar que desde 2016 aplícase unha mellora importante que permite mostrar os custos procedentes das regras 23 (PDI) e 24 (PAS), e os custos procedentes dos programas institucionais de recursos humanos de investigación, nun campo específico nas táboas (“custos primarios indirectos”). Outros custos tamén son identificados como DD grazas á información dispoñible no sistema de contabilidade orzamentaria, pero hai custos que unicamente poden ser relacionados con Centros de Nivel Superior ou con Centros de Último Nivel e para os cales deberemos aplicar criterios de reparto que nos permitan levar estes ás actividades de último nivel definidas. O Modelo tamén determina que as actividades Auxiliares e as Directivas e Administrativas deben ser repercutidas ás actividades definidas como Finalistas.

Descríbense aquí brevemente as fases de reparto aplicadas sobre a Contabilidade Analítica de 2022 co obxecto de facilitar a comprensión do funcionamento do Modelo e dos resultados obtidos. Estas fases son aplicadas secuencialmente posibilitando, ao completarse o proceso, coñecer o custo das actividades definidas como Finalistas (materias, titulacións, actividades de investigación ou de extensión e anexas). Complementariamente, obtense o custo do resto de actividades definidas (Auxiliares e DAG).

- **Reparto de custos indirectos a Actividades (ECACi)**

Esta fase inclúese a partir deste exercicio 2016 co único obxecto de permitir a carga dos custos de persoal de capítulo I e dos programas institucionais de recursos humanos (Regra 23, 24 e programas institucionais de RRHH de investigación) na aplicación CANOA como custos primarios indirectos. Este tratamento non altera os resultados obtidos no Modelo e unicamente se utiliza para facilitar a visualización dos informes, esta cuestión tamén explica a existencia de importes na fase previas (asignación de Custos Directos a Centros e asignación de Custos Directos Actividades).

- **Reparto de Centros Nivel Superior a Centros de Último Nivel (CXCN)**

Como se explicou anteriormente, a estrutura de centros de custo é unha estrutura xerárquica que parte de Campus e finaliza en Departamento pasando por Facultade, por exemplo. Hai moitos dos custos que son imputados nunha primeira instancia a Campus ou a Facultades (edificios) e que necesitamos repercutir a Centros de Último Nivel (C.U.N.) previamente á súa imputación ás actividades realizadas por cada C.U.N. Nesta situación atópanse os custos de seguridade ou xardinería que inicialmente están vinculados ao Campus e que son repercutidos a C.U.N. (Departamentos, Bibliotecas, Residencias Universitarias, Cultura...) en función do número de metros cadrados (M2), ou os custos de subministracións, limpeza e amortización dos diferentes edificios que son repercutidos aos C.U.N. existentes en cada edificio a través, igualmente, do criterio de M2, ou os custos de envíos postais centralizados son repartidos a través do criterio de Número de Persoas Equivalentes (NPE) adscritas ao centro.

- **Pendientes de centros de custo a actividades (CNAC)**

En aplicación desta fase os importes que están relacionados unicamente con centros son repartidos entre as actividades desenvolvidas por cada centro a través do criterio de Custo Acumulado (CA). O exemplo máis claro da aplicación deste criterio é a dos custos de funcionamento dun departamento que son distribuídos entre cada unha das materias impartidas e cada unha das actividades de investigación realizadas polo departamento. Aquelas actividades que teñen máis custo directo reciben máis importes procedentes da aplicación desta fase de reparto, sendo o reparto directamente proporcional aos custos acumulados polas actividades.

- **Reparto e Agregación de Custos de Actividades de Nivel Superior a Actividades de Nivel Inferior (AXAN).**

Desde o exercicio 2016 utilízase esta fase de reparto en CANOA para posibilitar a repercusión de custos inicialmente repercutidos a dúas titulacións adscritas.

- **Reparto de actividades Auxiliares a Centros (AUCN).**

Actualmente defínense como centros auxiliares a “Área TIC”, a “Área de Infraestruturas, Vixilancia e Saúde”.

Esta fase leva os custos destes centros ao resto de centros. Neste caso o criterio definido para o reparto foi o de Número de Persoas Equivalentes. Así, por exemplo, aqueles departamentos con máis persoal recibirán máis custo procedente do funcionamento da “Área TIC”.

- **Reparto das actividades Auxiliares en Centros ás súas actividades (CAAC).**

Os custos que na fase anteriormente descrita foron repercutidos aos Centros de Último Nivel, nesta fase repártense ás diferentes actividades desenvolvidas por estes a través do criterio de Custo Acumulado (aquelas actividades que teñen máis custo acumulado ata o momento reciben máis importes procedentes da aplicación desta fase de reparto).

- **Reparto de actividades DAG (ANAN).**

Nesta última fase os custos asociados ás actividades de Dirección e Administración son repercutidos ás actividades Finalistas do seu ámbito. O criterio aplicado nesta fase é o de Custo Acumulado. Por exemplo, o custo da actividades DAG vinculadas á Facultade de Física, que inclúe o custo do Decanato e o custo da unidade de apoio á xestión do centro, so é repercutido ás materias e ás actividades de investigación desenvolvidas polos departamentos emprazados nesa facultade; os custos da actividade DAG denominada “Área de xestión da docencia”, que agrupa servizos como o Servizo de Xestión da Oferta e Programación Académica e o Servizo de Xestión Académica, é distribuído entre todas as actividades docentes.

A continuación incluímos unha captura de pantalla da aplicación CANOA no que se pode ver a repercusión de cada unha das fases descritas, na Contabilidade Analítica de 2022.

Datos del Último Proceso de Repartos			
<ul style="list-style-type: none"> Número de Reparto: 1 Período: 01/01/2022 AL 31/12/2022 Descripción: Resultado de actividades 2022. Reparto executado o 25-05-2023 Duración Reparto: Inicio 26/05/2023 06:55:09 Fin 26/05/2023 07:23:34 Duración Agregación: Inicio 26/05/2023 08:27:45 Fin 26/05/2023 08:57:30 Porcentaje de Error: 0,0001 			
Fase	Descripción	Total Entrada	Total Salida
<u>EC</u> CCd	Asignación de Costes Directos a Centros	278.489.749,1500	278.489.749,1500
<u>EC</u> CCi	Reparto de Costes Indirectos a Centros	0,0000	0,0000
<u>EC</u> ACd	Asignación de Costes Directos a Actividades	52.266.795,8200	52.266.795,8200
<u>EC</u> ACi	Reparto de Costes Indirectos a Actividades	180.083.918,0400	180.083.918,0400
<u>CX</u> CN	Reparto y Agregación de Costes de Centros de Nivel Superior a Centros de Nivel Inferior	8.398.024,0800	8.398.024,0759
<u>CN</u> AC	Reparto y Agregación de Costes Pendientes de Centros a Actividades	46.139.035,2859	46.139.035,1968
<u>AX</u> AN	Reparto y Agregación de Costes de Actividades de Nivel Superior a Actividades de Nivel inferior	108.931,3540	108.931,3563
<u>AU</u> CN	Reparto y Agregación de Costes de Actividades Auxiliares a Centros	9.086.791,0425	9.086.791,0330
<u>CA</u> AC	Reparto y Agregación de Costes de Centros, procedentes de Actividades Auxiliares a Actividades	9.086.791,0330	9.086.790,6411
<u>AU</u> AN	Reparto y Agregación de Costes, procedentes de Actividades Auxiliares, de Actividades de Nivel Superior a Actividades de Nivel Inferior	0,0000	0,0000
<u>AN</u> AN	Reparto y Agregación de Costes de Actividades de Nivel Inferior	<u>41.540.079,1783</u>	<u>41.540.070,7165</u>
TOTAL	Totales de Entrada y Salida	278.489.749,1500	278.489.740,1959

Total Entrada: Refírese aos importes repercutidos ás actividades de último nivel en aplicación do conxunto de fases de reparto.

Total Saída: Refírese ao importe que as actividades de nivel superior definidas na xerarquía de actividades reciben como resultado da agregación dos custos das actividades de nivel inferior dependentes.

A diferenza existente entre o total de entrada e de saída débese a múltiples operacións de redondeo executadas nas diferentes fases de reparto e agregación; hai indicar que nestes procesos executáanse centos de miles de operacións de cálculo.

As fases nas que se mostra importe cero son fases nas que a súa aplicación non foi necesaria.

3.4 Formación de custos por grupo de actividades

3.4.1 Custos de actividades auxiliares

As actividades auxiliares definidas na USC son desenvolvidas por Persoal de Administración e Servizos. Estas actividades reciben os seus custos maiormente das retribucións percibidas polo persoal vinculado a través da Relación de Postos de Traballo (RPT) a cada unha das unidades nas que se desenvolven. Os custos tamén inclúen todos aqueles gastos incorporables imputados directamente ás unidades a través das diferentes partidas

orxamentarias xestionadas por estas. Por último, na formación do custo tamén entra a parte recibida en aplicación das fases reparto de “Centro de Nivel Superior a Centro de Último Nivel (CXC�)” e de “Centro de Nivel Inferior a actividades (CNAC)” (limpeza e seguridade por exemplo, repercutidos en función dos M2 ocupados, no primeiro caso desde o edificio e no segundo desde o campus)

3.4.2 Custos de actividades de dirección e administrativas (DAG)

Estas actividades son desenvolvidas tanto por PDI como por PAS. No caso do PDI, os custos veñen dados polo concepto retributivo asociado a “cargos” e por importes devoltos en aplicación da Regra 23 (ver táboa 3.0.-Dedicación á actividade directiva). No caso do PAS o custo ven determinado polo conxunto das súas retribucións. Os custos directos tamén inclúen os gastos incorporables existentes nas partidas orxamentarias de cada un dos centros directivos e administrativos que desenvolven a actividade DAG e aqueles custos indirectamente recibidos en aplicación das fases “CXC�”, “CNAC” e “Actividades auxiliares en centros ás súas actividades (CAAC)”

▪ Órganos de goberno

Defínese unha actividade para cada un dos órganos de goberno existentes, contendo cada actividade como custo as retribucións do cargo, das secretarías de dirección, dos asesores e os custos incorporables, os relacionados directamente co cargo, das partidas vinculadas. Os custos destas actividades complétanse cos custos repercutidos en aplicación das fases “CXC�”, “CNAC” e “CAAC”.

▪ Dirección de centros e das Unidades de Apoio á Xestión

Estas actividades conteñen os custos das retribucións dos cargos asociados á dirección de cada un dos centros e as do PAS vinculado a través da RPT aos mesmos, así como as diversas partidas de funcionamento e os custos repercutidos en aplicación das fases de reparto anteriormente descritas.

▪ Servizos e áreas administrativas

A determinación do custo derívase dos custos das retribucións do PAS asociado a través da RPT aos servizos e áreas administrativas e os gastos incorporables das partidas orxamentarias asociadas, así como os custos procedentes das fases de reparto anteriormente descritas.

Desde o exercicio 2015 pasan a considerarse como centros de custo mixtos os seguintes: Xestión de Investigación, Xestión de Transferencia de resultados e o Centro de Estudos Propios, Escola de Doutoramento Internacional, que en anteriores exercicios considerábanse como centros exclusivamente DAG, aínda que na práctica se lles asignaban actividades finalistas. Para estes centros a actividade DAG recibe o custo de todo o persoal do centro e aqueles custos pendentes no propio centro (luz, limpeza...), pero as actividades finalistas só reciben, nunha primeira fase, os custos directos destas. Mais adiante, na aplicación da fase de reparto ANAN (reparto do custe acumulado

nas actividades DAG ás actividades finalistas relacionadas) será cando estas actividades finalistas reciban o custe das actividades DAG do centro.

3.4.3 Custos de actividades finalistas

▪ Docencia

Os custos da docencia oficial son os recibidos polas súas actividades de nivel inferior, as materias, tendo estas como custos primarios indirectos aqueles que proveñen da aplicación da Regra 23, aínda que no caso dalgunha titulación existen custos directamente relacionados (custos primarios directos) procedentes de gastos incorporables realizados contra partidas específicas destes estudos (algo que acontece, por exemplo, para aqueles másters con ingresos específicos procedentes de convenios que dotan crédito).

As horas de docencia correspondentes a cada materia para o exercicio 2022 proceden dos cursos académicos 2021/2022 e 2022/2023. A continuación inclúense información sobre o peso dado a cada tipo de materia para o cálculo do total de horas imputables a un exercicio contable concreto:

Número de horas dunha materia nun exercicio

Fórmula empregada para calcular o número de horas dunha materia para un exercicio en función do curso académico, do tipo de estudo e da tipo de materia (exercicio de referencia 2022)

Materia	Fracción		Curso	T. meses	2021			2022				2023				
	2022	ECTS			Convocatoria extraordinaria Xullo	T. meses	Convocatoria Extraordinaria Xullo	T. Meses	Fracción	Convocatoria Extraordinaria Xullo	T. Meses					
MTC1	1,5/5,5	HmTc1_21	21/22	5,5	Setembro - Decembro	4	4	Xaneiro	1	0,5	1,5	1,5/5,5	Xaneiro	1	0,5	1,5
	4/5,5	HmTc1_22	22/23	5,5				Setembro - Decembro	4	4	4/5,5					
MTC2	1	HmTc2_21	21/22	5,5	Setembro - Decembro	4	4	Febreiro - Xuño	5	0,5	5,5	1	Febreiro - Xuño	5	0,5	5,5
	0	HmTc2_22	22/23	5,5				0								
MTA	7/11	HmTa_21	21/22	11	Setembro - Decembro	4	4	Xaneiro - Xuño	6	1	7	7/11	Xaneiro - Xuño	6	1	7
	4/11	HmTa_22	22/23	11				Setembro - Decembro	4	4	4/11					
MGC1	1,5/5,5	HmGc1_21	21/22	5,5	Setembro - Decembro	4	4	Xaneiro	1	0,5	1,5	1,5/5,5	Xaneiro	1	0,5	1,5
	4/5,5	HmGc1_22	22/23	5,5				Setembro - Decembro	4	4	4/5,5					
MGC2	1	HmGc2_21	21/22	5,5	Setembro - Decembro	4	4	Febreiro - Xuño	5	0,5	5,5	1	Febreiro - Xuño	5	0,5	5,5
	0	HmGc2_22	22/23	5,5				0								
MGA	7/11	HmGA_21	21/22	11	Setembro - Decembro	4	4	Xaneiro - Xuño	6	1	7	7/11	Xaneiro - Xuño	6	1	7
	4/11	HmGA_22	22/23	11				Setembro - Decembro	4	4	4/11					

Total_H_21= HmTc1_21*(1,5/5,5)+ HmTc1_22*(4/5,5)+ HmTc2_21+HmTa_21*(7/11)+ HmTa_22*(4/11)
+HmGc1_21*(1,5/5,5)+ HmGc1_22*(4/5,5)+ HmGc2_21 + HmGA_21 *(7/11)+HmGA_22*(4/11)

Importe_hora_22= NominaDocencia_22/Total H_22

Na fórmula exposta realízanse as seguintes simplificacións:

- Supoñemos que temos xa calculado o total das retribucións anuais para o PDI concreto en relación a súa actividade docente
- Supoñemos que as materias que imos a calcular só teñen asociado un PDI.
- Supoñemos que o PDI imparte docencia en titulacións e graos

Denominación dos campos:

MTC1: Materia 1º cuatrimestre de Titulación
MTC2: Materia 2º cuatrimestre de Titulación
MTA: Materia anual de titulacións
MGC1: Materia 1º cuatrimestre de grao
MGC2: Materia 2º cuatrimestre de grao
MGA: Materia anual grao

O mes de agosto non é lectivo e por ese motivo se inclúe 11 meses nos cálculos.

O número de horas dunha materia no exercicio de análise é función do tipo de materia (anual ou cuatrimestral), do tipo de estudos do que forme parte (grao, máster, programa de doutorado e licenciatura, este último practicamente extinguido) e do curso académico (2021/2022 ou 2022/2023).

Os custos primarios indirectos (procedentes na práctica totalidade da aplicación da Regra 23) son incrementados polos custos indirectos procedentes dos Departamentos que as imparten e as aulas e laboratorios relacionados (custos cargados no sistema como DP), e os custos das actividades DAG daqueles centros directivos e administrativos relacionados con cada unha das materias.

O tratamento aquí descrito tamén é de aplicación aos programas de doutoramento que recollen os custos das materias de titulacións oficiais relacionadas coas teses como complementos formativos, pero non ás teses propiamente ditas, que son tratadas como actividades de investigación.

Tal e como se deduce do exposto ata o momento os resultados obtidos para docencia oficial están dispoñibles a nivel de materia pero neste informe, son agregados a nivel de titulación e gran área (Resultado de actividades, apartado 4).

En canto á docencia non oficial hai que indicar que, polo momento, non se lle aplica a regra 23 a estas actividades, ni se definen a nivel de materia, á espera da aprobación do novo modelo e á próxima integración da xestión destas en Xescampus.

▪ Investigación e transferencia

Os custos primarios directos das actividades de investigación veñen establecidos por todos aqueles gastos incorporables á Contabilidade Analítica imputados na partida orzamentaria específica de cada actividade de investigación, os custos primarios indirectos recollen aqueles obtidos en aplicación da Regra 23 e pola repercusión do custos dos programas de RRHH de investigación. A Regra 23 neste caso, ademais de determinar o custo por hora de investigación de cada PDI, fixa o número de horas semanais atribuíbles a cada PDI en función do tipo de actividade de investigación do que se trate.

En ausencia dun rexistro de dedicación á actividade investigadora, a única alternativa posible pasa por cuantificar as horas empregadas por cada PDI en cada actividade de investigación en función do tipo de actividade (proxecto europeo, nacional, autonómico, actividade suxeita ao artigo 83 da LOU...) e da información da data de alta e baixa do PDI no equipo de investigación de cada unha das actividades. Tendo isto en conta, o custo de PDI dunha actividade de investigación será igual ao custo por hora de investigación dese PDI, multiplicado polo número de horas semanais establecidas pola Regra 23 para o tipo de actividade e, á súa vez, multiplicado polo número de semanas nas que o PDI traballa na actividade.

Por outra banda hai que indicar que desde o exercicio 2015 aplícase unha mellora importante que permitiu repercutir os custos dos programas institucionais de recursos humanos de investigación (Ramón y Cajal, programas posdoutorais da Xunta, FPU...) ás actividades de investigación nas que desenvolve a súa labor o persoal financiado con cargo a estes programas. Ao persoal doutor dáselle un tratamento similar ao establecido pola regra 23 para o PDI con perfil investigador, considerando unha dedicación á docencia igual a dúas veces o rexistrado no POD, e o resto de horas, ata completar a xornada anual, asígnanse á actividade investigadora, non contemplándose para este persoal ningunha hora asociada a innovación docente ou investigadora. Os custos do persoal non doutor destes programas (FPU, FPI, programa predoutoral Xunta...) reperécense no conxunto de actividades de investigación do responsable de cada un dos doutorandos. Para facilitar a identificación destes custos nas diferentes actividades de investigación déronse de alta un conxunto de elementos de custo específicos coa denominación propia de cada programa. En calquera caso, estes programas mantéñense como actividades específicas dentro de CANOA co obxecto de posibilitar o seguimento dos ingresos.

En canto aos programas de investigación postos en marcha en 2022, hai que indicar que o sistema repercute os custos deste persoal ás actividades que o financian, identificando as transferencias de crédito coa que se dotan os diferentes programas.

As actividades de investigación tamén recibirán aqueles custos de persoal propios das mesmas (contratos de capítulo VI vinculados á actividade e as retribucións por colaboracións de PDI e PAS).

A regra 23 establece unha dedicación de cero horas semanais para varios dos tipos de actividades de investigación e, en consecuencia, para estas actividades o custo de PDI devolto pola regra é de cero euros. Neste caso están as reunións científicas e outras actividades de investigación que se corresponden con convocatorias de recursos humanos ou de inversión en equipamentos, entre outras.

En relación ás teses doutorais, indicar que a USC decidiu agregar as teses a nivel do departamento e sección departamental dos directores/codirectores, e, desde 2019, tamén a nivel de centros singulares, téndose definido un total de 131 actividades de teses doutorais na contabilidade analítica. A regra 23 fixa en 2 horas semanais a dedicación á dirección/codirección de cada tese, que a USC decidiu ratear entre o número total de directores/codirectores da tese.

A continuación inclúese a relación existente entre a tipoloxía de actividades de investigación rexistradas na Área de Investigación e a tipoloxía de actividades de investigación definidas polo Modelo contable, así como o número de horas semanais asociadas a cada tipo de actividade. Só no caso das Teses o número de horas semanais son rateadas entre o número de directores/ codirectores.

O exercicio 2022 é o último no que operan os Programas de Investigación de Xestión Integrada (PIXIs).

Táboa 3.9 - Tratamento das actividades de I+D+i na Regra 23					Horas semanais			
Código Rexistro	Tipo actividade Canoa	Proxecto de investigación	Proxecto competitivo	Artigo 83	Tipo actividade Canoa	Descrición	Grupo de actividade	Horas / Semana
Actividades institucionais no eido de I+D+i								
AD	NA	NON	NON	NON	NA	Non procede aplicar	Non procede aplicar	0
AF	NA	NON	NON	NON	NA	Non procede aplicar	Non procede aplicar	0
AT	NA	NON	NON	NON	NA	Non procede aplicar	Non procede aplicar	0
Actividades suxeitas a contratos/convenios								
CE	3B	SI/NON	NON	SI	3B	Art 83	3-Investigación aplicada	4
CI	3B	NON	NON	SI	3B	Art 83	3-Investigación aplicada	4
CL	3B	NON	NON	SI	3B	Art 83	3-Investigación aplicada	4
CP	3B	SI/NON	NON	SI	3B	Art 83	3-Investigación aplicada	4
CU	3B	NON	NON	SI	3B	Art 83	3-Investigación aplicada	4
Actividades de formación e contratación de RR.HH suxeitas a convocatoria dun Programa/Plan Institucional								
HG	NA	NON	NON	NON	NA	Non procede aplicar	Non procede aplicar	0
HI	NA	NON	NON	NON	NA	Non procede aplicar	Non procede aplicar	0
HN	NA	NON	NON	NON	NA	Non procede aplicar	Non procede aplicar	0
HO	NA	NON	NON	NON	NA	Non procede aplicar	Non procede aplicar	0
HU	NA	NON	NON	NON	NA	Non procede aplicar	Non procede aplicar	0
LP	NA	NON	NON	NON	NA	Non procede aplicar	Non procede aplicar	0
LU	NA	NON	NON	NON	NA	Non procede aplicar	Non procede aplicar	0

Tratamento das actividades de I+D+i na Regra 23 (Continúa)					Horas semanais			
Código Rexistro	Tipo actividade Canoa	Proxecto de investigación	Proxecto competitivo	Artigo 83	Tipo actividade Canoa	Descrición	Grupo de actividade	Horas / Semana
Actividades suxeitas á convocatoria nun Programa/Plan Institucional para I+D								
PG	2C	SI	SI	NON	2C	Plan Galego	2-Investigación fundamental	3
PI	3A	SI	SI	NON	3A	Marco	3-Investigación aplicada	6
PN	2B	SI	SI	NON	2B	Plan Nacional	2-Investigación fundamental	4
PO	2C	SI	SI	NON	2C	Plan Galego	2-Investigación fundamental	3
PP	NA	NON	NON	NON	NA	Non procede aplicar	Non procede aplicar	0
XU	2C	NON	NON	NON	2C	Prog. Inst. Xestión Integrada	2-Investigación fundamental	0
Actividades asociada á organización de reunións científicas								
RC	NA	NON	NON	NON	NA	Non procede aplicar	Non procede aplicar	0
Actividades estables								
SG	NA	NON	NON	NON	NA	Non procede aplicar	Non procede aplicar	3
SX	3C	NON	NON	SI	3C	Creacións artísticas por encargo	3-Investigación aplicada	4
Teses								
TE	1A	NON	NON	NON	1A	Teses	1-Investigación básica	2

Código rexistro: codificación empregada na Área de Investigación para categorizar as actividades rexistradas.
Tipo actividade CANOA: clasificación das actividades de investigación establecida polo Modelo CANOA.
Grupo de actividade: Agrupación establecida polo Modelo CANOA na Regra de normalización nº 23 e que fixa o número de horas de dedicación.

Os custos primarios (directos e indirectos) descritos ata o momento son incrementados polos custos indirectos procedentes dos centros que desenvolven cada unha das actividades de investigación, así como nos custos das actividades DAG daqueles centros directivos e administrativos relacionados con cada actividade de investigación concreta.

- **Biblioteca Universitaria e Arquivo Histórico**

Os custos primarios destas actividades proveñen dos custos do PAS asociado a elas a través da Relación de Postos de Traballo (RPT), primarios indirectos, así como dos custos de funcionamento e doutro tipo procedentes dos gastos incorporables recollidos nas partidas orzamentarias das diferentes Bibliotecas e do Arquivo Histórico, dados de alta como primarios directos da actividade ou vinculados ao centro. Finalmente os custos incrementáanse con aqueles que recibe indirectamente a través da aplicación das diferentes fases de reparto descritas anteriormente.

- **Extensión universitaria**

Os custos primarios destas actividades proveñen dos custos do PAS asociado a elas a través da RPT, primarios indirectos, así como dos custos de funcionamento e doutro tipo procedentes dos gastos incorporables recollidos nas partidas orzamentarias dos diferentes servizos ou áreas que desenvolven estas actividades, dados de alta como primarios directos da actividade ou vinculados ao centro. Finalmente os custos incrementáanse con aqueles que recibe indirectamente a través da aplicación das diferentes fases de reparto descritas anteriormente.

- **CLM, Deportes**

Para o Centro de Linguas Modernas e o Servizo de Deportes o tratamento é o descrito no apartado anterior, pero téndose definido en detalle o seu catálogo de actividades (idiomas e cursos, actividades deportivas e programas) así como a relación de centros de custo precisos para realizar correctamente o cálculo do custo de cada actividade (seccións de idiomas, instalacións deportivas e as súas correspondentes unidades DAG)

3.4.4 Custos de actividades anexas

A USC definiu inicialmente como actividades anexas a Escola Infantil Breogán e as concesionarias, pero desde 2016 trata tamén como anexos o Servizo Universitario de Residencias (SUR) e a Imprenta. Neste informe achegamos resultados da Escola Infantil, do SUR e da Imprenta.

Os custos primarios desta actividade proveñen dos custos do PAS asociado a ela a través da RPT, primarios indirectos, así como dos custos de funcionamento e doutro tipo procedentes dos gastos incorporables recollidos nas partidas orzamentarias propias, dados de alta como primarios directos da actividade ou vinculados ao centro. Finalmente os custos incrementáanse con

aqueles que recibe indirectamente a través da aplicación das diferentes fases de reparto descritas anteriormente.

3.5 Fase de agregación

O obxectivo final das fases de reparto é repercutir cada un dos custos soportados pola universidade ás actividades definidas como actividade finalista, e anexas, de último nivel (materias, proxectos de investigación, actividade de extensión). Finalizados os procesos de reparto, coñeceremos, por exemplo, cal é o custo dunha materia e a procedencia do mesmo (que en parte é derivada das retribucións por docencia, da amortización da facultade, do custo do decanato, dos servizos TIC...). A fase de agregación é o proceso que nos permite ir agrupando os custos das actividades de último nivel en sentido ascendente sobre os diferentes niveis xerárquicos definidos na estrutura de actividades, posibilitándose deste xeito o coñecemento do custo da materia, pero tamén o do conxunto da titulación, da grande área ou do campus. Igualmente coñeceremos cal é o custo dun proxecto, pero tamén de toda a actividade investigadora da universidade; ou dun máster e do conxunto da actividade docente oficial ou non oficial.

3.6 Melloras implementadas na Contabilidade Analítica

O exercicio 2022 é o décimo para o cal se presenta o informe de resultados de actividade, informe similar en canto a estrutura ao de anos anteriores, pero que mostra uns datos que se apoian en procesos sobre os que se teñen introducido melloras significativas. Neste apartado relacionamos aquelas melloras acometidas ao longo destes últimos anos e que teñen maior repercusión nos resultados mostrados no informe, a inclusión deste apartado tamén ten a finalidade de servir de actualización do "Documento de personalización do Modelo de Contabilidade Analítica da USC", documento aprobado polo Ministerio de Educación, Cultura e Deporte en 2012 e que é a base do sistema en funcionamento na nosa universidade. Nas seccións do informe relacionadas co ámbito concreto de cada una destas actuacións achégase información detallada das mesmas:

No ano 2021 incorporáronse dúas melloras significativas, un tratamento pormenorizado do conxunto de obrigas relacionadas coas obras de reparación e mellora, o que permitiu unha asignación directa a centros dunha parte importante destas, mellorándose así a asignación destes custos (ata o 2019 o total de obra RAM repercutíase sobre o conxunto de centros a través do criterio de reparto de metros cadrados). Por outra banda, no ámbito da docencia revisouse o tratamento dado á actividade docente do persoal de Programas de RRHH de investigación, mellorándose a asignación destes custos aos centros relacionados. No ano anterior o esforzo no ámbito de mellora, centrouse na participación no "Grupo de Trabajo. Contabilidad analítica, sistemas de financiación y de información de la Comisión Sectorial Crue-Gerencias", que se creou co obxectivo de revisar integramente o "Modelo de Contabilidade

Analítica para Universidades. Personalización do Modelo C.A.N.O.A". A experiencia acumulada pola universidade neste ámbito, permitiunos ter un papel importante no grupo, achegar propostas normativas, exemplos de cálculo e defendendo estas en diferentes ámbitos de decisión.

A proposta definitiva para o novo modelo redactouse e acordouse coa participación de 17 universidades e do anterior Ministerio de Ciencia, Innovación e Universidades, a través da Secretaría General de Universidades. Esta proposta recolle un conxunto de melloras que permitirán obter uns resultados mais precisos para os custos das actividades e que, para poder aplicarse na nosa universidade, previamente tiñan que formar parte da normativa. Na proposta tamén se inclúe unha revisión dos indicadores de xestión que neste informe xa se inclúen nun apartado específico. Actualmente o texto está en fase de aprobación.

Tamén no 2021 se aplicaron as seguintes melloras:

- a) Revisión integral dos criterios empregados para identificación das actividades de investigación a dar de alta no sistema analítico o que permite evitar altas de actividades non activas.
- b) Identificáronse o PDI dos centros singulares (e IGFAE), co cal podemos vincular, por exemplo, teses doutorais tamén a estes centros, anteriormente so se relacionaban con departamentos.
- c) Deuse de alta como centro de custo o Museo Domus do Mitreo e Pemade e revisouse o tratamento dado a RIADT

Melloras consolidadas en 2018, aplicadas xa no 2017, e que teñen una especial relevancia nos resultados obtidos:

- d) Alta do catálogo de actividades do Servizo de Deportes e do Centro de Linguas Modernas e inclusión das súas estruturas de centros de custo no sistema contable.
- e) Redución dos prazos de obtención da información requirida en varias semanas posibilitando o cierre do proceso de cálculo a data 3 de maio.
- f) Imputación como custos directos a centros e actividades de parte dos custos calculados de amortización de bens mobles (ata o 2016 este elemento era relacionado exclusivamente con centros).

Melloras consolidadas en 2017, aplicadas xa no 2016, e que teñen una especial relevancia nos resultados obtidos:

- g) Actualización na aplicación de Xestor de Espazos:
 1. Deuse de alta a cartografía dos edificios pendentes: Citius, Cebega, laboratorios da Facultade de Ciencias, Laser Pet, almacén do Burgo e os vestiarios do pavillón polideportivo e do campo de fútbol e as pistas de tenis.

2. Normalizáronse os códigos de edificios, departamentos, centros, servizos e áreas, e a súa denominación.
3. Actualizouse e automatizouse o algoritmo de asignación de espazos a centros de custo, adaptándose estes a interpretación dada polo Ministerio no documento denominado “FAQ sobre a contabilidade analítica de xullo de 2016” mediante a caracterización dos espazos (asignación directa, indirecta ou non computables), dos usos e das súas categorías e “usuarios”.
4. Resignáronse os espazos aos novos departamento/seccións xurdidos da reestruturacións acometida en xuño de 2016.
5. Revisouse a asignación dos espazos da maioría dos servizos e áreas vinculadas ás actividades do PAS (tanto DAG como finalistas, anexas ou auxiliares).

Dispoñemos, con estes traballos, da información dos metros cadrados (M2) de cada centro de custo introducindo niveis de desagregación por edificio, categoría de uso, uso, espazo e porcentaxe de asignación, o que nos permite a revisión da asignación dos espazos ao centros de custo e, a súa vez, acometer o conxunto de melloras descritas a continuación e que afectan positivamente á imputación dos custos de subministracións, limpeza, amortización de bens inmobles e seguridade entre outros.

- h) Amortización de bens inmobles. Dispoñer dos M2 que cada centro de custo ocupa en cada edificio concreto nos permite asignar o custo da amortización de cada edificio unicamente aos centros de custo presentes no edificio amortizado, mellorándose substancialmente a asignación deste elemento (ata este exercicio o importe da amortización do conxunto de edificios era repartido entre a totalidade de centros de custo sen ter en conta a vinculación do centro de custo co edificio).
- i) Subministracións (enerxía eléctrica, gas natural, auga e gasóleo). O despregue de contadores nos edificios que está a levar a cabo a Unidade de Enerxía da Área de Xestión de Infraestruturas, nos permite coñecer cales son os consumos de cada un dos edificios. Este dato, conxugado coa información que se extrae actualmente do Xestor de Espazos, permite unha imputación dos custos de subministracións moito máis próximos á realidade; lémbrese que ata a data o reparto realizábase entre o conxunto de centros de custo en función dos M2, sen considerar o edificio no que se localiza o centro de custo. Para aqueles edificios para os que aínda non se teñen contadores ou lecturas suficientes realízase reparto indirecto (en función da potencia instalada e dos M2), progresivamente iranse instalando novos contadores.

- j) Limpeza. A desagregación de datos dispoñible agora no Xestor de Espazos tamén permitiu relacionar o dato das xornadas necesarias para a limpeza de cada edificio cos centros de custo presentes en cada edificio e aplicar esta relación sobre o custo total do servizo de limpeza. Identificando previamente cada edificio con un dos tres grupos definidos no contrato de limpeza, investigación, servizo de residencias ou restantes edificios. Neste punto tamén se traballou a normalización dos códigos e nomes dos edificios co Servizo de Contratación e Patrimonio.
- k) Seguridade e outros elementos de custo. A actualización feita na asignación dos M2 aos centros de custo tamén repercutiu positivamente en todos aqueles repartos executados baixo o criterio de metros cadrados (seguridade, obra RAM, xardinería ...).
- l) Alta dos custos de persoal como directos a centros e indirectos a actividades. Esta modificación nos permitiu desagregar nunha columna específica (custos primarios indirectos) aqueles custos procedentes da aplicación da regra 23 e 24 (repercusión do custo de capítulo I ás actividades desenvoltas polo persoal deste capítulo), así como os custos procedentes dos programas institucionais de recursos humanos de investigación. Hai que indicar que este novo tratamento non afecta aos resultados obtidos, pero si facilita a identificación da procedencia dos custos repercutidos ás distintas actividades. Esta mellora é especialmente relevante no ámbito das actividades de investigación. Para comparar os resultados deste exercicio cos mostrados nos informes de actividade dos anos 2013, 2014 e 2015, a columna denominada “custos directos” debe entenderse como a suma das columnas “custo primarios directos” e “custos primarios indirectos”.
- m) Informe de resultados. Automatizáronse varios dos informes empregados para a verificación dos resultados de repartos e a elaboración do informe de actividade evitándose, deste xeito, a dedicación de varias xornadas de traballo sobre follas de cálculo para a realización destas tarefas.
- n) Redución de prazos entrega dos datos de xestión académica e ingresos. Adiantáronse dúas semanas o peche do proceso de envío e revisión dos datos de xestión académica e da información de ingresos requirida polo sistema contable, o que posibilitou gañar tempo no cerre das contas de reparto/agregación.
- o) Informe detallado de actividade de certos servizos/áreas de PAS. En base á información extraída do sistema de contabilidade analítica preséntanse informes complementarios relativos ao custo das actividades desenvoltas pola Área de Deportes e o Centro de Linguas Modernas así como información complementaria relativa á oferta do Servizo Universitarios de Residencias e da Escola Infantil Breogán.

- p) Programas Investigación de Xestión Integrada de Investigación (PIXIs). Déronse de alta como actividades CANOA os PIXIs, asignándose unha dedicación de 3 horas semanais a aqueles tipificados como “Grupo de Referencia” ou “Servizo ou Plataforma Tecnolóxica”. Definíronse tamén informes específicos para este tipo de actividades e para as actividades integradas.
- q) Recoñecemento como “Boa práctica de dirección e xestión universitaria” (Telescopi convocatoria 2016). Por iniciativa da Área de Calidade e Mellora dos Procedementos presentouse o proxecto de contabilidade analítica da USC á convocatoria 2016 do “Programa de Buenas Prácticas Universitarias”, sendo este seleccionado e atopándose actualmente en fase de avaliación na convocatoria internacional.
- r) Outras modificacións salientables. Definíronse como actividades anexas o Servizo de Residencias Universitarias e a Imprenta e como actividades finalistas o Servizo de Publicacións e Intercambio Científico e o Servizo de Medios Audiovisuais.

Estes obxectivos acádanse grazas á participación da Unidade de Enerxía da Área de Xestión de Infraestruturas, da Área de Deportes, do Centro de Linguas Modernas, da Área de Calidade e Mellora dos Procedementos, a Área de Xestión de Investigación e do Grupo “Territorio, Biodiversidade, GI-1934”.

Os puntos i) e j) presentaranse nun informe complementario.

Melloras consolidadas en 2016 e aplicadas xa en 2015 e que teñen unha especial relevancia nos resultados obtidos:

- a) Repercusión dos custos procedentes da aplicación da Regra 23 nas actividades de investigación aos centros singulares e institutos de investigación. Os custos procedentes da Regra 23 ata o 2014 relacionábanse, en todos os casos, cos departamentos de cada un dos membros do equipo de investigación da actividade. A partir do exercicio 2015, para aquelas actividades de investigación desenvoltas en centros singulares ou institutos, estes custos irán relacionados con este tipo de centros.
- b) Repercusión dos custos de persoal dos programas institucionais de recursos humanos de investigación ás actividades nas que participa. Desde 2015 identificáronse os contratos e retribucións deste tipo de programas e os custos dos mesmos repercutíronse directamente ás actividades nas que participa este persoal.
- c) Revisouse integramente a definición dos centros de custe e a vinculación do persoal da Rede de Apoio a Investigación (RIAIDT), persoal que ata o 2014 estaba adscrito ao centro de custo “Xestión de actividades de investigación” e que desde o 2015 está vinculado a cada unha das unidades que constitúen a RIAIDT. Estas unidades definíronse tamén como centros de custo.

- d) Definíronse como centros mixtos 5 centros que anteriormente eran considerados como Directivos e Administrativos, co obxecto de poder realizar unha imputación máis adecuada dos custos da súa actividade DAG ás actividades finalistas relacionadas.
- e) Déronse de alta novos subconceptos económicos nos datos procedentes da contabilidade orzamentaria co obxecto de ter unha información máis adecuada á natureza do material funxible vinculado ás actividades de investigación.
- f) Vinculáronse partidas específica de gasto a titulacións oficias concretas (másters con convenios, por exemplo) e repartíronse os custes recollidos nestas partidas ao conxunto das materias de cada unha das titulacións. Ata o 2014 estes custos relacionáronse coa facultade ou escola definida polo código orgánico da partida.
- g) Redeseñáronse as vistas e procedementos do ámbito de xestión académica que proporcionan a información central da actividade docente para a contabilidade analítica (materias, número de créditos, horas de docencia, dedicacións, teses...) co obxecto de acurtar os tempos necesarios para elaborar esta información e resolver aquelas incidencias detectadas en exercicios anteriores.
- h) Publicouse unha nova versión da aplicación CANOA que achega reducións significativas nos tempos de procesado dos repartos/agregacións (pasándose de tempos de 5 horas nas contas de 2014, a tempos de proceso de 1 hora para as contas de 2015) xunto con outras melloras que facilitan a alta da información no sistema.

4. RESULTADOS DE ACTIVIDADES. EJERCICIO 2022

O exposto ata o momento permite entender como se constrúe a información de resultados que se presenta a continuación. Os resultados ofrécense a un nivel xerárquico que virá determinado polo tipo de actividade. Así:

- das actividades de docencia oficial serán presentados a nivel de titulación
- das actividades de docencia non oficial serán detallados a nivel de gran área de coñecemento
- os resultados das actividades de investigación serano a nivel de grandes grupos (servizos xerais, programas...)
- os resultados do Servizo de Deportes e do Centro de Linguas Modernas a nivel de actividade
- das restantes actividades de extensión universitaria a nivel da área (cultura, participación...)
- tamén a nivel de área serán presentados os resultados doutras actividades finalistas como as bibliotecas, as actividades anexas e auxiliares.
- as actividades de tipo DAG optamos por agrupalas en función da tipoloxía dos centros de custo que as desenvolven (centros docentes, órganos de goberno, centros singulares de investigación...).

Para os centros de custo asociados a servizos cuxa dirección é dun membro do PAS, unicamente se ten definida unha actividade por cada centro. Desde o exercicio 2017 elabóranse informes detallados por actividade para o Servizo de Deportes e o Centro de Linguas Modernas, unha vez dado de alta o catálogo das súas actividades e os centros de custo dependentes destas unidades.

Este informe presenta os resultados de actividades da USC no exercicio 2022, pero a información da que dispoñemos permítenos igualmente analizar o comportamento de cada un dos centros de custo definidos. Poderíase así presentar unha información similar para departamentos, facultades, servizos... con datos de custos, co detalle por elemento e procedencia. Inclúese como anexo o custo total dos diferentes centros.

4.1 Actividade global da universidade

O custo total da actividade da USC en 2022 é de 278,49 millóns de euros (267,04 en 2021 e 248,30 no 2020), do cal o 85,08 % corresponde ás actividades finalistas e o 14,33% e 0,59% restantes corresponden ás actividades DAG e auxiliares, respectivamente (85,66%, 13,71% e 0,64% en 2021).

A cobertura global da actividade da USC en 2022 (Ingresos / Custos) é do 104,34 (101,39 en 2021, 99,29 en 2020 e 101,18 en 2019).

O cadro 4.1 achega información da evolución da marxe de cobertura global.

Táboa 4.1 - Resumo de custo e marxes de cobertura da actividade global da universidade

Descrición	2022		2021	%	2020	2019
	Custo (C)	% Coste	Custo (C)	Variación 21/22	Custo (C)	Custo (C)
Actividades directivas e administrativas (DAG sen auxiliares)	39.903.267,74	14,33	36.608.972,62	9,00	35.499.082,63	34.385.907,13
Actividades auxiliares relacionadas con DAG	1.636.811,44	0,59	1.702.164,43	-3,84	1.592.310,41	1.494.764,60
Actividades finalistas(sen custos de DAG e Auxiliares DAG)	236.949.661,02	85,08	228.725.198,85	3,60	211.207.231,45	217.908.097,72
Actividades finalistas (con DAG e Auxiliares)	278.489.740,20	100,00	267.036.335,90	4,29	248.298.624,49	253.788.769,45
Ingresos(I)	290.586.898,72		270.750.640,61		246.525.677,42	254.253.194,63
Marxe de cobertura (I-C)	12.097.158,52		3.714.304,71		-1.772.947,07	464.425,18
% Marxe de cobertura	104,34		101,39		99,29	100,18

Custos 2020: En aplicación do principio de devindicación se incluíron como custo 2020 un conxunto de facturas de subministración eléctrica de consumos de 2020 contabilizados en 2021, por importe de 881.662,82.

Custos 2021: En aplicación do principio de devindicación se inclúen como custo 2021 un conxunto de facturas de subministración eléctrica de consumos de 2021 contabilizados en 2022, por importe de 698.776,46.

Custos 2022: En aplicación do principio de devindicación se inclúen como custo 2022 un conxunto de facturas de subministración eléctrica de consumos de 2022 contabilizados en 2023, por importe de 351.535,60.

A continuación detállase esta información a nivel de elemento de custo e de elemento de ingreso.

A crise sanitaria vivida desde principios de 2020 supuxo un parón no conxunto de actividades da universidade, con unha repercusión especialmente significativa na actividade investigadora, na docencia non oficial e nas actividades de extensión universitaria. O 2021 amosa unha importante recuperación no nivel de actividade e no 2022 se consolida e incrementa este incremento na actividade.

Táboa 4.2 - Custo da actividade global da universidade. Resumo por elemento de nivel superior

Elemento de custo	2022		2021	%
	Custo	%	Custo	Variación 21/22
00 PENDENTE DE ASIGNACIÓN. USC	16.348,31	0,01	34.931,70	0
01 CUSTO DE PERSOAL	207.719.946,47	74,59	194.431.500,88	6,83
03 CUSTO DE ADQUISICIÓN DE BENS E SERVICIOS	16.322.320,97	5,86	17.680.251,47	-7,68
04 CUSTO DE SERVICIOS EXTERIORES	34.516.043,18	12,39	36.512.087,07	-5,47
05 CUSTO DE TRIBUTOS	122.859,90	0,04	44.076,65	178,74
06 CUSTOS FINANCIEROS	577.603,27	0,21	352.935,37	63,66
07 AMORTIZACIÓNS (CUSTOS CALCULADOS)	14.890.063,50	5,35	13.930.131,70	6,89
09 CUSTOS DE TRANSFERENCIAS	4.324.563,55	1,55	4.050.433,10	6,77
Total de Custos	278.489.749,15	100	267.036.347,94	4,29

A diferenza de importe existente no “total de custo” das dúas táboas precedentes (8,95 €) débese a que os datos da primeira táboa correspóndese con datos previos ao proceso de agregación, e, tal e como se explicou na páxina 48, o proceso de agregación introduce unha desviación asociada a procesos de redondeo.

En relación aos ingresos, hai un incremento de 19,82 millóns, motivada pola recuperación da actividade de investigación así como pola entrada en vigor do Plan Galego de Financiamento Universitario 2022-2026, o que se aprecia na alza das transferencias de capital e correntes.

Táboa 4.3- Ingresos globais da universidade. Resumo por elemento de nivel superior

Elemento de ingreso	2022		2021	% Variación
	Ingresos	% Ingreso	Ingresos	22/21
01 TAXAS, PREZOS PÚBLICOS E OUTROS INGRESOS	17.157.682,55	5,90	16.462.028,18	4,23
02 OUTROS INGRESOS PROCEDENTES DE PRESTACIÓNS DE SERVIZOS	17.256.433,37	5,93	16.863.563,91	2,33
03 TRANSFERENCIAS CORRENTES	153.560.769,86	52,85	145.247.030,34	5,72
04 TRANSFERENCIAS DE CAPITAL	101.738.599,74	35,01	91.772.683,45	10,86
05 INGRESOS PATRIMONIAIS	873.413,20	0,30	405.334,73	115,48
06 INGRESOS POR ALLEAMENTO DE INVESTIMENTOS REAIS	0,00	0,00	0,00	-
07 INGRESOS PROCEDENTES DE ACTIVOS FINANCEIROS	0,00	0,00	0,00	-
Total de Ingresos	290.586.898,72	100,00	270.750.640,61	7,33

Achégase como anexo a información detalla por elemento de custo e de ingreso.

Gráfico 1. Distribución dos custos da actividade global da USC 2022

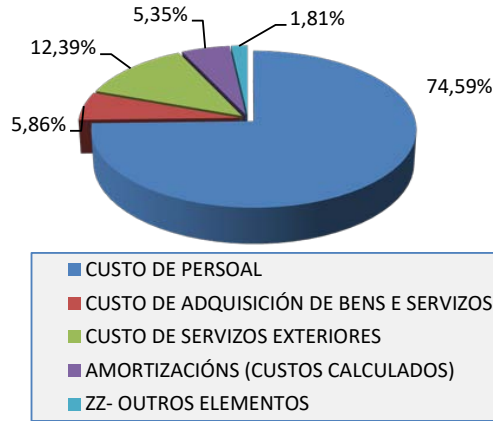
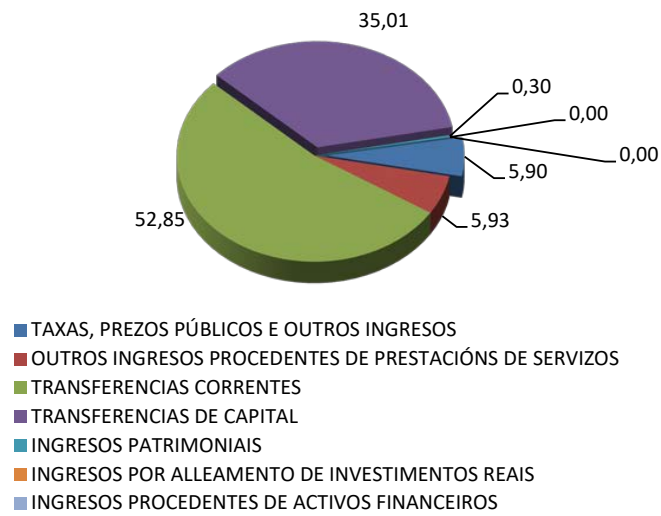


Gráfico 4. Ingresos da actividade global da USC 2022



4.2 Actividades finalistas

Nun primeiro nivel preséntanse os custos e as marxes de cobertura dos tres grandes grupos de actividades finalistas existentes, docencia, investigación e extensión, así como os seus custos comparados.

O Modelo CANOA ven consolidar a necesidade de diferenciar entre ingresos e gastos afectados e non afectados. As actividades unicamente teñen asociados como ingresos aqueles que lle son propios (os denominados en termos de contabilidade orzamentaria como ingresos finalistas); os ingresos non afectados son vinculados ao financiamento da actividade da universidade no seu conxunto. Se temos en conta ademais que o Modelo non permite realizar ningún proceso de reparto sobre os ingresos, entenderanse os resultados relativos ás marxes de cobertura das actividades que se mostran a continuación.

Polo motivo descrito no parágrafo anterior, pásase dunha cobertura global do 104,34 % a unha cobertura das actividades finalistas do 40,26 %. Os ingresos que marcan esa diferenza son os ingresos non afectados, aqueles vinculados a unha actividade de nivel superior que financia o funcionamento da universidade no seu conxunto.

Outro aspecto importante a destacar é a existencia de numerosas actividades plurianuais para as cales os ingresos son recibidos en exercicios diferentes aos da execución dos gastos. Para coñecer os marxes de cobertura deste tipo de actividades deberase esperar a ter información da contabilidade analítica correspondente a toda a vida da actividade (nesta situación atópanse, por exemplo, moitos dos Proxectos do Plan Nacional).

A continuación detállanse os custos, ingresos e marxes das actividades finalistas da universidade por grandes grupos incluíndo información sobre a procedencia dos custos.

Táboa 4.4 CONTABILIDADE ANALÍTICA 2022. Reparto e agregación executado o 26-05-2023. Custos e marxes das actividade finalistas por grandes grupos

Actividades docentes	CUSTOS							INGRESOS	COBERTURA	
Descrición	Primarios directos	Primarios indirectos	Centro a actividade	Actividades auxiliares	Actividades directivas e administrativas	Total custo	% Sobre o custo global	Ingresos de actividades finalistas	Marxe	% Cobertura
Titulacións oficiais	309.076,12	51.534.283,68	12.124.679,04	3.714.470,48	16.740.932,50	84.423.441,67	30,31	16.625.796,61	-67.797.645,06	19,69
Titulacións propias	1.019.772,96	0,00	51.617,50	27.851,27	444.763,61	1.544.005,35	0,55	1.366.750,75	-177.254,60	88,52
Outras actividades docentes (ensinanza de idiomas, escola especialización e outros)	132.989,72	1.002.089,75	58.040,21	36.840,51	308.045,11	1.538.005,29	0,55	129.469,53	-1.408.535,76	8,42
Laboratorios e aulas non relacionadas directamente con materias	309,25	1.324.537,41	343.475,64	4.633,42	196.696,50	1.869.652,23	0,67	0,00	-1.680.358,32	0,00
Actividades básicas de investigación relacionadas coa docencia	0,00	11.171.971,10	806.202,21	383.066,98	1.560.320,35	13.921.560,51	5,00	1.200,00	-13.854.120,37	0,01
Actividades de biblioteca asignadas a docencia	1.068.912,20	2.867.761,16	1.382.623,92	178.345,29	869.944,34	6.367.586,93	2,29	2.574,03	-6.465.995,73	0,04
	2.531.060,25	67.900.643,10	14.766.638,52	4.345.207,95	20.120.702,41	109.664.251,98	39,38	18.125.790,92	-91.538.461,06	16,53

Actividades de investigación	CUSTOS							INGRESOS	COBERTURA	
Descrición	Primarios directos	Primarios indirectos	Centro a actividade	Actividades auxiliares	Actividades directivas e administrativas	Total custo	% Sobre o custo global	Ingresos de actividades finalistas	Marxe	% Cobertura
Actividades de investigación rexistradas na Área de xestión e Valoraización de I+D e teses de doutoramento	40.376.352,48	59.923.085,55	8.005.636,02	2.404.150,60	16.953.871,84	127.663.096,98	45,84	86.609.162,63	-41.053.934,35	67,84
Actividades de investigación outras	93.858,73	5.434.481,65	7.464.254,31	166.703,25	1.591.839,27	14.751.137,18	5,30	121.173,60	-12.630.689,44	0,82
Actividades de biblioteca asignadas a investigación	1.493.629,91	4.007.227,04	1.931.990,69	249.208,37	1.215.604,90	8.897.660,88	3,19	3.596,78	-8.591.419,68	0,04
	41.963.841,12	69.364.794,24	17.401.881,02	2.820.062,22	19.761.316,01	151.311.895,04	54,33	86.733.933,01	-64.577.962,03	57,32

RESULTADOS DE ACTIVIDADES. EJERCICIO 2022

Actividades de extensión e outras	CUSTOS					INGRESOS			COBERTURA	
	Descrición	Primarios directos	Primarios indirectos	Centro a actividade	Actividades auxiliares	Actividades directivas e administrativas	Total custo	% Sobre o custo global	Ingresos de actividades finalistas	Marxe
Actividades das áreas de extensión (Deportes, Cultura, Servizo Universitario de Residencias, Escola infantil...)	778.025,76	4.142.054,39	5.254.304,90	228.794,50	1.113.070,24	11.516.249,75	4,14	3.063.230,88	-8.453.018,87	26,60
Arquivo Histórico	0,00	313.778,32	126.354,22	17.966,65	262.635,95	720.735,14	0,26	100,00	-702.430,68	0,01
Outras actividades finalistas	4.387.032,73	152.029,00	417.252,79	37.947,81	282.345,78	5.276.608,14	1,89	4.209.250,71	-1.553.063,13	79,77
	5.165.058,49	4.607.861,71	5.797.911,91	284.708,96	1.658.051,97	17.513.593,03	6,29	7.272.581,59	-10.241.011,44	41,53
Docencia, investigación e extensión	49.659.959,86	141.873.299,05	37.966.431,45	7.449.979,13	41.540.070,39	278.489.740,05	100,00	112.132.305,52	-166.357.434,53	40,26

Os seguintes campos son chave para entender a maioría das táboas presentes no informe.

- **Primarios directos:** Son custos que corresponden á propia actividade. Proceden de gastos incorporables imputados ás partidas orzamentarias vinculadas. Dado que, polo momento, o catálogo de actividades de certos servizos e áreas non se da de alta en CANOA, os custos específicos destas actividades impúntanse tamén na columna “Centros a actividades”.
- **Primarios indirectos:** Son custos que proceden da repercusión da dedicación do persoal ás actividades (persoal de capítulo I e persoal de programas institucionais de recursos humanos de investigación). Parte dos custos de capítulo I inclúense na columna de actividades auxiliares e directivas administrativas.
- **Centros a actividades:** Son custos que proceden dos centros nos que se executan as actividades pero que non están directamente relacionadas cunha actividade concreta; por exemplo, os custos de enerxía eléctrica dun departamento que son repercuidos ás materias ou aos proxectos de investigacións desenvolvidos por este.
- **Actividades auxiliares:** Son custos que as actividades reciben en repercusión dos servizos que prestan os centros auxiliares (Área Tic, Infraestruturas, Saúde...).
- **Actividades directivas e administrativas:** Son os custos procedentes dos centros directivos asociados (decanato, vicerreitoría, xerencia...)
- **Custo total:** é o sumatorio dos ítems anteriormente descritos.
- **Ingresos:** son ingresos propios da actividade, por exemplo os prezos públicos asociados a unha materia.
- **Marxe** é a diferenza entre os ingresos e os custos dunha actividade
- **% Cobertura** é a relación porcentual entre os ingresos dunha actividade e os seus custos.

Táboa 4.4 CONTABILIDADE ANALÍTICA 2022 Reparto e agregación executado o 26-05-2023. Custos e marxes das actividades finalistas por grandes grupos comparada por exercicio económico

ACTIVIDADES DOCENTES	CUSTOS			INGRESOS			COBERTURA		
	2022	2021	% Variación 21/22	2022	2021	% Variación 21/22	2022	2021	% Variación 21/22
Descrición	Custo total	Custo total		Ingresos de actividades finalistas	Ingresos de actividades finalistas		% Cobertura	% Cobertura	
Titulacións oficiais	84.423.441,67	83.690.038,77	0,88	16.625.796,61	15.853.154,49	4,87	19,69	18,94	0,75
Titulacións propias	1.544.005,35	1.509.858,14	2,26	1.366.750,75	1.370.158,40	-0,25	88,52	90,75	-2,23
Outras actividades docentes (enseñanza de idiomas e outros)	1.538.005,29	1.709.280,36	-10,02	129.469,53	137.932,70	-6,14	8,42	8,07	0,35
Laboratorios e aulas non relacionadas directamente con materias	1.869.652,23	1.680.358,32	11,27	0,00	0,00	-	0,00	0,00	0,00
Actividades básicas de investigación relacionadas coa docencia	13.921.560,51	13.856.746,07	0,47	1.200,00	2.625,70	-54,30	0,01	0,02	-0,01
Actividades de biblioteca asignadas a docencia	6.367.586,93	6.469.688,32	-1,58	2.574,03	3.692,59	-30,29	0,04	0,06	-0,02
	109.664.251,98	108.915.969,98	0,69	18.125.790,92	17.367.563,88	4,37	16,53	15,95	0,58

ACTIVIDADES DE INVESTIGACIÓN	CUSTOS			INGRESOS			COBERTURA		
	2022	2021	% Variación 21/22	2022	2021	% Variación 21/22	2022	2021	% Variación 21/22
Descrición	Custo total	Custo total		Ingresos de actividades finalistas	Ingresos de actividades finalistas		% Cobertura	% Cobertura	
Actividades de investigación rexistradas na Área de xestión e Valoraización de I+D e teses de doutoramento	127.663.096,98	121.358.516,13	5,20	86.609.162,63	79.334.834,46	9,17	67,84	65,37	2,47
Actividades de investigación outras	14.751.137,18	12.700.211,79	16,15	121.173,60	69.522,35	74,29	0,82	0,55	0,27
Actividades de Bibliotecas asignadas a investigación	8.897.660,88	8.596.326,05	3,51	3.596,78	4.906,37	-26,69	0,04	0,06	-0,02
	151.311.895,04	142.655.053,97	6,07	86.733.933,01	79.409.263,18	9,22	57,32	55,67	1,66

ACTIVIDADES DE EXTENSIÓN E OTRAS	CUSTOS			INGRESOS			COBERTURA		
	2022	2021	% Variación 21/22	2022	2021	% Variación 21/22	2022	2021	% Variación 21/22
Descripción	Custo total	Custo total		Ingresos de actividades finalistas	Ingresos de actividades finalistas		% Cobertura	% Cobertura	
Actividades das áreas de extensión (Deportes, Cultura, Servizo Universitario de Residencias, Escola infantil...)	11.516.249,75	11.195.540,15	2,86	3.063.230,88	2.663.974,84	14,99	26,60	23,79	2,80
Arquivo Histórico	720.735,14	702.637,18	2,58	100,00	206,50	-51,57	0,01	0,03	-0,02
Outras actividades finalistas	5.276.608,14	3.554.206,71	48,46	4.209.250,71	2.001.143,58	110,34	79,77	56,30	23,47
	17.513.593,03	15.452.384,04	13,34	7.272.581,59	4.665.324,92	55,89	41,53	30,19	11,33
Docencia, investigación e extensión	278.489.740,05	267.023.407,99	4,29	112.132.305,52	101.442.151,98	10,54	40,26	37,99	2,27

Na columna “Custo Total”, referente ás actividades docentes, resáltanse en gris tres cantidades que son repercutidas como custos de docencia oficial nas táboas que mostran os custos por titulación. Esta reasignación de custos é unha decisión propia da USC que é consecuencia da análise efectuada sobre a natureza dos tres tipos de actividades en cuestión. Aplicar este tratamento directamente entraría en contradición coas regras de normalización establecidas polo Modelo de Contabilidade Analítica de referencia; por este motivo damos esta información desagregada, téndose dous valores para o custo de cada unha das titulacións, o correspondente á contabilidade oficial (que denominaremos custo inicial da titulación) e o correspondente á unha contabilidade “interna” da USC (que denominaremos custo da titulación).

A liña “Outras actividades docentes” inclúe a actividade do Centro de Linguas Modernas, que é o que achega a maior parte do custo (1,00 millóns de euros), e outras actividades correspondentes ao Centro de Tecnoloxías para a Aprendizaxe (CETA), integrado no segundo semestre de 2022 no Centro de Formación de Persoal, Centro de Estudos e Documentación Europeos da USC e a Escola de Verán.

A liña “Laboratorios e aulas non relacionadas directamente con materias” corresponde a custos de espazos que non se puideron vincular directamente con ningunha actividade de docencia oficial no exercicio 2022.

A liña “Actividades básicas de investigación relacionadas coa docencia” corresponde ao custo de actividades de investigación desenvolvidas polos diferentes centros e que o Modelo CANOA define como actividades básicas de investigación, pero que á vista da análise feita sobre a natureza das mesmas nos leva a concluír que a súa existencia é fundamental para a docencia, repercutindo estas claramente na calidade da formación impartida (é o caso das produción científica, por exemplo).

A liña “Actividades de bibliotecas asignadas á docencia” recolle o 41,71 % do custo total da actividade da Biblioteca Universitaria e representa o custo asociado ao uso deste servizo por parte do alumnado e por parte do PDI para a súa tarefa docente. A porcentaxe establécese a través da relación existente entre o custo da actividade docente e investigadora no seu conxunto. A Biblioteca Universitaria é un servizo común á docencia e á investigación.

A liña “Actividades de investigación outras” (14,75 millóns de euros) inclúe aquelas actividades non agregadas no epígrafe “Actividades de investigación rexistradas na Área de Investigación”, actividades desenvolvidas por centros de investigación ou de apoio a esta, como institutos, estacións biolóxicas ou Área de Infraestruturas de Investigación.

A liña “Actividades de bibliotecas asignadas á investigación” correspóndese co 58,29 % complementario ao asignado á docencia.

A liña “Outras actividades finalistas” recollen un conxunto doutras actividades que, pola súa menor repercusión e importe, decidiuse agrupar neste informe (cátedras institucionais, por exemplo).

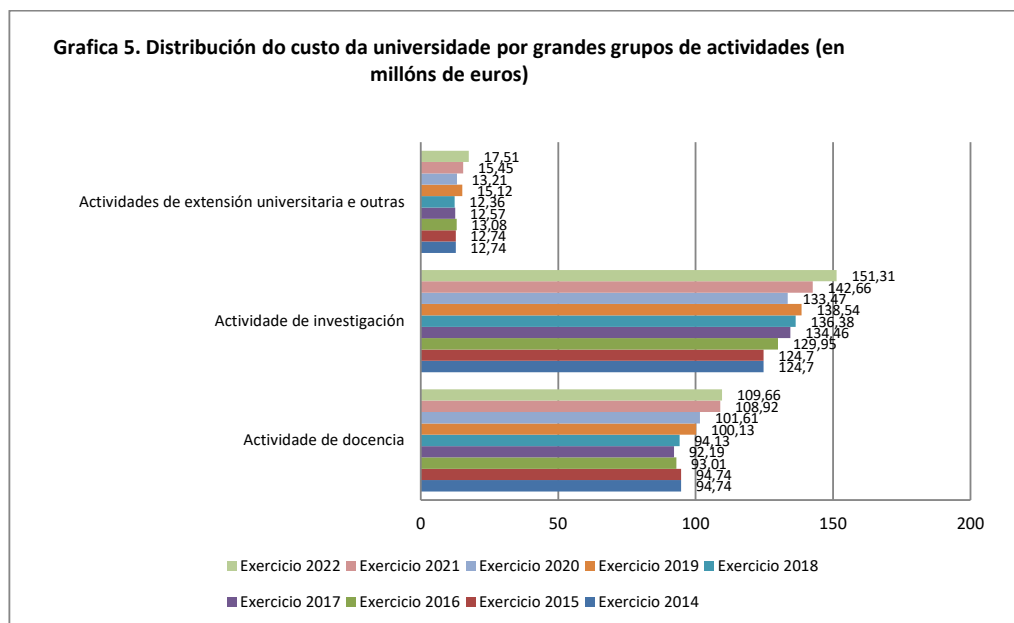


Gráfico 6. Distribución dos custos das actividades docentes (en millóns de euros) 2021

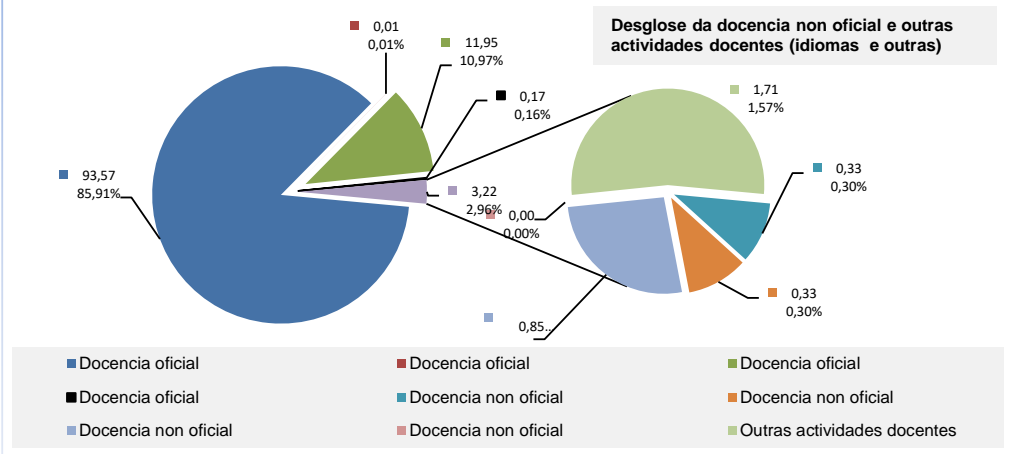
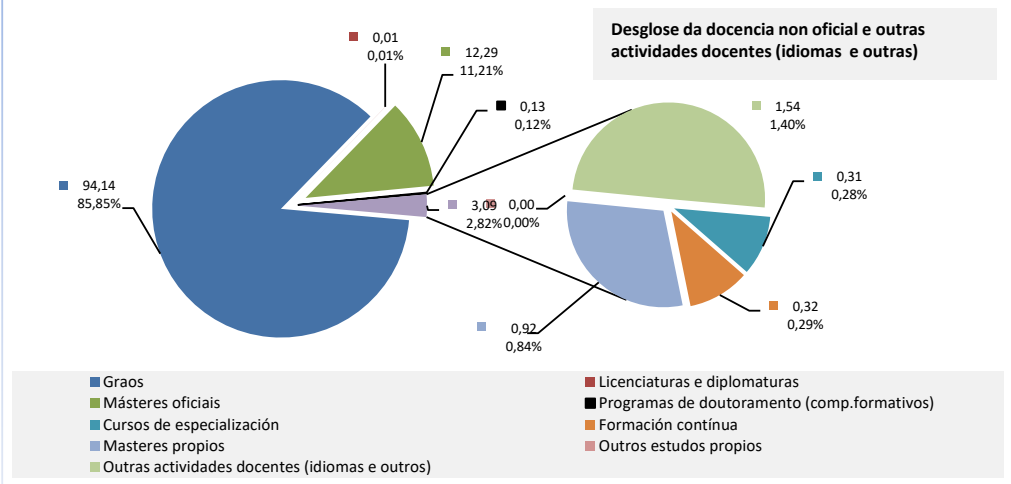


Gráfico 6. Distribución dos custos das actividades docentes (en millóns de euros) 2022



4.2.1 Titulacións oficiais

En relación ás actividades de docencia oficial hai que comezar lembrando que para a elaboración deste documento tívose en conta a información relativa aos cursos académicos 2021/2022 e 2022/2023, sendo o curso 21/22 o de maior peso relativo, tal e como se deduce da táboa “Asignación do número de horas dunha materia a un exercicio” do apartado “Custo de actividades finalistas. Docencia”.

O seguinte cadro recolle o custo das actividades de docencia oficial presentándose de xeito que se poda comparar este co importe que para os prezos públicos establece o “DECRETO 121/2022, de 23 de xuño, polo que se fixan os prezos correspondentes aos estudos conducentes á obtención de títulos universitarios de carácter oficial e validez en todo o territorio nacional no ensino universitario para o curso 2022/23”.

O importe de referencia é o “Custo por crédito”, que obtemos dividindo o “Custo da titulación” entre o “Número de créditos” matriculados e con docencia. A partir do “Custo por crédito” así calculado determínanse os rangos de importes de 1ª, 2ª, 3ª e 4ª matrícula, por aplicación das porcentaxes do 15% e 25%, do 30% e 40%.

A Lei orgánica 2/2023, do 22 de marzo do sistema universitario, que entrou en vigor o 12 de abril de 2023, establece en relación aos prezos públicos, artigo 4.b:

“[...] No caso de estudos conducentes a obtención de títulos universitarios oficiais, os prezos e dereitos públicos serán fixados pola comunidade ou administración autónoma correspondente, nun marco xeral de contención ou rebaixa progresiva dos prezos públicos”

Mantense, polo tanto, a desvinculación destes co custo da prestación do servizo de educación superior.

Número de créditos [0]: Considéranse como créditos aqueles que teñen docencia no POD. A fracción empregada para levar ao exercicio os créditos procedentes dos cursos 2021/2022 e 2022/2023 descríbese no punto 3.4.3 deste informe.

Custo inicial da titulación: Recolle o custo da titulación devolto en aplicación das regras de normalización do Modelo CANOA.

Custo da titulación [1]: Recolle o custo da titulación unha vez agregados aqueles custos procedentes de actividades afíns, importes encadrados na táboa “Custos e marxes das actividades finalistas por grandes grupos”; Os importes da “investigación básica relacionada coa docencia” repártense entre todas as titulacións en función do “custo inicial da titulación”. Os importes da “actividades de bibliotecas asignadas á docencia” e “Laboratorios e aulas non relacionadas directamente” repártense entre as titulacións en función do “número de créditos matriculados”, téndose relacionado previamente as bibliotecas coas titulacións impartidas no centro onde está emprazada. Aos programas de doutoramento non se lles aplica reasignación de custos de actividades afíns á docencia.

Ingresos da titulación: Ingresos por prezos públicos dos estudos oficiais correspondentes a dous cursos académicos 2021/2022 e 2022/2023, en proporción de 2/3 e 1/3.

Detállase a continuación o custo por crédito para cada titulación oficial. Os custos dos programas de doutoramento unicamente recollen os correspondentes á docencia asociada as actividades formativas específicas destes programas.

O sistema tamén proporciona información do custo calculado das titulacións de grao e máster oficial referido ao curso académico 2021/2022, no anexo g. achégase mais información ao respecto.

4.5 - Titulacións oficiais de licenciatura									
R	C	Titulación	[0] Número de créditos	Custo inicial titulación	[1] Custo da titulación	[2] Ingresos	% Cobertura [2]/[1]	Número de alumnos a TC ([0]/60)	Custo do crédito
Total titulacións oficiais (<u>en extinción</u>)			164	12.782	13.492	558	414,67	3	82,52

R: Fai referencia a rama pola que se agrupan as titulacións no Decreto 103/2021 oas efectos de fixar os prezos públicos.

C: Fai referencia ao campus universitario no que se imparte a titulación.

Táboa 4.6 - Titulacións oficiais de grao									
R	C	Titulación	[0] Número de créditos	Custo inicial titulación	[1] Custo da titulación	[2] Ingresos	% Cobertura [2]/[1]	Número de alumnos a TC ([0]/60)	Custo crédito
Área de Artes e Humanidades									
B)	LUG	Grao en Ciencias da Cultura e Difusión Cultural	1.272	655.284	758.839	13.059	1,72	21	596,44
B)	LUG	Grao en Lingua e Literatura Españolas [L]	61	61.662	71.152	1.062	1,49	1	1.164,69
B)	LUG	Grao en Xestión Cultural	2.184	440.089	515.405	21.202	4,11	36	235,99
B)	SNT	Grao en Filoloxía Clásica	5.661	529.123	678.606	57.056	8,41	94	119,88
B)	SNT	Grao en Filosofía	14.985	728.066	966.613	156.834	16,23	250	64,51
B)	SNT	Grao en Historia	27.137	1.231.747	1.870.283	275.725	14,74	452	68,92
B)	SNT	Grao en Historia da Arte	20.984	998.242	1.504.361	219.504	14,59	350	71,69
B)	SNT	Grao en Lingua e Literatura Españolas	14.851	901.217	1.209.394	137.718	11,39	248	81,44
B)	SNT	Grao en Lingua e Literatura Galegas	11.442	814.652	1.072.842	117.231			
B)	SNT	Grao en Lingua e Literatura Inglesas	26.823	1.228.016	1.715.698	280.661	16,36	447	63,96
B)	SNT	Grao en Linguas e Literaturas Modernas	15.651	1.621.716	2.062.394	161.703	7,84	261	131,78
			141.051	9.209.815	12.425.587	1.441.755	11,60	2.351	88,09
Área de Ciencias									
A)	LUG	Grao en Bioquímica	6.352	667.269	754.597	80.886	10,72	106	118,79
A)	SNT	Dobre Grao en Física e en Química	2.745	244.552	346.333	43.195	12,47	46	126,16
A)	SNT	Dobre Grao en Matemáticas e en Física	3.628	286.582	410.016	35.736	8,72	60	113,01
A)	SNT	Dobre Grao en Química e en Bioloxía	2.987	316.807	424.343	43.745	10,31	50	142,04
A)	SNT	Dobre Grao en Química e en Bioloxía (2ªed)	2.558	200.063	273.715	33.225	12,14	43	106,98
A)	SNT	Grao en Bioloxía	11.627	1.272.615	1.701.391	206.733	12,15	194	146,34
A)	SNT	Grao en Bioloxía (2ªed)	13.640	1.097.629	1.498.320	185.125	12,36	227	109,85
A)	SNT	Grao en Biotecnoloxía	11.310	855.991	1.174.222	144.159	12,28	188	103,82
A)	SNT	Grao en Física	27.149	2.321.007	3.298.076	401.709	12,18	452	121,48
A)	SNT	Grao en Matemáticas	27.730	2.067.796	2.807.082	395.236	14,08	462	101,23

Táboa 4.6 - Titulacións oficiais de grao									
R	C	Titulación	[0] Número de créditos	Custo inicial titulación	[1] Custo da titulación	[2] Ingresos	% Cobertura [2]/[1]	Número de alumnos a TC ([0]/60)	Custo crédito
A)	SNT	Grao en Química	25.456	2.612.920	4.109.277	400.812	9,75	424	161,43
			135.182	11.943.231	16.797.372	1.970.560	11,73	2.253	124,26
Área de Ciencias Sociais e Xurídicas									
B)	LUG	Dobre Grao en Mestre de Educación Infantil e en Mestre de Educación Primaria (L)	6.150	288.603	384.229	56.723	14,76	103	62,48
B)	LUG	Grao en Administración e Dirección de Empresas [L]	12.992	1.140.036	1.247.173	144.913	11,62	217	96,00
B)	LUG	Grao en Empresa e Tecnoloxía	6.543	622.694	678.815	66.404	9,78	109	103,74
B)	LUG	Grao en Mestre de Educación Infantil (L)	17.882	864.032	1.146.807	190.295	16,59	298	64,13
B)	LUG	Grao en Mestre de Educación Primaria (L)	20.192	1.073.849	1.411.819	217.477	15,40	337	69,92
B)	LUG	Grao en Xestión de Pequenas e Medianas Empresas	70	51.731	54.340	1.329	2,45	1	772,28
B)	SNT	Dobre Grao en Dereito e en Relacións Laborais e Recursos Humanos Dobre Grao en Mestre de Educación Infantil e en Mestre de Educación Primaria (S)	4.518	227.972	292.657	44.988	15,37	75	64,78
B)	SNT	Dobre Grao en Xornalismo e en Comunicación Audiovisual	2.478	138.907	171.400	25.060	14,62	41	69,17
B)	SNT	Dobre Grao en Xornalismo e en Comunicación Audiovisual (2ªed)	1.080	63.305	77.574	6.612	8,52	18	71,83
B)	SNT	Grao en Administración e Dirección de Empresas [S]	51.474	2.849.688	3.518.156	602.067	17,11	858	68,35
B)	SNT	Grao en Ciencia Política e da Administración	25.647	1.147.548	1.334.011	279.363	20,94	427	52,01
B)	SNT	Grao en Comunicación Audiovisual	7.032	444.134	538.291	85.384	15,86	117	76,55
B)	SNT	Grao en Comunicación Audiovisual (2ªed)	4.400	258.185	316.326	37.452	11,84	73	71,90
B)	SNT	Grao en Criminoloxía	14.095	932.344	1.177.881	151.492	12,86	235	83,57
B)	SNT	Grao en Dereito	49.758	2.449.519	3.149.820	536.491	17,03	829	63,30
B)	SNT	Grao en Economía	32.309	1.775.215	2.193.463	377.826	17,23	538	67,89
B)	SNT	Grao en Educación Social	17.508	954.183	1.099.125	169.909	15,46	292	62,78
B)	SNT	Grao en Mestre de Educación Infantil (S)	18.456	795.382	935.629	181.406	19,39	308	50,69
B)	SNT	Grao en Mestre de Educación Primaria (S)	30.698	1.535.101	1.781.017	304.241	17,08	512	58,02

Táboa 4.6 - Titulacións oficiais de grao									
R	C	Titulación	[0] Número de créditos	Custo inicial titulación	[1] Custo da titulación	[2] Ingresos	% Cobertura [2]/[1]	Número de alumnos a TC ([0]/60)	Custo crédito
B)	SNT	Grao en Pedagogía	16.322	864.936	998.595	163.981	16,42	272	61,18
B)	SNT	Grao en Relacións Laborais e Recursos Humanos [S]	24.957	1.398.658	1.538.075	283.949	18,46	416	61,63
B)	SNT	Grao en Xeografía e Ordenación do Territorio	955	108.473	148.536	12.127	8,16	16	155,52
B)	SNT	Grao en Xeografía e Ordenación do Territorio (2ªed)	6.106	440.286	628.024	64.835	10,32	102	102,85
B)	SNT	Grao en Xornalismo	12.130	714.578	874.982	125.935	14,39	202	72,13
B)	SNT	Grao en Xornalismo (2ªed)	6.298	416.999	502.074	56.699	11,29	105	79,72
B)	USC	Grao en Xestión de Empresas Hostaleiras	18	1.244	1.324	2.710	204,71	0	71,60
			396.369	21.815.565	26.505.163	4.242.703	16,01	6.606	66,87
Área de Enxeñaría e Arquitectura									
		Dobre Grao en Enxeñaría Agrícola e Agroalimentaria e en Enxeñaría Forestal e do Medio Natural							
A)	LUG	Dobre Grao en Enxeñaría Agrícola e Agroalimentaria e en Enxeñaría Forestal e do Medio Natural	3.116	441.977	527.948	50.287	9,52	52	169,45
		Dobre Grao en Enxeñaría Civil e en Enxeñaría en Xeomática e Topografía							
A)	LUG	Dobre Grao en Enxeñaría Civil e en Enxeñaría en Xeomática e Topografía	6	649	781	461	59,06	0	130,14
A)	LUG	Grao en Enxeñaría Agrícola e Agroalimentaria	7.034	1.165.789	1.387.416	132.007	9,51	117	197,24
A)	LUG	Grao en Enxeñaría Civil	2.617	584.738	691.947	47.133			
A)	LUG	Grao en Enxeñaría de Procesos Químicos Industriais	6.289	796.404	895.025	110.998			
A)	LUG	Grao en Enxeñaría en Xeomática e Topografía	0	0	0	3.665	-	0	-
A)	LUG	Grao en Enxeñaría Forestal e do Medio Natural	3.575	508.261	607.092	62.716	10,33	60	169,80
A)	LUG	Grao en Paisaxe	1.133	347.292	409.139	17.594	4,30	19	361,18
A)	LUG	Grao en Robótica	9.568	664.886	815.391	140.163	17,19	159	85,22
A)	LUG	Programa de Grao Aberto 5USC Enxeñarías	287	27.708	31.435	4.936	15,70	5	109,51
A)	LUG	Programa de Grao Aberto USC Enxeñarías	144	16.067	19.325	1.893	9,80	2	134,20
A)	SNT	Dobre Grao en Enxeñaría Informática e en Matemáticas	193	28.278	33.205	3.745	11,28	3	172,15
A)	SNT	Dobre Grao en Enxeñaría Informática e en Matemáticas (2ªed)	3.507	237.707	326.282	32.576	9,98	58	93,03
A)	SNT	Grao en Enxeñaría Informática	2.286	304.532	358.733	49.780	13,88	38	156,95

Táboa 4.6 - Titulacións oficiais de grao									
R	C	Titulación	[0] Número de créditos	Custo inicial titulación	[1] Custo da titulación	[2] Ingresos	% Cobertura [2]/[1]	Número de alumnos a TC ([0]/60)	Custo crédito
A)	SNT	Grao en Enxeñaría Informática (2ªed)	15.134	1.176.469	1.420.123	195.466	13,76	252	93,84
A)	SNT	Grao en Enxeñaría Química	14.883	1.048.807	1.273.581	250.635	19,68	248	85,57
A)	SNT	Grao en Intelixencia Artificial	1.165	61.948	76.779	14.278	18,60	19	65,90
			70.936	7.411.510	8.874.201	1.118.335	12,60	1.182	125,10
Área de Ciencias da Saúde									
A)	LUG	Grao en Nutrición Humana e Dietética	12.373	755.233	876.560	187.004			
A)	LUG	Grao en Veterinaria	36.777	3.802.842	4.347.533	554.899			
A)	SNT	Dobre grao en Farmacia e en Óptica e Optometría	1.192	89.214	113.008	17.359			
A)	SNT	Grao en Enfermaría (3ªed) [S]	3.519	151.033	170.589	37.216	21,82	59	48,47
A)	SNT	Grao en Enfermaría [S]	30.526	1.551.424	1.726.335	404.740	-	509	-
A)	SNT	Grao en Farmacia	57.800	4.408.648	5.576.691	959.475	17,21	963	96,48
A)	SNT	Grao en Medicina	137.834	7.303.491	9.184.724	1.843.397	20,07	2.297	66,64
	SNT	Grao en Odontoloxía	13.821	2.004.612	2.375.075	181.167	7,63	230	171,84
A)	SNT	Grao en Óptica e Optometría	12.616	1.108.421	1.333.356	191.434	14,36	210	105,69
A)	SNT	Grao en Psicoloxía	40.967	2.556.089	3.617.956	564.037	15,59	683	88,31
			347.426	23.731.008	29.321.827	4.940.729	16,85	5.790	84,40
Titulacións adscritas (varias áreas)			0	131.389	216.807	119.185	54,97	0	-
Total de graos			1.090.964	74.242.517	94.140.956	13.833.268	14,69	18.183	86,29

Táboa 4.7 - Titulacións oficiais de masters										
R	C	Titulación	[0] Número de créditos	Custo inicial titulación	[1] Custo da titulación	[2] Ingresos	% Cobertura [2]/[1]	Número de alumnos a TC ([0]/60)	Custo crédito	
Área de Artes e Humanidades										
B)	LUG	Máster Universitario en Servizos Culturais (3ªed)	1.272	213.565	251.034	16.783	6,69	21	197,38	
B)	SNT	Máster Universitario en Arqueoloxía e Ciencias da Antigüidade (3ª ed)	6	2.116	2.753	448	16,28	0	468,73	
B)	SNT	Máster Universitario en Arqueoloxía e Ciencias da Antigüidade (4ªed)	599	87.032	117.292	12.802	10,91	10	195,78	
B)	SNT	Máster Universitario en Estudos da Literatura e da Cultura	1.349	136.787	174.251	19.426	11,15	22	129,19	
B)	SNT	Master Universitario en Estudos Ingleses Avanzados e as súas Aplicacións	946	115.001	144.561	12.328	8,53	16	152,89	
B)	SNT	Máster Universitario en Estudos Medievais Europeos: Imaxes, Textos e Contextos	1.375	143.101	181.925	17.263	9,49	23	132,30	
B)	SNT	Máster Universitario en Filosofía: Coñecemento e Cidadanía	493	137.985	169.308	7.610	4,49	8	343,74	
B)	SNT	Máster Universitario en Historia Contemporánea	951	183.982	244.394	16.215	6,63	16	257,01	
B)	SNT	Máster Universitario en Historia Moderna: Monarquía de España Séculos XVI-XVIII	417	104.112	136.928	5.595	4,09	7	328,72	
B)	SNT	Máster Universitario en Lingüística Aplicada	257	116.146	138.824	6.006	4,33	4	539,79	
B)	SNT	Máster Universitario en Xestión do Patrimonio Artístico e Arquitectónico, Museos e Mercado da Arte	1.058	73.355	105.092	20.061	19,09	18	99,33	
B)	SNT	Máster Universitario Erasmus Mundus en Lexicografía	178	99.219	118.167	0	0,00	3	662,22	
B)	SNT	Máster Universitario Erasmus Mundus Encrucilladas nas Narrativas Culturais (2ªed) (EM Crossways in Cultural Narratives)	49	18.862	22.623	0	0,00	1	458,29	
			8.949	1.431.261	1.807.153	134.537	7,44	149	201,93	
Área de Ciencias										
A)	LUG	Máster Universitario en Innovación en Nutrición, Seguridade e Tecnoloxía Alimentarias	1.226	162.381	182.247	24.852	13,64	20	148,60	
A)	SNT	Máster Universitario en Acuicultura (3ª ed)	204	70.075	89.956	9.740	10,83	3	440,91	
A)	SNT	Máster Universitario en Biodiversidade Terrestre: Caracterización, Conservación e Xestión	507	90.408	118.142	13.926	11,79	8	233,02	
A)	SNT	Máster Universitario en Bioloxía Mariña	270	103.151	132.158	9.966				

Táboa 4.7 - Titulacións oficiais de masters									
R	C	Titulación	[0] Número de créditos	Custo inicial titulación	[1] Custo da titulación	[2] Ingresos	% Cobertura [2]/[1]	Número de alumnos a TC ([0]/60)	Custo crédito
A)	SNT	Máster Universitario en Enerxías Renovables, Cambio Climático e Desenvolvemento Sustentable	1.529	173.495	241.467	29.423	12,19	25	157,95
A)	SNT	Máster Universitario en Física	1.258	501.205	665.620	20.526	3,08	21	529,18
A)	SNT	Máster Universitario en Investigación Química e Química Industrial	1.849	246.163	381.041	30.948	8,12	31	206,12
A)	SNT	Máster Universitario en Matemáticas	615	161.965	202.393	9.482	4,68	10	329,24
A)	SNT	Máster Universitario en Química na Fronteira coa Bioloxía e a Ciencia de Materiais	979	114.702	178.859	13.000	7,27	16	182,62
A)	SNT	Máster Universitario en Química Orgánica (3ª ed)	738	148.915	226.284	13.085	5,78	12	306,82
A)	SNT	Máster Universitario en Química Teórica e Modelización Computacional (4ªed)	57	4.326	6.972	1.681	24,12	1	121,73
A)	SNT	Máster Universitario en Técnicas Estadísticas	13	852	1.172	520	44,41	0	92,05
A)	SNT	Máster Universitario en Técnicas Estadísticas (2ªed)	1.199	118.686	156.714	34.445	21,98	20	130,69
			10.444	1.896.324	2.583.025	211.594	8,19	174	247,33
Área de Ciencias Sociais e Xurídicas									
B)	LUG	Máster Universitario en Dirección de Actividades Educativas na Natureza	1.388	138.634	174.187	15.735	9,03	23	125,50
B)	LUG	Máster Universitario en Dirección de Empresas (L)	931	113.003	122.073	13.180	10,80	16	131,19
B)	LUG	Máster Universitario en Planificación e Xestión Territorial [L]	38	5.595	6.678	1.190	17,81	1	174,19
B)	LUG	Máster Universitario en Profesorado de Educación Secundaria Obligatoria e Bacharelato, Formación Profesional e Ensinanzas de Idiomas [L]	3.242	371.904	464.086	36.505	7,87	54	143,17
B)	SNT	Máster Universitario en Avogacía (Lugo)	400	37.299	46.411	7.677	16,54	7	116,04
B)	SNT	Máster Universitario en Avogacía (Santiago)	2.244	91.884	119.791	46.431	38,76	37	53,38
B)	SNT	Máster Universitario en Dereito Transnacional da Empresa e das Tecnoloxías Dixitais	9	189	266	1.232	463,05	0	29,27
B)	SNT	Máster Universitario en Desenvolvemento Económico e Innovación	1.079	182.895	209.114	13.406	6,41	18	193,75
B)	SNT	Máster Universitario en Dirección de Empresas [S]	1.211	102.943	122.223	15.090	12,35	20	100,97

Táboa 4.7 - Titulacións oficiais de masters									
R	C	Titulación	[0] Número de créditos	Custo inicial titulación	[1] Custo da titulación	[2] Ingresos	% Cobertura [2]/[1]	Número de alumnos a TC ([0]/60)	Custo crédito
B)	SNT	Máster Universitario en Dirección e Xestión Contable e Financeira	1.103	100.992	119.272	14.957	12,54	18	108,14
B)	SNT	Máster Universitario en Economía	571	75.238	86.976	8.995	-	10	-
B)	SNT	Máster Universitario en Estudos Internacionais	1.382	130.653	162.488	17.975			
B)	SNT	Máster Universitario en Fiscalidade Internacional e Comunitaria (ed virtual)	511	46.074	57.400	9.212	16,05	9	112,42
B)	SNT	Máster Universitario en Goberno Local e Políticas Públicas Innovadoras	546	39.992	44.982	5.018	11,16	9	82,33
B)	SNT	Máster Universitario en Igualdade, Xénero e Educación	1.438	135.286	150.583	19.237	12,78	24	104,73
B)	SNT	Máster Universitario en Investigación e Innovación en Didácticas Específicas para Educación Infantil e Primaria	1.028	109.900	121.624	11.678	9,60	17	118,26
B)	SNT	Máster Universitario en Investigación en Educación, Diversidade Cultural e Desenvolvemento Comunitario	950	96.828	107.381	16.717	15,57	16	112,98
B)	SNT	Máster Universitario en Marketing, Consultoría e Comunicación Política	84	5.377	6.093	3.183	52,24	1	72,54
B)	SNT	Máster Universitario en Planificación e Xestión Territorial [S]	750	137.687	183.325	9.502	5,18	12	244,59
B)	SNT	Máster Universitario en Procesos de Formación	1.172	95.146	106.715	14.349	13,45	20	91,02
B)	SNT	Máster Universitario en Profesorado de Educación Secundaria Obligatoria e Bacharelato, Formación Profesional e Ensinanzas de Idiomas [S]	9.686	1.113.630	1.228.737	110.202	8,97	161	126,85
B)	SNT	Máster Universitario en Psicoloxía	1.606	186.173	249.453	19.596	7,86	27	155,31
B)	SNT	Máster Universitario en Psicoloxía do Traballo e as Organizacións e Psicoloxía Xurídica-Forense	1.613	177.021	187.960	18.405	9,79	27	116,53
B)	SNT	Máster Universitario en Tecnoloxías en Marketing e Comunicación Política	1.527	104.994	118.497	17.494	14,76	25	77,61
B)	SNT	Máster Universitario en Turismo Urbano e Xestión de Empresas Turísticas	1.069	124.448	144.796	15.600	10,77	18	135,49
B)	SNT	Máster Universitario en Xestión e Dirección Laboral (2ª ed)	1.322	108.345	116.494	18.236	15,65	22	88,09
B)	SNT	Máster Universitario en Xornalismo e Comunicación Multimedia: Novas Tendencias en Produción, Xestión e Difusión do Coñecemento	1.385	132.435	152.732	18.696	12,24	23	110,28

Táboa 4.7 - Titulacións oficiais de masters									
R	C	Titulación	[0] Número de créditos	Custo inicial titulación	[1] Custo da titulación	[2] Ingresos	% Cobertura [2]/[1]	Número de alumnos a TC ([0]/60)	Custo crédito
B)	SNT	Máster Universitario en Xornalismo e Comunicación: Novas Tendencias en Producción, Xestión e Difusión do Coñecemento	0	0	0	2.940	-	0	-
			38.285	3.964.564	4.610.338	502.439	10,90	638	120,42
Área de Enxeñaría e Arquitectura									
A)	LUG	Máster Universitario en Dirección de Proxectos (L)	356	38.288	46.108	19.458	-	6	-
A)	LUG	Máster Universitario en Enxeñaría Agronómica	750	283.695	333.454	18.749	5,62	12	444,74
A)	LUG	Máster Universitario en Enxeñaría de Montes	241	235.339	274.965	6.977	2,54	4	1.140,07
A)	LUG	Máster Universitario en Enxeñaría de Procesado de Alimentos	217	92.269	101.473	4.598	4,53	4	468,60
A)	LUG	Máster Universitario en Operacións e Enxeñaría de Sistemas Aéreos non Tripulados	0	0	0	2.691	-	-	-
A)	LUG	Máster Universitario en Sistemas Aéreos non Tripulados	240	84.036	98.854	9.311	-	-	-
A)	SNT	Máster Universitario en Computación de Altas Prestacións / High Performance Computing from the University of A Coruña and the University of Santiago de Compostela	373	39.226	46.635	13.011	27,90	6	124,99
A)	SNT	Máster Universitario en Desafíos das Cidades	22	9.230	11.969	724	6,05	0	548,56
A)	SNT	Máster Universitario en Enxeñaría Ambiental (2ª ed)	1.073	169.459	198.538	20.031	10,09	18	185,05
A)	SNT	Máster Universitario en Enxeñaría Ambiental (3ª ed)	567	62.602	74.274	7.729	10,41	9	130,93
A)	SNT	Máster Universitario en Enxeñaría Química e Bioprocesos	1.683	183.971	218.359	27.880	12,77	28	129,72
A)	SNT	Máster Universitario en Intelixencia Artificial	351	16.085	20.201	4.351	21,54	6	57,51
A)	SNT	Máster Universitario en Matemática Industrial	672	126.067	159.710	18.341	-	11	-
A)	SNT	Máster Universitario en Tecnoloxías de Análise de Datos Masivos: Big Data	1.018	83.981	101.033	20.825	20,61	17	99,29
A)	SNT	Máster Universitario en Visión por Computador	220	24.358	28.893	5.102	17,66	4	131,60
			7.782	1.448.605	1.714.464	179.779	10,49	130	220,30

Táboa 4.7 - Titulacións oficiais de masters									
R	C	Titulación	[0] Número de créditos	Custo inicial titulación	[1] Custo da titulación	[2] Ingresos	% Cobertura [2]/[1]	Número de alumnos a TC ([0]/60)	Custo crédito
Área de Ciencias da Saúde									
A)	LUG	Máster Universitario en Xenómica e Xenética	290	63.060	70.706	12.384	17,52	5	243,55
A)	SNT	Máster Universitario en Atención Sanitaria, Xestión e Coidados	1.167	75.790	82.838	20.637	24,91	19	70,98
		Máster Universitario en Condicionantes Xenéticos, Nutricionais e Ambientais do Crecemento e Desenvolvemento NUTRENVIGEN G+D							
A)	SNT	Factors	541	29.462	36.959	14.434	39,05	9	68,33
A)	SNT	Máster Universitario en Investigación Biomédica	1.016	143.395	170.060	20.251	11,91	17	167,41
		Máster Universitario en Investigación e Desenvolvemento de							
A)	SNT	Medicamentos	585	79.727	97.559	10.383	10,64	10	166,85
A)	SNT	Máster Universitario en Investigación en Ciencias da Visión (3ªed)	30	5.371	6.323	1.726	27,30	1	208,06
A)	SNT	Máster Universitario en Nanociencia e Nanotecnoloxía	439	73.634	89.378	7.749	8,67	7	203,81
A)	SNT	Máster Universitario en Neurociencia (2ª ed)	602	179.662	231.315	16.753	7,24	10	383,95
A)	SNT	Máster Universitario en Optometría	464	92.805	109.068	8.403	-	8	-
A)	SNT	Máster Universitario en Psicoloxía Xeral Sanitaria	2.447	186.594	258.562	41.392	16,01	41	105,66
A)	SNT	Máster Universitario en Psicoxerontoloxía (2ª ed)	715	96.564	128.183	13.259	10,34	12	179,22
A)	SNT	Máster Universitario en Saúde Pública	1.157	110.028	132.783	23.811	17,93	19	114,75
A)	SNT	Máster Universitario en Xerontoloxía (2ª ed)	49	793	1.037	4.110	396,14	1	21,13
A)	SNT	Máster Universitario en Xerontoloxía (3ªed)	893	156.005	163.544	15.468	9,46	15	183,20
			10.395	1.292.890	1.578.316	210.758	13,35	173	151,83
Total de másteres			75.855	10.033.644	12.293.295	1.239.108	10,08	1.264	162,06

O número de alumnos a tempo completo é un campo calculado e redondeado a número enteiro, este indicador non se calcular para o caso dos programas de doutoramento dado que, para este tipo de estudo, a información aquí mostrada fai referencia unicamente á matrícula de complementos formativos.

4.8 - Titulacións oficiais, programas de doutoramento (complementos formativos)									
R	C	Titulación	[0] Número de créditos	Custo inicial titulación	[1] Custo da titulación	[2] Ingresos	% Cobertura [2]/[1]	Número de alumnos a TC ([0]/60)	Custo crédito
Área de Artes e Humanidades									
B)	SNT	Programa de Doutoramento en Estudos da Literatura e da Cultura	14	538	538	512	95,23	0	39,43
B)	SNT	Programa de Doutoramento en Estudos Ingleses Avanzados: Lingüística, Literatura e Cultura	1	183	183	64			
B)	SNT	Programa de Doutoramento en Estudos Medievais	3	224	224	256	114,09	0	68,56
B)	SNT	Programa de Doutoramento en Textos da Antigüidade Clásica e a súa Pervivencia	25	5.240	5.240	448	8,55	0	208,83
			43	6.185	6.185	1.280	20,70	1	144,44
Área de Ciencias Sociais e Xurídicas									
B)	SNT	Programa de Doutoramento en Dereito	7	337	337	320	94,90	0	45,79
B)	SNT	Programa de Doutoramento en Psicoloxía do Traballo e as Organizacións, Xurídica-Forense e do Consumidor e Usuario	11	2.382	2.382	384			
B)	SNT	Programa de Doutoramento en Turismo	7	477	477	512			
B)	SNT	Programa de Doutoramento en Comunicación e Información Contemporánea	14	1.415	1.415	608			
B)	SNT	Programa de Doutoramento en Desenvolvemento Psicolóxico, Aprendizaxe e Saúde	5	1.698	1.698	256	-	0	-
B)	SNT	Programa de Doutoramento en Desenvolvemento Rexional e Integración Económica	128	68.780	68.780	4.107	5,97	2	538,49
B)	SNT	Programa de Doutoramento en Educación	59	3.707	3.707	1.056	28,49	1	62,34
B)	SNT	Programa de Doutoramento en Equidade e Innovación en Educación	35	1.295	1.295	1.088	83,99	1	36,82
B)	SNT	Programa de Doutoramento en Marketing Político, Actores, e Institucións nas Sociedades Contemporáneas	22	1.519	1.519	480	-	0	-
			289	81.611	81.611	8.811	10,80	5	282,63
Área de Enxeñaría e Arquitectura									
A)	LUG	Programa de Doutoramento en Investigación Agraria e Forestal	111	41.539	41.539	3.520	8,47	2	374,23

4.8 - Titulacións oficiais, programas de doutoramento (complementos formativos)									
R	C	Titulación	[0] Número de créditos	Custo inicial titulación	[1] Custo da titulación	[2] Ingresos	% Cobertura [2]/[1]	Número de alumnos a TC ([0]/60)	Custo crédito
A)	SNT	Programa de Doutoramento en Enxeñaría Química e Ambiental	24	2.424	2.424	512	21,12	0	100,99
			135	43.963	43.963	4.032	9,17	2	325,65
Área de Ciencias da Saúde									
A)	SNT	Programa de Doutoramento en Epidemioloxía e Saúde Pública	32	2.075	2.075	736	35,46	1	64,85
A)	SNT	Programa de Doutoramento en Medicina Molecular	3	277	277	256			
A)	SNT	Programa de Doutoramento en Neurociencia e Psicoloxía Clínica	3	310	310	75	24,06	0	106,69
			38	2.662	2.662	1.067	40,07	1	69,73
Total Programas de Doutoramento (Complementos formativos)			505	134.421	134.421	15.189	11,30	8	266,31
Total docencia oficial			1.167.488	84.423.365	106.582.164	15.088.123	14,16	19.458	91,29

Inclúese a continuación a distribución, por elemento de custo de nivel superior, do custo inicial (**sen a reasignación do custo de actividades afíns**) da docencia oficial. O detalle por elemento de último nivel pódese consultar como anexo.

Táboa 4.9 - Docencia Oficial

Distribución dos custos por elemento de nivel superior e procedencia

Elemento	Procedencia dos custos da actividade					Total custo	%
	Primarios directos	Primarios indirectos	Centro a actividade	Actividades auxiliares	Actividades directivas e administrativas		
00 PENDENTE DE ASIGNACIÓN. USC	0,00	0,00	0,00	0,00	4.669,28	4.669,28	0,01
01 CUSTO DE PERSOAL	151.302,50	51.534.260,19	934.436,99	2.450.439,70	14.522.893,86	69.593.333,24	82,43
03 CUSTO DE ADQUISICIÓN DE BENS E SERVIZOS	43.474,44	0,00	673.201,80	18.276,37	54.766,66	789.719,28	0,94
04 CUSTO DE SERVIZOS EXTERIORES	107.798,71	23,49	7.409.912,57	956.003,10	1.519.722,56	9.993.460,44	11,84
05 CUSTO DE TRIBUTOS	102,76	0,00	42.526,75	1.336,31	8.676,95	52.642,75	0,06
06 CUSTOS FINANCIEROS	0,00	0,00	0,00	0,00	164.970,29	164.970,29	0,2
07 AMORTIZACIÓNS (CUSTOS CALCULADOS)	1.397,56	0,00	2.891.199,67	283.278,49	433.043,84	3.608.919,58	4,27
09 CUSTOS DE TRANSFERENCIAS	5.000,00	0,00	173.401,24	5.136,72	32.189,35	215.727,32	0,26
	309.075,97	51.534.283,68	12.124.679,02	3.714.470,69	16.740.932,79	84.423.442,18	100

Total ingresos (I)	16.625.796,61
Marxe (I-C)	-67.797.645,57
% Cobertura	19,69

A liña “Outros estudos propios” recolle custes procedentes de materias de titulacións oficiais vinculadas ás titulacións non oficiais de “Graduado en ciencias criminolóxicas e de seguridade pública” e de “Diplomatura superior en criminoloxía”, en vías de extinción como título propio.

A continuación indícase a distribución dos custos por elemento de nivel superior.

Táboa 4.11 -Docencia non oficial

Distribución dos custos por elemento e procedencia

Elemento	Procedencia dos custos da actividade					Total custo	%
	Primarios directos	Primarios indirectos	Centro a actividade	Actividades auxiliares	Actividades directivas e administrativas		
00 PENDENTE DE ASIGNACIÓN. USC	0,00	0,00	0,00	0,00	75,84	75,84	0,00
01 CUSTO DE PERSOAL	810.959,04	0,00	5.686,40	18.373,50	385.925,26	1.220.944,21	79,08
CUSTO DE ADQUISICIÓN DE BENS E							
03 SERVIZOS	182.026,21	0,00	6.119,06	137,04	2.788,65	191.070,96	12,38
04 CUSTO DE SERVIZOS EXTERIORES	19.990,12	0,00	26.660,72	7.168,15	43.285,18	97.104,17	6,29
05 CUSTO DE TRIBUTOS	0,00	0,00	320,12	10,02	238,06	568,21	0,04
06 CUSTOS FINANCIEROS	0,00	0,00	0,00	0,00	2.679,69	2.679,69	0,17
07 AMORTIZACIÓNS (CUSTOS CALCULADOS)	6.797,59	0,00	11.127,25	2.124,03	8.953,21	29.002,10	1,88
09 CUSTOS DE TRANSFERENCIAS	0,00	0,00	1.703,96	38,52	817,66	2.560,13	0,17
	1.019.772,96	0,00	51.617,51	27.851,26	444.763,55	1.544.005,31	100,00

Total ingresos (I)	1.366.750,75
Marxe (I-C)	-177.254,56
% Cobertura	88,52

4.2.3 Investigación

O número de actividades de investigación de último nivel dadas de alta na contabilidade analítica de 2022 foi de 2.171 (1.965 en 2021). A continuación achégase información destas actividades agregándoas por grandes grupos, manténdose na agregación as clasificacións propias da Área de Investigación.

Táboa 4.12 - Custo e marxes das actividades finalistas de investigación por grandes grupos

Cód.	Grupo de actividade	Núm. Actividades	Procedencia dos custos da actividade					Total custo (C)	Total ingresos (I)	Marxe I-C	% Cobertura
			Primarios directos	Primarios indirectos	Centro a actividade	Actividades auxiliares	Actividades directivas e administrativas				
ACE	Servizos xerais	56	958.833,68	1.077.799,15	412.837,65	44.522,91	446.821,30	2.940.814,80	1.385.551,92	-1.555.262,88	47,11
AGR	Actividades agrupadas	225	9.234.623,68	6.515.140,39	1.110.799,32	354.972,39	2.362.576,17	19.578.112,04	23.224.117,28	3.646.005,24	118,62
CEC	Contratos e convenios de investigación	387	4.209.293,48	7.515.551,41	1.132.953,56	251.798,29	1.813.080,28	14.922.677,24	7.722.182,83	-7.200.494,41	51,75
PRG	Programas / Plans I+D	995	22.955.960,87	28.226.884,12	4.216.995,01	1.137.662,14	7.793.649,18	64.331.151,45	36.559.039,21	-27.772.112,24	56,83
REC	Reunións científicas	39	497.061,19	0,00	37.845,73	16.004,88	78.293,53	629.205,28	312.283,91	-316.921,37	49,63
REM	Actividades finalizadas noutros exercicios	226	603.557,72	0,00	52.370,46	19.010,70	104.004,33	778.943,25	19.680,57	-759.262,68	2,53
RHH	Programas de recursos humanos	54	3.328,30	0,00	799,12	92,04	568,23	4.787,68	13.774.557,92	13.769.770,24	287.708,4
TES	Teses de doutoramento	126	0,00	16.587.710,48	965.688,42	550.202,16	4.134.829,94	22.238.430,95	530.921,24	-21.707.509,71	1
TRF	Actividades de difusión e transferencia	67	1.913.693,56	0,00	75.346,75	29.885,09	220.048,88	2.238.974,29	1.468.027,75	-770.946,54	2,39
		2.175	40.376.352,48	59.923.085,55	8.005.636,02	2.404.150,60	16.953.871,84	127.663.096,98	84.996.362,63	-42.666.734,35	66,58

Ingresos	84.996.362,63
Outros ingresos	1.612.800,00
Total ingresos	86.609.162,63

(en actividades de nivel superior)
(I)

Marxe (I-C)	-41.053.934,35
% Cobertura	66,58

Os custos dos **Programas Institucionais de Recursos Humanos de Investigación** son repercutidos ás actividades nas que participa o persoal financiado, nesta táboa unicamente se mantén este rexistro aos efectos de poder mostrar os ingresos dos citados programas. Nas táboa 4.21 e 4.21' móstrase información complementaria sobre a natureza, contía e actividades relacionadas con estes programas..

O epígrafe **AGR-Actividades agrupadas** recolle un conxunto de actividades que comparten partida orzamentaria de gasto na contabilidade orzamentaria e para as cales se define unicamente unha actividade CANOA por partida. Nesta situación atópanse actividades de diversa natureza, por exemplo, algunha das partidas asociadas a Programas Institucionais de RRHH de Investigación.

Táboa 4.12 bis- Custo ingresos das actividades finalistas de investigación por grandes grupos. Comparativa 2022, 2021

Cód.	Grupo de actividade	ACTIVIDADES		CUSTOS			INGRESOS			COBERTURA		
		2022	2021	2022	2021	%	2022	2021	%	2022	2021	%
		Núm. Actividades	Núm. Actividades	Total custo	Total custo	Variación 21/22	Total ingresos	Total ingresos	Variación 21/22	% Cobertura	% Cobertura	Variación 21/22
ACE	Servizos xerais	56	48	2.940.814,80	3.275.921,53	-10,23	1.385.551,92	1.347.319,74	2,84	47,11	41,13	5,99
AGR	Actividades agrupadas (informes e outros)	225	203	19.578.112,04	22.492.469,40	-12,96	23.224.117,28	18.342.818,72	26,61	118,62	81,55	37,07
CEC	Contratos e convenios de investigación	387	296	14.922.677,24	9.200.979,59	62,19	7.722.182,83	4.425.777,98	74,48	51,75	48,10	3,65
PRG	Programas / Plans I+D	995	875	64.331.151,45	60.513.250,07	6,31	36.559.039,21	34.082.595,26	7,27	56,83	56,32	0,51
REC	Reunións científicas	39	13	629.205,28	51.996,42	1.110,09	312.283,91	67.535,04	362,40	49,63	129,88	-80,25
REM	Actividades finalizadas noutros exercicios	226	283	778.943,25	1.123.543,51	-30,67	19.680,57	43.658,97	-54,92	2,53	3,89	-1,36
RHH	Programas de recursos humanos	54	52	4.787,68	320.518,86	-98,51	13.774.557,92	15.176.214,82	-9,24	-	-	-
TES	Teses de doutoramento	126	127	22.238.430,95	23.110.232,22	-3,77	530.921,24	605.941,07	-12,38	2,39	2,62	-0,23
TRF	Actividades de difusión e transferencia	67	68	2.238.974,29	1.269.604,53	76,35	1.468.027,75	5.242.972,86	-72,00	65,57	412,96	-347,39
		2.175	1.965	127.663.096,98	121.358.516,13	5,20	84.996.362,63	79.334.834,46	7,14	66,58	65,37	1,21

Ingresos	84.996.362,63
Outros ingresos	1.612.800,00
Total ingresos	86.609.162,63

(en actividades de nivel superior)

(I)

O código da actividade correspóndese coa codificación empregada na Área de Investigación salvo no caso das teses doutorais, que é unha codificación propia deste sistema contable.

Os ingresos das actividades “REM - Actividades finalizadas noutros exercicios”, correspóndense con ingresos recoñecidos con posterioridade á data de finalización da actividade ou con ingresos procedentes de cargos internos.

Tal e como se explicaba no apartado 3.4.3 *Custo de actividades finalistas-Investigación*, o custos dos programas de recursos humanos de investigación é repercutido ás actividades nas que participa o persoal financiado por estes programas (18.099.686 en total). Porén os ingresos mantéñense nas propias actividades, dado que a Regra 14 do Modelo CANOA impide a reasignación de ingresos entre actividades.

Servizos xerais: Refírese a actividades de investigación asociadas a servizos prestados pola Área de Infraestruturas de Investigación, así como por certos grupos de investigación.

Actividades agrupadas: Refírese a actividades de investigación que comparten partida orzamentaria.

Programas / Plans I+D: Refírese a actividades acollidas a programas europeos, programas nacionais ou autonómicos e Programas de Investigación de Xestión Integrada

Reunións científicas: Refírese a actividades de investigación asociadas a reunións científicas.

Actividades finalizadas noutros exercicios: Refírese a actividades que remataron os seus traballos en exercicios anteriores pero que no exercicio de análise dispoñían de crédito e realizaron gastos. Enténdese, a efectos da contabilidade analítica, que son actividades cuxos recursos económicos son empregados como apoio ao desenvolvemento doutras actividades. Por ese motivo trátanse como actividades e son receptoras de custos procedentes de fases de reparto. Non o son, porén, de custos procedentes da aplicación da Regra 23.

Programa de recursos humanos: Refírese a programas de investigación que financian a contratación de persoal (Ramón y Cajal, por exemplo).

Teses de doutoramento: Refírese ás teses activas no exercicio, que na personalización do Modelo feita pola USC agrúpanse a nivel de departamento e sección, tal e como se explicaba no apartado “2.2 –Actividades”.

Actividades de difusión e transferencia: Refírese a actividades como patentes ou licenzas.

Táboa 4.13 - Custo e marxe das actividades finalistas de investigación por grandes áreas de coñecemento

Gran área	Procedencia dos custos da actividade						CUSTOS	INGRESOS	COBERTURA	
	Núm. Actividades	Primarios directos	Primarios indirectos	Centro a actividades	Actividades auxiliares	Actividades directivas e administrativas	Total custo	Total ingreso	Marxe	%
Servizos xerais										
Sen área concreta definida	15	344.810,47	0,00	317.144,17	9.627,42	164.943,67	836.525,73	381.081,60	-455.444,13	45,56
Área de Ciencias Experimentais	10	15.885,65	379.163,39	15.053,58	5.127,01	57.423,97	472.653,65	178.691,19	-293.962,46	37,81
Área de Ciencias da Saúde	17	522.079,73	386.387,32	64.614,01	18.042,88	155.301,36	1.146.425,35	608.702,82	-537.722,53	53,10
Área de Ciencias Sociais e Xurídicas	8	44.187,32	165.730,06	7.233,77	6.173,90	37.708,99	261.034,06	38.409,96	-222.624,10	14,71
Área de Ensinanzas Técnicas	2	100,00	62.722,21	4.002,42	1.985,11	10.307,02	79.116,76	0,00	-79.116,76	0,00
Área de Humanidades	4	31.770,51	83.796,17	4.789,70	3.566,59	21.136,29	145.059,25	178.666,35	33.607,10	123,17
	56	958.833,68	1.077.799,15	412.837,65	44.522,91	446.821,30	2.940.814,80	1.385.551,92	-1.555.262,88	47,11
Actividades agrupadas										
Sen área concreta definida	45	2.317.873,65	0,00	33.220,73	45.540,49	247.755,28	2.644.390,17	11.798.102,73	9.153.712,56	446,16
Área de Ciencias Experimentais	50	2.105.118,63	1.829.321,30	251.435,88	75.381,59	593.420,27	4.854.677,67	2.834.407,36	-2.020.270,31	58,39
Área de Ciencias da Saúde	41	2.582.815,84	1.700.165,49	573.998,59	94.358,96	655.104,32	5.606.443,16	5.920.479,26	314.036,10	105,60
Área de Ciencias Sociais e Xurídicas	40	633.675,26	1.324.766,12	72.488,22	45.120,55	351.837,54	2.427.887,74	718.554,26	-1.709.333,48	29,60
Área de Ensinanzas Técnicas	34	1.296.797,88	1.131.911,40	159.582,84	79.423,18	381.988,20	3.049.703,55	1.691.588,22	-1.358.115,33	55,47
Área de Humanidades	15	298.342,42	528.976,08	20.073,06	15.147,62	132.470,56	995.009,75	260.985,45	-734.024,30	26,23
	225	9.234.623,68	6.515.140,39	1.110.799,32	354.972,39	2.362.576,17	19.578.112,04	23.224.117,28	3.646.005,24	118,62
Contratos e convenios de investigación										
Sen área concreta definida	3	155.876,62	0,00	7.513,55	3.108,03	14.739,87	181.238,06	144.466,00	-36.772,06	79,71
Área de Ciencias Experimentais	132	959.653,87	2.138.870,06	152.964,77	44.578,85	413.286,90	3.709.354,57	1.391.306,97	-2.318.047,60	37,51
Área de Ciencias da Saúde	91	1.054.588,17	1.728.903,49	348.052,96	65.349,58	422.922,04	3.619.816,24	3.568.980,03	-50.836,21	98,60
Área de Ciencias Sociais e Xurídicas	73	515.146,41	1.414.542,70	79.686,28	45.729,73	357.013,86	2.412.119,05	646.521,53	-1.765.597,52	26,80
Área de Ensinanzas Técnicas	37	565.700,80	1.156.415,70	112.565,45	47.859,24	245.498,81	2.128.040,00	963.358,16	-1.164.681,84	45,27

Táboa 4.13 - Custo e marxe das actividades finalistas de investigación por grandes áreas de coñecemento

Gran área	Procedencia dos custos da actividade						CUSTOS	INGRESOS	COBERTURA	
	Núm. Actividades	Primarios directos	Primarios indirectos	Centro a actividades	Actividades auxiliares	Actividades directivas e administrativas	Total custo	Total ingreso	Marxe	%
Área de Humanidades	51	958.327,61	1.076.819,46	432.170,55	45.172,86	359.618,80	2.872.109,32	1.007.550,14	-1.864.559,18	35,08
	387	4.209.293,48	7.515.551,41	1.132.953,56	251.798,29	1.813.080,28	14.922.677,24	7.722.182,83	-7.200.494,41	51,75
Programas / Plans I+D										
Sen área concreta definida	11	283.176,72	0,00	6.655,30	7.186,69	26.456,15	323.474,88	333.476,65	10.001,77	103,09
Área de Ciencias Experimentais	367	9.570.915,45	10.037.745,87	1.219.282,73	308.134,91	2.682.937,99	23.819.016,88	14.257.951,01	-9.561.065,87	59,86
Área de Ciencias da Saúde	253	7.262.908,99	5.676.724,32	2.206.268,94	329.136,70	1.977.690,92	17.452.729,94	11.976.989,43	-5.475.740,51	68,63
Área de Ciencias Sociais e Xurídicas	106	1.673.607,92	4.450.325,92	223.098,57	148.674,50	1.174.661,71	7.670.368,69	2.803.326,24	-4.867.042,45	36,55
Área de Ensinanzas Técnicas	102	2.283.740,65	2.545.394,26	313.665,09	139.419,84	710.089,08	5.992.308,96	4.278.984,38	-1.713.324,58	71,41
Área de Humanidades	156	1.881.611,14	5.516.693,75	248.024,38	205.109,50	1.221.813,33	9.073.252,10	2.908.311,50	-6.164.940,60	32,05
	995	22.955.960,87	28.226.884,12	4.216.995,01	1.137.662,14	7.793.649,18	64.331.151,45	36.559.039,21	27.772.112,24	56,83
Reunións científicas										
Sen área concreta definida	1	62.909,40	0,00	5.740,89	3.395,64	6.378,13	78.424,06	0,00	-78.424,06	0,00
Área de Ciencias Experimentais	8	153.189,63	0,00	12.841,78	3.420,78	22.086,71	191.538,89	121.721,29	-69.817,60	63,55
Área de Ciencias da Saúde	4	44.429,58	0,00	7.536,97	1.303,09	8.197,42	61.467,05	27.720,50	-33.746,55	45,10
Área de Ciencias Sociais e Xurídicas	10	44.584,13	0,00	1.496,61	1.065,23	7.596,03	54.741,98	3.902,00	-50.839,98	7,13
Área de Ensinanzas Técnicas	2	76.425,49	0,00	4.437,69	2.578,41	14.418,25	97.859,84	70.715,56	-27.144,28	72,26
Área de Humanidades	14	115.522,96	0,00	5.791,79	4.241,73	19.616,99	145.173,46	88.224,56	-56.948,90	60,77
	39	497.061,19	0,00	37.845,73	16.004,88	78.293,53	629.205,28	312.283,91	-316.921,37	49,63
Actividades finalizadas noutros exercicios										
Área de Ciencias Experimentais	71	245.597,95	0,00	24.347,17	8.181,67	42.813,97	320.940,75	13.680,57	-307.260,18	4,26
Área de Ciencias da Saúde	44	116.611,67	0,00	15.832,14	3.202,94	17.417,43	153.064,24	0,00	-153.064,24	0,00
Área de Ciencias Sociais e Xurídicas	51	133.324,92	0,00	5.709,96	3.282,97	24.887,60	167.205,43	0,00	-167.205,43	0,00

Táboa 4.13 - Custo e marxe das actividades finalistas de investigación por grandes áreas de coñecemento

Gran área	Procedencia dos custos da actividade						CUSTOS	INGRESOS	COBERTURA	
	Núm. Actividades	Primarios directos	Primarios indirectos	Centro a actividades	Actividades auxiliares	Actividades directivas e administrativas	Total custo	Total ingreso	Marxe	%
Área de Ensinanzas Técnicas	21	40.281,88	0,00	2.520,54	1.522,14	6.345,46	50.670,04	0,00	-50.670,04	0,00
Área de Humanidades	39	67.741,30	0,00	3.960,65	2.820,98	12.539,87	87.062,79	6.000,00	-81.062,79	6,89
	226	603.557,72	0,00	52.370,46	19.010,70	104.004,33	778.943,25	19.680,57	-759.262,68	2,53
Programas de recursos humanos										
Sen área concreta definida	43	0,00	0,00	0,00	0,00	0,00	0,00	13.346.779,99	13.346.779,99	-
Área de Ciencias Experimentais	1	0,00	0,00	0,00	0,00	0,00	0,00	314,00	314,00	-
Área de Ciencias da Saúde	9	3.328,30	0,00	799,12	92,04	568,23	4.787,68	427.297,51	422.509,83	8.924,94
Área de Ensinanzas Técnicas	1	0,00	0,00	0,00	0,00	0,00	0,00	166,42	166,42	-
	54	3.328,30	0,00	799,12	92,04	568,23	4.787,68	13.774.557,92	13.769.770,24	287.708,41
Teses de doutoramento										
Área de Ciencias Experimentais	32	0,00	3.095.163,62	231.835,28	113.767,19	767.676,55	4.208.442,56	90.422,74	-4.118.019,82	2,15
Área de Ciencias da Saúde	30	0,00	5.143.146,07	316.752,77	124.874,54	1.235.854,29	6.820.627,74	173.805,90	-6.646.821,84	2,55
Área de Ciencias Sociais e Xurídicas	31	0,00	2.816.186,79	118.813,44	91.518,56	745.554,24	3.772.073,03	122.215,86	-3.649.857,17	3,24
Área de Ensinanzas Técnicas	11	0,00	934.706,54	73.014,34	40.074,43	253.484,14	1.301.279,44	44.309,78	-1.256.969,66	3,41
Área de Humanidades	22	0,00	4.598.507,46	225.272,59	179.967,44	1.132.260,72	6.136.008,18	100.166,96	-6.035.841,22	1,63
	126	0,00	16.587.710,48	965.688,42	550.202,16	4.134.829,94	22.238.430,95	530.921,24	21.707.509,71	2,39
Actividades de difusión e transferencia										
Sen área concreta definida	32	1.375.369,59	0,00	6.032,10	18.987,15	147.181,24	1.547.570,07	1.275.973,09	-271.596,98	82,45
Área de Ciencias Experimentais	7	143.885,70	0,00	9.267,49	1.166,18	15.240,44	169.559,79	25.000,00	-144.559,79	14,74
Área de Ciencias da Saúde	13	280.271,89	0,00	56.195,16	7.335,26	42.238,25	386.040,58	131.044,69	-254.995,89	33,95
Área de Ciencias Sociais e Xurídicas	6	37.908,54	0,00	1.534,82	1.430,91	7.553,96	48.428,23	34.004,52	-14.423,71	70,22
Área de Ensinanzas Técnicas	4	27.446,50	0,00	2.150,18	757,82	3.033,78	33.388,30	0,00	-33.388,30	0,00

Táboa 4.13 - Custo e marxe das actividades finalistas de investigación por grandes áreas de coñecemento

Gran área	Procedencia dos custos da actividade						CUSTOS	INGRESOS	COBERTURA	
	Núm. Actividades	Primarios directos	Primarios indirectos	Centro a actividades	Actividades auxiliares	Actividades directivas e administrativas	Total custo	Total ingreso	Marxe	%
Área de Humanidades	5	48.811,34	0,00	167,00	207,77	4.801,21	53.987,32	2.005,45	-51.981,87	3,71
	67	1.913.693,56	0,00	75.346,75	29.885,09	220.048,88	2.238.974,29	1.468.027,75	-770.946,54	65,57
	2.175	40.376.352	59.923.086	8.005.636	2.404.151	16.953.872	127.663.097	84.996.363	-42.666.734	66,58

Ingresos	84.996.362,63	
Outros ingresos	1.612.800,00	(en actividades de nivel superior)
Total ingresos	86.609.162,63	(I)

A vinculación entre as actividades de investigación e as grandes áreas obtense a través da gran área asociada ao centro de custo que desenvolve a actividade (departamento, centro singular, instituto de investigación...). Para aquelas actividades cuxo centro de custo non teña unha vinculación concreta cunha gran área (por exemplo, as actividades asociadas á Área de Investigación) defínese a agrupación “**Sen área concreta definida**”.

Para coñecer o custo/ingreso total das teses do doutoramento é necesario agregar aos importes aquí recollidos os indicados no apartado de docencia oficial baixo o epígrafe de Programas de doutoramento (complementos formativos).

Táboa 4.14 - Actividades de investigación rexistradas na Área de Investigación e teses doutorais

Distribución dos custos por elemento de nivel superior

Elemento	Procedencia dos custos da actividade					Total custo	%
	Primarios directos	Primarios indirectos	Centro a actividade	Actividades auxiliares	Actividades directivas e administrativas		
00 PENDENTE DE ASIGNACIÓN. USC	0,00	0,00	0,00	0,00	7.638,68	7.638,68	0,01
01 CUSTO DE PERSOAL	22.568.491,56	59.922.364,58	1.739.017,73	1.586.020,18	13.174.086,06	98.989.980,11	77,54
03 CUSTO DE ADQUISICIÓN DE BENS E SERVIZOS	12.067.489,72	0,00	758.691,25	11.829,31	99.185,00	12.937.195,28	10,13
04 CUSTO DE SERVIZOS EXTERIORES	3.617.085,97	720,97	3.041.820,23	618.762,51	1.449.359,97	8.727.749,66	6,84
05 CUSTO DE TRIBUTOS	75,71	0,00	27.784,22	864,91	7.700,55	36.425,39	0,03
06 CUSTOS FINANCEIROS	0,00	0,00	0,00	0,00	269.882,70	269.882,70	0,21
07 AMORTIZACIÓNS (CUSTOS CALCULADOS)	2.123.209,52	0,00	2.315.430,67	183.348,91	1.895.984,48	6.517.973,56	5,11
09 CUSTOS DE TRANSFERENCIAS	0,00	0,00	122.892,05	3.324,69	50.034,63	176.251,37	0,14
	40.376.352,48	59.923.085,55	8.005.636,15	2.404.150,51	16.953.872,07	127.663.096,75	

Total ingresos (I)	86.609.162,63
Marxe (I-C)	-41.053.934,12
% Cobertura	67,84

Nesta táboa unicamente se mostran os resultados correspondentes ás actividades de investigación rexistradas na Área de Investigación e ás teses doutorais.

Táboa 4.16 - Actividades de investigación: Actividades agrupadas (AGR)

Distribución dos custos por elemento de nivel superior

Elemento	Procedencia dos custos da actividade					Total custo	%
	Primarios directos	Primarios indirectos	Centro a actividade	Actividades auxiliares	Actividades directivas e administrativas		
00 PENDENTE DE ASIGNACIÓN. USC	0,00	0,00	0,00	0,00	1.187,84	1.187,84	0,01
01 CUSTO DE PERSOAL	4.488.433,21	6.515.140,39	199.598,81	234.175,61	1.764.976,80	13.202.324,82	67,43
03 CUSTO DE ADQUISICIÓN DE BENS E SERVIZOS	2.457.160,51	0,00	96.573,42	1.746,59	14.965,47	2.570.445,99	13,13
04 CUSTO DE SERVIZOS EXTERIORES	1.515.353,90	0,00	451.290,23	91.360,18	202.899,10	2.260.903,42	11,55
05 CUSTO DE TRIBUTOS	75,71	0,00	3.918,27	127,70	1.018,21	5.139,90	0,03
06 CUSTOS FINANCEIROS	0,00	0,00	0,00	0,00	41.967,37	41.967,37	0,21
07 AMORTIZACIÓNS (CUSTOS CALCULADOS)	773.600,35	0,00	343.101,22	27.071,43	331.818,41	1.475.591,41	7,54
09 CUSTOS DE TRANSFERENCIAS	0,00	0,00	16.317,38	490,89	3.742,98	20.551,25	0,1
	9.234.623,68	6.515.140,39	1.110.799,33	354.972,40	2.362.576,18	19.578.112,00	

Total ingresos	23.224.117,28	(I)
Marxe (I-C)	3.646.005,28	
% Cobertura	118,62	

Táboa 4.17 - Actividades de investigación: Contratos e convenios de investigación (CEC)

Distribución dos custos por elemento de nivel superior

Elemento	Procedencia dos custos da actividade					Total custo	%
	Primarios directos	Primarios indirectos	Centro a actividade	Actividades auxiliares	Actividades directivas e administrativas		
00 PENDENTE DE ASIGNACIÓN. USC	0,00	0,00	0,00	0,00	904,53	904,53	0,01
01 CUSTO DE PERSOAL	2.509.845,33	7.515.551,41	138.645,96	166.111,50	1.374.094,54	11.704.248,73	78,43
03 CUSTO DE ADQUISICIÓN DE BENS E SERVIZOS	1.119.020,88	0,00	81.401,16	1.238,94	11.478,23	1.213.139,21	8,13
04 CUSTO DE SERVIZOS EXTERIORES	277.278,42	0,00	448.863,88	64.805,96	151.102,25	942.050,52	6,31
05 CUSTO DE TRIBUTOS	0,00	0,00	3.110,01	90,59	778,37	3.978,97	0,03
06 CUSTOS FINANCEIROS	0,00	0,00	0,00	0,00	31.958,07	31.958,07	0,21
07 AMORTIZACIÓNS (CUSTOS CALCULADOS)	303.148,85	0,00	448.124,07	19.203,01	239.901,21	1.010.377,14	6,77
09 CUSTOS DE TRANSFERENCIAS	0,00	0,00	12.808,65	348,21	2.863,19	16.020,05	0,11
	4.209.293,48	7.515.551,41	1.132.953,73	251.798,21	1.813.080,39	14.922.677,22	

Total ingresos	7.722.182,83	(i)
Marxe (I-C)	-7.200.494,39	
% Cobertura	51,75	

Táboa 4.18 - Actividades de investigación: Programas / Plans I+D (PRG)

Distribución dos custos por elemento de nivel superior

Elemento	Procedencia dos custos da actividade					Total custo	%
	Primarios directos	Primarios indirectos	Centro a actividade	Actividades auxiliares	Actividades directivas e administrativas		
00 PENDENTE DE ASIGNACIÓN. USC	0,00	0,00	0,00	0,00	3.900,95	3.900,95	0,01
01 CUSTO DE PERSOAL	13.818.575,89	28.226.163,15	1.168.777,95	750.516,70	5.976.030,52	49.940.064,21	77,63
03 CUSTO DE ADQUISICIÓN DE BENS E SERVIZOS	7.102.149,80	0,00	435.595,18	5.597,73	50.066,72	7.593.409,44	11,80
04 CUSTO DE SERVIZOS EXTERIORES	1.200.741,25	720,97	1.414.531,47	292.803,08	609.503,48	3.518.300,25	5,47
05 CUSTO DE TRIBUTOS	0,00	0,00	13.220,54	409,28	3.449,19	17.079,02	0,03
06 CUSTOS FINANCEIROS	0,00	0,00	0,00	0,00	137.824,95	137.824,95	0,21
07 AMORTIZACIÓNS (CUSTOS CALCULADOS)	834.493,93	0,00	1.128.212,98	86.762,08	999.854,13	3.049.323,12	4,74
09 CUSTOS DE TRANSFERENCIAS	0,00	0,00	56.656,76	1.573,27	13.019,38	71.249,40	0,11
	22.955.960,87	28.226.884,12	4.216.994,88	1.137.662,14	7.793.649,32	64.331.151,34	

Total ingresos	36.559.039,21	(I)
Marxe (I-C)	-27.772.112,13	
% Cobertura	56,83	

Táboa 4.19 - Actividades de investigación: Reunións científicas (REC)

Distribución dos custos por elemento de nivel superior

Elemento	Procedencia dos custos da actividade					Total custo	%
	Primarios directos	Primarios indirectos	Centro a actividade	Actividades auxiliares	Actividades directivas e administrativas		
00 PENDENTE DE ASIGNACIÓN. USC	0,00	0,00	0,00	0,00	38,01	38,01	0,01
01 CUSTO DE PERSOAL	78.501,09	0,00	7.425,65	10.558,43	59.839,02	156.324,19	24,84
03 CUSTO DE ADQUISICIÓN DE BENS E SERVIZOS	244.818,48	0,00	2.267,04	78,75	475,37	247.639,65	39,36
04 CUSTO DE SERVIZOS EXTERIORES	173.450,51	0,00	18.033,72	4.119,22	6.483,42	202.086,88	32,12
05 CUSTO DE TRIBUTOS	0,00	0,00	178,95	5,76	35,17	219,88	0,03
06 CUSTOS FINANCEIROS	0,00	0,00	0,00	0,00	1.342,99	1.342,99	0,21
07 AMORTIZACIÓNS (CUSTOS CALCULADOS)	291,11	0,00	9.147,07	1.220,59	9.947,43	20.606,21	3,27
09 CUSTOS DE TRANSFERENCIAS	0,00	0,00	793,28	22,13	132,09	947,50	0,15
	497.061,19	0,00	37.845,71	16.004,88	78.293,50	629.205,31	100,00

Total ingresos	312.283,91	(I)
Marxe (I-C)	-316.921,40	
% Cobertura	49,63	

Táboa 4.20 - Actividades de investigación: Actividades finalizadas noutros exercicios (REM)

Distribución dos custos por elemento de nivel superior

Elemento	Primarios directos	Primarios indirectos	Centro a actividade	Actividades auxiliares	Actividades directivas e administrativas	Total custo	%
00 PENDENTE DE ASIGNACIÓN. USC	0,00	0,00	0,00	0,00	46,57	46,57	0,01
01 CUSTO DE PERSOAL	194.530,77	0,00	8.767,40	12.541,37	81.553,47	297.393,01	38,18
03 CUSTO DE ADQUISICIÓN DE BENS E SERVIZOS	270.560,33	0,00	5.180,87	93,53	634,30	276.469,03	35,49
04 CUSTO DE SERVIZOS EXTERIORES	91.967,98	0,00	21.856,68	4.892,83	8.194,37	126.911,86	16,29
05 CUSTO DE TRIBUTOS	0,00	0,00	231,32	6,84	47,26	285,42	0,04
06 CUSTOS FINANCEIROS	0,00	0,00	0,00	0,00	1.645,34	1.645,34	0,21
07 AMORTIZACIÓNS (CUSTOS CALCULADOS)	46.498,64	0,00	15.289,34	1.449,82	11.706,35	74.944,15	9,62
09 CUSTOS DE TRANSFERENCIAS	0,00	0,00	1.044,82	26,29	176,70	1.247,81	0,16
	603.557,72	0,00	52.370,43	19.010,68	104.004,36	778.943,19	100,00

Total ingresos	19.680,57	(I)
Marxe (I-C)	-759.262,62	
% Cobertura	2,53	

Táboa 4.21 -Actividades de investigación: Programas de recursos humanos (RHH)

Elemento		Total custo
01030101	PROGRAMAS RRHH. PREDOUTORAIS FPU	2.102.241,91
01030102	PROGRAMAS RRHH. PREDOUTORAIS FPI	1.704.679,44
01030103	PROGRAMAS RRHH. PREDOUTORAIS XUNTA	2.550.499,87
01030202	RETRIBUCIÓN CURSOS E CONFERENCIAS PDI	330,00
01030203	RETRIBUCIÓN CURSOS E CONFERENCIAS PERSOAL INVESTIGADOR	800,00
01030207	RETRIBUCIÓN CURSOS, CONFERENCIAS E COLABORACIÓN PERSOAL ALLEO	502,50
01030303	PROGRAMAS RRHH. DOUTORES. RAMÓN Y CAJAL	811.581,17
01030304	PROGRAMAS RRHH. DOUTORES. JUAN DE LA CIERVA	571.104,69
01030306	PROGRAMAS RRHH. DOUTORES. XUNTA	1.692.021,87
01030309	PROGRAMAS RRHH. PERSOAL TÉCNICO DE APOIO Á I+D+I (PTA)	220.854,95
01030312	Programas RRHH. Garantía Xuvenil	549.887,21
01030313	PROGRAMAS RRHH. PREDOUTORAIS OUTROS	68.033,87
01030314	PROGRAMAS RRHH. DOUTORES OUTROS	2.352.035,31
01030315	PROGRAMAS RRHH. PROGRAMAS PROPIOS USC	477.289,45
0104040101	PROGRAMAS RRHH. PREDOUTORAIS FPU	550.042,10
0104040102	PROGRAMAS RRHH. PREDOUTORAIS FPI	438.134,00
0104040103	PROGRAMAS RRHH. PREDOUTORAIS XUNTA	649.989,87
0104040104	PROGRAMAS RRHH. PRODOUTORAIS USC	86.912,14
0104040105	PERSONAL CONTRATADO DIRECTAMENTE POLA ACTIVIDAD	7.669,69
0104040107	PROGRAMAS RRHH. DOUTORES. RAMÓN Y CAJAL	258.737,55
0104040108	PROGRAMAS RRHH. DOUTORES. JUAN DE LA CIERVA	179.683,88
0104040110	PROGRAMAS RRHH. DOUTORES. XUNTA	532.999,21
0104040113	PROGRAMAS RRHH. PERSOAL TÉCNICO DE APOIO Á I+D+I (PTA)	73.045,17
0104040116	Programas RRHH. Garantía Xuvenil	175.446,85
0104040117	PROGRAMAS RRHH. PREDOUTORAIS OUTROS	19.470,73

Táboa 4.21 -Actividades de investigación: Programas de recursos humanos (RHH)

Elemento		Total custo
0104040118	PROGRAMAS RRHH. DOCTORES OUTROS	724.611,09
0104040119	PROGRAMAS RRHH. PROGRAMAS PROPIOS USC	106.069,77
010801	DO PERSOAL DOCENTE E INVESTIGADOR FUNCIONARIO	1.137.526,82
030301	CUSTO GASES, REACTIVOS E OUTROS CONSUMIBLES DE LABORATORIO	466,50
030302	CUSTO MATERIAL E INSTRUMENTAL DE LABORATORIO NON INVENTARIABLE	4.310,79
0308	CUSTO DE MATERIAL DE OFICINA ORDINARIO NON INVENTARIABLE	1.062,43
0312	TRABALLOS REALIZADOS POR OUTRAS EMPRESAS	16.108,77
031304	OUTROS CUSTOS DE ADQUISICIÓN DE BENS E SERVIZOS (DIR)	6,00
040204	REPARACIÓNS E CONSERVACIÓN (DIR)	70,25
040304	SERVIZOS DE PROFESIONAIS INDEPENDENTES (DIR)	4.262,69
041304	CUSTOS DIVERSOS (DIR)	31.198,20
		18.099.686,74
Total de ingresos		15.176.214,82

Táboa 4.21' Repercusión do custo dos programas institucionais de recursos humanos de investigación nas actividades relacionadas ou centros

Grupo de actividades	Número de actividades	Custo repercutido
Actividades de investigación	1.075	13.604.391,26
Actividades básicas de departamentos	39	1.597.272,29
Docencia	1.664	807.319,73
Actividades básicas de centros singulares	3	610.510,06
Actividades básicas de institutos de investigación	4	281.087,15
Xestión de investigación	2	384.506,21
Outras actividades	1	117.848,44
	2.788	17.402.935

Repercusión directa a centros	Número de centros	Custo repercutido
	45	696.751,60
	Total	18.099.686,74

Os custos dos Programas Institucionais de Recursos Humanos de Investigación son repercutidos ás actividades nas que participa o persoal financiado por estes programas, pero os ingresos permanecen no propio programa, tal e como se explica no apartado 3.4.3 Custo de actividades finalistas de investigación. A táboa 4.21 achega información sobre a natureza e contía destes custos mentres que a 4.21' indica o número de actividades ou centros sobre os que se repercuten estes custos. Existe unha actividade de programas propios que financia tamén, aínda que en contía pequena, gastos de natureza diferentes a persoal e que está incluída neste cadro.

Táboa 4.22 - Actividades de investigación: Teses de doutoramento (TES)

Distribución dos custos por elemento de nivel superior

Elemento	Procedencia dos custos da actividade					Total custo	%
	Primarios directos	Primarios indirectos	Centro a actividade	Actividades auxiliares	Actividades directivas e administrativas		
00 PENDENTE DE ASIGNACIÓN. USC	0,00	0,00	0,00	0,00	1.249,10	1.249,10	0,01
01 CUSTO DE PERSOAL	0,00	16.587.710,48	175.776,40	362.968,82	3.497.677,63	20.624.133,34	92,74
03 CUSTO DE ADQUISICIÓN DE BENS E SERVIZOS	0,00	0,00	114.725,81	2.707,20	17.048,13	134.481,14	0,6
04 CUSTO DE SERVIZOS EXTERIORES	0,00	0,00	423.541,56	141.606,97	402.844,73	967.993,25	4,35
05 CUSTO DE TRIBUTOS	0,00	0,00	6.426,64	197,94	2.121,26	8.745,83	0,04
06 CUSTOS FINANCEIROS	0,00	0,00	0,00	0,00	44.132,26	44.132,26	0,2
07 AMORTIZACIÓNS (CUSTOS CALCULADOS)	0,00	0,00	212.817,22	41.960,33	140.583,01	395.360,57	1,78
09 CUSTOS DE TRANSFERENCIAS	0,00	0,00	32.400,84	760,88	29.173,74	62.335,44	0,28
	0,00	16.587.710,48	965.688,47	550.202,14	4.134.829,86	22.238.430,93	100,00

Total ingresos	530.921,24	(I)
Marxe (I-C)	-21.707.509,69	
% Cobertura	2,39	

Táboa 4.23 - Actividades de investigación: Actividades de difusión e transferencia (TRF)

Distribución dos custos por elemento de nivel superior

Elemento	Procedencia dos custos da actividade					Total custo	%
	Primarios directos	Primarios indirectos	Centro a actividade	Actividades auxiliares	Actividades directivas e administrativas		
00 PENDENTE DE ASIGNACIÓN. USC	0,00	0,00	0,00	0,00	139,30	139,30	0,01
01 CUSTO DE PERSOAL	1.273.153,19	0,00	27.795,80	19.715,23	148.990,11	1.469.654,33	65,64
03 CUSTO DE ADQUISICIÓN DE BENS E SERVIZOS	243.243,68	0,00	8.789,00	147,05	1.637,28	253.817,00	11,34
04 CUSTO DE SERVIZOS EXTERIORES	255.156,95	0,00	22.453,00	7.691,60	18.902,45	304.204,01	13,59
05 CUSTO DE TRIBUTOS	0,00	0,00	132,47	10,75	88,44	231,66	0,01
06 CUSTOS FINANCEIROS	0,00	0,00	0,00	0,00	4.921,66	4.921,66	0,22
07 AMORTIZACIÓNS (CUSTOS CALCULADOS)	142.139,74	0,00	15.665,42	2.279,15	45.034,33	205.118,64	9,16
09 CUSTOS DE TRANSFERENCIAS	0,00	0,00	511,04	41,33	335,31	887,68	0,04
	1.913.693,56	0,00	75.346,73	29.885,11	220.048,88	2.238.974,28	100,00

Total ingresos	1.468.027,75	(I)
Marxe (I-C)	-770.946,53	
% Cobertura	65,57	

4.2.4 Biblioteca Universitaria

Definíronse tantas actividades finalistas de biblioteca como bibliotecas centrais e de centros existen, posibilitándose deste xeito obter información de resultados dun conxunto de dezanove bibliotecas diferentes, das cales dezaseis corresponden a bibliotecas de centros e tres a bibliotecas centrais.

A continuación recóllese a información de custos do conxunto destas actividades por elemento de nivel superior. O detalle por elemento de custo de último nivel pódese consultar nos anexos.

Táboa 4.24 - Biblioteca Universitaria. Custos por elemento de nivel superior

Elemento	Procedencia dos custos da actividade					Total custo	%
	Primarios directos	Primarios indirectos	Centro a actividade	Actividades auxiliares	Actividades directivas e administrativas		
00 PENDENTE DE ASIGNACIÓN. USC	0,00	0,00	0,00	0,00	909,36	909,36	0,01
01 CUSTO DE PERSOAL	0,00	6.874.988,20	15.346,83	282.057,50	1.767.097,68	8.939.490,24	58,56
03 CUSTO DE ADQUISICIÓN DE BENS E SERVIZOS	942.557,97	0,00	51.336,22	2.103,72	11.221,99	1.007.219,93	6,60
04 CUSTO DE SERVIZOS EXTERIORES	1.619.984,14	0,00	2.482.413,33	110.040,59	203.330,96	4.415.769,00	28,93
05 CUSTO DE TRIBUTOS	0,00	0,00	7.858,74	153,81	1.177,05	9.189,62	0,06
06 CUSTOS FINANCEIROS	0,00	0,00	0,00	0,00	32.128,96	32.128,96	0,21
07 AMORTIZACIÓNS (CUSTOS CALCULADOS)	0,00	0,00	739.493,96	32.606,75	65.674,13	837.774,88	5,49
09 CUSTOS DE TRANSFERENCIAS	0,00	0,00	18.165,49	591,26	4.009,05	22.765,81	0,15
	2.562.542,11	6.874.988,20	3.314.614,57	427.553,63	2.085.549,18	15.265.247,80	

Total ingresos (I)	6.170,81
Marxe (I-C)	-15.259.076,99
% Cobertura	0,04

4.2.5 Archivo Histórico

Táboa 4.25 - Archivo Histórico. Custos por elemento de nivel superior

Elemento	Procedencia dos custos da actividade					Total custo	%
	Primarios directos	Primarios indirectos	Centro a actividade	Actividades auxiliares	Actividades directivas e administrativas		
00 PENDENTE DE ASIGNACIÓN. USC	0,00	0,00	0,00	0,00	31,61	31,61	0,00
01 CUSTO DE PERSOAL	0,00	313.778,32	630,32	11.852,62	228.826,16	555.087,42	77,02
03 CUSTO DE ADQUISICIÓN DE BENS E SERVIZOS	0,00	0,00	4.181,51	88,40	389,81	4.659,72	0,65
04 CUSTO DE SERVIZOS EXTERIORES	0,00	0,00	103.364,17	4.624,12	25.495,65	133.483,95	18,52
05 CUSTO DE TRIBUTOS	0,00	0,00	284,24	6,46	143,66	434,36	0,06
06 CUSTOS FINANCEIROS	0,00	0,00	0,00	0,00	1.116,74	1.116,74	0,15
07 AMORTIZACIÓNS (CUSTOS CALCULADOS)	0,00	0,00	17.130,63	1.370,20	6.159,46	24.660,29	3,42
09 CUSTOS DE TRANSFERENCIAS	0,00	0,00	763,35	24,85	472,86	1.261,06	0,17
	0,00	313.778,32	126.354,22	17.966,65	262.635,95	720.735,15	100,00

Total ingresos (I)	100,00
Marxe (I-C)	-720.635,15
% Cobertura	0,01

Os custos relacionados con actividades propias recóllense na columna Centro a actividade en vez de en Primarios directos, en tanto non se dea de alta o catálogo de actividades desenvoltas por este centro no sistema contable.

4.2.6 Centro de Linguas Modernas

Táboa 4.26 - Centro de Linguas Modernas. Custo por elemento de nivel superior

Elemento	Procedencia dos custos da actividade					Total custo	%
	Primarios directos	Primarios indirectos	Centro a actividade	Actividades auxiliares	Actividades directivas e administrativas		
00 PENDENTE DE ASIGNACIÓN. USC	0,00	0,00	0,00	0,00	53,90	53,90	0,00
01 CUSTO DE PERSOAL	0,00	742.602,37	957,42	15.552,27	174.372,17	933.484,23	0,93
03 CUSTO DE ADQUISICIÓN DE BENS E SERVIZOS	0,00	0,00	8.872,77	116,00	3.402,64	12.391,40	0,01
04 CUSTO DE SERVIZOS EXTERIORES	0,00	0,00	3.338,09	6.067,50	29.885,96	39.291,54	0,04
05 CUSTO DE TRIBUTOS	0,00	0,00	222,59	8,48	151,18	382,25	0,00
06 CUSTOS FINANCEIROS	0,00	0,00	0,00	0,00	1.904,40	1.904,40	0,00
07 AMORTIZACIÓNS (CUSTOS CALCULADOS)	0,00	0,00	640,66	1.797,90	9.890,00	12.328,55	0,01
09 CUSTOS DE TRANSFERENCIAS	0,00	0,00	1.001,63	32,61	408,33	1.442,56	0,00
	0,00	742.602,37	15.033,16	23.574,76	220.068,58	1.001.278,83	

A columna "Actividades directivas e administrativas (DAG)" inclúe o custo do centro DAG específico do Centro de Linguas Modernas (con un custo de **187.570,19**)

Total ingresos (I)	128.174,25
Marxe (I-C)	-873.104,58
% Cobertura	12,80

Os custos relacionados con actividades propias recóllense na columna Centro a actividade en vez de en Primarios directos, en tanto non se dea de alta o catálogo de actividades desenvoltas por este centro no sistema contable.

O anexo H contén o resultado obtido para cada unha das actividades concretas do seu catálogo.

4.2.7 Servizo de Medios Audiovisuais

Táboa 4.27 - Servizo de Medios Audiovisuais. Custo por elemento de nivel superior

Elemento	Procedencia dos custos da actividade					Total custo	%
	Primarios directos	Primarios indirectos	Centro a actividade	Actividades auxiliares	Actividades directivas e administrativas		
00 PENDENTE DE ASIGNACIÓN. USC	0,00	0,00	0,00	0,00	13,28	13,28	0,01
01 CUSTO DE PERSOAL	0,00	138.478,85	529,68	5.254,38	6.439,94	150.702,85	75,2
03 CUSTO DE ADQUISICIÓN DE BENS E SERVIZOS	0,00	0,00	2.490,09	39,19	49,93	2.579,21	1,29
04 CUSTO DE SERVIZOS EXTERIORES	0,00	0,00	25.902,20	2.049,92	722,17	28.674,29	14,31
05 CUSTO DE TRIBUTOS	0,00	0,00	118,30	2,87	4,48	125,64	0,06
06 CUSTOS FINANCEIROS	0,00	0,00	0,00	0,00	469,04	469,04	0,23
07 AMORTIZACIÓNS (CUSTOS CALCULADOS)	0,00	0,00	16.585,32	607,42	289,10	17.481,84	8,72
09 CUSTOS DE TRANSFERENCIAS	0,00	0,00	338,40	11,01	16,24	365,65	0,18
	0,00	138.478,85	45.963,99	7.964,79	8.004,18	200.411,80	100,00

Total ingresos (I)	17.072,45
Marxe (I-C)	-183.339,35
% Cobertura	8,52

Os custos relacionados con actividades propias recóllense na columna Centro a actividade en vez de en Primarios directos, en tanto non se dea de alta o catálogo de actividades desenvoltas por este centro no sistema contable.

4.2.8 Servizo de Publicacións e Intercambio Científico

Táboa 4.28 - Servizo de Publicacións e Intercambio Científico. Custo por elemento de nivel superior

Elemento	Procedencia dos custos da actividade					Total custo	%
	Primarios directos	Primarios indirectos	Centro a actividade	Actividades auxiliares	Actividades directivas e administrativas		
00 PENDENTE DE ASIGNACIÓN. USC	0,00	0,00	0,00	0,00	39,76	39,76	0,01
01 CUSTO DE PERSOAL	0,00	455.421,87	3.424,53	14.322,14	19.287,70	492.456,24	82,04
03 CUSTO DE ADQUISICIÓN DE BENS E SERVIZOS	0,00	0,00	34.111,90	106,82	149,55	34.368,27	5,73
04 CUSTO DE SERVIZOS EXTERIORES	0,00	0,00	59.770,86	5.587,57	2.162,92	67.521,35	11,25
05 CUSTO DE TRIBUTOS	0,00	0,00	219,73	7,81	13,41	240,95	0,04
06 CUSTOS FINANCEIROS	0,00	0,00	0,00	0,00	1.404,79	1.404,79	0,23
07 AMORTIZACIÓNS (CUSTOS CALCULADOS)	0,00	0,00	682,02	1.655,68	865,86	3.203,56	0,53
09 CUSTOS DE TRANSFERENCIAS	0,00	0,00	922,40	30,02	48,63	1.001,05	0,17
	0,00	455.421,87	99.131,44	21.710,04	23.972,62	600.235,97	

Total ingresos (I)	93.022,43
Marxe (I-C)	-507.213,54
% Cobertura	15,50

Os custos relacionados con actividades propias recóllense na columna Centro a actividade en vez de en Primarios directos, en tanto non se dea de alta o catálogo de actividades desenvoltas por este centro no sistema contable.

4.2.9 Extensión universitaria

Neste exercicio dáse de alta o catálogo de actividades do Servizo de Deportes cuxo resultado pode consultarse no anexo h. Para os restantes centros de extensión universitaria unicamente se define unha actividade finalista por centro.

▪ Área de Deportes

Táboa 4.29 - Área de Deportes. Custos por elemento de nivel superior

Elemento	Procedencia dos custos da actividade				Actividades directivas e administrativas	Total custo	%
	Primarios directos	Primarios indirectos	Centro a actividade	Actividades auxiliares			
00 PENDENTE DE ASIGNACIÓN. USC	0,00	0,00	0,00	0,00	178,71	178,71	0,00
01 CUSTO DE PERSOAL	0,00	826.991,50	7.787,58	29.716,25	494.061,96	1.358.557,29	0,42
03 CUSTO DE ADQUISICIÓN DE BENS E SERVIZOS	0,00	0,00	201.435,11	221,64	1.691,45	203.348,20	0,06
04 CUSTO DE SERVIZOS EXTERIORES	0,00	0,00	995.123,61	11.593,36	112.238,26	1.118.955,23	0,35
05 CUSTO DE TRIBUTOS	0,00	0,00	1.445,65	16,21	275,61	1.737,47	0,00
06 CUSTOS FINANCEIROS	0,00	0,00	0,00	0,00	6.314,08	6.314,08	0,00
07 AMORTIZACIÓNS (CUSTOS CALCULADOS)	0,00	0,00	70.371,65	3.435,29	17.562,09	91.369,03	0,03
09 CUSTOS DE TRANSFERENCIAS	440.000,00	0,00	1.913,82	62,30	998,35	442.974,46	0,14
	440.000,00	826.991,50	1.278.077,42	45.045,05	633.320,51	3.223.434,47	

A columna "Actividades directivas e administrativas (DAG)" inclúe o custo do centro DAG específico do Servizo de Deportes (con un custo de **471.124,47**)

Total ingresos (I)	463.157,70
Marxe (I-C)	-2.760.276,77
% Cobertura	14,37

Os custos relacionados con actividades propias recóllense na columna Centro a actividade en vez de en Primarios directos, en tanto non se dea de alta o catálogo de actividades desenvoltas por este centro no sistema contable.

O anexo H contén o custo de cada unha das actividades desenvoltas pola área.

▪ **Área de Cultura**

Táboa 4.30 – Área de Cultura. Custos por elemento de nivel superior.

Elemento	Procedencia dos custos da actividade					Total custo	%
	Primarios directos	Primarios indirectos	Centro a actividade	Actividades auxiliares	Actividades directivas e administrativas		
00 PENDENTE DE ASIGNACIÓN. USC	0,00	0,00	0,00	0,00	73,88	73,88	0,01
01 CUSTO DE PERSOAL	46.310,74	431.025,33	959,44	16.384,46	61.299,90	555.979,87	48,58
03 CUSTO DE ADQUISICIÓN DE BENS E SERVIZOS	194.339,74	0,00	77.492,62	122,20	552,77	272.507,33	23,81
04 CUSTO DE SERVIZOS EXTERIORES	2.844,30	0,00	160.897,72	6.392,16	5.602,32	175.736,50	15,35
05 CUSTO DE TRIBUTOS	0,00	0,00	672,88	8,93	34,62	716,43	0,06
06 CUSTOS FINANCEIROS	0,00	0,00	0,00	0,00	2.610,16	2.610,16	0,23
07 AMORTIZACIÓNS (CUSTOS CALCULADOS)	0,00	0,00	123.924,00	1.894,09	3.492,62	129.310,71	11,30
09 CUSTOS DE TRANSFERENCIAS	6.360,66	0,00	1.055,22	34,35	130,97	7.581,19	0,66
	249.855,44	431.025,33	365.001,88	24.836,19	73.797,24	1.144.516,07	100,00

Total ingresos (I)	32.732,20
Marxe (I-C)	-1.111.783,87
% Cobertura	2,86

Os custos relacionados con actividades propias recóllense na columna Centro a actividade en vez de en Primarios directos, en tanto non se dea de alta o catálogo de actividades desenvoltas por este centro no sistema contable.

▪ **Servizo de Participación e Integración Universitaria**

Táboa 4.31 - Servizo de participación e integración universitaria. Custos por elemento de nivel superior

Elemento	Procedencia dos custos da actividade					Total custo	%
	Primarios directos	Primarios indirectos	Centro a actividade	Actividades auxiliares	Actividades directivas e administrativas		
00 PENDENTE DE ASIGNACIÓN. USC	0	0,00	0,00	0,00	10,86	10,86	0,01
01 CUSTO DE PERSOAL	1338,73	114.938,74	332,85	6.196,95	8.904,61	131.711,88	78,32
03 CUSTO DE ADQUISIÓN DE BENS E SERVIZOS	18219,87	0,00	169,94	46,22	81,10	18.517,12	11,01
04 CUSTO DE SERVIZOS EXTERIORES	0	0,00	6.068,99	2.417,65	819,12	9.305,76	5,53
05 CUSTO DE TRIBUTOS	0	0,00	106,54	3,38	5,03	114,95	0,07
06 CUSTOS FINANCEIROS	0	0,00	0,00	0,00	383,81	383,81	0,23
07 AMORTIZACIÓNS (CUSTOS CALCULADOS)	0	0,00	6.473,40	716,38	500,82	7.690,60	4,57
09 CUSTOS DE TRANSFERENCIAS	0	0,00	399,11	12,99	19,00	431,09	0,26
	19.558,60	114.938,74	13.550,83	9.393,57	10.724,35	168.166,07	

Total ingresos (I)	0,00
Marxe (I-C)	-168.166,07
% Cobertura	0,00

Os custos relacionados con actividades propias recóllense na columna Centro a actividade en vez de en Primarios directos, en tanto non se dea de alta o catálogo de actividades desenvoltas por este centro no sistema contable.

4.3 Actividades anexas.

4.3.1 Escola Infantil Breogán

Táboa 4.32 – Escola Infantil Breogán. Custo por elemento de nivel superior

Elemento	Procedencia dos custos da actividade					Total custo	%
	Primarios directos	Primarios indirectos	Centro a actividade	Actividades auxiliares	Actividades directivas e administrativas		
00 PENDENTE DE ASIGNACIÓN. USC	0	0,00	0,00	0,00	53,77	53,77	0,01
01 CUSTO DE PERSOAL	0	637.263,56	1.070,96	20.138,87	40.400,43	698.873,82	84,39
03 CUSTO DE ADQUISICIÓN DE BENS E SERVIZOS	17467,58	0,00	520,72	150,21	395,20	18.533,71	2,24
04 CUSTO DE SERVIZOS EXTERIORES	2499,22	0,00	79.656,40	7.856,88	3.897,55	93.910,05	11,34
05 CUSTO DE TRIBUTOS	0	0,00	353,48	10,98	22,72	387,18	0,05
06 CUSTOS FINANCEIROS	0	0,00	0,00	0,00	1.899,89	1.899,89	0,23
07 AMORTIZACIÓNS (CUSTOS CALCULADOS)	0	0,00	8.700,42	2.328,12	2.049,49	13.078,03	1,58
09 CUSTOS DE TRANSFERENCIAS	0	0,00	1.297,01	42,22	85,20	1.424,43	0,17
	19.966,80	637.263,56	91.598,99	30.527,28	48.804,25	828.160,88	

Total ingresos (I)	119.702,60
Marxe (I-C)	-708.458,28
% Cobertura	14,45

Os custos relacionados con actividades propias recóllense na columna Centro a actividade en vez de en Primarios directos, en tanto non se dea de alta o catálogo de actividades desenvoltas por este centro no sistema contable.

O anexo H achega información complementaria que relaciona os custos e ingresos da escola coa súa oferta.

4.3.2 Servizo Universitario de Residencias

Táboa 4.33 - Servizo Universitario de Residencias. Custo por elemento de nivel superior

Elemento	Procedencia dos custos da actividade					Total custo	%
	Primarios directos	Primarios indirectos	Centro a actividade	Actividades auxiliares	Actividades directivas e administrativas		
00 PENDENTE DE ASIGNACIÓN. USC	0,00	0,00	0,00	0,00	316,69	316,69	0,01
01 CUSTO DE PERSOAL	0,00	1.160.400,69	17.750,16	45.110,36	245.169,87	1.468.431,08	30,06
03 CUSTO DE ADQUISICIÓN DE BENS E SERVIZOS	21.593,85	0,00	34.076,16	336,45	2.339,73	58.346,20	1,19
04 CUSTO DE SERVIZOS EXTERIORES	27.051,07	0,00	2.821.980,70	17.599,15	23.263,21	2.889.894,13	59,15
05 CUSTO DE TRIBUTOS	0,00	0,00	3.724,93	24,60	138,05	3.887,58	0,08
06 CUSTOS FINANCEIROS	0,00	0,00	0,00	0,00	11.188,99	11.188,99	0,23
07 AMORTIZACIÓNS (CUSTOS CALCULADOS)	0,00	0,00	432.002,75	5.214,90	12.915,65	450.133,30	9,21
09 CUSTOS DE TRANSFERENCIAS	0,00	0,00	2.905,27	94,56	519,15	3.518,98	0,07
	48.644,92	1.160.400,69	3.312.439,97	68.380,02	295.851,34	4.885.716,95	100,00

Total ingresos (I)	2.373.303,26
Marxe (I-C)	-2.512.413,69
% Cobertura	48,58

Os custos relacionados con actividades propias recóllense na columna Centro a actividade en vez de en Primarios directos, en tanto non se dea de alta o catálogo de actividades desenvoltas por este centro no sistema contable.

O detalle por elemento de custo achégase como anexa. O anexo H achega información complementaria que relaciona os custos e ingresos do servizo coa súa oferta.

4.3.3 Imprenta Universitaria

Táboa 4.34 - Imprenta. Custo por elemento de nivel superior

Elemento	Procedencia dos custos da actividade					Total custo	%
	Primarios directos	Primarios indirectos	Centro a actividade	Actividades auxiliares	Actividades directivas e administrativas		
00 PENDENTE DE ASIGNACIÓN. USC	0,00	0,00	0,00	0,00	30,84	30,84	0,01
01 CUSTO DE PERSOAL	0,00	377.533,85	734,54	13.812,52	14.961,61	407.042,52	87,42
03 CUSTO DE ADQUISICIÓN DE BENS E SERVIZOS	0,00	0,00	426,40	103,02	116,00	645,42	0,14
04 CUSTO DE SERVIZOS EXTERIORES	0,00	0,00	38.364,41	5.388,75	1.677,79	45.430,95	9,76
05 CUSTO DE TRIBUTOS	0,00	0,00	261,68	7,53	10,40	279,62	0,06
06 CUSTOS FINANXEIROS	0,00	0,00	0,00	0,00	1.089,71	1.089,71	0,23
07 AMORTIZACIÓNS (CUSTOS CALCULADOS)	0,00	0,00	7.863,74	1.596,77	671,65	10.132,16	2,18
09 CUSTOS DE TRANSFERENCIAS	0,00	0,00	889,58	28,95	37,72	956,26	0,21
	0,00	377.533,85	48.540,35	20.937,54	18.595,72	465.607,48	

O material subministrado pola Imprenta Universitaria aos diferentes centros da universidade factúrase a través dun sistema de facturación interna, nin os ingresos pola venda de material, nin os custos da adquisición deste material por parte da Imprenta, se dan de alta relacionados con este centro de custo, o cadro [1] permite dispor desta información de xeito complementario ao cargado no sistema analítico.

Total ingresos (I)	8.779,56
Marxe (I-C)	-456.827,92
% Cobertura	1,89
[1] Considerando a facturación interna	
Custo	671.488,72
Ingresos	272.384,89
Marxe (I-C)	-399.103,83
% Cobertura	40,56

[1]

4.4 Actividades auxiliares

4.4.1 Área de Tecnología da Información e das Comunicacións

Táboa 4.35 – Área de Tecnología da Información e das Comunicacións. Custo por elemento de nivel superior.

Elemento	Procedencia dos custos da actividade					Total custo	%
	Primarios directos	Primarios indirectos	Centro a actividade	Actividades auxiliares	Actividades directivas e administrativas		
01 CUSTO DE PERSOAL	953,40	3.579.501,65	6.148,23	0,00	0,00	3.586.603,28	54,23
03 CUSTO DE ADQUISICIÓN DE BENS E SERVIZOS	22.807,21	0,00	2.166,54	0,00	0,00	24.973,75	0,33
04 CUSTO DE SERVIZOS EXTERIORES	1.573.882,32	0,00	92.925,80	0,00	0,00	1.666.808,12	34,81
05 CUSTO DE TRIBUTOS	0,00	0,00	1.800,77	0,00	0,00	1.800,77	0,00
07 AMORTIZACIÓNS (CUSTOS CALCULADOS)	0,00	0,00	563.039,74	0,00	0,00	563.039,74	10,49
09 CUSTOS DE TRANSFERENCIAS	0,00	0,00	7.445,95	0,00	0,00	7.445,95	0,13
	1.597.642,93	3.579.501,65	673.527,03	0,00	0,00	5.850.671,61	

O Modelo CANOA non permite asignar ingresos as actividades definidas como auxiliares, por este motivo os ingresos desta actividade compútanse como un ingreso global da universidade. Este tipo de actividades tampouco recibe custos procedentes das actividades DAG.

4.4.2 Área de Infraestructuras, Saúde e Saúde

Táboa 4.36 - Áreas agrupadas de Infraestructuras, Saúde, Correos. Custo por elemento de nivel superior

Elemento	Procedencia dos custos da actividade					Total custo	%
	Primarios directos	Primarios indirectos	Centro a actividade	Actividades auxiliares	Actividades directivas e administrativas		
01 CUSTO DE PERSOAL	0,00	2.403.732,78	4.227,80	0,00	0,00	2.407.960,58	74,41
03 CUSTO DE ADQUISICIÓN DE BENS E SERVIZOS	17.418,79	0,00	2.317,90	0,00	0,00	19.736,69	0,61
04 CUSTO DE SERVIZOS EXTERIORES	397.958,35	0,00	273.924,68	0,00	0,00	671.883,03	20,76
05 CUSTO DE TRIBUTOS	0,00	0,00	1.468,26	0,00	0,00	1.468,26	0,05
07 AMORTIZACIÓNS (CUSTOS CALCULADOS)	0,00	0,00	129.950,72	0,00	0,00	129.950,72	4,02
09 CUSTOS DE TRANSFERENCIAS	0,00	0,00	5.120,15	0,00	0,00	5.120,15	0,16
	415.377,14	2.403.732,78	417.009,51	0,00	0,00	3.236.119,43	100

O Modelo CANOA non permite asignar ingresos as actividades definidas como auxiliares, por este motivo os ingresos desta actividade compúntanse como un ingreso global da universidade. Este tipo de actividades tampouco recibe custos procedentes das actividades DAG.

4.5 Resumo Actividades Finalistas e Auxiliares de PAS

Táboa 4.37 - Custos, ingresos e cobertura das actividades finalistas e auxiliares prestadas por persoal de administración e servizos. Comparativa 2021, 2022

Actividade	CUSTOS			INGRESOS			COBERTURA		
	2022	2021	%	2022	2021	%	2022	2021	%
	Total custo	Total custo	Variación 21/22	Total ingresos	Total ingresos	Variación 21/22	% Cobertura	% Cobertura	Variación 21/22
Biblioteca Universitaria	15.265.247,81	15.066.014,37	1,32	6.170,81	8.598,96	-28,24	0,04	0,06	-0,02
Arquivo Histórico	720.735,14	702.637,18	2,58	100,00	206,50	-51,57	0,01	0,03	-0,02
Centro de Linguas Modernas	1.001.278,89	1.175.698,50	-14,84	128.174,25	137.932,70	-7,07	12,80	11,73	1,07
Área de Deportes	3.223.434,46	3.046.201,01	5,82	463.157,70	269.705,65	-	14,37	8,85	5,51
Área de Cultura	1.144.516,09	1.092.297,82	4,78	32.732,20	75.840,00	-	2,86	6,94	-4,08
Servizo de Participación e Integración Universitaria	168.166,09	139.280,74	20,74	0,00	0,00	-	0,00	0,00	0,00
Servizo Universitario de Residencias	4.885.716,95	4.874.197,28	0,24	2.373.303,26	2.127.363,14	11,56	48,58	43,65	4,93
Escola Infantil Breogán	828.160,87	881.471,66	-6,05	119.702,60	102.982,70	16,24	14,45	11,68	2,77
Imprenta Universitaria	465.607,49	454.839,21	2,37	8.779,56	8.779,56	0,00	1,89	1,93	-0,04
Servizo de Medios Audiovisuais	200.411,81	165.237,77	21,29	17.072,45	18.455,93	-7,50	8,52	11,17	-2,65
Servizo de publicacións e intercambio científico	600.235,99	542.014,66	10,74	93.022,43	60.847,86	52,88	15,50	11,23	4,27
Área de Tecnoloxía da Información e das Comunicacións	5.850.671,61	6.512.506,68	-10,16	Centros auxiliares					
Área de Infraestruturas, Seguridade e Saúde	3.236.119,43	3.060.810,55	5,73						

Para una correcta interpretación dos resultados da Imprenta Universitaria debe acudirse á táboa 4.34.

4.6 Actividades de Dirección e Administración Xeral

Táboa 4.38 - Actividades Directivas Administrativas e Xerais (DAG)

Grupo de actividades DAG	Núm. de actividades	Procedencia dos custos de actividade				CUSTOS	CUSTOS 2021
		Primarios directos	Primarios indirectos	Centro a actividade	Actividades auxiliares	Total custo	Total custo
Centros docentes	50	0,00	12.726.226,82	1.713.891,75	648.824,37	15.088.942,91	14.372.185,35
Bibliotecas	6	2.220,49	764.158,47	123.211,20	39.264,56	928.854,72	905.381,71
Centros singulares de investigación	7	0,00	787.366,23	28.298,77	40.516,56	856.181,57	684.950,72
Institutos de investigación	18	0,00	543.291,90	39.024,00	9.936,01	592.251,90	605.789,15
Órganos de goberno	23	2.189,01	3.040.969,92	612.552,94	111.426,05	3.767.137,94	3.959.219,28
Servizos administrativos	11	107.230,53	13.634.409,83	3.107.330,70	692.197,60	17.541.168,65	15.930.639,81
Arquivo Histórico	2	0,00	210.761,12	27.607,55	10.095,84	248.464,51	279.776,07
Outras actividades DAG	13	591.107,37	520.200,27	1.321.218,87	84.550,45	2.517.076,96	1.573.194,94
Total general	130	702.747,40	32.227.384,56	6.973.135,78	1.636.811,44	41.540.079,16	38.311.137,03

Inclúese como anexo a relación de centros DAG.

- Para cada un dos centros docentes, bibliotecas, centros singulares e institutos de investigación e para o Arquivo Histórico defínense dúas actividades DAG: “Dirección de ...” e “Unidade de apoio á xestión de ...”.
- Para cada un dos órganos de goberno defínense dúas actividades DAG: “Dirección da Vicerreitoría de...” e “Secretaría e asesoramento da Vicerreitoría de..”.
- Defínense doce unidades administrativas, que agrupan varios servizos en función da súa relación coas actividades finalistas ás que prestan ao seu servizo (docencia, investigación,...), cinco dos cales son Mixtos (DAG/Finalistas)
- En outras actividades DAG agrúpanse as actividades directivas asociadas a outros centros: escolas de especialización, Área de Infraestruturas de Investigación, concesionarias,...
- Para este exercicio económico non foron definidos os departamentos como centros DAG, porén sí se identificaron os conceptos retributivos asociados á dirección de cada departamento. Estes custos foron imputados á actividade básica definida para cada un dos departamentos.

Táboa 4.38bis - Actividades Directivas Administrativas e Xerais (DAG). Comparativa 2020, 2021, 2022

Grupo de actividades DAG				CUSTOS				
	2022	2021	2020	2022	2021	2020	% Variación 21/22	% Variación 20/21
	Núm. actividades	Núm. actividades	Núm. actividades	Total custo	Total custo	Total custo		
Centros docentes	50	50	50	15.088.942,91	14.372.185,35	13.799.460,05	4,99	4,15
Bibliotecas	6	6	6	928.854,72	905.381,71	1.034.929,97	2,59	-12,52
Centros singulares de investigación	7	7	10	856.181,57	684.950,72	653.925,27	25,00	4,74
Institutos de investigación	18	19	20	592.251,90	605.789,15	579.274,80	-2,23	4,58
Órganos de goberno	23	26	27	3.767.137,94	3.959.219,28	4.130.582,92	-4,85	-4,15
Servizos administrativos	11	11	10	17.541.168,65	15.930.639,81	14.619.675,95	10,11	8,97
Arquivo Histórico	2	2	2	248.464,51	279.776,07	235.379,10	-11,19	18,86
Outras actividades DAG	13	13	10	2.517.076,96	1.573.194,94	2.038.164,97	60,00	-22,81
	130	134	135	41.540.079,16	38.311.137,03	37.091.393,03	8,43	3,29

5 INDICADORES DE XESTIÓN

O Plan Xeral de Contabilidade Pública define os indicadores de xestión como os instrumentos de medición elixidos como variables relevantes que permiten informar sobre aspectos globais ou concretos da organización, atendendo, especialmente, a avaliación da eficacia, eficiencia e economía na prestación de, polo menos, os servizos e actividades financiados con taxas ou prezos públicos.

Como se comentou en apartados previos deste documento, actualmente está en fase de aprobación un novo texto para o modelo de contabilidade analítica de universidades que, entre outras melloras, actualiza o apartado que define os indicadores. Esta revisión introduce claridade e concreción na definición dos mesmos, o que, por un lado, posibilita una interpretación uniforme entre as diferentes universidades de como deben de calcularse e, por outro, sintetiza e sistematiza a relación dos mesmos. O texto tamén introduce indicadores novos, no que debemos destacar os englobados baixo o epígrafe de “Indicadores relativos a prestación do servizo de educación superior”, debido a que a súa definición, en certa medida, ben a resolver a cuestión de que conceptos deben considerarse á hora de determinar cal é o custo da educación superior.

Hai que destacar igualmente que estes indicadores formarán parte, co nivel de agregación que se defina, do Sistema Integrado de Información Universitaria (SIIU) no apartado da área económica, o cal lles confire unha relevancia aínda maior ao converterse en elementos de comparabilidade entre as universidades.

Por todo o exposto, e a pesar de tratarse dun texto pendente de aprobación, consideramos que é acertado o seu cálculo.

5.1 Indicadores relativos a elementos de custo

5.1.1 Indicadores xerais de elementos de custo

Elemento de custo	Custo	Custo por número de persoas equivalentes na universidade	Custo por estudantes matriculados na universidade	Custo por estudantes equivalentes a tempo completo na universidade
00 PENDENTE DE ASIGNACIÓN. USC	16.348	5	1	1
01 CUSTO DE PERSOAL	207.719.946	58.978	8.404	10.675
03 CUSTO DE ADQUISICIÓN DE BENS E SERVIZOS	16.322.321	4.634	660	839
04 CUSTO DE SERVIZOS EXTERIORES	34.516.043	9.800	1.396	1.774
05 CUSTO DE TRIBUTOS	122.860	35	5	6
06 CUSTOS FINANCIEROS	577.603	164	23	30
07 AMORTIZACIÓNS (CUSTOS CALCULADOS)	14.890.064	4.228	602	765
09 CUSTOS DE TRANSFERENCIAS	4.324.564	1.228	175	222
Total de Custos	278.489.749	79.071	11.267	14.312

O número de persoa equivalente inclúe PAS, PDI e persoal de investigación.

5.1.2 Indicadores relativos a custo de persoal

	Custo	Custo por número de persoas equivalentes na universidade	Custo por estudantes matriculados na universidade	Custo por estudantes equivalentes a tempo completo na universidade
Custo de persoal	207.719.946,47	58.978	8.404	10.675
Custo de PDI	113.733.846,96	32.292	4.602	5.845
Custo de PAS	53.400.418,12	15.162	2.161	2.744

5.1.3 Outros indicadores de elemento de custo

Non se cubre este apartado á espera de aclarar a definición do mesmo.

5.2 Indicadores relativos a elementos de ingreso

5.2.1 Indicadores relativos a ingresos por docencia (inclúe tamén os relativos a custos, apartado 5.4.1)

Titulación	Ingresos/ Estudiantes matriculados na titulación	Ingresos/ Estudiantes equivalentes a TC	Custo titulación / Num.PDI equivalente relacionado coa titulación	Custo titulación / Estudiantes eq. A tempo completo relacionados coa titulación	Custo titulación / Estudiantes matriculado na titulación	Custo titulación / Créditos matriculados na universidade	Custo titulación / Créditos matriculados na titulación	Custo titulación / Créditos impartidos na titulación
Dobre Grao en Dereito e en Relacións Laborais e Recursos Humanos	662	597	2.379	3.887	4.304	0,25	63	65
Dobre Grao en Enxeñaría Agrícola e Agroalimentaria e en Enxeñaría Forestal e do Medio Natural	992	968	6.211	10.167	10.420	0,45	146	169
Dobre Grao en Enxeñaría Civil e en Enxeñaría en Xeomática e Topografía	461	4.611	-	7.809	781	0,00	26	130
Dobre Grao en Enxeñaría Informática e en Matemáticas	626	589	1.712	5.829	6.198	0,31	93	97
Dobre Grao en Farmacia e en Óptica e Optometría	1.021	874	807	5.690	6.648	0,10	93	95
Dobre Grao en Física e en Química	1.028	944	1.852	7.570	8.246	0,30	125	126
Dobre Grao en Matemáticas e en Física	683	591	2.697	6.780	7.835	0,35	110	113
Dobre Grao en Mestre de Educación Infantil e en Mestre de Educación Primaria (L)	1.568	553	6.512	3.749	10.624	0,33	57	62
Dobre Grao en Mestre de Educación Infantil e en Mestre de Educación Primaria (S)	1.434	505	3.177	2.906	8.245	0,26	46	48
Dobre Grao en Química e en Bioloxía	841	879	2.482	8.522	8.160	0,36	140	142
Dobre Grao en Química e en Bioloxía (2ªed)	874	779	3.008	6.419	7.203	0,23	106	107

Titulación	Ingresos/ Estudiantes matriculados na titulación	Ingresos/ Estudiantes equivalentes a TC	Custo titulación / Num.PDI equivalente relacionado coa titulación	Custo titulación / Estudiantes eq. A tempo completo relacionados coa titulación	Custo titulación / Estudiantes matriculado na titulación	Custo titulación / Créditos matriculados na universidade	Custo titulación / Créditos matriculados na titulación	Custo titulación / Créditos impartidos na titulación
Dobre Grao en Xornalismo e en Comunicación Audiovisual	525	534	4.368	4.199	4.127	0,21	63	70
Grao en Administración e Dirección de Empresas [L]	594	669	37.793	5.760	5.111	1,07	95	96
Grao en Administración e Dirección de Empresas [S]	653	702	33.828	4.101	3.819	3,01	67	68
Grao en Bioloxía	810	931	20.643	7.598	6.616	2,74	122	127
Grao en Bioquímica	775	764	21.560	7.128	7.233	0,65	117	119
Grao en Biotecnoloxía	741	765	13.979	6.229	6.032	1,01	100	104
Grao en Ciencia Política e da Administración	613	654	38.115	3.121	2.928	1,14	49	52
Grao en Ciencias da Cultura e Difusión Cultural	450	616	20.509	35.787	26.167	0,65	550	596
Grao en Comunicación Audiovisual	554	645	19.875	4.485	3.855	0,73	63	75
Grao en Criminoloxía	533	645	18.121	5.014	4.143	1,01	78	84
Grao en Dereito	606	647	33.509	3.798	3.555	2,70	61	63
Grao en Economía	656	702	26.113	4.073	3.808	1,88	67	68
Grao en Educación Social	535	582	24.980	3.767	3.460	0,94	60	63
Grao en Empresa e Tecnoloxía	664	609	21.897	6.225	6.788	0,58	104	104
Grao en Enfermaría (3ªed) [S]	-	635	8.978	2.908	-	0,15	48	48
Grao en Enfermaría [S]	712	796	32.572	3.393	3.036	1,48	55	57
Grao en Enxeñaría Agrícola e Agroalimentaria	936	1.126	16.517	11.835	9.840	1,19	182	197
Grao en Enxeñaría Civil	664	1.081	18.209	15.867	9.746	0,59	225	264
Grao en Enxeñaría de Procesos Químicos Industriais	902	1.059	21.310	8.539	7.277	0,77	127	142

Titulación	Ingresos/ Estudantes matriculados na titulación	Ingresos/ Estudantes equivalentes a TC	Custo titulación / Num.PDI equivalente relacionado coa titulación	Custo titulación / Estudantes eq. A tempo completo relacionados coa titulación	Custo titulación / Estudantes matriculado na titulación	Custo titulación / Créditos matriculados na universidade	Custo titulación / Créditos matriculados na titulación	Custo titulación / Créditos impartidos na titulación
Grao en Enxeñaría en Xeomática e Topografía	344	-	-	-	0	0,00	0	-
Grao en Enxeñaría Forestal e do Medio Natural	804	1.052	8.798	10.188	7.783	0,52	151	170
Grao en Enxeñaría Informática	733	845	17.270	6.127	5.315	1,52	87	102
Grao en Enxeñaría Química	897	1.010	20.878	5.134	4.559	1,09	81	86
Grao en Farmacia	880	996	38.998	5.789	5.115	4,78	87	96
Grao en Filoloxía Clásica	601	605	6.925	7.193	7.143	0,58	118	120
Grao en Filosofía	593	628	42.027	3.870	3.657	0,83	63	65
Grao en Física	796	888	32.981	7.289	6.535	2,82	118	121
Grao en Historia	579	610	37.406	4.135	3.926	1,60	68	69
Grao en Historia da Arte	597	628	36.692	4.301	4.092	1,29	70	72
Grao en Intelixencia Artificial	-	735	8.531	3.954	-	0,07	66	66
Grao en Lingua e Literatura Españolas	584	556	10.609	4.886	5.132	1,04	80	81
Grao en Lingua e Literatura Españolas [L]	455	1.043	8.894	69.881	30.494	0,06	996	1165
Grao en Lingua e Literatura Galegas	582	615	10.121	5.626	5.329	0,92	92	94
Grao en Lingua e Literatura Inglesas	595	628	15.740	3.838	3.638	1,47	62	64
Grao en Linguas e Literaturas Modernas	597	620	17.627	7.907	7.620	1,77	129	132
Grao en Matemáticas	786	855	34.655	6.074	5.581	2,40	98	101
Grao en Medicina	825	802	56.696	3.998	4.108	7,87	66	67
Grao en Mestre de Educación Infantil (L)	583	639	27.305	3.848	3.511	0,98	60	64
Grao en Mestre de Educación Infantil (S)	540	590	13.178	3.042	2.787	0,80	47	51

Titulación	Ingresos/ Estudiantes matriculados na titulación	Ingresos/ Estudiantes equivalentes a TC	Custo titulación / Num.PDI equivalente relacionado coa titulación	Custo titulación / Estudiantes eq. A tempo completo relacionados coa titulación	Custo titulación / Estudiantes matriculado na titulación	Custo titulación / Créditos matriculados na universidade	Custo titulación / Créditos matriculados na titulación	Custo titulación / Créditos impartidos na titulación
Grao en Mestre de Educación Primaria (L)	585	646	25.669	4.195	3.799	1,21	65	70
Grao en Mestre de Educación Primaria (S)	550	595	20.471	3.481	3.217	1,53	54	58
Grao en Nutrición Humana e Dietética	855	907	19.479	4.251	4.009	0,75	69	71
Grao en Odontoloxía	785	786	29.688	10.310	10.297	2,03	169	172
Grao en Óptica e Optometría	848	910	36.037	6.341	5.909	1,14	104	106
Grao en Paisaxe	498	932	10.491	21.671	11.579	0,35	219	361
Grao en Pedagogía	572	603	16.370	3.671	3.483	0,86	58	61
Grao en Psicoloxía	751	826	45.797	5.299	4.820	3,10	84	88
Grao en Química	896	945	35.425	9.686	9.186	3,52	157	161
Grao en Relacións Laborais e Recursos Humanos [S]	595	683	24.414	3.698	3.224	1,32	60	62
Grao en Robótica	934	879	20.907	5.113	5.436	0,70	80	85
Grao en Traballo Social	154	-	-	-	0	0,00	-	-
Grao en Veterinaria	853	905	39.167	7.093	6.682	3,72	114	118
Grao en Xeografía e Ordenación do Territorio	598	654	17.257	6.599	6.035	0,67	104	110
Grao en Xestión Cultural	539	582	23.428	14.159	13.104	0,44	236	236
Grao en Xestión de Empresas Hostaleiras	-	8.795	-	4.296	-	0,00	1	72
Grao en Xestión de Pequenas e Medianas Empresas	221	1.133	3.396	46.337	9.057	0,05	383	772
Grao en Xornalismo	566	595	23.742	4.484	4.268	1,18	70	75
Programa de Grao Aberto 5USC Enxeñaría	-	1.032	616	6.571	-	0,03	108	110
Programa de Grao Aberto USC Enxeñaría	-	789	1.288	8.052	-	0,02	134	134

Non se inclúe información relativa a titulacións non oficias ao non dispor dos ingresos e custos para cada unha delas.

5.2.2 Indicadores relativos a ingresos de investigación

	Ingresos	Ingresos por número de profesores doutores	Ingresos fronte o total de ingresos da universidade	Ingresos fronte o total de ingresos de investigación da universidade
Ingresos por actividades de investigación aplicada e transferencia	1.209.292,01	689,00	0,004	0,014
Ingresos por actividades de investigación financiada por axentes externos en convocatorias competitivas	61.335.658,08	34.949,00	0,211	0,722
Ingresos por actividades de doutorado	530.921,24	303,00	0,002	0,006
Ingresos por actividades de investigación con financiación externa	21.920.491,30	12.490,00	0,075	0,258
	84.996.362,63	48.431,00	0,292	1,000

5.2.3 Indicadores relativos a ingresos por extensión universitaria e deportes

Ingresos da actividade de deportes	Ingreso por número de usuarios	Ingresos fronte ingresos totais da universidade
463.157,70	54,50	0,002

Unicamente se achega a información relativa actividades deportivas ao non dispoñer dos datos referidos ao número de usuarios das outras actividades de extensión.

5.3 Indicadores relativos a centros de custo

Centro de custo	Custo	Custo por custo totais da universidade	Estudantes relacionados co centro (matriculados)	Custo por estudantes relacionados co centro	Núm. PDI equivalente do centro	Custo por PDI equivalente do centro	Núm. PAS equivalente do centro	Custo por PAS equivalente do centro	Núm. De persoas equivalentes do centro	Custo por núm. persoas equivalente do centro
Escola Politécnica Superior	11.363.546,59	0,041	788	14.421	117	7	54	211.375	959	11.851
Escola Técnica Superior de Enxeñería	4.584.747,25	0,016	894	5.126	44	20	30	153.234	968	4.736
Facultade de administración e dirección de empresas	2.574.704,50	0,009	375	6.866	30	13	13	195.053	418	6.160
Facultade de Bioloxía	7.167.588,28	0,026	859	8.347	54	16	49	146.877	961	7.457
Facultade de Ciencias	3.505.020,40	0,013	492	7.119	31	16	12	302.679	535	6.550
Facultade de Ciencias da Comunicación	3.802.817,09	0,014	716	5.309	27	27	23	167.599	766	4.966
Facultade de Ciencias da Educación	8.812.433,10	0,032	2.097	4.203	82	26	32	273.084	2.211	3.986
Facultade de Ciencias Económicas e Empresariais	9.312.993,00	0,033	1.794	5.192	100	18	43	216.581	1.937	4.808
Facultade de Ciencias Políticas e Sociais	2.435.811,42	0,009	563	4.329	20	28	13	193.626	596	4.090
Facultade de Dereito	7.870.192,11	0,028	1.507	5.222	77	20	23	345.943	1.606	4.899
Facultade de Enfermaría	1.778.946,89	0,006	626	2.840	20	32	7	240.724	653	2.722
Facultade de Farmacia	7.688.047,29	0,028	1.244	6.178	73	17	44	175.847	1.361	5.647
Facultade de Filoloxía	12.676.753,25	0,046	1.567	8.092	124	13	61	208.740	1.751	7.240
Facultade de Filosofía	1.828.101,71	0,007	331	5.529	17	19	11	170.532	359	5.097
Facultade de Física	8.366.413,88	0,030	777	10.772	79	10	58	144.548	914	9.155
Facultade de Formación do Profesorado	3.782.005,39	0,014	880	4.299	41	21	13	292.952	934	4.049

Centro de custo	Custo	Custo por custo totais da universidade	Estudantes relacionados co centro (matriculados)	Custo por estudantes relacionados co centro	Núm. PDI equivalente do centro	Custo por PDI equivalente do centro	Núm. PAS equivalente do centro	Custo por PAS equivalente do centro	Núm. De persoas equivalentes do centro	Custo por núm. persoas equivalente do centro
Facultade de Humanidades	2.629.956,91	0,009	164	16.036	30	5	14	186.522	208	12.619
Facultade de Matemáticas	7.092.994,67	0,025	771	9.196	65	12	38	188.243	874	8.114
Facultade de Medicina e Odontoloxía	18.810.797,88	0,068	3.106	6.056	155	20	63	300.204	3.324	5.659
Facultade de Óptica	1.882.669,23	0,007	239	7.866	21	11	10	197.138	270	6.971
Facultade de Psicoloxía	8.697.247,46	0,031	996	8.735	79	13	55	158.103	1.130	7.696
Facultade de Química	7.861.199,55	0,028	731	10.759	76	10	41	190.991	848	9.269
Facultade de Veterinaria	10.705.449,79	0,038	740	14.460	84	9	45	236.846	870	12.306
Facultade de Xeografía e Historia	10.209.761,29	0,037	1.346	7.587	73	18	81	125.581	1.500	6.805
Facultade de Relacións Laborais	1.150.495,74	0,004	584	1.971	12	48	3	342.409	599	1.920
Facultades Adscritas	189.265,22	0,001	-	-	-	-	-	-	-	-
	166.779.959,89	0,599	24.186	6.896	1.533	108.788	834	199.995	26.553	6.281

Unicamente se amosan os resultados correspondentes aos centros docentes ao non dispoñerse da información de efectivos equivalentes para todos os centros restantes.

5.4 Indicadores relativos a actividades/productos

5.4.1 Indicadores relativos a docencia oficial

Ver apartado Indicadores relativos a ingresos de docencia oficial.

5.4.2 Indicadores relativos a docencia non oficial

Non se inclúen a información deste apartado ao non dispor do custo detallado para cada título.

5.4.3 Indicadores relativos a investigación

	Custos	Custos por Número de profesor doutor	Custos por ingresos totais da universidade
Custos totais de investigación aplicada e transferencia	35.484.628,22	20.219,00	0,12
Custos totais de proxectos de investigación competitiva	64.855.919,45	36.955,00	0,22
Custos totais de proxectos de investigación propia	27.322.549,31	15.568,00	0,09
	127.663.096,98	72.743,00	0,44

5.4.4 Indicadores relativos a extensión universitaria e deportiva

Custo da actividade de deportes	Custo por número de usuarios	Custo fronte custos totais da universidade
3.223.434,47	379,27	0,01

5.5 Indicadores relativos á prestación do servizo de educación superior

	Custo das prestación do servizo de educación superior	Custo por estudantes equivalentes a tempo completo na universidade	Custo por estudantes matriculados na universidade
Custo de prestación do servizo de educación superior	132.681.626,18	6.819	5.368

Custo de prestación do servizo de educación superior por grandes áreas	Custo das prestación do servizo de educación superior	Custo por estudantes equivalentes a tempo completo na universidade	Custo por estudantes matriculados na universidade	Custo por estudantes equivalentes a tempo completo na área (*)	Custo por estudantes matriculados na área (*)
Área de Artes e Humanidades	20.509.861,23	1.054	830	8.193	6.341
Área de Ciencias	23.936.909,01	1.230	968	9.862	7.538
Área de Ciencias da Saúde	39.049.869,08	2.007	1.580	6.547	5.366
Área de Enxeñaría e Arquitectura	11.984.576,59	616	485	9.119	6.561
Área de Ciencias Sociais e Xurídicas	35.662.327,92	1.833	1.443	4.920	3.875
Outras actividades docentes para as que non temos información da área (**)	1.538.082,35	79	62	-	-
	132.681.626,18	6.819	5.368		

(*) Indicador específico da USC

(**) Inclúense ensinanza de idiomas, escola especialización e outras actividades docentes para as que non temos a área de coñecemento no sistema analítico

6 CONCILIACIÓN CONTABLE

A incorporación da información no sistema de contabilidade analítica realízase unha vez liquidado o exercicio de análise o cal facilita os procesos de consolidación da información empregada. No ámbito económico esta consolidación susténtase na conciliación existente entre a contabilidade orzamentaria e a financeira, que é auditada no proceso de rendición das contas anuais.

En base ao indicado no parágrafo anterior e partindo do gasto executado en 2022 é doado comprobar o importe do custo incorporado na contabilidade analítica:

Cadro 5.1 Custo incorporado en 2022

1 - Gasto executado en 2022	279.093.532,26	[1]
Obrigas non incorporadas na contabilidade analítica		
Transferencias	0,00	
Inventariables	11.233.052,71	Subconceptos inventariables salvo obra RAM
Amortización financeiras	3.052.671,08	Amortizacións financeiras
Adquisicións participacións do sector público	861.064,00	
Correccións feitas na contabilidade analítica	-173,09	Negativos non compensados e redondeos
Total de obrigas non incorporadas		15.146.614,70 [2]
Custo incorporado da contabilidade orzamentaria		263.946.917,56 [3]=[1]-[2]
2 - Custos incorporados da contabilidade financeira		
Amortizacións de bens mobles e inmobles	14.890.063,50	[4]
Diferenza introducida polo tratamento dos bens mobles	0,00	[5]
Custo incorporado da contabilidade financeira		14.890.063,50 [6]=[4]+[5]
3 - Custos contabilidade analítica 2022		
Total inicial incorporado na contabilidade analítica	278.836.981,06	[CAi] = [3]+[6]
Gasto 2022 incorporado como custo na contabilidade analítica de 2021	-698.776,46	[L1] Aplicación do principio de devindicación
Gasto 2023 incorporado como custo na contabilidade analítica de 2022	351.535,60	[L2] Aplicación do principio de devindicación
Total de custo incorporado na contabilidade analítica		278.489.740,20 [CA] = [CAi] + [L1]+[L2]

Cadro 5.2 Total de ingresos incorporado en 2022

Dereitos recoñecidos netos 2022:	290.586.898,72
----------------------------------	-----------------------

7 CONCLUSIÓNS E PRÓXIMOS TRABALLOS

Ao largo destes anos a USC foi aplicando melloras significativas no sistema de contabilidade analítica, tal e como se detalla no apartado 3.6, pero o aspecto que con diferenza máis inflúe nos resultados obtidos por este sistema é a distribución dos custos das retribucións do PDI á tarefa docente, investigadora e de xestión, definida esta pola Regra 23. Partindo deste feito, a USC fixo un esforzo grande para que a proposta de novo modelo de contabilidade analítica para universidades recolla as súas achegas baseada na experiencia consolidada neste ámbito. Así, a redacción da regra 23 recollida na proposta definida polo grupo de traballo creado pola CRUE para a actualización do modelo, dá solución a todas aquelas cuestións que buscabamos resolver:

1. A introdución directa da dedicación ás actividades de investigación na regra 23, de xeito similar ao tratamento dado ás actividades de docencia oficial, a través da medición desta e non da asignación indirecta de horas non distribuída.
2. A inclusión daquelas actividades relacionadas coa docencia oficial no custo desta e non só a dedicación vinculada coa súa impartición, na liña do tratamento dado neste informe á actividade básica de investigación, por exemplo.
3. A consideración do ano natural como soporte para o cálculo das dedicacións ás actividades docentes e a súa consolidación como período principal de cálculo.
4. A inclusión na regra da docencia non oficial, con un tratamento similar ao da docencia oficial, ou as actividades de extensión, cuarto ciclo ou cursos de verán, entre outras.

Estes son aspectos estratéxicos nos que levamos anos insistindo ante diferentes actores (Ministerio, universidades e IGAE) e que agora se integran na proposta elaborada polo “Grupo de trabajo de contabilidad analítica, sistemas de financiación y de indicadores CRUE”.

Á espera da actualización do marco normativo a USC xa deu pasos na súa implementación, como é o cálculo dos indicadores de xestión recollidos neste informes e está a traballar en varios campos para proceder á súa aplicación práctica:

1. Aplicación da nova definición da Regra 23, que requirirá incorporar con rigor a información das dedicacións ás actividades de investigación de cada PDI e as dedicacións ás diferentes materias dos estudos propios.
2. Mellora da asignación dos custos de amortización dos bens mobles, aproveitando a implantación da nova ferramenta de Xestión de Espazos, que permitirá coñecer a localización destes ben e a súa relación cos centros de custo.
3. Revisión do proceso de asignación de ingresos ás diferentes actividades de xeito que se recollan tamén os ingresos procedentes do Plan Galego de Financiamento Universitario

2022-2026, co obxecto de ter unha visión mais real dos resultados das actividades e centros.

4. Mellora no proceso de elaboración do informe de resultados, de cara a redución dos tempos requiridos para a súa redacción.
5. Deseño de novos informes de contabilidade analítica que permitan acceder ás unidades directivas, aos resultados de detalle das distintas actividades e facilite a utilización da información procedente do sistema para novas finalidades, como por exemplo o reparto de créditos centralizados.
6. Alta no sistema contable do catálogo de actividades relacionado con todas aquelas unidades que prestan servizos a través de tarifas de xeito que a determinación destas sexa máis áxil e rigorosa.

A nova estrutura da área económica na que se está traballando permitiu encadrar a xestión deste sistema contable nunha unidade específica, co que se garante un mellor funcionamento do mesmo e posibilitará o logro das melloras aquí descritas.

ANEXOS

**a. Relación entre conceptos económicos USC e elementos de custo
CANOA**

So se inclúen aqueles subconceptos económicos con obrigas asociadas no exercicio de análise. Os subconceptos económicos de capítulo I, mostrados neste cadro baixo o código 01-Custo de persoal”, son posteriormente relacionados co elemento de custo CANOA determinado pola categoría profesional do perceptor das retribucións.		
Código	Descrición	Inventariable
01	CUSTO DE PERSOAL	

11010	PERSOAL EVENTUAL
11011	Trienios persoal eventual
12010	Soldo PAS Funcionario
12011	Trienios PAS funcionario
12020	Soldo Funcionarios Docentes
12021	Trienios Funcionarios Docentes
12023	Trienios SERGAS
12099	PAS Funcionario. Programas temporais. Retr. Básicas
12110	C. Destino PAS Funcionario
12111	C. Específico PAS Funcionario
12114	IPC Galego PAS Funcionario
12116	Complemento antigüidade e homoxeneización
12120	C.Destino Funcionarios Docentes
12121	C. Específico Xeral Docente
12122	Mérito Docente Quinquenios
12123	Productividade Investigadora: Sexenios
12124	Cargos Académicos Docentes
12127	Sexenios Ensino Non Universitario
12128	IPC Galego Funcionarios Docentes
12131	Complemento Autónomo Funcionarios docentes
12140	Complemento Actividade Asistencial ROF CODINA
12141	Complemento Asistencial Fixo SERGAS
12143	Complemento Productividade Variable SERGAS
12144	Complemento Acordo SERGAS
12199	PAS Funcionario. Programas temporais. Retr. Complementarias
12203	PAS Funcionario. Plan De Xubilacións Anticipadas
13000	SOLDO PAS LABORAL FIXO
13001	Trienios PAS Laboral Fixo
13002	Paga extra Pas Laboral Fixo
13006	Horas extras PAS Laboral Fixo
13008	Gratificación Xubilación: Acción Social
13021	C.P.T. PAS Laboral
13030	Plus Categoría PAS Laboral
13031	Plus Posto Singularizado
13033	Plus Xornada PAS Laboral

ANEXOS A. Relación de subconceptos económicos e elementos de custo

So se inclúen aqueles subconceptos económicos con obrigas asociadas no exercicio de análise. Os subconceptos económicos de capítulo I, mostrados neste cadro baixo o código 01-Custo de persoal", son posteriormente relacionados co elemento de custo CANOA determinado pola categoría profesional do perceptor das retribucións.

Código	Descrición	Inventariable
13034	PAS LABORAL.PLUS ESPECIAL RESPONSABILIDADE	
13037	PAS LABORAL FIXO.PLUS DE NOCTURNIDADE	
13060	PDI LABORAL SOLDOS	
13061	PDI LABORAL. COMPLEMENTO DE DESTINO	
13062	PDI LABORAL. COMPLEMENTO ESPECÍFICO	
13063	PDI LABORAL.TRIENIOS	
13065	PDI Laboral. Complementos Retributivos Autonómico	
13066	PDI LABORAL. MÉRITO DOCENTE QUINQUENIOS	
13067	PDI laboral.productividade investigadora	
13068	PDI LABORAL IPC GALEGO	
13110	Persoal Laboral Alta Dirección	
13160	Soldo Persoal Docente Laboral	
13161	C. Destino Persoal Docente Laboral	
13162	C. Específico Persoal Docente Laboral	
13163	Trienios persoal docente laboral	
13165	PDI LABORAL TEMPORAL IPC GALEGO	
13199	Persoal laboral. Programas temporais. Retribucións	
13300	Persoal laboral. Outros	
14800	PROFESORES EMÉRITOS	
15101	PDI gratificacións	
16001	PAS Funcionario. Seguridade Social	
16002	PAS Laboral. Seguridade Social	
16003	PDI Laboral. Seguridade Social	
16013	Seguridade Social SERGAS	
16020	Seguridade Social Persoal Docente Laboral	
16021	Seguridade Social Persoal Docente Funcionario	
16030	Prestación Seguridade Social	
16031	Prestación Mellora de Empresa	
16032	Mellora de Empresa	
16040	PAS LABORAL. OUTRO. SEG. SOCIAL	
01020102	PAS FUNCIONARIO RETRIBUCIÓN VARIABLES	
15011	Gratificacións Funcionarios	
01030105	PERSOAL CONTRATADO DIRECTAMENTE POLA ACTIVIDADE	
22820	Gastos de persoal	
22920	Gastos de persoal	
26002	Gastos de persoal	
01030201	RETRIBUCIÓN CURSOS E CONFERENCIAS PAS	
22822	Retribucións cursos e conferencias PAS	
22922	Retribucións cursos e conferencias PAS	
64022	Retribucións cursos e conferencias PAS	

Código	Descrición	Inventariable
So se inclúen aqueles subconceptos económicos con obrigas asociadas no exercicio de análise. Os subconceptos económicos de capítulo I, mostrados neste cadro baixo o código 01-Custo de persoal", son posteriormente relacionados co elemento de custo CANOA determinado pola categoría profesional do perceptor das retribucións.		
64122	Retribucións cursos e conferencias PAS	
01030202	RETRIBUCIÓNS CURSOS E CONFERENCIAS PDI	
22823	Retribucións cursos e conferencias PDI	
22923	Retribucións cursos e conferencias PDI	
64023	Retribucións cursos e conferencias PDI	
64123	Retribucións cursos e conferencias PDI	
64223	Retribucións cursos e conferencias PDI	
64323	Retribucións cursos e conferencias PDI	
01030203	RETRIBUCIÓNS CURSOS E CONFERENCIAS PERSOAL INVESTIGADOR	
22824	Retr. cursos e conf. Pers. Investigador	
22924	Retr. cursos e conf. Pers. Investigador	
64124	Retr. cursos e conf. Pers. Investigador	
64224	Retr. cursos e conf. Pers. Investigador	
64324	Retr. cursos e conf. Pers. Investigador	
01030204	RETRIBUCIÓNS COLABORACIÓN PAS	
22825	Retribucións colaboracións PAS	
22925	Retribucións colaboracións PAS	
64025	Retribucións colaboracións PAS	
64125	Retribucións colaboracións PAS	
64225	Retribucións colaboracións PAS	
64325	Retribucións Colaboracións PAS	
01030205	RETRIBUCIÓNS COLABORACIÓN PDI	
22826	Retribucións colaboracións PDI	
22926	Retribucións colaboracións PDI	
64026	Retribucións colaboracións PDI	
64126	Retribucións colaboracións PDI	
64226	Retribucións colaboracións PDI	
64326	Retribucións colaboracións PDI	
01030206	RETRIBUCIÓNS COLABORACIÓN PERSOAL INVESTIGADOR	
22827	Retr. colaboracións Pers. Investigador	
64127	Retr. colaboracións Pers. Investigador	
64227	Retr. colaboracións Pers. Investigador	
01030207	RETRIBUCIÓN CURSOS, CONFERENCIAS E COLABORACIÓN PERSOAL ALLEO	
22828	Retr. cursos, conf e colab persoal alleo	
22928	Retr. cursos, conf. e colab. persoal alleo	
64028	Retr. cursos, conf e colab persoal alleo	
64128	Retr. cursos, conf. e colab. persoal alleo	
64228	Retr. cursos, conf. e colab. persoal alleo	
64328	Retr. cursos, conf e colab persoal alleo	
64428	Retr. cursos, conf. e colab. persoal alleo	

ANEXOS A. Relación de subconceptos económicos e elementos de custo

So se inclúen aqueles subconceptos económicos con obrigas asociadas no exercicio de análise. Os subconceptos económicos de capítulo I, mostrados neste cadro baixo o código 01-Custo de persoal", son posteriormente relacionados co elemento de custo CANOA determinado pola categoría profesional do perceptor das retribucións.		
Código	Descrición	Inventariable
01030208	RETRIBUCIÓN ROYALTIES PERSOAL USC	
64029	Retribución "Royalties" persoal USC	
01030209	RETRIBUCIÓN ROYALTIES PERSOAL ALLEO	
64030	Retribución "Royalties" persoal alleo	
010303	PERSOAL CONTRATADO INVESTIGADOR	
64020	Gastos de persoal	
64120	Gastos de persoal	
64220	Gastos de persoal	
64320	Gastos de persoal	
64420	Gastos de persoal	
010701	ACCIÓN SOCIAL	
16204	PAS FUNCIONARIO. SEGURO DE ACCIDENTES	
16206	PAS Programa de intercambio	
16208	axudas matrícula	
16209	ACCIÓN SOCIAL.CHEQUE BEBÉ LUGO	
010702	FORMACIÓN E PERFECCIONAMENTO DO PERSOAL	
16306	Inscripción en cursos, conferencias e congresos	
16319	Outros gastos	
16322	Retribucións cursos e conferencias PAS	
16323	Retribucións cursos e conferencias PDI	
16324	Retr. cursos e conf. Pers. Investigador	
16328	Retr. cursos, conf. e colab. persoal alleo	
64006	Inscripcións en Cursos, Conferencias e Congresos	
0108	INDEMNIZACIÓN POR RAZÓN DO SERVIZO	
64002	Axudas de Custo e Locomoción	
64102	Axudas de Custo e Locomoción	
64202	Axudas de Custo e Locomoción	
64402	Axudas de Custo e Locomoción	
010801	DO PERSOAL DOCENTE E INVESTIGADOR FUNCIONARIO	
22832	Axudas de Custo e Locomoción	
22932	Axudas de Custo e Locomoción	
23001	Docencia	
23002	Teses de doutoramento	
23003	Concurso prazas Docentes	
23009	Axudas de custo Teses Mención Europea	
64332	Axudas de Custo e Locomoción	
010803	DO PERSOAL DE ADMINISTRACIÓN E SERVIZOS	
16302	Axudas de Custo e Locomoción	
23005	Administración	
23006	Claustro	

ANEXOS A. Relación de subconceptos económicos e elementos de custo

So se inclúen aqueles subconceptos económicos con obrigas asociadas no exercicio de análise. Os subconceptos económicos de capítulo I, mostrados neste cadro baixo o código 01-Custo de persoal", son posteriormente relacionados co elemento de custo CANOA determinado pola categoría profesional do perceptor das retribucións.		
Código	Descrición	Inventariable
23007	Xunta de Goberno	
23008	Outros Órganos Goberno e representa	
26032	Axudas de Custo e Locomoción	
010901	DO PERSOAL DOCENTE E INVESTIGADOR FUNCIONARIO	
23301	Tribunais prazas docentes	
23303	Cargos Académicos Estudiantes	
23309	Outros Tribunais	
23311	Tribunais prazas PAS, asistencias PDI	
010903	DO PERSOAL DE ADMINISTRACIÓN E SERVIZOS	
23310	Tribunais prazas PAS, asistencias PAS	
23313	tribunais prazas PAS, asistencias persoal alleo	
0302	CUSTO DE MATERIAIS DE REPROGRAFÍA E IMPRENTA	
22002	Papel fotocopiadora	
22006	Encadernacións	
030301	CUSTO GASES, REACTIVOS E OUTROS CONSUMIBLES DE LABORATORIO	
64031	Mat. de inv.: reactivos, gases laboratorio e outros	
64129	Mat. de inv.: reactivos, gases laboratorio e outros	
64229	Mat. de inv.: reactivos, gases laboratorio e outros	
64329	Mat. de inv.: reactivos, gases laboratorio e outros	
030302	CUSTO MATERIAL E INSTRUMENTAL DE LABORATORIO NON INVENTARIABLE	
22109	Reactivos e material funxible de laboratorio	
64032	Instrumental de laboratorio	
64130	Instrumental de laboratorio	
64230	Instrumental de laboratorio	
64330	Instrumental de laboratorio	
0304	CUSTO DE MATERIAL DEPORTIVO E CULTURAL	
22110	Material deportivo, didáctico e cultural	
0305	CUSTO DE FOTOCOPIAS	
22005	Fotocopias	
64005	Reproducións	
64105	Reproducións	
64205	Reproducións	
0306	CUSTO DE VESTIARIO	
22106	Lencería e vestuario	
0307	CUSTO DE PRODUTOS FARMACÉUTICOS E MATERIAL SANITARIO	
22108	Produtos Farmacéuticos	
0308	CUSTO DE MATERIAL DE OFICINA ORDINARIO NON INVENTARIABLE	
22001	Ordinario non inventariable	
62333	Material funxible complementario	
64001	Material funxible	

ANEXOS A. Relación de subconceptos económicos e elementos de custo

So se inclúen aqueles subconceptos económicos con obrigas asociadas no exercicio de análise. Os subconceptos económicos de capítulo I, mostrados neste cadro baixo o código 01-Custo de persoal", son posteriormente relacionados co elemento de custo CANOA determinado pola categoría profesional do perceptor das retribucións.

Código	Descrición	Inventariable
64133	Outro material funxible	
64233	Outro material funxible	
64333	Outro material funxible	
64433	Outro material funxible	
0309	CUSTO DE MATERIAL INFORMÁTICO	
22003	Material informático non inventariable	
0310	PRENSA, REVISTAS, LIBROS E OUTRAS PUBLICACIÓNS	
22004	Libros e outras publicacións periódicas uso administrativo	
22007	Libros. Bibliotecas	
22008	Revistas e outras publicacións. Bibliotecas	
22608	Utilización Bases de Datos	
22804	Adquisicións bibliográficas	
64004	Libros e Outras Publicacións	
64104	Libros e Outras Publicacións	
64204	Libros e Outras Publicacións	
0312	TRABALLOS REALIZADOS POR OUTRAS EMPRESAS	
62310	Traballos encargados ao exterior	
64010	Traballos Encargados ó Exterior	
64110	Traballos Encargados ó Exterior	
64210	Traballos Encargados ó Exterior	
64410	Traballos encargados ao exterior	
031304	OUTROS CUSTOS DE ADQUISIÓN DE BENS E SERVIZOS (DIR)	
22107	Productos Alimenticios	
22111	Material servicios de mantemento	
22112	Gravacións e revelados	
22807	Outros gastos de funcionamento	
22831	Material funxible	
22899	Cargos Internos Por Gastos Cofinanciados	
22907	Outros gastos de funcionamento	
22931	Material funxible	
27001	gastos funcionamento	
62307	Outros gastos asociados á infraestrutura	
64191	Facturación interna por serv. invest prestados por outras ud	
64291	Facturación interna por serv. invest prestados por outras ud	
64307	Outros gastos de funcionamento	
64491	Facturación interna por serv. invest prestados por outras ud	
0401	ARRENDAMENTOS E CANÓNS	
20400	ARRENDAMENTO ELEMENTOS DE TRANSPORTE	
20601	LICENCIAS SOFTWARE	
20602	ARRENDAMENTOS HARDWARE	

ANEXOS A. Relación de subconceptos económicos e elementos de custo

So se inclúen aqueles subconceptos económicos con obrigas asociadas no exercicio de análise. Os subconceptos económicos de capítulo I, mostrados neste cadro baixo o código 01-Custo de persoal", son posteriormente relacionados co elemento de custo CANOA determinado pola categoría profesional do perceptor das retribucións.

Código	Descrición	Inventariable
62610	Licenzas Uso Software	
64016	Renting e Leasing	
64017	Licenzas Uso Software	
64116	Renting e Leasing	
64117	Licenzas Uso Software	
64216	Renting e Leasing	
64217	Licenzas Uso Software	
64417	Licenzas Uso Software	
0402	REPARACIÓNS E CONSERVACIÓN	
62309	Mantemento e reparacións de equipamento científico	
040204	REPARACIÓNS E CONSERVACIÓN (DIR)	
21201	Reparacións Edificios Uso Administrativo	
21202	Reparación Edificios Uso Docente e Investigador	
21203	Reparación Edificios Uso Deportivo e Cultural	
21204	Reparación Edificios Residencias	
21207	Reparacións servizos centrais varios tipos centros	
21299	Reparación Outros Locais	
21301	Reparac. e Mantemen. Redes Telefónicas e Interfonos	
21302	Reparac. e Mantemen.Instalacións Eléctricas de Forza e Alumado	
21303	Reparac. e Mantemen. Aparatos elevadores	
21304	Reparac. e Mantemen. Instalacións calefacción e refrixeración	
21399	Reparac. e Mantemen. Outras instalacións	
21401	Reparac. e Mantemen. Turismo	
21402	Reparac. e Mantemen. Autobuses, Camións e Furgonetas	
21499	Reparac. e Mantemen. Outros transportes	
21502	Reparac. e Mantemen. Fotocopiadoras, multicopistas	
21503	Reparac. e Mantemen. Mobles e enseres	
21504	Reparac. e Mantemen. Equipos informáticos de uso administrativo	
21505	Reparac. e Mantemen. Equipos informáticos de uso docente	
21506	Reparac. e Mantemen. Equipos transmisión (telefax)	
21507	Reparac. e Mantemen. Equipos de Luz e Son	
21508	Reparac. e Mantemen. Equipos audiovisuais	
21509	Reparac. e Mantemen. Aparatos laboratorio	
21599	Reparac. e Mantemen. Outros	
64009	Reparación Mobiliario e Equipamento	
64109	Reparación Moblaxe e Equipamento	
64209	Reparación Mobiliario e Equipamento	
040303	SERVIZOS DE PROFESIONAIS INDEPENDENTES (TCM)	
22707	Encomenda de xestión. Xestión Académica	
040304	SERVIZOS DE PROFESIONAIS INDEPENDENTES (DIR)	

So se inclúen aqueles subconceptos económicos con obrigas asociadas no exercicio de análise. Os subconceptos económicos de capítulo I, mostrados neste cadro baixo o código 01-Custo de persoal", son posteriormente relacionados co elemento de custo CANOA determinado pola categoría profesional do perceptor das retribucións.

Código	Descrición	Inventariable
22603	Xurídico contenciosos	
22705	Estudios, asistencias e traballos técnicos	
22709	Outros traballos realizados por empresas	
62100	EDIFICIOS E OUTRAS CONSTRUCCIÓNS. PROXECTOS	
64106	Inscricións en Cursos, Conferencias e Congresos	
64206	Inscricións en Cursos, Conferencias e Congresos	
64406	Inscrición en cursos, conferencias e congresos	
0404	TRANSPORTES	
22301	Entes Públicos	
22302	Entes Privados	
22703	Postais	
040504	PRIMAS DE SEGURO (DIR)	
22402	Vehículos	
22403	Primas responsabilidade civil	
22499	Outros Riscos	
0407	PUBLICIDADE E PROPAGANDA	
22602	Información e Divulgación	
0408	RELACIONES PÚBLICAS	
22601	Atencións protocolarias e representativas	
22818	Atencións protocolarias	
22918	Atencións protocolarias e representativas	
64019	Atencións protocolarias e representativas	
64119	Gastos de hostelería derivados de reunións de I+D	
64219	Atencións protocolarias e representativas	
64319	Atencións protocolarias e representativas	
64419	Gastos hostalería derivados de reunións	
040901	ENERXÍA ELÉCTRICA	
22101	Enerxía Eléctrica	
040902	AUGA	
22102	Auga	
040903	GAS	
22103	Gas	
04090404	COMBUSTIBLES (DIR)	
22104	Combustible calefacción	
22105	Combustible vehículos	
64131	Combustible vehículos	
64231	Combustible vehículos	
64431	Combustible vehículos	
041002	COMUNICACIONES TELEFÓNICAS	
22201	Telefónicas	

ANEXOS A. Relación de subconceptos económicos e elementos de custo

So se inclúen aqueles subconceptos económicos con obrigas asociadas no exercicio de análise. Os subconceptos económicos de capítulo I, mostrados neste cadro baixo o código 01-Custo de persoal", son posteriormente relacionados co elemento de custo CANOA determinado pola categoría profesional do perceptor das retribucións.

Código	Descrición	Inventariable
64115	Comunicacións	
64215	Comunicacións	
64315	Comunicacións	
041003	COMUNICACIÓNS INFORMÁTICAS	
22204	Informáticas	
041004	COMUNICACIÓNS POSTAIS	
22202	Postais	
041005	OUTRAS COMUNICACIÓNS	
64015	Comunicacións	
0411	LIMPEZA E ASEO	
22701	Limpeza e aseo	
0412	SEGURIDADE E VIXILANCIA	
22702	Seguridade	
041304	CUSTOS DIVERSOS (DIR)	
22605	Procesos electorais	
22607	Prácticas de campo	
22609	Outros Gastos Diversos	
22704	Xardiñería	
26001	Gastos de funcionamento	
64007	Outros Gastos de Investigación	
64082	Reintegros	
64099	Cargos Internos Por Gastos Cofinanciados	
64107	Outros Gastos de Investigación	
64181	Fondos a Xestionar Outros Organismos.	
64182	Reintegros	
64199	Cargos Internos Por Gastos Cofinanciados	
64207	Outros Gastos de Investigación	
64299	Cargos Internos Por Gastos Cofinanciados	
64407	Outros gastos	
05	CUSTO DE TRIBUTOS	
22501	Autonómicos	
22502	Estatais	
22503	Locais	
62301	GASTOS ADUANAS	
06	CUSTOS FINANCIEROS	
31000	XUROS DE PRÉSTAMOS E ANTICIPOS	
35900	OUTROS GASTOS FINANCIEROS	
35901	XUROS MORA	
91101	Devolución Préstamo FEDER	
91102	Devolución anticipos Ministerio Economía	

ANEXOS A. Relación de subconceptos económicos e elementos de custo

Código	Descrición	Inventariable
So se inclúen aqueles subconceptos económicos con obrigas asociadas no exercicio de análise. Os subconceptos económicos de capítulo I, mostrados neste cadro baixo o código 01-Custo de persoal", son posteriormente relacionados co elemento de custo CANOA determinado pola categoría profesional do perceptor das retribucións.		
91300	AMORTIZACIÓN PRÉSTAMO	
070101	DE CONSTRUCCIÓN	
63001	Centro administrativo	SI
63002	Centro docente e/ou investigador	SI
63003	Centro para uso extensión universitaria	SI
63004	Edificios Residenciais	SI
63005	Almacéns	SI
070105	DE MOBILIARIO	
62603	Mobles	SI
64008	Moblaxe e Equipamento	SI
64208	Moblaxe e Equipamento	SI
070106	DE EQUIPOS PARA PROCESOS DE INFORMACIÓN	
62335	Equipamento informático	SI
62604	Equipos Informáticos	SI
62605	Equipos transmisión (telefáx, etc.)	SI
64135	Equipamento informático	SI
64335	Equipamento informático	SI
070107	DE FOTOCOPIADORAS	
62602	Fotocopiadoras, multicopistas	SI
070109	DE EQUIPOS DE LABORATORIO	
62334	Equipamento científico de laboratorio	SI
62608	Aparatos laboratorio	SI
64134	Equipamento científico de laboratorio	SI
64234	Equipamento científico de laboratorio	SI
070110	DE OUTRO INMOVILIZADO MATERIAL	
22803	Material inventariable	SI
22903	Material inventariable	SI
62606	Equipos de luz e son	SI
62607	Equipos audiovisuais	SI
62699	Outro Mobiliario e Equipamento	SI
62703	Obras de arte e bens similares	SI
070201	DE APLICACIÓNS INFORMÁTICAS	
64111	Adquisición de Software	SI
64211	Adquisición de Software	SI
0901	A ALUMNOS	
48000	Transferencias correntes a familias	
48200	BOLSAS ESTUDIANTES E EXTENSIÓN UNIVERSITARIA	
49001	Transferencias ao exterior a estudantes	
0903	A OUTRAS ORGANIZACIÓNS	
48300	SUBVENCIÓN NOMINATIVAS	

ANEXOS A. Relación de subconceptos económicos e elementos de custo

So se inclúen aqueles subconceptos económicos con obrigas asociadas no exercicio de análise. Os subconceptos económicos de capítulo I, mostrados neste cadro baixo o código 01-Custo de persoal”, son posteriormente relacionados co elemento de custo CANOA determinado pola categoría profesional do perceptor das retribucións.

Código	Descrición	Inventariable
48500	Transferencias correntes a outros organismos	
49002	Transferencias ao exterior a PAS	
49003	Transferencias ao exterior a PDI	

b. Detalle de ingresos por elemento

Clase	Descripción	Ingresos	% Ingreso
01	TAXAS, PREZOS PÚBLICOS E OUTROS INGRESOS	17.157.682,55	5,90
01B1	PREZOS PÚBLICOS POR DOCENCIA OFICIAL	17.157.682,55	5,9
02	OUTROS INGRESOS PROCEDENTES DE PRESTACIONES DE SERVICIOS	17.256.433,37	5,94
	DEREITOS DE MATRÍCULA EN CURSOS E SEMINARIOS DE ENSEÑANZAS PROPIAS		
02C1	PROPIAS	2.140.381,50	0,74
02C2	DEREITOS DE EXAME E SELECCIÓN DE PERSOAL	91.245,05	0,03
02C5	CONTRATOS ARTIGO 83 L.O.U.	8.807.521,16	3,03
02C6	ENTRADAS A MUSEOS, EXPOSICIONES, ESPECTÁCULOS, ETC.	78.263,60	0,03
02C7	SERVIZOS DE ALOXAMENTO, RESTAURACIÓN, RESIDENCIA E OUTROS	2.333.651,62	0,8
02C8	SERVIZOS DEPORTIVOS UNIVERSITARIOS	463.157,70	0,16
02C9	OUTROS INGRESOS POR SERVICIOS	2.079.113,71	0,72
02C901	FACTURACIÓN INTERNA	995.022,77	0,34
02D2	VENTA DE PUBLICACIONES PROPIAS	90.610,11	0,03
02D3	VENTA DE FOTOCOPIAS E OUTROS PRODUCTOS DE REPROGRAFÍA	23.366,41	0,01
02D4	OUTRAS VENTAS DE BENS	204.363,81	0,07
02E0	OUTROS INGRESOS	944.758,70	0,33
02E001	REINTEGROS	449.322,41	0,15
02E002	OUTROS REINTEGROS	495.436,29	0,17
03	TRANSFERENCIAS CORRENTES	153.560.769,86	52,84
03F0	DA ADMINISTRACIÓN DO ESTADO	7.443,18	0
03G0	DE ENTES AUTÓNOMOS	2.802.048,76	0,96
03I0	DE COMUNIDADES AUTÓNOMAS	148.164.359,20	50,99
03J0	DE CORPORACIONES LOCAIS	465.888,20	0,16
03K0	DE EMPRESAS PRIVADAS	1.755.295,28	0,6
03L0	DE FAMILIAS E INSTITUCIONES SEN FINS DE LUCRO	288.623,47	0,1
03M0	DO EXTERIOR	30.000,27	0,01
03N0	OUTRAS TRANSFERENCIAS CORRENTES	47.111,50	0,02
04	TRANSFERENCIAS DE CAPITAL	101.738.599,74	35,01
04O0	DE EMPRESAS PÚBLICAS E OUTROS ENTES PÚBLICOS	23.907.337,26	8,23
04P0	DE COMUNIDADES AUTÓNOMAS	56.500.552,42	19,44
04Q0	DE CORPORACIONES LOCAIS	211.217,82	0,07
04S0	DE FAMILIAS E INSTITUCIONES SEN FINS DE LUCRO	3.009.439,91	1,04
04T0	DO EXTERIOR	11.644.547,49	4,01
04W0	DA ADMINISTRACIÓN DO ESTADO	6.465.504,84	2,22
05	INGRESOS PATRIMONIAIS	873.413,20	0,30
TOTAL INGRESOS		290.586.898,72	

c. Detalle do custo por elemento das actividades descritas**▪ Actividade global da USC**

Elemento		Total custo	% Custos
00	PENDENTE DE ASIGNACIÓN. USC	16.348,31	0,01
01	CUSTO DE PERSOAL	207.719.946,47	74,59
0101	SOLDOS E SALARIOS DO PERSOAL DOCENTE INVESTIGADOR	99.598.704,35	35,76
010101	FUNCIONARIOS CATEDRÁTICOS DE UNIVERSIDADE	36.276.075,18	13,03
01010101	CATEDRÁTICO U. RETRIBUCIÓN FIXAS	36.203.228,04	13
01010102	CATEDRÁTICO U. RETRIBUCIÓN VARIABLES	72.847,14	0,03
010102	FUNCIONARIOS PROFESORES TITULARES DE UNIVERSIDADE E CATEDRÁTICOS DE ESCOLAS UNIV	38.396.758,45	13,79
01010201	TITULAR U. E CATEDRÁTICO E. RETRIBUCIÓN FIXAS	37.953.810,43	13,63
01010202	TITULAR U. E CATEDRÁTICO E. RETRIBUCIÓN VARIABLES	442.948,02	0,16
010103	FUNCIONARIOS PROFESORES TITULARES DE ESCOLAS UNIVERSITARIAS	1.611.980,53	0,58
01010301	TITULAR ESCOLA RETRIBUCIÓN FIXAS	1.611.980,53	0,58
010105	CONTRATADOS LABORAIS PROFESORES AXUDANTE DOUTOR	5.373.635,16	1,93
01010501	AXUDANTE DOUTOR RETRIBUCIÓN FIXAS	5.370.665,19	1,93
01010502	AXUDANTE DOUTOR RETRIBUCIÓN VARIABLES	2.969,97	0
010106	CONTRATADOS LABORAIS PROFESORES COLABORADORES	760.402,22	0,27
01010601	PROFESOR COLABORADOR RETRIBUCIÓN FIXAS	760.402,22	0,27
010107	CONTRATADOS LABORAIS PROFESOR CONTRATADO DOUTOR	12.136.780,33	4,36
01010701	CONTRATADO DOUTOR RETRIBUCIÓN FIXAS	12.096.818,80	4,34
01010702	CONTRATADO DOUTOR RETRIBUCIÓN VARIABLES	39.961,53	0,01
010108	CONTRATADOS LABORAIS PROFESOR ASOCIADO	1.717.415,37	0,62
01010801	PROFESOR ASOCIADO RETRIBUCIÓN FIXAS	1.715.105,38	0,62
01010802	PROFESOR ASOCIADO RETRIBUCIÓN VARIABLES	2.309,99	0
010110	PROFESORES ASOCIADOS DE CIENCIAS DA SAÚDE	876.575,30	0,31
01011001	ASOCIADO CC. SAÚDE RETRIBUCIÓN FIXAS	876.575,30	0,31
010111	PROFESORES EMÉRITOS	899.625,11	0,32
010112	PROFESORES CONTRATADOS INTERINOS DE SUBSTITUCIÓN	1.549.456,70	0,56
01011201	PDI INTERINO SUBSTITUCIÓN RETRIBUCIÓN FIXAS	1.549.456,70	0,56
0102	SOLDO E SALARIOS DO PERSOAL DE ADMINISTRACIÓN E SERVIZOS	41.706.906,39	14,98
010201	PAS FUNCIONARIOS	21.673.921,24	7,78
01020101	PAS FUNCIONARIO RETRIBUCIÓN FIXAS	21.640.906,71	7,77
01020102	PAS FUNCIONARIO RETRIBUCIÓN VARIABLES	33.014,53	0,01
010202	PAS LABORAIS FIXOS	14.942.606,83	5,37
01020201	PAS LABORAL FIXO RETRIBUCIÓN FIXAS	14.924.718,35	5,36
01020202	PAS LABORAL FIXO RETRIBUCIÓN VARIABLES	17.888,48	0,01
010203	LABORAIS EVENTUAIS	5.090.378,32	1,83
01020301	PAS LABORAL EVENTUAL RETRIBUCIÓN FIXAS	5.082.328,69	1,82
01020302	PAS LABORAL EVENTUAL RETRIBUCIÓN VARIABLES	8.049,63	0
0103	CUSTO DOUTRO PERSOAL	36.206.927,41	13

Elemento	Total custo	% Custos
010301 PERSOAL INVESTIGADOR EN FORMACIÓN	6.517.262,48	2,34
01030101 PROGRAMAS RRHH. PREDOUTORAIS FPU	2.102.241,91	0,75
01030102 PROGRAMAS RRHH. PREDOUTORAIS FPI	1.704.679,44	0,61
01030103 PROGRAMAS RRHH. PREDOUTORAIS XUNTA	2.550.499,87	0,92
01030105 PERSOAL CONTRATADO DIRECTAMENTE POLA ACTIVIDADE CONFERENCIANTES E PROFESORES DE TITULACIÓNS PROPIAS E RETRIBUCIÓNS POR COLABORAC	159.841,26	0,06
010302 RETRIBUCIÓNS CURSOS E CONFERENCIAS PAS	3.567.159,25	1,28
01030201 RETRIBUCIÓNS CURSOS E CONFERENCIAS PDI	38.727,14	0,01
01030202 RETRIBUCIÓNS CURSOS E CONFERENCIAS PDI	323.811,13	0,12
01030203 RETRIBUCIÓNS CURSOS E CONFERENCIAS PERSOAL INVESTIGADOR	26.746,39	0,01
01030204 RETRIBUCIÓNS COLABORACIÓNS PAS	63.261,31	0,02
01030205 RETRIBUCIÓNS COLABORACIÓNS PDI	1.768.298,92	0,64
01030206 RETRIBUCIÓNS COLABORACIÓNS PERSOAL INVESTIGADOR	182.838,12	0,07
01030207 RETRIBUCIÓNS CURSOS, CONFERENCIAS E COLABORACIÓNS PERSOAL ALLEO	1.106.148,87	0,4
01030208 RETRIBUCIÓNS ROYALTIES PERSOAL USC	52.457,83	0,02
01030209 RETRIBUCIÓNS ROYALTIES PERSOAL ALLEO	4.869,54	0
010303 PERSOAL CONTRATADO INVESTIGADOR	26.122.505,68	9,38
01030301 PERSONAL CONTRATADO DIRECTAMENTE POLA ACTIVIDAD	19.379.697,16	6,96
01030303 PROGRAMAS RRHH. DOUTORES. RAMÓN Y CAJAL	811.581,17	0,29
01030304 PROGRAMAS RRHH. DOUTORES. JUAN DE LA CIERVA	571.104,69	0,21
01030306 PROGRAMAS RRHH. DOUTORES. XUNTA	1.692.021,87	0,61
01030309 PROGRAMAS RRHH. PERSOAL TÉCNICO DE APOIO Á I+D+I (PTA)	220.854,95	0,08
01030312 Programas RRHH. Garantía Xuvenil	549.887,21	0,2
01030313 PROGRAMAS RRHH. PREDOUTORAIS OUTROS	68.033,87	0,02
01030314 PROGRAMAS RRHH. DOUTORES OUTROS	2.352.035,31	0,84
01030315 PROGRAMAS RRHH. PROGRAMAS PROPIOS USC	477.289,45	0,17
0104 COTIZACIÓNS SOCIAIS A CARGO DO EMPREGADOR	24.833.774,64	8,92
010401 DO PERSOAL DOCENTE E INVESTIGADOR FUNCIONARIO	2.802.599,46	1,01
01040101 PDI FUNCIONARIOS CATEDRÁTICOS DE UNIVERSIDADE PDI FUNCIONARIOS PROFESORES TITULARES DE UNIVERSIDADE E CATEDRÁTICOS DE EE.UU.	239.648,85	0,09
01040102 PDI FUNCIONARIOS PROFESORES TITULARES DE EE.UU.	2.550.929,72	0,92
01040103 PDI FUNCIONARIOS PROFESORES TITULARES DE EE.UU.	12.020,89	0
010402 DO PERSOAL DOCENTE E INVESTIGADOR LABORAL CONTRATADO	6.526.700,13	2,34
01040202 PDI PROFESOR AXUDANTE DOUTOR	1.766.883,54	0,63
01040203 PDI PROFESOR COLABORADOR	230.842,14	0,08
01040204 PDI PROFESOR CONTRATADO DOUTOR	3.308.811,45	1,19
01040205 PDI PROFESOR ASOCIADO	469.357,01	0,17
01040207 PDI PROFESOR ASOCIADO DE CIENCIAS DA SAÚDE	280.009,92	0,1
01040208 PDI PROFESORES CONTRATADOS INTERINOS DE SUBSTITUCIÓN	470.796,07	0,17
010403 DO PERSOAL DE ADMINISTRACIÓN E SERVIZOS	11.636.670,20	4,18
01040301 PAS FUNCIONARIO	5.596.706,88	2,01
01040302 PAS LABORAL	6.039.963,32	2,17

Elemento		Total custo	% Custos
010404	DO PERSOAL INVESTIGADOR EN FORMACIÓN	3.867.804,85	1,39
01040401	DE CONTRATO	3.867.804,85	1,39
0104040101	PROGRAMAS RRHH. PREDOUTORAIS FPU	550.042,10	0,2
0104040102	PROGRAMAS RRHH. PREDOUTORAIS FPI	438.134,00	0,16
0104040103	PROGRAMAS RRHH. PREDOUTORAIS XUNTA	649.989,87	0,23
0104040104	PROGRAMAS RRHH. PRODOUTORAIS USC	86.912,14	0,03
0104040105	PERSONAL CONTRATADO DIRECTAMENTE POLA ACTIVIDAD	72.662,49	0,03
0104040107	PROGRAMAS RRHH. DOUTORES. RAMÓN Y CAJAL	258.737,55	0,09
0104040108	PROGRAMAS RRHH. DOUTORES. JUAN DE LA CIERVA	179.683,88	0,06
0104040110	PROGRAMAS RRHH. DOUTORES. XUNTA	532.999,21	0,19
0104040113	PROGRAMAS RRHH. PERSOAL TÉCNICO DE APOIO Á I+D+I (PTA)	73.045,17	0,03
0104040116	Programas RRHH. Garantía Xuvenil	175.446,85	0,06
0104040117	PROGRAMAS RRHH. PREDOUTORAIS OUTROS	19.470,73	0,01
0104040118	PROGRAMAS RRHH. DOUTORES OUTROS	724.611,09	0,26
0104040119	PROGRAMAS RRHH. PROGRAMAS PROPIOS USC	106.069,77	0,04
0107	OUTROS CUSTOS SOCIAIS	285.405,76	0,1
010701	ACCIÓN SOCIAL	225.535,54	0,08
010702	FORMACIÓN E PERFECCIONAMENTO DO PERSOAL	59.870,22	0,02
0108	INDEMNIZACIÓNS POR RAZÓN DO SERVIZO	4.862.684,55	1,75
010801	DO PERSOAL DOCENTE E INVESTIGADOR FUNCIONARIO	4.805.843,02	1,73
010803	DO PERSOAL DE ADMINISTRACIÓN E SERVIZOS	56.841,53	0,02
0109	OUTRAS INDEMNIZACIÓNS	225.543,37	0,08
010901	DO PERSOAL DOCENTE E INVESTIGADOR FUNCIONARIO	157.258,50	0,06
010903	DO PERSOAL DE ADMINISTRACIÓN E SERVIZOS	68.284,87	0,02
03	CUSTO DE ADQUISICIÓN DE BENS E SERVIZOS	16.322.320,97	5,86
0302	CUSTO DE MATERIAIS DE REPROGRAFÍA E IMPRENTA	9.968,87	0
0303	CUSTO DE MATERIAL E INSTRUMENTAL DE LABORATORIO E EXPERIMENTACIÓN	5.748.641,70	2,06
030301	CUSTO GASES, REACTIVOS E OUTROS CONSUMIBLES DE LABORATORIO	4.066.209,18	1,46
030302	CUSTO MATERIAL E INSTRUMENTAL DE LABORATORIO NON INVENTARIABLE	1.682.432,52	0,6
0304	CUSTO DE MATERIAL DEPORTIVO E CULTURAL	8.688,64	0
0305	CUSTO DE FOTOCOPIAS	193.715,43	0,07
0306	CUSTO DE VESTIARIO	28.191,64	0,01
0307	CUSTO DE PRODUTOS FARMACÉUTICOS E MATERIAL SANITARIO	9.086,70	0
0308	CUSTO DE MATERIAL DE OFICINA ORDINARIO NON INVENTARIABLE	1.307.972,27	0,47
0309	CUSTO DE MATERIAL INFORMÁTICO	42.409,27	0,02
0310	PRENSA, REVISTAS, LIBROS E OUTRAS PUBLICACIÓNS	1.167.787,34	0,42
0312	TRABALLOS REALIZADOS POR OUTRAS EMPRESAS	5.268.861,20	1,89
0313	OUTROS CUSTOS DE ADQUISICIÓN DE BENS E SERVIZOS	2.536.997,91	0,91
031304	OUTROS CUSTOS DE ADQUISICIÓN DE BENS E SERVIZOS (DIR)	2.536.997,91	0,91
04	CUSTO DE SERVIZOS EXTERIORES	34.516.043,18	12,39
0401	ARRENDAMENTOS E CANÓNS	765.992,24	0,28

Elemento		Total custo	% Custos
0402	REPARACIÓNS E CONSERVACIÓN	10.269.171,25	3,69
040201	REPARACIÓNS E CONSERVACIÓN (M2)	7.282.370,51	2,62
040204	REPARACIÓNS E CONSERVACIÓN (DIR)	2.986.800,74	1,07
0403	SERVIZOS DE PROFESIONAIS INDEPENDENTES	4.576.118,53	1,64
040303	SERVIZOS DE PROFESIONAIS INDEPENDENTES (TCM)	82.962,27	0,03
040304	SERVIZOS DE PROFESIONAIS INDEPENDENTES (DIR)	4.493.156,26	1,61
0404	TRANSPORTES	11.058,50	0
0405	PRIMAS DE SEGURO	207.106,22	0,07
040504	PRIMAS DE SEGURO (DIR)	207.106,22	0,07
0407	PUBLICIDADE E PROPAGANDA	225.446,41	0,08
0408	RELACIÓNS PÚBLICAS	584.804,83	0,21
0409	SUBMINISTRACIÓN	5.385.801,37	1,93
040901	ENERXÍA ELÉCTRICA	2.770.002,61	0,99
040902	AUGA	394.682,63	0,14
040903	GAS	1.608.489,22	0,58
04090301	GAS DIRECTOS A EDIFICIO	1.073.378,14	0,39
04090302	GAS COXERACIÓN. CALOR	243.193,14	0,09
04090303	GAS COXERACIÓN. ELECTRICIDADE	291.917,94	0,1
040904	COMBUSTIBLES	612.626,91	0,22
04090404	COMBUSTIBLES (DIR)	612.626,91	0,22
0410	COMUNICACIÓNS	302.959,20	0,11
041002	COMUNICACIÓNS TELEFÓNICAS	226.571,40	0,08
041003	COMUNICACIÓNS INFORMÁTICAS	641,48	0
041004	COMUNICACIÓNS POSTAIS	48.061,67	0,02
041005	OUTRAS COMUNICACIÓNS	27.684,65	0,01
0411	LIMPEZA E ASEO	7.564.785,42	2,72
041102	LIMPEZA E ASEO. CENTROS DOCENTES, EXTENSIÓN E ADMINISTRATIVOS	1.614,02	0
041103	LIMPEZA E ASEO. OUTROS	200,68	0
041104	LIMPEZA E ASEO. SERVIZO UNIVERSITARIO DE RESIDENCIAS	18.621,31	0,01
041105	LIMPEZA E ASEO. LIMPEZA DE CENTROS	7.544.349,41	2,71
0412	SEGURIDADE E VIXILANCIA	1.554.776,51	0,56
0413	CUSTOS DIVERSOS	3.068.022,70	1,1
041304	CUSTOS DIVERSOS (DIR)	3.068.022,70	1,1
05	CUSTO DE TRIBUTOS	122.859,90	0,04
06	CUSTOS FINANCEIROS	577.603,27	0,21
07	AMORTIZACIÓNS (CUSTOS CALCULADOS)	14.890.063,50	5,35
0701	DO INMOVILIZADO MATERIAL	14.840.467,41	5,33
070101	DE CONSTRUCIÓNS	5.674.281,42	2,04
070102	DE INSTALACIÓNS TÉCNICAS	179.678,95	0,06
070103	DE MAQUINARIA	5.868.252,94	2,11
070105	DE MOBILIARIO	505.546,72	0,18

Elemento		Total custo	% Custos
070106	DE EQUIPOS PARA PROCESOS DE INFORMACIÓN	2.138.369,94	0,77
070107	DE FOTOCOPIADORAS	450.852,13	0,16
070108	DE ELEMENTOS DE TRANSPORTE	23.485,31	0,01
0702	DO INMOVILIZADO INMATERIAL	49.596,09	0,02
070201	DE APLICACIÓNS INFORMÁTICAS	41.211,69	0,01
070202	DE OUTRO INMOVILIZADO INMATERIAL	8.384,40	0
09	CUSTOS DE TRANSFERENCIAS	4.324.563,55	1,55
0901	A ALUMNOS	2.807.414,65	1,01
0903	A OUTRAS ORGANIZACIÓNS	1.517.148,90	0,54
TOTAL		278.489.749,15	100,00

▪ **Titulacións oficiais**

Elemento	Primarios directos	Primarios indirectos	Centro a actividade	Actividades auxiliares	Actividades directivas e administrativas	Total custo	%	
00	PENDENTE DE ASIGNACIÓN. USC	0,00	0,00	0,00	0,00	4.669,28	4.669,28	0,01
01	CUSTO DE PERSOAL	151.302,50	51.534.260,19	934.436,99	2.450.439,70	14.522.893,86	69.593.333,24	82,43
0101	SOLDOS E SALARIOS DO PERSOAL DOCENTE INVESTIGADOR	0,00	46.269.810,46	0,00	3.877,86	1.599.952,45	47.873.640,77	56,71
010101	FUNCIONARIOS CATEDRÁTICOS DE UNIVERSIDADE	0,00	12.384.511,78	0,00	1.283,34	585.167,22	12.970.962,34	15,36
01010101	CATEDRÁTICO U. RETRIBUCIÓN FIXAS	0,00	12.345.458,47	0,00	1.283,34	582.060,48	12.928.802,28	15,31
01010102	CATEDRÁTICO U. RETRIBUCIÓN VARIABLES	0,00	39.053,31	0,00	0,00	3.106,75	42.160,06	0,05
010102	FUNCIONARIOS PROFESORES TITULARES DE UNIVERSIDADE E CATEDRÁTICOS DE ESCOLAS UNIV	0,00	19.125.222,41	0,00	1.508,48	667.888,75	19.794.619,63	23,45
01010201	TITULAR U. E CATEDRÁTICO E. RETRIBUCIÓN FIXAS	0,00	18.929.735,17	0,00	1.508,48	665.809,77	19.597.053,42	23,21
01010202	TITULAR U. E CATEDRÁTICO E. RETRIBUCIÓN VARIABLES	0,00	195.487,24	0,00	0,00	2.078,98	197.566,22	0,23
010103	FUNCIONARIOS PROFESORES TITULARES DE ESCOLAS UNIVERSITARIAS	0,00	1.381.483,74	0,00	0,00	30.594,28	1.412.078,02	1,67
01010301	TITULAR ESCOLA RETRIBUCIÓN FIXAS	0,00	1.381.483,74	0,00	0,00	30.594,28	1.412.078,02	1,67
010105	CONTRATADOS LABORAIS PROFESORES AXUDANTE DOUTOR	0,00	1.903.830,47	0,00	0,00	66.089,15	1.969.919,62	2,33
01010501	AXUDANTE DOUTOR RETRIBUCIÓN FIXAS	0,00	1.902.718,90	0,00	0,00	66.089,15	1.968.808,05	2,33
01010502	AXUDANTE DOUTOR RETRIBUCIÓN VARIABLES	0,00	1.111,57	0,00	0,00	0,00	1.111,57	0,00
010106	CONTRATADOS LABORAIS PROFESORES COLABORADORES	0,00	703.919,50	0,00	0,00	7.261,61	711.181,11	0,84
01010601	PROFESOR COLABORADOR RETRIBUCIÓN FIXAS	0,00	703.919,50	0,00	0,00	7.261,61	711.181,11	0,84
010107	CONTRATADOS LABORAIS PROFESOR CONTRATADO DOUTOR	0,00	6.456.661,84	0,00	1.086,04	223.061,94	6.680.809,82	7,91
01010701	CONTRATADO DOUTOR RETRIBUCIÓN FIXAS	0,00	6.432.219,37	0,00	1.086,04	223.061,94	6.656.367,35	7,88
01010702	CONTRATADO DOUTOR RETRIBUCIÓN VARIABLES	0,00	24.442,47	0,00	0,00	0,00	24.442,47	0,03
010108	CONTRATADOS LABORAIS PROFESOR ASOCIADO	0,00	1.671.767,72	0,00	0,00	72,25	1.671.839,97	1,98
01010801	PROFESOR ASOCIADO RETRIBUCIÓN FIXAS	0,00	1.669.457,73	0,00	0,00	72,25	1.669.529,98	1,98

Elemento		Primarios directos	Primarios indirectos	Centro a actividade	Actividades auxiliares	Actividades directivas e administrativas	Total custo	%
01010802	PROFESOR ASOCIADO RETRIBUCIÓNS VARIABLES	0,00	2.309,99	0,00	0,00	0,00	2.309,99	0,00
010110	PROFESORES ASOCIADOS DE CIENCIAS DA SAÚDE	0,00	851.440,91	0,00	0,00	0,00	851.440,91	1,01
01011001	ASOCIADO CC. SAÚDE RETRIBUCIÓNS FIXAS	0,00	851.440,91	0,00	0,00	0,00	851.440,91	1,01
010111	PROFESORES EMÉRITOS	0,00	428.060,33	0,00	0,00	0,00	428.060,33	0,51
010112	PROFESORES CONTRATADOS INTERINOS DE SUBSTITUCIÓN	0,00	1.362.911,76	0,00	0,00	19.817,24	1.382.729,00	1,64
01011201	PDI INTERINO SUBSTITUCIÓN RETRIBUCIÓNS FIXAS	0,00	1.362.911,76	0,00	0,00	19.817,24	1.382.729,00	1,64
0102	SOLDO E SALARIOS DO PERSOAL DE ADMINISTRACIÓN E SERVIZOS	0,00	0,00	0,00	1.880.156,32	9.928.691,64	11.808.847,95	13,99
010201	PAS FUNCIONARIOS	0,00	0,00	0,00	26.170,84	6.838.987,52	6.865.158,35	8,13
01020101	PAS FUNCIONARIO RETRIBUCIÓNS FIXAS	0,00	0,00	0,00	26.170,84	6.826.058,58	6.852.229,42	8,12
01020102	PAS FUNCIONARIO RETRIBUCIÓNS VARIABLES	0,00	0,00	0,00	0,00	12.928,93	12.928,93	0,02
010202	PAS LABORAIS FIXOS	0,00	0,00	0,00	1.421.897,18	2.062.925,61	3.484.822,79	4,13
01020201	PAS LABORAL FIXO RETRIBUCIÓNS FIXAS	0,00	0,00	0,00	1.421.897,18	2.056.374,16	3.478.271,33	4,12
01020202	PAS LABORAL FIXO RETRIBUCIÓNS VARIABLES	0,00	0,00	0,00	0,00	6.551,45	6.551,45	0,01
010203	LABORAIS EVENTUAIS	0,00	0,00	0,00	432.088,31	1.026.778,51	1.458.866,82	1,73
01020301	PAS LABORAL EVENTUAL RETRIBUCIÓNS FIXAS	0,00	0,00	0,00	432.088,31	1.023.685,01	1.455.773,32	1,72
01020302	PAS LABORAL EVENTUAL RETRIBUCIÓNS VARIABLES	0,00	0,00	0,00	0,00	3.093,50	3.093,50	0,00
0103	CUSTO DOUTRO PERSOAL	144.189,79	597.747,70	497.013,01	0,00	65.178,52	1.304.129,02	1,54
010301	PERSOAL INVESTIGADOR EN FORMACIÓN	15.912,25	343.974,79	0,00	0,00	0,00	359.887,04	0,43
01030101	PROGRAMAS RRHH. PREDOUTORAIS FPU	0,00	132.191,29	0,00	0,00	0,00	132.191,29	0,16
01030102	PROGRAMAS RRHH. PREDOUTORAIS FPI	0,00	83.245,72	0,00	0,00	0,00	83.245,72	0,10
01030103	PROGRAMAS RRHH. PREDOUTORAIS XUNTA	0,00	128.537,78	0,00	0,00	0,00	128.537,78	0,15
01030105	PERSOAL CONTRATADO DIRECTAMENTE POLA ACTIVIDADE CONFERENCIANTES E PROFESORES DE TITULACIÓNS PROPIAS E	15.912,25	0,00	0,00	0,00	0,00	15.912,25	0,02
010302	RETRIBUCIÓNS POR COLABORAC	128.277,54	0,00	50.933,38	0,00	6.142,71	185.353,64	0,22
01030201	RETRIBUCIÓNS CURSOS E CONFERENCIAS PAS	7.999,91	0,00	248,49	0,00	1.735,96	9.984,36	0,01

Elemento	Primarios directos	Primarios indirectos	Centro a actividade	Actividades auxiliares	Actividades directivas e administrativas	Total custo	%	
01030202	RETRIBUCIÓN CURSOS E CONFERENCIAS PDI	14.025,02	0,00	7.600,35	0,00	858,19	22.483,57	0,03
01030203	RETRIBUCIÓN CURSOS E CONFERENCIAS PERSOAL INVESTIGADOR	1.200,03	0,00	1.862,20	0,00	119,12	3.181,35	0,00
01030204	RETRIBUCIÓN COLABORACIÓN PAS	0,00	0,00	1.101,31	0,00	0,00	1.101,31	0,00
01030205	RETRIBUCIÓN COLABORACIÓN PDI	0,00	0,00	1.206,00	0,00	0,00	1.206,00	0,00
01030207	RETRIBUCIÓN CURSOS, CONFERENCIAS E COLABORACIÓN PERSOAL ALLEO	105.052,58	0,00	38.915,03	0,00	3.429,44	147.397,05	0,17
010303	PERSOAL CONTRATADO INVESTIGADOR	0,00	253.772,91	446.079,63	0,00	59.035,81	758.888,34	0,90
01030301	PERSONAL CONTRATADO DIRECTAMENTE POLA ACTIVIDAD	0,00	0,00	236.439,17	0,00	59.035,81	295.474,97	0,35
01030303	PROGRAMAS RRHH. DOUTORES. RAMÓN Y CAJAL	0,00	78.885,77	0,00	0,00	0,00	78.885,77	0,09
01030304	PROGRAMAS RRHH. DOUTORES. JUAN DE LA CIERVA	0,00	41.765,50	0,00	0,00	0,00	41.765,50	0,05
01030306	PROGRAMAS RRHH. DOUTORES. XUNTA	0,00	76.681,81	0,00	0,00	0,00	76.681,81	0,09
01030309	PROGRAMAS RRHH. PERSOAL TÉCNICO DE APOIO Á I+D+I (PTA)	0,00	5.266,50	0,00	0,00	0,00	5.266,50	0,01
01030313	PROGRAMAS RRHH. PREDOUTORAIS OUTROS	0,00	503,50	0,00	0,00	0,00	503,50	0,00
01030314	PROGRAMAS RRHH. DOUTORES OUTROS	0,00	50.669,83	0,00	0,00	0,00	50.669,83	0,06
01030315	PROGRAMAS RRHH. PROGRAMAS PROPIOS USC	0,00	0,00	209.640,45	0,00	0,00	209.640,45	0,25
0104	COTIZACIÓN SOCIAIS A CARGO DO EMPREGADOR	0,00	4.621.230,12	46.979,36	561.379,78	2.884.520,38	8.114.109,62	9,61
010401	DO PERSOAL DOCENTE E INVESTIGADOR FUNCIONARIO	0,00	813.666,77	0,00	0,00	72.396,05	886.062,82	1,05
01040101	PDI FUNCIONARIOS CATEDRÁTICOS DE UNIVERSIDADE	0,00	80.739,74	0,00	0,00	23.995,66	104.735,40	0,12
01040102	PDI FUNCIONARIOS PROFESORES TITULARES DE UNIVERSIDADE E CATEDRÁTICOS DE EE.UU.	0,00	720.906,14	0,00	0,00	48.400,40	769.306,54	0,91
01040103	PDI FUNCIONARIOS PROFESORES TITULARES DE EE.UU.	0,00	12.020,89	0,00	0,00	0,00	12.020,89	0,01
010402	DO PERSOAL DOCENTE E INVESTIGADOR LABORAL CONTRATADO	0,00	3.638.229,31	0,00	0,00	83.539,61	3.721.768,92	4,41
01040202	PDI PROFESOR AXUDANTE DOUTOR	0,00	647.246,20	0,00	0,00	17.030,14	664.276,34	0,79
01040203	PDI PROFESOR COLABORADOR	0,00	212.292,58	0,00	0,00	2.025,55	214.318,13	0,25
01040204	PDI PROFESOR CONTRATADO DOUTOR	0,00	1.635.510,07	0,00	0,00	59.079,69	1.694.589,76	2,01

Elemento		Primarios directos	Primarios indirectos	Centro a actividade	Actividades auxiliares	Actividades directivas e administrativas	Total custo	%
01040205	PDI PROFESOR ASOCIADO	0,00	456.665,23	0,00	0,00	0,00	456.665,23	0,54
01040207	PDI PROFESOR ASOCIADO DE CIENCIAS DA SAÚDE	0,00	272.107,74	0,00	0,00	0,00	272.107,74	0,32
01040208	PDI PROFESORES CONTRATADOS INTERINOS DE SUBSTITUCIÓN	0,00	414.407,49	0,00	0,00	5.404,23	419.811,72	0,50
010403	DO PERSOAL DE ADMINISTRACIÓN E SERVIZOS	0,00	0,00	0,00	561.379,78	2.703.435,71	3.264.815,49	3,87
01040301	PAS FUNCIONARIO	0,00	0,00	0,00	6.289,00	1.762.423,78	1.768.712,77	2,10
01040302	PAS LABORAL	0,00	0,00	0,00	555.090,78	941.011,94	1.496.102,70	1,77
010404	DO PERSOAL INVESTIGADOR EN FORMACIÓN	0,00	169.334,04	46.979,36	0,00	25.149,00	241.462,39	0,29
01040401	DE CONTRATO	0,00	169.334,04	46.979,36	0,00	25.149,00	241.462,39	0,29
0104040101	PROGRAMAS RRHH. PREDOUTORAIS FPU	0,00	35.190,67	0,00	0,00	0,00	35.190,67	0,04
0104040102	PROGRAMAS RRHH. PREDOUTORAIS FPI	0,00	21.678,46	0,00	0,00	0,00	21.678,46	0,03
0104040103	PROGRAMAS RRHH. PREDOUTORAIS XUNTA	0,00	32.648,26	0,00	0,00	0,00	32.648,26	0,04
0104040104	PROGRAMAS RRHH. PRODOUTORAIS USC	0,00	0,00	1.765,33	0,00	0,00	1.765,33	0,00
0104040105	PERSONAL CONTRATADO DIRECTAMENTE POLA ACTIVIDAD	0,00	0,00	0,00	0,00	25.149,00	25.149,00	0,03
0104040107	PROGRAMAS RRHH. DOUTORES. RAMÓN Y CAJAL	0,00	24.621,71	0,00	0,00	0,00	24.621,71	0,03
0104040108	PROGRAMAS RRHH. DOUTORES. JUAN DE LA CIERVA	0,00	13.167,00	0,00	0,00	0,00	13.167,00	0,02
0104040110	PROGRAMAS RRHH. DOUTORES. XUNTA	0,00	24.773,61	0,00	0,00	0,00	24.773,61	0,03
0104040113	PROGRAMAS RRHH. PERSOAL TÉCNICO DE APOIO Á I+D+I (PTA)	0,00	1.592,96	0,00	0,00	0,00	1.592,96	0,00
0104040117	PROGRAMAS RRHH. PREDOUTORAIS OUTROS	0,00	140,43	0,00	0,00	0,00	140,43	0,00
0104040118	PROGRAMAS RRHH. DOUTORES OUTROS	0,00	15.520,94	0,00	0,00	0,00	15.520,94	0,02
0104040119	PROGRAMAS RRHH. PROGRAMAS PROPIOS USC	0,00	0,00	45.214,03	0,00	0,00	45.214,03	0,05
0107	OUTROS CUSTOS SOCIAIS	0,00	5.257,41	97.314,95	3.748,62	23.282,33	129.603,29	0,15
010701	ACCIÓN SOCIAL	0,00	5.257,41	76.278,36	3.107,67	19.268,92	103.912,37	0,12
010702	FORMACIÓN E PERFECCIONAMENTO DO PERSOAL	0,00	0,00	21.036,58	640,94	4.013,41	25.690,93	0,03
0108	INDEMNIZACIÓNS POR RAZÓN DO SERVIZO	7.112,71	40.214,50	185.839,12	397,24	14.770,63	248.334,20	0,29

Elemento		Primarios directos	Primarios indirectos	Centro a actividade	Actividades auxiliares	Actividades directivas e administrativas	Total custo	%
010801	DO PERSOAL DOCENTE E INVESTIGADOR FUNCIONARIO	7.112,71	40.214,50	184.244,50	0,00	315,30	231.887,01	0,27
010803	DO PERSOAL DE ADMINISTRACIÓN E SERVIZOS	0,00	0,00	1.594,62	397,24	14.455,33	16.447,20	0,02
0109	OUTRAS INDEMNIZACIÓNS	0,00	0,00	107.290,57	879,90	6.497,89	114.668,37	0,14
010901	DO PERSOAL DOCENTE E INVESTIGADOR FUNCIONARIO	0,00	0,00	82.551,99	0,00	988,19	83.540,16	0,10
010903	DO PERSOAL DE ADMINISTRACIÓN E SERVIZOS	0,00	0,00	24.738,58	879,90	5.509,72	31.128,21	0,04
03	CUSTO DE ADQUISICIÓN DE BENS E SERVIZOS	43.474,44	0,00	673.201,80	18.276,37	54.766,66	789.719,28	0,94
0302	CUSTO DE MATERIAIS DE REPROGRAFÍA E IMPRENTA	0,00	0,00	2.521,53	3,42	580,12	3.105,09	0,00
0303	CUSTO DE MATERIAL E INSTRUMENTAL DE LABORATORIO E EXPERIMENTACIÓN	0,00	0,00	195.532,05	0,00	0,00	195.532,05	0,23
030301	CUSTO GASES, REACTIVOS E OUTROS CONSUMIBLES DE LABORATORIO	0,00	0,00	30.269,61	0,00	0,00	30.269,61	0,04
030302	CUSTO MATERIAL E INSTRUMENTAL DE LABORATORIO NON INVENTARIABLE	0,00	0,00	165.262,45	0,00	0,00	165.262,45	0,20
0304	CUSTO DE MATERIAL DEPORTIVO E CULTURAL	0,00	0,00	2.332,88	0,00	0,00	2.332,88	0,00
0305	CUSTO DE FOTOCOPIAS	0,00	0,00	47.712,18	361,19	5.790,51	53.863,90	0,06
0306	CUSTO DE VESTIARIO	0,00	0,00	12.512,26	2.725,75	537,08	15.775,10	0,02
0307	CUSTO DE PRODUTOS FARMACÉUTICOS E MATERIAL SANITARIO	0,00	0,00	22,33	3.684,66	726,10	4.433,08	0,01
0308	CUSTO DE MATERIAL DE OFICINA ORDINARIO NON INVENTARIABLE	1,57	0,00	181.457,28	10.217,55	17.290,33	208.966,72	0,25
0309	CUSTO DE MATERIAL INFORMÁTICO	1,55	0,00	19.535,44	0,00	3.496,71	23.033,69	0,03
0310	PRENSA, REVISTAS, LIBROS E OUTRAS PUBLICACIÓNS	837,08	0,00	11.257,98	8,16	2.169,45	14.272,67	0,02
0312	TRABALLOS REALIZADOS POR OUTRAS EMPRESAS	0,00	0,00	55.015,92	0,00	0,00	55.015,92	0,07
0313	OUTROS CUSTOS DE ADQUISICIÓN DE BENS E SERVIZOS	42.634,24	0,00	145.301,94	1.275,64	24.176,36	213.388,18	0,25
031304	OUTROS CUSTOS DE ADQUISICIÓN DE BENS E SERVIZOS (DIR)	42.634,24	0,00	145.301,94	1.275,64	24.176,36	213.388,18	0,25
04	CUSTO DE SERVIZOS EXTERIORES	107.798,71	23,49	7.409.912,57	956.003,10	1.519.722,56	9.993.460,44	11,84
0401	ARRENDAMENTOS E CANÓNS	0,00	0,00	43.920,10	149.804,06	98.311,07	292.035,23	0,35

Elemento		Primarios directos	Primarios indirectos	Centro a actividade	Actividades auxiliares	Actividades directivas e administrativas	Total custo	%
0402	REPARACIÓNS E CONSERVACIÓN	10.013,89	0,00	2.946.360,26	188.924,18	376.550,82	3.521.849,15	4,17
040201	REPARACIÓNS E CONSERVACIÓN (M2)	5.275,91	0,00	2.354.000,31	7.261,32	268.299,94	2.634.837,48	3,12
040204	REPARACIÓNS E CONSERVACIÓN (DIR)	4.737,98	0,00	592.359,95	181.662,86	108.250,87	887.011,65	1,05
0403	SERVIZOS DE PROFESIONAIS INDEPENDENTES	1.624,88	1,81	334.983,51	487.602,03	225.284,77	1.049.497,02	1,24
040303	SERVIZOS DE PROFESIONAIS INDEPENDENTES (TCM)	0,00	0,00	0,00	0,00	64.624,44	64.624,44	0,08
040304	SERVIZOS DE PROFESIONAIS INDEPENDENTES (DIR)	1.624,88	1,81	334.983,51	487.602,03	160.660,32	984.872,57	1,17
0404	TRANSPORTES	0,00	0,00	4.335,40	89,02	957,73	5.382,17	0,01
0405	PRIMAS DE SEGURO	0,00	0,00	75.138,19	2.639,87	16.591,81	94.369,86	0,11
040504	PRIMAS DE SEGURO (DIR)	0,00	0,00	75.138,19	2.639,87	16.591,81	94.369,86	0,11
0407	PUBLICIDADE E PROPAGANDA	0,00	0,00	14.520,08	475,18	20.687,47	35.682,74	0,04
0408	RELACIÓNS PÚBLICAS	1.376,38	0,00	9.426,65	61,31	37.727,58	48.591,92	0,06
0409	SUBMINISTRACIÓN	22.886,84	0,00	1.188.484,30	78.775,61	198.937,68	1.489.084,42	1,76
040901	ENERXÍA ELÉCTRICA	7.392,04	0,00	552.050,81	23.656,93	94.096,92	677.196,71	0,80
040902	AUGA	219,87	0,00	71.524,81	1.997,60	10.146,41	83.888,68	0,10
040903	GAS	15.274,93	0,00	361.843,95	51.662,96	57.639,41	486.421,24	0,58
04090301	GAS DIRECTOS A EDIFICIO	15.274,93	0,00	273.641,77	2.742,74	28.302,00	319.961,44	0,38
04090302	GAS COXERACIÓN. CALOR	0,00	0,00	61.010,54	591,45	15.402,65	77.004,65	0,09
04090303	GAS COXERACIÓN. ELECTRICIDADE	0,00	0,00	27.191,64	48.328,76	13.934,76	89.455,16	0,11
040904	COMBUSTIBLES	0,00	0,00	203.064,72	1.458,12	37.054,95	241.577,78	0,29
04090404	COMBUSTIBLES (DIR)	0,00	0,00	203.064,72	1.458,12	37.054,95	241.577,78	0,29
0410	COMUNICACIÓNS	17,32	0,00	82.076,77	5.397,07	15.174,22	102.665,37	0,12
041002	COMUNICACIÓNS TELEFÓNICAS	17,32	0,00	54.141,16	5.086,54	11.841,15	71.086,16	0,08
041003	COMUNICACIÓNS INFORMÁTICAS	0,00	0,00	229,80	0,00	45,24	275,05	0,00
041004	COMUNICACIÓNS POSTAIS	0,00	0,00	13.373,66	310,51	3.287,83	16.972,00	0,02

Elemento		Primarios directos	Primarios indirectos	Centro a actividade	Actividades auxiliares	Actividades directivas e administrativas	Total custo	%
041005	OUTRAS COMUNICACIÓNS	0,00	0,00	14.332,15	0,00	0,00	14.332,15	0,02
0411	LIMPEZA E ASEO	67.087,82	0,00	2.028.822,51	30.100,75	318.298,45	2.444.309,52	2,90
041102	LIMPEZA E ASEO. CENTROS DOCENTES, EXTENSIÓN E ADMINISTRATIVOS	0,00	0,00	726,88	0,00	81,95	808,82	0,00
041105	LIMPEZA E ASEO. LIMPEZA DE CENTROS	67.087,82	0,00	2.028.095,63	30.100,75	318.216,51	2.443.500,70	2,89
0412	SEGURIDADE E VIXILANCIA	4.524,45	0,00	475.672,19	9.308,77	71.977,60	561.483,01	0,67
0413	CUSTOS DIVERSOS	267,13	21,68	206.172,61	2.825,24	139.223,37	348.510,04	0,41
041304	CUSTOS DIVERSOS (DIR)	267,13	21,68	206.172,61	2.825,24	139.223,37	348.510,04	0,41
05	CUSTO DE TRIBUTOS	102,76	0,00	42.526,75	1.336,31	8.676,95	52.642,75	0,06
06	CUSTOS FINANCEIROS	0,00	0,00	0,00	0,00	164.970,29	164.970,29	0,20
07	AMORTIZACIÓNS (CUSTOS CALCULADOS)	1.397,56	0,00	2.891.199,67	283.278,49	433.043,84	3.608.919,58	4,27
0701	DO INMOVILIZADO MATERIAL	1.397,15	0,00	2.883.525,28	281.222,84	432.424,01	3.598.569,28	4,26
070101	DE CONSTRUCIÓNS	343,00	0,00	1.539.004,85	49.219,51	259.376,86	1.847.944,21	2,19
070102	DE INSTALACIÓNS TÉCNICAS	35,60	0,00	26.569,33	11.334,83	7.057,40	44.997,15	0,05
070103	DE MAQUINARIA	57,53	0,00	716.311,71	3.854,47	59.933,16	780.156,91	0,92
070105	DE MOBILIARIO	475,98	0,00	134.614,72	4.626,31	18.770,59	158.487,60	0,19
070106	DE EQUIPOS PARA PROCESOS DE INFORMACIÓN	62,15	0,00	348.052,50	192.692,00	71.754,71	612.561,35	0,73
070107	DE FOTOCOPIADORAS	422,80	0,00	115.644,02	17.949,21	15.158,09	149.174,12	0,18
070108	DE ELEMENTOS DE TRANSPORTE	0,08	0,00	3.328,16	1.546,50	373,20	5.247,94	0,01
0702	DO INMOVILIZADO INMATERIAL	0,41	0,00	7.674,39	2.055,66	619,83	10.350,29	0,01
070201	DE APLICACIÓNS INFORMÁTICAS	0,41	0,00	7.674,39	2.055,66	619,83	10.350,29	0,01
09	CUSTOS DE TRANSFERENCIAS	5.000,00	0,00	173.401,24	5.136,72	32.189,35	215.727,32	0,26
0901	A ALUMNOS	5.000,00	0,00	28.980,96	0,00	24,18	34.005,15	0,04
0903	A OUTRAS ORGANIZACIÓNS	0,00	0,00	144.420,28	5.136,72	32.165,17	181.722,18	0,22

Elemento	Primarios directos	Primarios indirectos	Centro a actividade	Actividades auxiliares	Actividades directivas e administrativas	Total custo	%
T Total	309.075,97	51.534.283,68	12.124.679,02	3.714.470,69	16.740.932,79	84.423.442,18	100,00

▪ **Actividades de investigación**

Elemento	Primarios directos	Primarios indirectos	Centro a actividade	Actividades auxiliares	Actividades directivas e administrativas	Total custo	%
00 PENDENTE DE ASIGNACIÓN. USC	0,00	0,00	0,00	0,00	7.638,68	7.638,68	0,01
01 CUSTO DE PERSOAL	22.568.491,56	59.922.364,58	1.739.017,73	1.586.020,18	13.174.086,06	98.989.980,11	77,54
0101 SOLDOS E SALARIOS DO PERSOAL DOCENTE INVESTIGADOR	0,00	42.425.790,33	0,00	2.509,90	1.378.608,57	43.806.908,80	34,31
010101 FUNCIONARIOS CATEDRÁTICOS DE UNIVERSIDADE	0,00	20.097.192,22	0,00	830,63	712.998,98	20.811.021,83	16,30
01010101 CATEDRÁTICO U. RETRIBUCIÓNS FIXAS	0,00	20.071.922,27	0,00	830,63	709.599,05	20.782.351,93	16,28
01010102 CATEDRÁTICO U. RETRIBUCIÓNS VARIABLES	0,00	25.269,95	0,00	0,00	3.399,93	28.669,88	0,02
010102 FUNCIONARIOS PROFESORES TITULARES DE UNIVERSIDADE E CATEDRÁTICOS DE ESCOLAS UNIV	0,00	15.109.302,33	0,00	976,35	492.079,08	15.602.357,76	12,22
01010201 TITULAR U. E CATEDRÁTICO E. RETRIBUCIÓNS FIXAS	0,00	14.893.142,01	0,00	976,35	489.981,45	15.384.099,80	12,05
01010202 TITULAR U. E CATEDRÁTICO E. RETRIBUCIÓNS VARIABLES	0,00	216.160,32	0,00	0,00	2.097,63	218.257,95	0,17
010103 FUNCIONARIOS PROFESORES TITULARES DE ESCOLAS UNIVERSITARIAS	0,00	140.760,74	0,00	0,00	10.025,44	150.786,18	0,12
01010301 TITULAR ESCOLA RETRIBUCIÓNS FIXAS	0,00	140.760,74	0,00	0,00	10.025,44	150.786,18	0,12
010105 CONTRATADOS LABORAIS PROFESORES AXUDANTE DOUTOR	0,00	2.517.911,48	0,00	0,00	48.042,80	2.565.954,28	2,01
01010501 AXUDANTE DOUTOR RETRIBUCIÓNS FIXAS	0,00	2.516.053,08	0,00	0,00	48.042,80	2.564.095,88	2,01
01010502 AXUDANTE DOUTOR RETRIBUCIÓNS VARIABLES	0,00	1.858,40	0,00	0,00	0,00	1.858,40	0,00
010106 CONTRATADOS LABORAIS PROFESORES COLABORADORES	0,00	41.975,19	0,00	0,00	6.164,29	48.139,48	0,04
01010601 PROFESOR COLABORADOR RETRIBUCIÓNS FIXAS	0,00	41.975,19	0,00	0,00	6.164,29	48.139,48	0,04
010107 CONTRATADOS LABORAIS PROFESOR CONTRATADO DOUTOR	0,00	4.372.879,28	0,00	702,93	100.898,63	4.474.480,84	3,50
01010701 CONTRATADO DOUTOR RETRIBUCIÓNS FIXAS	0,00	4.357.771,55	0,00	702,93	100.898,63	4.459.373,11	3,49
01010702 CONTRATADO DOUTOR RETRIBUCIÓNS VARIABLES	0,00	15.107,73	0,00	0,00	0,00	15.107,73	0,01
010108 CONTRATADOS LABORAIS PROFESOR ASOCIADO	0,00	0,00	0,00	0,00	49,92	49,92	0,00
01010801 PROFESOR ASOCIADO RETRIBUCIÓNS FIXAS	0,00	0,00	0,00	0,00	49,92	49,92	0,00

Elemento		Primarios directos	Primarios indirectos	Centro a actividade	Actividades auxiliares	Actividades directivas e administrativas	Total custo	%
010112	PROFESORES CONTRATADOS INTERINOS DE SUBSTITUCIÓN	0,00	145.769,09	0,00	0,00	8.349,43	154.118,52	0,12
01011201	PDI INTERINO SUBSTITUCIÓN RETRIBUCIÓN FIXAS	0,00	145.769,09	0,00	0,00	8.349,43	154.118,52	0,12
0102	SOLDO E SALARIOS DO PERSOAL DE ADMINISTRACIÓN E SERVIZOS	0,00	0,00	0,00	1.216.910,50	8.455.334,82	9.672.245,32	7,58
010201	PAS FUNCIONARIOS	0,00	0,00	0,00	16.938,79	5.627.338,46	5.644.277,25	4,42
01020101	PAS FUNCIONARIO RETRIBUCIÓN FIXAS	0,00	0,00	0,00	16.938,79	5.615.236,34	5.632.175,13	4,41
01020102	PAS FUNCIONARIO RETRIBUCIÓN VARIABLES	0,00	0,00	0,00	0,00	12.102,12	12.102,12	0,01
010202	PAS LABORAIS FIXOS	0,00	0,00	0,00	920.307,31	2.048.891,89	2.969.199,20	2,33
01020201	PAS LABORAL FIXO RETRIBUCIÓN FIXAS	0,00	0,00	0,00	920.307,31	2.043.103,49	2.963.410,80	2,32
01020202	PAS LABORAL FIXO RETRIBUCIÓN VARIABLES	0,00	0,00	0,00	0,00	5.788,40	5.788,40	0,00
010203	LABORAIS EVENTUAIS	0,00	0,00	0,00	279.664,40	779.104,47	1.058.768,87	0,83
01020301	PAS LABORAL EVENTUAL RETRIBUCIÓN FIXAS	0,00	0,00	0,00	279.664,40	776.783,20	1.056.447,60	0,83
01020302	PAS LABORAL EVENTUAL RETRIBUCIÓN VARIABLES	0,00	0,00	0,00	0,00	2.321,27	2.321,27	0,00
0103	CUSTO DOUTRO PERSOAL	19.463.627,71	10.344.801,81	1.386.197,40	0,00	679.249,10	31.873.876,02	24,97
010301	PERSOAL INVESTIGADOR EN FORMACIÓN	0,00	5.940.622,13	0,00	0,00	0,00	5.940.622,13	4,65
01030101	PROGRAMAS RRHH. PREDOUTORAIS FPU	0,00	1.947.894,36	0,00	0,00	0,00	1.947.894,36	1,53
01030102	PROGRAMAS RRHH. PREDOUTORAIS FPI	0,00	1.607.519,98	0,00	0,00	0,00	1.607.519,98	1,26
01030103	PROGRAMAS RRHH. PREDOUTORAIS XUNTA	0,00	2.385.207,79	0,00	0,00	0,00	2.385.207,79	1,87
010302	CONFERENCIANTES E PROFESORES DE TITULACIÓN PROPIAS E RETRIBUCIÓN POR COLABORAC	2.334.000,79	0,00	31.353,21	0,00	24.080,73	2.389.434,74	1,87
01030201	RETRIBUCIÓN CURSOS E CONFERENCIAS PAS	3.570,48	0,00	77,10	0,00	2.839,93	6.487,51	0,01
01030202	RETRIBUCIÓN CURSOS E CONFERENCIAS PDI	35.112,47	0,00	3.461,32	0,00	4.192,32	42.766,11	0,03
01030203	RETRIBUCIÓN CURSOS E CONFERENCIAS PERSOAL INVESTIGADOR	12.195,76	0,00	739,07	0,00	674,88	13.609,71	0,01
01030204	RETRIBUCIÓN COLABORACIÓN PAS	51.800,51	0,00	457,52	0,00	0,00	52.258,03	0,04
01030205	RETRIBUCIÓN COLABORACIÓN PDI	1.689.631,78	0,00	822,66	0,00	0,00	1.690.454,44	1,32
01030206	RETRIBUCIÓN COLABORACIÓN PERSOAL INVESTIGADOR	181.168,12	0,00	0,00	0,00	0,00	181.168,12	0,14

Elemento	Primarios directos	Primarios indirectos	Centro a actividade	Actividades auxiliares	Actividades directivas e administrativas	Total custo	%
RETRIBUCIÓN CURSOS, CONFERENCIAS E COLABORACIÓN							
01030207 PERSOAL ALLEO	303.194,30	0,00	25.795,55	0,00	16.373,61	345.363,44	0,27
01030208 RETRIBUCIÓN ROYALTIES PERSOAL USC	52.457,83	0,00	0,00	0,00	0,00	52.457,83	0,04
01030209 RETRIBUCIÓN ROYALTIES PERSOAL ALLEO	4.869,54	0,00	0,00	0,00	0,00	4.869,54	0,00
010303 PERSOAL CONTRATADO INVESTIGADOR	17.129.626,92	4.404.179,68	1.354.844,18	0,00	655.168,36	23.543.819,15	18,44
01030301 PERSONAL CONTRATADO DIRECTAMENTE POLA ACTIVIDAD	17.129.626,92	0,00	1.133.582,77	0,00	407.535,59	18.670.745,28	14,63
01030303 PROGRAMAS RRHH. DOUTORES. RAMÓN Y CAJAL	0,00	732.695,40	0,00	0,00	0,00	732.695,40	0,57
01030304 PROGRAMAS RRHH. DOUTORES. JUAN DE LA CIERVA	0,00	391.129,99	0,00	0,00	0,00	391.129,99	0,31
01030306 PROGRAMAS RRHH. DOUTORES. XUNTA	0,00	1.364.338,90	0,00	0,00	0,00	1.364.338,90	1,07
01030309 PROGRAMAS RRHH. PERSOAL TÉCNICO DE APOIO Á I+D+I (PTA)	0,00	214.059,29	0,00	0,00	1.529,16	215.588,45	0,17
01030312 Programas RRHH. Garantía Xuvenil	0,00	549.887,21	0,00	0,00	0,00	549.887,21	0,43
01030313 PROGRAMAS RRHH. PREDOUTORAIS OUTROS	0,00	67.530,37	0,00	0,00	0,00	67.530,37	0,05
01030314 PROGRAMAS RRHH. DOUTORES OUTROS	0,00	1.084.538,52	0,00	0,00	241.231,62	1.325.770,14	1,04
01030315 PROGRAMAS RRHH. PROGRAMAS PROPIOS USC	0,00	0,00	221.261,41	0,00	4.872,00	226.133,41	0,18
0104 COTIZACIÓN SOCIAIS A CARGO DO EMPREGADOR	0,00	6.808.136,14	55.702,39	363.346,87	2.570.876,18	9.798.061,58	7,67
010401 DO PERSOAL DOCENTE E INVESTIGADOR FUNCIONARIO	0,00	1.680.972,51	0,00	0,00	68.920,85	1.749.893,36	1,37
01040101 PDI FUNCIONARIOS CATEDRÁTICOS DE UNIVERSIDADE	0,00	80.111,12	0,00	0,00	35.803,28	115.914,40	0,09
01040102 PDI FUNCIONARIOS PROFESORES TITULARES DE UNIVERSIDADE E CATEDRÁTICOS DE EE.UU.	0,00	1.600.861,39	0,00	0,00	33.117,57	1.633.978,96	1,28
010402 DO PERSOAL DOCENTE E INVESTIGADOR LABORAL CONTRATADO	0,00	2.209.631,60	0,00	0,00	42.231,73	2.251.863,33	1,76
01040202 PDI PROFESOR AXUDANTE DOUTOR	0,00	831.494,02	0,00	0,00	12.900,84	844.394,86	0,66
01040203 PDI PROFESOR COLABORADOR	0,00	14.502,84	0,00	0,00	1.719,46	16.222,30	0,01
01040204 PDI PROFESOR CONTRATADO DOUTOR	0,00	1.317.499,12	0,00	0,00	25.426,98	1.342.926,10	1,05
01040208 PDI PROFESORES CONTRATADOS INTERINOS DE SUBSTITUCIÓN	0,00	46.135,62	0,00	0,00	2.184,46	48.320,08	0,04
010403 DO PERSOAL DE ADMINISTRACIÓN E SERVIZOS	0,00	0,00	0,00	363.346,87	2.292.899,89	2.656.246,76	2,08

Elemento	Primarios directos	Primarios indirectos	Centro a actividade	Actividades auxiliares	Actividades directivas e administrativas	Total custo	%
01040301 PAS FUNCIONARIO	0,00	0,00	0,00	4.070,48	1.457.463,68	1.461.534,15	1,14
01040302 PAS LABORAL	0,00	0,00	0,00	359.276,40	835.436,22	1.194.712,62	0,94
010404 DO PERSOAL INVESTIGADOR EN FORMACIÓN	0,00	2.917.532,03	55.702,39	0,00	166.823,72	3.140.058,13	2,46
01040401 DE CONTRATO	0,00	2.917.532,03	55.702,39	0,00	166.823,72	3.140.058,13	2,46
0104040101 PROGRAMAS RRHH. PREDOUTORAIS FPU	0,00	508.630,79	0,00	0,00	0,00	508.630,79	0,40
0104040102 PROGRAMAS RRHH. PREDOUTORAIS FPI	0,00	412.863,34	0,00	0,00	0,00	412.863,34	0,32
0104040103 PROGRAMAS RRHH. PREDOUTORAIS XUNTA	0,00	607.709,51	0,00	0,00	0,00	607.709,51	0,48
0104040104 PROGRAMAS RRHH. PRODOUTORAIS USC	0,00	0,00	4.249,57	0,00	80.704,14	84.953,71	0,07
0104040105 PERSONAL CONTRATADO DIRECTAMENTE POLA ACTIVIDAD	0,00	953,71	0,00	0,00	9.462,07	10.415,78	0,01
0104040107 PROGRAMAS RRHH. DOUTORES. RAMÓN Y CAJAL	0,00	234.115,84	0,00	0,00	0,00	234.115,84	0,18
0104040108 PROGRAMAS RRHH. DOUTORES. JUAN DE LA CIERVA	0,00	124.104,82	0,00	0,00	0,00	124.104,82	0,10
0104040110 PROGRAMAS RRHH. DOUTORES. XUNTA	0,00	429.352,77	0,00	0,00	0,00	429.352,77	0,34
0104040113 PROGRAMAS RRHH. PERSOAL TÉCNICO DE APOIO Á I+D+I (PTA)	0,00	70.930,08	0,00	0,00	522,13	71.452,21	0,06
0104040116 Programas RRHH. Garantía Xuvenil	0,00	175.446,85	0,00	0,00	0,00	175.446,85	0,14
0104040117 PROGRAMAS RRHH. PREDOUTORAIS OUTROS	0,00	19.330,30	0,00	0,00	0,00	19.330,30	0,02
0104040118 PROGRAMAS RRHH. DOUTORES OUTROS	0,00	334.094,02	0,00	0,00	75.758,84	409.852,85	0,32
0104040119 PROGRAMAS RRHH. PROGRAMAS PROPIOS USC	0,00	0,00	51.452,82	0,00	376,53	51.829,35	0,04
0107 OUTROS CUSTOS SOCIAIS	1.907,45	2.299,85	74.448,57	2.426,26	22.851,02	103.933,14	0,08
010701 ACCIÓN SOCIAL	0,00	2.299,85	58.009,97	2.011,41	17.456,78	79.778,00	0,06
010702 FORMACIÓN E PERFECCIONAMENTO DO PERSOAL	1.907,45	0,00	16.438,60	414,85	5.394,24	24.155,14	0,02
0108 INDEMNIZACIÓNS POR RAZÓN DO SERVIZO	3.102.956,40	341.336,45	163.298,86	257,14	60.651,04	3.668.499,89	2,87
010801 DO PERSOAL DOCENTE E INVESTIGADOR FUNCIONARIO	3.102.956,40	341.336,45	162.170,53	0,00	45.859,61	3.652.322,99	2,86
010803 DO PERSOAL DE ADMINISTRACIÓN E SERVIZOS	0,00	0,00	1.128,34	257,14	14.791,42	16.176,90	0,01
0109 OUTRAS INDEMNIZACIÓNS	0,00	0,00	59.370,51	569,51	6.515,35	66.455,36	0,05

Elemento		Primarios directos	Primarios indirectos	Centro a actividade	Actividades auxiliares	Actividades directivas e administrativas	Total custo	%
010901	DO PERSOAL DOCENTE E INVESTIGADOR FUNCIONARIO	0,00	0,00	40.556,74	0,00	1.616,61	42.173,35	0,03
010903	DO PERSOAL DE ADMINISTRACIÓN E SERVIZOS	0,00	0,00	18.813,75	569,51	4.898,74	24.282,01	0,02
03	CUSTO DE ADQUISICIÓN DE BENS E SERVIZOS	12.067.489,72	0,00	758.691,25	11.829,31	99.185,00	12.937.195,28	10,13
0302	CUSTO DE MATERIAIS DE REPROGRAFÍA E IMPRENTA	0,00	0,00	1.674,27	2,27	382,26	2.058,80	0,00
0303	CUSTO DE MATERIAL E INSTRUMENTAL DE LABORATORIO E EXPERIMENTACIÓN	5.214.643,00	0,00	294.382,97	0,00	4.838,06	5.513.864,03	4,32
030301	CUSTO GASES, REACTIVOS E OUTROS CONSUMIBLES DE LABORATORIO	3.905.090,37	0,00	116.567,12	0,00	527,26	4.022.184,75	3,15
030302	CUSTO MATERIAL E INSTRUMENTAL DE LABORATORIO NON INVENTARIABLE	1.309.552,63	0,00	177.815,86	0,00	4.310,79	1.491.679,28	1,17
0304	CUSTO DE MATERIAL DEPORTIVO E CULTURAL	0,00	0,00	1.091,91	0,00	0,00	1.091,91	0,00
0305	CUSTO DE FOTOCOPIAS	69.242,38	0,00	24.354,22	233,78	12.747,51	106.577,89	0,08
0306	CUSTO DE VESTIARIO	0,00	0,00	6.662,92	1.764,22	434,73	8.861,87	0,01
0307	CUSTO DE PRODUTOS FARMACÉUTICOS E MATERIAL SANITARIO	0,00	0,00	13,00	2.384,86	587,69	2.985,55	0,00
0308	CUSTO DE MATERIAL DE OFICINA ORDINARIO NON INVENTARIABLE	819.948,51	0,00	159.778,96	6.613,19	22.171,93	1.008.512,60	0,79
0309	CUSTO DE MATERIAL INFORMÁTICO	0,00	0,00	9.956,15	0,00	4.214,70	14.170,84	0,01
0310	PRENSA, REVISTAS, LIBROS E OUTRAS PUBLICACIÓNS	158.227,13	0,00	13.266,71	5,35	2.134,51	173.633,69	0,14
0312	TRABALLOS REALIZADOS POR OUTRAS EMPRESAS	4.794.763,94	0,00	161.616,50	0,00	26.694,40	4.983.074,84	3,90
0313	OUTROS CUSTOS DE ADQUISICIÓN DE BENS E SERVIZOS	1.010.664,76	0,00	85.893,65	825,64	24.979,19	1.122.363,26	0,88
031304	OUTROS CUSTOS DE ADQUISICIÓN DE BENS E SERVIZOS (DIR)	1.010.664,76	0,00	85.893,65	825,64	24.979,19	1.122.363,26	0,88
04	CUSTO DE SERVIZOS EXTERIORES	3.617.085,97	720,97	3.041.820,23	618.762,51	1.449.359,97	8.727.749,66	6,84
0401	ARRENDAMENTOS E CANÓNS	183.771,93	0,00	43.153,89	96.959,03	47.953,76	371.838,62	0,29
0402	REPARACIÓNS E CONSERVACIÓN	208.765,55	0,00	785.408,55	122.279,09	351.556,81	1.468.010,00	1,15
040201	REPARACIÓNS E CONSERVACIÓN (M2)	0,00	0,00	506.459,62	4.699,81	173.955,48	685.114,91	0,54
040204	REPARACIÓNS E CONSERVACIÓN (DIR)	208.765,55	0,00	278.948,93	117.579,28	177.601,32	782.895,08	0,61

Elemento		Primarios directos	Primarios indirectos	Centro a actividade	Actividades auxiliares	Actividades directivas e administrativas	Total custo	%
0403	SERVIZOS DE PROFESIONAIS INDEPENDENTES	568.101,63	515,06	197.121,78	315.595,06	188.618,17	1.269.951,69	0,99
040303	SERVIZOS DE PROFESIONAIS INDEPENDENTES (TCM)	0,00	0,00	0,00	0,00	17.288,10	17.288,10	0,01
040304	SERVIZOS DE PROFESIONAIS INDEPENDENTES (DIR)	568.101,63	515,06	197.121,78	315.595,06	171.330,07	1.252.663,58	0,98
0404	TRANSPORTES	0,00	0,00	2.786,52	57,64	718,19	3.562,35	0,00
0405	PRIMAS DE SEGURO	0,00	0,00	57.225,28	1.708,62	14.754,67	73.688,58	0,06
040504	PRIMAS DE SEGURO (DIR)	0,00	0,00	57.225,28	1.708,62	14.754,67	73.688,58	0,06
0407	PUBLICIDADE E PROPAGANDA	28.858,08	0,00	10.526,54	307,56	30.855,30	70.547,48	0,06
0408	RELACIONES PÚBLICAS	415.122,99	0,00	12.532,34	39,69	24.468,45	452.163,46	0,35
0409	SUBMINISTRACIÓN	5.708,33	0,00	869.448,23	50.986,63	261.717,81	1.187.861,01	0,93
040901	ENERXÍA ELÉCTRICA	0,00	0,00	543.180,00	15.311,68	165.483,26	723.974,95	0,57
040902	AUGA	0,00	0,00	37.381,46	1.292,93	7.629,43	46.303,82	0,04
040903	GAS	0,00	0,00	249.801,14	33.438,27	62.136,34	345.375,75	0,27
04090301	GAS DIRECTOS A EDIFICIO	0,00	0,00	189.746,41	1.775,21	36.914,50	228.436,12	0,18
04090302	GAS COXERACIÓN. CALOR	0,00	0,00	13.646,91	382,81	7.209,91	21.239,63	0,02
04090303	GAS COXERACIÓN. ELECTRICIDADE	0,00	0,00	46.407,83	31.280,25	18.011,93	95.700,01	0,07
040904	COMBUSTIBLES	5.708,33	0,00	39.085,62	943,76	26.468,77	72.206,48	0,06
04090404	COMBUSTIBLES (DIR)	5.708,33	0,00	39.085,62	943,76	26.468,77	72.206,48	0,06
0410	COMUNICACIÓN	61.210,71	0,00	54.854,43	3.493,19	20.425,06	139.983,38	0,11
041002	COMUNICACIÓN TELEFÓNICAS	60.897,50	0,00	37.083,99	3.292,21	16.942,02	118.215,71	0,09
041003	COMUNICACIÓN INFORMÁTICAS	0,00	0,00	160,59	0,00	20,85	181,43	0,00
041004	COMUNICACIÓN POSTAIS	0,00	0,00	9.409,63	200,98	3.381,62	12.992,24	0,01
041005	OUTRAS COMUNICACIÓN	313,21	0,00	8.200,23	0,00	80,56	8.593,99	0,01
0411	LIMPEZA E ASEO	0,00	0,00	695.597,55	19.482,37	316.872,30	1.031.952,23	0,81
041102	LIMPEZA E ASEO. CENTROS DOCENTES, EXTENSIÓN E ADMINISTRATIVOS	0,00	0,00	418,41	0,00	46,28	464,69	0,00

Elemento		Primarios directos	Primarios indirectos	Centro a actividade	Actividades auxiliares	Actividades directivas e administrativas	Total custo	%
041105	LIMPEZA E ASEO. LIMPEZA DE CENTROS	0,00	0,00	695.179,14	19.482,37	316.826,02	1.031.487,53	0,81
0412	SEGURIDADE E VIXILANCIA	0,00	0,00	164.033,03	6.025,00	63.238,62	233.296,65	0,18
0413	CUSTOS DIVERSOS	2.145.546,75	205,91	149.132,10	1.828,61	128.180,85	2.424.894,22	1,90
041304	CUSTOS DIVERSOS (DIR)	2.145.546,75	205,91	149.132,10	1.828,61	128.180,85	2.424.894,22	1,90
05	CUSTO DE TRIBUTOS	75,71	0,00	27.784,22	864,91	7.700,55	36.425,39	0,03
06	CUSTOS FINANCEIROS	0,00	0,00	0,00	0,00	269.882,70	269.882,70	0,21
07	AMORTIZACIÓNS (CUSTOS CALCULADOS)	2.123.209,52	0,00	2.315.430,67	183.348,91	1.895.984,48	6.517.973,56	5,11
0701	DO INMOVILIZADO MATERIAL	2.111.880,14	0,00	2.307.362,98	182.018,40	1.893.511,02	6.494.772,55	5,09
070101	DE CONSTRUCIÓNS	0,00	0,00	820.276,94	31.856,79	315.478,10	1.167.611,82	0,91
070102	DE INSTALACIÓNS TÉCNICAS	5.603,68	0,00	45.180,38	7.336,34	21.994,67	80.115,07	0,06
070103	DE MAQUINARIA	1.401.684,30	0,00	972.255,43	2.494,77	1.328.650,69	3.705.085,19	2,90
070105	DE MOBILIARIO	26.981,22	0,00	62.163,24	2.994,33	74.387,40	166.526,19	0,13
070106	DE EQUIPOS PARA PROCESOS DE INFORMACIÓN	635.446,41	0,00	345.731,09	124.717,78	125.727,26	1.231.622,54	0,96
070107	DE FOTOCOPIADORAS	40.348,52	0,00	53.240,60	11.617,43	25.798,66	131.005,21	0,10
070108	DE ELEMENTOS DE TRANSPORTE	1.816,01	0,00	8.515,30	1.000,97	1.474,24	12.806,52	0,01
0702	DO INMOVILIZADO INMATERIAL	11.329,38	0,00	8.067,68	1.330,50	2.473,46	23.201,01	0,02
070201	DE APLICACIÓNS INFORMÁTICAS	11.329,38	0,00	8.065,48	1.330,50	2.473,46	23.198,81	0,02
070202	DE OUTRO INMOVILIZADO INMATERIAL	0,00	0,00	2,20	0,00	0,00	2,20	0,00
09	CUSTOS DE TRANSFERENCIAS	0,00	0,00	122.892,05	3.324,69	50.034,63	176.251,37	0,14
0901	A ALUMNOS	0,00	0,00	13.059,98	0,00	21.436,47	34.496,45	0,03
0903	A OUTRAS ORGANIZACIÓNS	0,00	0,00	109.832,07	3.324,69	28.598,16	141.754,92	0,11
T	Total	40.376.352,48	59.923.085,55	8.005.636,15	2.404.150,51	16.953.872,07	127.663.096,75	100,00

▪ **Servizo Universitario de Residencias**

Elemento		Primarios directos	Primarios indirectos	Centro a actividade	Actividades auxiliares	Actividades directivas e administrativas	Total custo	%
00	PENDENTE DE ASIGNACIÓN. USC	0,00	0,00	0,00	0,00	316,69	316,69	0,01
01	CUSTO DE PERSOAL	0,00	1.160.400,69	17.750,16	45.110,36	245.169,87	1.468.431,08	30,06
0101	SOLDOS E SALARIOS DO PERSOAL DOCENTE INVESTIGADOR	0,00	74.555,37	0,00	71,38	47.025,60	121.652,35	2,49
010101	FUNCIONARIOS CATEDRÁTICOS DE UNIVERSIDADE	0,00	24.218,35	0,00	23,63	16.647,77	40.889,75	0,84
01010101	CATEDRÁTICO U. RETRIBUCIÓNS FIXAS	0,00	24.218,35	0,00	23,63	16.539,01	40.780,99	0,83
01010102	CATEDRÁTICO U. RETRIBUCIÓNS VARIABLES	0,00	0,00	0,00	0,00	108,75	108,75	0,00
010102	FUNCIONARIOS PROFESORES TITULARES DE UNIVERSIDADE E CATEDRÁTICOS DE ESCOLAS UNIV	0,00	18.398,76	0,00	27,77	4.071,76	22.498,28	0,46
01010201	TITULAR U. E CATEDRÁTICO E. RETRIBUCIÓNS FIXAS	0,00	18.398,76	0,00	27,77	4.009,74	22.436,27	0,46
01010202	TITULAR U. E CATEDRÁTICO E. RETRIBUCIÓNS VARIABLES	0,00	0,00	0,00	0,00	62,02	62,02	0,00
010105	CONTRATADOS LABORAIS PROFESORES AXUDANTE DOUTOR	0,00	1.631,60	0,00	0,00	412,19	2.043,79	0,04
01010501	AXUDANTE DOUTOR RETRIBUCIÓNS FIXAS	0,00	1.631,60	0,00	0,00	412,19	2.043,79	0,04
010107	CONTRATADOS LABORAIS PROFESOR CONTRATADO DOUTOR	0,00	26.620,98	0,00	20,00	25.893,88	52.534,85	1,08
01010701	CONTRATADO DOUTOR RETRIBUCIÓNS FIXAS	0,00	26.620,98	0,00	20,00	25.893,88	52.534,85	1,08
010112	PROFESORES CONTRATADOS INTERINOS DE SUBSTITUCIÓN	0,00	3.685,68	0,00	0,00	0,00	3.685,68	0,08
01011201	PDI INTERINO SUBSTITUCIÓN RETRIBUCIÓNS FIXAS	0,00	3.685,68	0,00	0,00	0,00	3.685,68	0,08
0102	SOLDOS E SALARIOS DO PERSOAL DE ADMINISTRACIÓN E SERVIZOS	0,00	830.415,22	0,00	34.611,96	149.244,74	1.014.271,93	20,76
010201	PAS FUNCIONARIOS	0,00	151.973,60	0,00	481,78	118.710,67	271.166,06	5,55
01020101	PAS FUNCIONARIO RETRIBUCIÓNS FIXAS	0,00	151.973,60	0,00	481,78	118.463,14	270.918,53	5,55
01020102	PAS FUNCIONARIO RETRIBUCIÓNS VARIABLES	0,00	0,00	0,00	0,00	247,53	247,53	0,01
010202	PAS LABORAIS FIXOS	0,00	480.368,58	0,00	26.175,82	22.684,07	529.228,49	10,83
01020201	PAS LABORAL FIXO RETRIBUCIÓNS FIXAS	0,00	480.368,58	0,00	26.175,82	22.614,84	529.159,25	10,83
01020202	PAS LABORAL FIXO RETRIBUCIÓNS VARIABLES	0,00	0,00	0,00	0,00	69,23	69,23	0,00

Elemento		Primarios directos	Primarios indirectos	Centro a actividade	Actividades auxiliares	Actividades directivas e administrativas	Total custo	%
010203	LABORAIS EVENTUAIS	0,00	198.073,04	0,00	7.954,35	7.849,99	213.877,38	4,38
01020301	PAS LABORAL EVENTUAL RETRIBUCIÓNS FIXAS	0,00	198.073,04	0,00	7.954,35	7.842,92	213.870,32	4,38
01020302	PAS LABORAL EVENTUAL RETRIBUCIÓNS VARIABLES	0,00	0,00	0,00	0,00	7,07	7,07	0,00
0103	CUSTO DOUTRO PERSOAL	0,00	0,00	21,86	0,00	664,83	686,69	0,01
010302	CONFERENCIANTES E PROFESORES DE TITULACIÓNS PROPIAS E RETRIBUCIÓNS POR COLABORAC	0,00	0,00	21,86	0,00	414,59	436,45	0,01
01030201	RETRIBUCIÓNS CURSOS E CONFERENCIAS PAS	0,00	0,00	0,00	0,00	117,74	117,74	0,00
01030202	RETRIBUCIÓNS CURSOS E CONFERENCIAS PDI	0,00	0,00	0,00	0,00	58,21	58,21	0,00
01030203	RETRIBUCIÓNS CURSOS E CONFERENCIAS PERSOAL INVESTIGADOR	0,00	0,00	0,00	0,00	8,08	8,08	0,00
01030207	RETRIBUCIÓNS CURSOS, CONFERENCIAS E COLABORACIÓNS PERSOAL ALLEO	0,00	0,00	21,86	0,00	230,56	252,42	0,01
010303	PERSOAL CONTRATADO INVESTIGADOR	0,00	0,00	0,00	0,00	250,24	250,24	0,01
01030301	PERSONAL CONTRATADO DIRECTAMENTE POLA ACTIVIDAD	0,00	0,00	0,00	0,00	250,24	250,24	0,01
0104	COTIZACIÓNS SOCIAIS A CARGO DO EMPREGADOR	0,00	255.430,10	0,00	10.334,49	46.780,76	312.545,34	6,40
010401	DO PERSOAL DOCENTE E INVESTIGADOR FUNCIONARIO	0,00	4.759,11	0,00	0,00	1.663,44	6.422,55	0,13
01040101	PDI FUNCIONARIOS CATEDRÁTICOS DE UNIVERSIDADE	0,00	0,00	0,00	0,00	1.418,28	1.418,28	0,03
01040102	PDI FUNCIONARIOS PROFESORES TITULARES DE UNIVERSIDADE E CATEDRÁTICOS DE EE.UU.	0,00	4.759,11	0,00	0,00	245,16	5.004,27	0,10
010402	DO PERSOAL DOCENTE E INVESTIGADOR LABORAL CONTRATADO	0,00	6.822,20	0,00	0,00	7.066,46	13.888,66	0,28
01040202	PDI PROFESOR AXUDANTE DOUTOR	0,00	409,69	0,00	0,00	122,73	532,42	0,01
01040204	PDI PROFESOR CONTRATADO DOUTOR	0,00	6.412,51	0,00	0,00	6.943,73	13.356,24	0,27
010403	DO PERSOAL DE ADMINISTRACIÓN E SERVIZOS	0,00	243.848,79	0,00	10.334,49	38.050,84	292.234,12	5,98
01040301	PAS FUNCIONARIO	0,00	36.276,76	0,00	115,77	29.110,33	65.502,86	1,34
01040302	PAS LABORAL	0,00	207.572,03	0,00	10.218,72	8.940,52	226.731,26	4,64
0107	OUTROS CUSTOS SOCIAIS	0,00	0,00	1.896,99	69,01	403,41	2.369,41	0,05

Elemento		Primarios directos	Primarios indirectos	Centro a actividade	Actividades auxiliares	Actividades directivas e administrativas	Total custo	%
010701	ACCIÓN SOCIAL	0,00	0,00	1.534,48	57,21	338,63	1.930,32	0,04
010702	FORMACIÓN E PERFECCIONAMENTO DO PERSOAL	0,00	0,00	362,51	11,80	64,78	439,09	0,01
0108	INDEMNIZACIÓNS POR RAZÓN DO SERVIZO	0,00	0,00	97,31	7,32	894,59	999,21	0,02
010801	DO PERSOAL DOCENTE E INVESTIGADOR FUNCIONARIO	0,00	0,00	82,69	0,00	57,73	140,42	0,00
010803	DO PERSOAL DE ADMINISTRACIÓN E SERVIZOS	0,00	0,00	14,62	7,32	836,86	858,79	0,02
0109	OUTRAS INDEMNIZACIÓNS	0,00	0,00	15.734,00	16,20	155,95	15.906,15	0,33
010901	DO PERSOAL DOCENTE E INVESTIGADOR FUNCIONARIO	0,00	0,00	15.236,34	0,00	67,03	15.303,37	0,31
010903	DO PERSOAL DE ADMINISTRACIÓN E SERVIZOS	0,00	0,00	497,66	16,20	88,93	602,79	0,01
03	CUSTO DE ADQUISICIÓN DE BENS E SERVIZOS	21.593,85	0,00	34.076,16	336,45	2.339,73	58.346,20	1,19
0302	CUSTO DE MATERIAIS DE REPROGRAFÍA E IMPRENTA	36,40	0,00	2,00	0,06	11,95	50,42	0,00
0305	CUSTO DE FOTOCOPIAS	314,95	0,00	65,11	6,65	23,52	410,24	0,01
0306	CUSTO DE VESTIARIO	297,10	0,00	0,00	50,18	8,64	355,91	0,01
0307	CUSTO DE PRODUTOS FARMACÉUTICOS E MATERIAL SANITARIO	0,00	0,00	0,00	67,83	11,67	79,51	0,00
0308	CUSTO DE MATERIAL DE OFICINA ORDINARIO NON INVENTARIABLE	583,35	0,00	247,65	188,09	705,03	1.724,14	0,04
0309	CUSTO DE MATERIAL INFORMÁTICO	44,48	0,00	4,08	0,00	44,85	93,41	0,00
0310	PRENSA, REVISTAS, LIBROS E OUTRAS PUBLICACIÓNS	438,46	0,00	4,68	0,15	69,05	512,35	0,01
0313	OUTROS CUSTOS DE ADQUISICIÓN DE BENS E SERVIZOS	19.879,11	0,00	33.752,64	23,48	1.465,01	55.120,25	1,13
031304	OUTROS CUSTOS DE ADQUISICIÓN DE BENS E SERVIZOS (DIR)	19.879,11	0,00	33.752,64	23,48	1.465,01	55.120,25	1,13
04	CUSTO DE SERVIZOS EXTERIORES	27.051,07	0,00	2.821.980,70	17.599,15	23.263,21	2.889.894,13	59,15
0401	ARRENDAMENTOS E CANÓNS	0,00	0,00	822,43	2.757,75	616,86	4.197,04	0,09
0402	REPARACIÓNS E CONSERVACIÓN	134,81	0,00	947.556,11	3.477,92	2.350,46	953.519,30	19,52
040201	REPARACIÓNS E CONSERVACIÓN (M2)	0,00	0,00	805.632,44	133,67	749,21	806.515,34	16,51
040204	REPARACIÓNS E CONSERVACIÓN (DIR)	134,81	0,00	141.923,67	3.344,25	1.601,24	147.003,97	3,01

Elemento		Primarios directos	Primarios indirectos	Centro a actividade	Actividades auxiliares	Actividades directivas e administrativas	Total custo	%
0403	SERVIZOS DE PROFESIONAIS INDEPENDENTES	15.794,54	0,00	87.339,96	8.976,31	2.919,01	115.029,82	2,35
040304	SERVIZOS DE PROFESIONAIS INDEPENDENTES (DIR)	15.794,54	0,00	87.339,96	8.976,31	2.919,01	115.029,82	2,35
0404	TRANSPORTES	0,00	0,00	50,37	1,64	9,00	61,01	0,00
0405	PRIMAS DE SEGURO	0,00	0,00	1.493,07	48,60	266,80	1.808,46	0,04
040504	PRIMAS DE SEGURO (DIR)	0,00	0,00	1.493,07	48,60	266,80	1.808,46	0,04
0407	PUBLICIDADE E PROPAGANDA	0,00	0,00	268,76	8,75	1.211,23	1.488,74	0,03
0408	RELACIÓNS PÚBLICAS	0,00	0,00	0,00	1,13	433,44	434,56	0,01
0409	SUBMINISTRACIÓN	0,00	0,00	484.112,16	1.450,19	4.026,15	489.588,50	10,02
040901	ENERXÍA ELÉCTRICA	0,00	0,00	118.590,84	435,50	2.429,19	121.455,53	2,49
040902	AUGA	0,00	0,00	99.293,81	36,78	127,62	99.458,21	2,04
040903	GAS	0,00	0,00	185.840,68	951,07	876,98	187.668,73	3,84
04090301	GAS DIRECTOS A EDIFICIO	0,00	0,00	105.928,34	50,49	537,21	106.516,04	2,18
04090302	GAS COXERACIÓN. CALOR	0,00	0,00	73.728,38	10,89	82,20	73.821,46	1,51
04090303	GAS COXERACIÓN. ELECTRICIDADE	0,00	0,00	6.183,96	889,69	257,57	7.331,22	0,15
040904	COMBUSTIBLES	0,00	0,00	80.386,83	26,84	592,36	81.006,03	1,66
04090404	COMBUSTIBLES (DIR)	0,00	0,00	80.386,83	26,84	592,36	81.006,03	1,66
0410	COMUNICACIÓNS	1.920,47	0,00	1.585,82	99,36	927,52	4.533,17	0,09
041002	COMUNICACIÓNS TELEFÓNICAS	1.920,47	0,00	1.410,19	93,64	839,83	4.264,13	0,09
041004	COMUNICACIÓNS POSTAIS	0,00	0,00	175,63	5,72	87,69	269,04	0,01
0411	LIMPEZA E ASEO	7.479,05	0,00	1.153.523,77	554,13	6.457,03	1.168.013,98	23,91
041104	LIMPEZA E ASEO. SERVIZO UNIVERSITARIO DE RESIDENCIAS	7.479,05	0,00	11.142,26	0,00	0,00	18.621,31	0,38
041105	LIMPEZA E ASEO. LIMPEZA DE CENTROS	0,00	0,00	1.142.381,51	554,13	6.457,03	1.149.392,67	23,53
0412	SEGURIDADE E VIXILANCIA	0,00	0,00	135.907,62	171,37	1.057,48	137.136,46	2,81
0413	CUSTOS DIVERSOS	1.722,20	0,00	9.320,63	52,01	2.988,23	14.083,08	0,29

Elemento		Primarios directos	Primarios indirectos	Centro a actividade	Actividades auxiliares	Actividades directivas e administrativas	Total custo	%
041304	CUSTOS DIVERSOS (DIR)	1.722,20	0,00	9.320,63	52,01	2.988,23	14.083,08	0,29
05	CUSTO DE TRIBUTOS	0,00	0,00	3.724,93	24,60	138,05	3.887,58	0,08
06	CUSTOS FINANCEIROS	0,00	0,00	0,00	0,00	11.188,99	11.188,99	0,23
07	AMORTIZACIÓNS (CUSTOS CALCULADOS)	0,00	0,00	432.002,75	5.214,90	12.915,65	450.133,30	9,21
0701	DO INMOVILIZADO MATERIAL	0,00	0,00	431.990,39	5.177,06	12.907,12	450.074,58	9,21
070101	DE CONSTRUCIÓNS	0,00	0,00	406.041,99	906,09	6.575,19	413.523,27	8,46
070102	DE INSTALACIÓNS TÉCNICAS	0,00	0,00	4.101,02	208,67	237,67	4.547,35	0,09
070103	DE MAQUINARIA	0,00	0,00	1.648,36	70,96	450,73	2.170,06	0,04
070105	DE MOBILIARIO	0,00	0,00	17.348,29	85,16	4.055,79	21.489,25	0,44
070106	DE EQUIPOS PARA PROCESOS DE INFORMACIÓN	0,00	0,00	1.563,45	3.547,28	822,37	5.933,11	0,12
070107	DE FOTOCOPIADORAS	0,00	0,00	1.285,01	330,43	760,45	2.375,89	0,05
070108	DE ELEMENTOS DE TRANSPORTE	0,00	0,00	2,27	28,47	4,92	35,66	0,00
0702	DO INMOVILIZADO INMATERIAL	0,00	0,00	12,36	37,84	8,52	58,72	0,00
070201	DE APLICACIÓNS INFORMÁTICAS	0,00	0,00	12,36	37,84	8,52	58,72	0,00
09	CUSTOS DE TRANSFERENCIAS	0,00	0,00	2.905,27	94,56	519,15	3.518,98	0,07
0903	A OUTRAS ORGANIZACIÓNS	0,00	0,00	2.905,27	94,56	519,15	3.518,98	0,07
T	Total	48.644,92	1.160.400,69	3.312.439,97	68.380,02	295.851,34	4.885.716,95	100,00

d. Custo e ingresos dos centros

Centro	Custos directos	Custos de centros de nivel superior	Custo de centros auxiliares	Total Custo	Ingresos (I)	Marxe (I-C)	% Cobertura (I/C)	Total Custo 2021	% Variación do custo 21/22
Facultades e escolas	153.914.621,65	6.555.090,75	6.310.247,49	166.779.959,89	28.446.205,55	-138.333.754,34	17,06	167.001.875,25	-0,13
Institutos de investigación	12.153.837,77	39.151,27	148.507,44	12.341.496,49	6.721.426,94	-5.620.069,55	54,46	7.941.598,62	55,40
Centros singulares de investigación	33.874.855,22	97.945,04	960.330,37	34.933.130,64	33.256.625,47	-1.676.505,17	95,20	32.226.522,85	8,40
Centros de investigación interuniversitarios	2.150.357,28	0,00	5.114,51	2.155.471,79	3.040.892,20				
Outros centros de investigación	8.506.012,96	1.214.165,43	171.842,42	9.892.020,82	1.628.675,23	-8.263.345,59	16,46	9.170.252,21	7,87
Bibliotecas centrais e arquivo	7.809.167,22	85.408,06	227.729,18	8.122.304,45	6.270,81	-8.116.033,64	0,08	7.950.655,45	2,16
Outros centros docentes	1.448.891,68	7.977,75	49.973,09	1.506.842,51	129.469,53	-1.377.372,98	8,59	1.606.469,54	-6,20
Organos de goberno	7.492.881,87	6.509,95	119.258,80	7.618.650,61	2.724.921,80	-4.893.728,81	35,77	6.274.412,22	21,42
Extensión universitaria, servizos administrativos e outros	31.720.548,53	357.692,28	999.222,02	33.077.462,82	29.661.765,26	-3.415.697,56	89,67	32.856.243,50	0,67
Centros agrupacións de custo (custo global USC)	1.952.056,14	15.787,26	94.565,29	2.062.408,68	1.088.278,83	-974.129,85	52,77	2.008.051,13	2,71
	261.023.230,32	8.379.727,79	9.086.790,61	278.489.748,70	106.704.531,62	-172.670.637,49	38,32	267.036.080,77	4,29
2021	246.189.354,43	11.273.409,74	9.573.316,52	267.036.080,77	98.387.894,15	-168.648.186,62	36,84		
2022-2021	14.833.875,89	-2.893.681,95	-486.525,91	11.453.667,93	8.316.637,47	-4.022.450,87			
% Variación 21/22	6,03	-25,67	-5,08	4,29	8,45	2,39			

Información sobre custos:

- Debe entenderse como “custo do centro” o do conxunto de actividades desenvoltas por este.
- Unicamente se desglosan as actividades DAG dos Órganos de Goberno, estando o resto integradas nos custos dos centros asociado (por exemplo, o custo do decanato intégrase como custo da facultade).
- Os custos asociados á docencia están vinculados cos departamentos que a imparten e, polo tanto, recóllense como custos nas facultades e escolas e non se repercuten a ningún outro tipo de centro.
- Os custos das actividades de investigación derivados da aplicación da Regra 23, que ata o exercicio 2014 estaban vinculados exclusivamente cos departamentos, relaciónanse tamén cos centros singulares e institutos de investigación. Os custos directos da actividade e os custos repercutidos diferentes aos de Regra 23 están asociados ao centro que desenvolve a actividade.
- Dos dous puntos anteriores dedúcese que os centros singulares e institutos de investigación tamén recollen custo procedente da aplicación da Regra 23.

Información sobre ingresos:

O Modelo CANOA non permite asociar ingresos con centros de custo, por este motivo este informe elabórase indirectamente aplicando os seguintes criterios:

- Os ingresos mostrados neste anexo correspóndense unicamente cos das actividades finalistas (non se inclúen os ingresos asociados á organización no seu conxunto).
- Para as actividades de investigación o ingreso de cada actividade lévanse ao centro de custo que ten vinculada a actividade.
- Para as actividades de docencia oficial os ingresos son levados a titulación do alumno e a continuación ao centro que ten vinculada a titulación.
- Os ingresos de teses, estudos non oficiais e os ingresos de docencia oficial do tipo expedición de títulos, secretaría e outros, non están vinculados a centros de custo concretos. Existen tamén outros ingresos de actividades finalistas que ao darse de alta no sistema CANOA asociados a actividades de nivel superior non se relaciona con centros concretos e tampouco están incluídos nestes anexo.

Comparativa con outras táboas do informe:

Para poder comparar os datos recollidos neste anexo cos correspondentes a actividades recollidos noutros apartados do informe, hai que ter en conta que o total das columnas “Custo directo” e “Custo de centros de nivel superior” é equivalente a “Primarios directos”, “Primarios indirectos” e “Centro a actividades” das táboas de actividades. En relación aos ingresos o punto cuarto do anterior epígrafes explica as diferenzas existentes entre o total de ingresos recollido neste anexo coa información mostrada noutras táboas do informe.

Comparativa co anexo do informe de 2015:

Desde o exercicio 2016 as amortizacións de bens inmobles danse de alta na columna “Centros directos”.

Información detallada por centro

Centro	Custos directos	Custos de centros de nivel superior	Custo de centros auxiliares	Total Custo	Ingresos (I)	Marxe (I-C)	% Cobertura (I/C)	Total Custo 2021	% Variación do custo 21/22
Facultades e escolas									
Escola Politécnica Superior	10.727.859,62	180.521,68	455.165,29	11.363.546,59	3.666.611,67	-7.696.934,92	32,27	11.520.764,82	-1,36
Escola Técnica Superior de Enxeñaría	4.195.803,29	192.381,38	196.562,59	4.584.747,25	693.557,40	-3.891.189,85	15,13	3.892.786,56	17,78
Facultade de administración e dirección de empresas	2.394.058,84	66.101,81	114.543,85	2.574.704,50	311.945,98	-2.262.758,52	12,12	2.477.929,13	3,91
Facultade de Bioloxía	6.714.418,78	180.208,85	272.960,65	7.167.588,28	1.089.678,52	-6.077.909,76	15,20	7.819.639,76	-8,34
Facultade de Ciencias	3.252.883,95	138.072,10	114.064,35	3.505.020,40	664.496,98	-2.840.523,42	18,96	3.349.828,14	4,63
Facultade de Ciencias da Comunicación	3.321.682,04	347.198,68	133.936,37	3.802.817,09	733.390,80	-3.069.426,29	19,29	3.782.875,51	0,53
Facultade de Ciencias da Educación	7.897.885,81	607.809,50	306.737,79	8.812.433,10	1.644.443,42	-7.167.989,68	18,66	8.041.643,94	9,58
Facultade de Ciencias Económicas e Empresariais	8.771.703,56	159.858,41	381.431,03	9.312.993,00	1.467.319,33	-7.845.673,67	15,76	9.732.680,65	-4,31
Facultade de Ciencias Políticas e Sociais	2.291.274,26	57.030,98	87.506,18	2.435.811,42	498.957,15	-1.936.854,27	20,48	2.526.234,64	-3,58
Facultade de Dereito	7.090.997,29	514.465,33	264.729,49	7.870.192,11	1.610.863,42	-6.259.328,69	20,47	7.147.353,19	10,11
Facultade de Enfermaría	1.667.437,03	39.160,76	72.349,09	1.778.946,89	482.091,23	-1.296.855,66	27,10	1.801.917,29	-1,27
Facultade de Farmacia	7.183.524,81	192.830,01	311.692,47	7.688.047,29	1.430.427,05	-6.257.620,24	18,61	8.131.204,11	-5,45
Facultade de Filoloxía	11.732.585,18	453.227,80	490.940,27	12.676.753,25	1.713.114,28	-10.963.638,97	13,51	12.117.628,16	4,61
Facultade de Filosofía	1.721.112,09	32.429,55	74.560,07	1.828.101,71	202.255,58	-1.625.846,13	11,06	1.711.448,34	6,82
Facultade de Física	7.538.920,69	462.018,38	365.474,82	8.366.413,88	816.234,76	-7.550.179,12	9,76	8.838.716,13	-5,34
Facultade de Formación do Profesorado	3.507.822,32	129.511,51	144.671,55	3.782.005,39	516.793,87	-3.265.211,52	13,66	3.386.435,70	11,68
Facultade de Humanidades	2.471.068,52	40.588,56	118.299,83	2.629.956,91	143.385,16	-2.486.571,75	5,45	2.769.210,06	-5,03
Facultade de Matemáticas	6.155.902,22	663.039,62	274.052,83	7.092.994,67	510.161,13	-6.582.833,54	7,19	7.528.208,52	-5,78
Facultade de Medicina e Odontoloxía	17.668.240,08	563.365,47	579.192,33	18.810.797,88	3.585.693,93	-15.225.103,95	19,06	21.312.852,77	-11,74
Facultade de Óptica	1.747.835,82	52.974,51	81.858,90	1.882.669,23	215.946,83	-1.666.722,40	11,47	1.896.436,41	-0,73
Facultade de Psicoloxía	8.258.056,69	80.961,52	358.229,25	8.697.247,46	1.847.563,21	-6.849.684,25	21,24	8.643.638,71	0,62
Facultade de Química	7.349.860,12	198.528,15	312.811,28	7.861.199,55	604.349,41	-7.256.850,14	7,69	8.132.777,36	-3,34

Información detallada por centro

Centro	Custos directos	Custos de centros de nivel superior	Custo de centros auxiliares	Total Custo	Ingresos (I)	Marxe (I-C)	% Cobertura (I/C)	Total Custo 2021	% Variación do custo 21/22
Facultade de Veterinaria	9.632.975,59	727.271,00	345.203,20	10.705.449,79	2.465.283,88	-8.240.165,91	23,03	10.109.115,10	5,90
Facultade de Xeografía e Historia	9.392.674,17	404.915,70	412.171,41	10.209.761,29	1.091.927,33	-9.117.833,96	10,69	8.961.259,38	13,93
Facultade de Relacións Laborais	1.047.958,65	61.434,50	41.102,60	1.150.495,74	320.528,05	-829.967,69	27,86	1.189.886,98	-3,31
Facultades Adscritas	180.080,23	9.184,99	0,00	189.265,22	119.185,18	-70.080,04	62,97	179.403,89	5,50
	153.914.621,65	6.555.090,75	6.310.247,49	166.779.959,89	28.446.205,55	-138.333.754,34	17,06	167.001.875,25	-0,13
Institutos de investigación									
Instituto da Lingua Galega	1.335.843,41	2.463,26	32.098,92	1.370.405,59	691.306,18	-679.099,41	50,45	851.555,40	60,93
Instituto de Acuicultura	1.648.753,95	4.520,87	24.240,68	1.677.515,50	1.087.097,13	-590.418,37	64,80	1.402.990,83	19,57
Instituto de Biodiversidade Agraria e Desenvolvemento Rural (IBADER)	1.424.346,73	1.699,47	17.554,51	1.443.600,71	697.541,95	-746.058,76	48,32	639.335,00	125,80
Instituto de Materiais (iMATUS)	3.533.035,21	7.959,46	15.157,08	3.556.151,75	2.603.524,62	-952.627,13	73,21	454.389,36	682,62
Instituto de Ciencias da Educación ICE	340.011,50	645,83	0,00	340.657,33	167.976,02	-172.681,31	49,31	121.326,17	180,78
Instituto de Ciencias Forenses Luis Concheiro	1.001.321,99	14.946,90	22.669,03	1.038.937,92	644.071,09	-394.866,83	61,99	1.053.245,47	-1,36
Instituto de Criminoloxía	277.312,54	0,00	2.344,15	279.656,69	11.543,01	-268.113,68	4,13	298.336,45	-6,26
Instituto de Dereito Industrial	12.192,34	638,58	0,00	12.830,92		-12.830,92	0,00	76.851,85	-83,30
Instituto de Estudos e Desenvolvemento de Galicia IDEGA	1.157.892,28	1.006,56	14.091,56	1.172.990,40	456.059,91	-716.930,49	38,88	1.706.287,28	-31,25
Instituto de Investigación en Análises Químicas e Biolóxicas (IIAQBUS)	1.378.496,69	4.153,59	20.351,51	1.403.001,80	362.307,03	-1.040.694,77	25,82	1.070.621,72	31,05
Instituto de Matemáticas	44.631,13	1.116,75	0,00	45.747,88		-45.747,88	0,00	266.659,09	-82,84
	12.153.837,77	39.151,27	148.507,44	12.341.496,49	6.721.426,94	-5.620.069,55	54,46	7.941.598,62	55,40
Centros singulares de investigación									
Centro de Investigación en Medicina Molecular e Enfermedades Crónicas (CIMUS)	10.515.770,27	24.903,62	309.268,41	10.849.942,31	13.163.082,25	2.313.139,94	121,32	10.120.526,81	7,21

Información detallada por centro

Centro	Custos directos	Custos de centros de nivel superior	Custo de centros auxiliares	Total Custo	Ingresos (I)	Marxe (I-C)	% Cobertura (I/C)	Total Custo 2021	% Variación do custo 21/22
Centro de Investigación en Química Biolóxica e Materiais Moleculares (CiQUS)	9.011.947,72	33.862,08	317.526,23	9.363.336,03(*)	7.692.631,48	-1.670.704,55	82,16	8.611.480,87	8,73
Centro de Investigación en Tecnoloxías da Información (CITIUS)	4.426.646,81	9.087,69	138.225,13	4.573.959,63(*)	4.337.751,01	-236.208,62	94,84	3.801.097,46	20,33
Instituto Galego de Física de Altas Enerxías (IGFAE)	4.746.976,46	25.874,23	143.659,31	4.916.510,00	4.531.799,58	-384.710,42	92,18	4.986.553,02	-1,40
Instituto de Investigación Interdisciplinar de Tecnoloxías Ambientais (iCRETUS)	5.173.513,96	4.217,42	51.651,29	5.229.382,67	3.531.361,15	-1.698.021,52	67,53	4.706.864,69	11,10
	33.874.855,22	97.945,04	960.330,37	34.933.130,64	33.256.625,47	-1.676.505,17	95,20	32.226.522,85	8,40
Centros de investigación interuniversitarios									
Centro de Investigación e Tecnoloxía Matemática de Galicia (CITMAga)	845.307,25	0,00	0,00	845.307,25	1.112.842,27	267.535,02	131,65	0,00	0,00
Centro de Investigación Interuniversitario das Paisaxes Atlánticas Culturais (CISPAC)	910.095,87	0,00	5.114,51	915.210,38	1.460.979,55	545.769,17	159,63	0,00	0,00
Centro de Investigación Interuniversitario en Economía e Empresa para a Sociedade (ECOBAS)	394.954,16	0,00	0,00	394.954,16	467.070,38	72.116,22	118,26	0,00	0,00
	2.150.357,28	0,00	5.114,51	2.155.471,79	3.040.892,20	885.420,41	141,08	0,00	0,00
Outros centros de investigación									
Aula de Productos Lácteos (APL)	1.670.275,47	10.149,97	30.553,91	1.710.979,35	422.539,51	-1.288.439,84	24,70	1.307.364,42	30,87
Centros de Biomedicina Experimental (CEBEGA)	1.342.878,70	338.843,66	32.205,47	1.713.927,83	375.374,69	-1.351.599,46	23,36	1.763.608,33	24,08
Estación Científica do Courel	179.334,41	3.119,98	0,00	182.454,39	1.712,00	-180.742,39	0,94	55.736,68	227,35
Estación de Bioloxía Mariña da Graña	289.172,07	2.256,11	8.630,75	300.058,93	224.387,41	-75.671,52	74,78	383.841,14	-21,83
Estación Hidrobiolóxica Encoro do Con	204.779,93	2.448,21	2.424,07	209.652,21	16.830,49	-192.821,72	8,03	158.933,38	31,91
Museo de Historia Natural	539.793,15	11.440,98	7.538,58	558.772,71	46.184,70	-512.588,01	8,27	496.930,74	12,44
Observatorio Astronómico Ramón María Aller	83.671,29	1.019,75	2.663,81	87.354,85		-87.354,85	0,00	158.386,23	-44,85
Rede de Infraestruturas de Apoio á Investigación e ao Desenvolvemento Tecnolóxico	3.790.465,36	837.617,33	85.641,51	4.713.724,21	388.581,60	-3.707.018,05	8,24	4.035.066,47	16,82

Información detallada por centro

Centro	Custos directos	Custos de centros de nivel superior	Custo de centros auxiliares	Total Custo	Ingresos (I)	Marxe (I-C)	% Cobertura (I/C)	Total Custo 2021	% Variación do custo 21/22
Museo Domus do Mitreo	98.409,41	2.850,63	0,00	101.260,04	39.078,90	-62.181,14	38,59	92.288,78	9,72
Plataforma de Enxeñería da Madeira Estrutural (PEMADE)	307.233,17	4.418,81	2.184,32	313.836,30	113.985,93	-199.850,37	36,32	718.096,04	-56,30
	8.506.012,96	1.214.165,43	171.842,42	9.892.020,82	1.628.675,23	-7.658.267,35	16,46	9.170.252,21	7,87
Bibliotecas centrais e arquivo									
Biblioteca Intercentros	1.098.076,82	44.661,38	43.952,88	1.186.691,08		-1.186.691,08	0,00	1.239.966,86	-4,30
Biblioteca Xurídica Concepción Arenal	972.712,55	17.855,13	43.846,32	1.034.414,00		-1.034.414,00	0,00	1.033.465,38	0,09
Biblioteca Xeral	5.056.946,87	16.993,47	111.507,12	5.185.447,45	6.170,81	-5.179.276,64	0,12	4.976.379,38	4,20
Arquivo Histórico	681.430,98	5.898,08	28.422,86	715.751,92	100,00	-715.651,92	0,01	700.843,83	2,13
	7.809.167,22	85.408,06	227.729,18	8.122.304,45	6.270,81	-8.116.033,64	0,08	7.950.655,45	2,16
Outros centros docentes									
Escola de Especialización Profesional Práctica Xurídica	217.246,23	168,49	5.327,62	222.742,34	1.295,28	-221.447,06	0,58	154.874,30	43,82
Centro de Estudos e Documentación Europeos da USC	73.079,26	0,00	2.663,81	75.743,07		-75.743,07	0,00	74.926,32	1,09
Centro de Linguas Modernas (Santiago e Lugo)	930.073,99	7.326,77	31.379,69	968.780,45	128.174,25	-840.606,20	13,23	1.139.219,39	-14,96
Centro de Tecnoloxías para a Aprendizaxe (CETA)	226.844,02	482,49	10.601,97	237.928,47		-237.928,47	0,00	237.449,53	0,20
Outros centros docentes	1.648,18	0,00	0,00	1.648,18		-1.648,18	0,00	0,00	0,00
	1.448.891,68	7.977,75	49.973,09	1.506.842,51	129.469,53	-1.377.372,98	8,59	1.606.469,54	-6,20
Órganos de goberno									
Consello Social	326.503,84	1.138,08	11.774,04	339.415,96		-339.415,96	0,00	318.210,99	6,66
Oficina Reitor	5.164.425,56	3.323,18	47.575,65	5.215.324,39	2.724.921,80	-2.490.402,59	52,25	4.930.635,93	5,77
Xerencia	1.505.223,45	1.510,21	38.625,26	1.545.358,91	0,00	-1.545.358,91	0,00	342.415,98	351,31
Secretaría Xeral	496.729,02	538,48	21.283,85	518.551,35		-518.551,35	0,00	683.149,32	-24,09
	7.492.881,87	6.509,95	119.258,80	7.618.650,61	2.724.921,80	-4.893.728,81	35,77	6.274.412,22	21,42

Información detallada por centro

Centro	Custos directos	Custos de centros de nivel superior	Custo de centros auxiliares	Total Custo	Ingresos (I)	Marxe (I-C)	% Cobertura (I/C)	Total Custo 2021	% Variación do custo 21/22
Extensión universitaria, servizos administrativos e outros									
Área Académica e Alumnado	5.764.154,94	12.722,02	280.073,06	6.056.950,01	36.617,58	-6.020.332,43	0,60	5.329.675,99	13,65
Área de Deportes (Santiago e Lugo)	2.845.965,51	153.925,38	61.347,56	3.061.238,44		-3.061.238,44	0,00	2.902.301,93	5,48
Centro Internacional de Estudos de Doutoramento e Avanzados (CIEDUS)	646.570,25	4.226,43	22.296,10	673.092,77		-673.092,77	0,00	627.734,32	7,23
Centro de Estudos Propios (CEP)	347.116,81	1.503,34	9.589,72	358.209,87	75.662,95	-282.546,92	21,12	238.110,75	50,44
Cultura	1.025.733,38	20.782,33	24.853,35	1.071.369,07	33.182,20	-1.038.186,87	3,10	1.095.992,14	-2,25
Escola Infantil Breogán	746.323,97	2.505,38	30.527,27	779.356,62	67.191,60	-712.165,02	8,62	828.563,31	-5,94
Servizo de Participación e Integración Universitaria	150.106,64	732,89	9.563,08	160.402,61	8.676,36	-151.726,25	5,41	173.615,23	-7,61
Servizo Universitario de Residencias	4.399.162,18	122.323,41	68.380,02	4.589.865,60	2.373.303,26	-2.216.562,34	51,71	4.563.865,96	0,57
Servizos Administrativos e outros	5.637.000,42	6.049,75	315.128,80	5.958.178,97	0,00	-5.958.178,97	0,00	5.783.917,21	3,01
Universidade de Verán	59.163,60	0,00	0,00	59.163,60	86.054,31	26.890,71	145,45	49.804,64	18,79
Xestión de Investigación	7.299.497,93	3.539,30	108.869,94	7.411.907,18	25.771.439,73	18.359.532,55	347,70	8.481.018,91	-12,61
Xestión de Transferencia de resultados	963.111,78	1.304,76	17.980,72	982.397,26	1.083.241,15	100.843,89	110,27	1.281.816,06	-23,36
Centro de Servizos Empresariais e Emprendemento (EMPREDIA)	481.504,13	8.756,16	0,00	490.260,29		-490.260,29	0,00	168.582,86	190,81
Servizo de Publicacións e Intercambio Científico	553.986,83	566,48	21.710,06	576.263,37	93.022,43	-483.240,94	16,14	521.360,74	10,53
Imprenta Universitaria	423.617,22	2.456,98	20.937,55	447.011,75	16.301,24	-430.710,51	3,65	437.507,19	2,17
Servizo de Medios Audiovisuais (Servimav)	182.788,05	1.654,79	7.964,79	192.407,64	17.072,45	-175.335,19	8,87	158.941,24	21,06
Outros centros	194.744,89	14.642,88	0,00	209.387,77	0,00	-209.387,77	0,00	213.435,02	-1,90
	31.720.548,53	357.692,28	999.222,02	33.077.462,82	29.661.765,26	-3.415.697,56	89,67	32.856.243,50	0,67
Centros agrupacións de custo (custo global USC)									
Órganos de Representación do Persoal (Santiago)	22.716,15	1.672,04	17.048,39	41.436,57		-41.436,57	0,00	42.901,37	-3,41
Centros agrupacións de coste	1.929.339,99	14.115,22	77.516,90	2.020.972,11	1.088.278,83	-932.693,28	53,85	1.965.149,76	2,84

Información detallada por centro

Centro	Custos directos	Custos de centros de nivel superior	Custo de centros auxiliares	Total Custo	Ingresos (I)	Marxe (I-C)	% Cobertura (I/C)	Total Custo 2021	% Variación do custo 21/22
	1.952.056,14	15.787,26	94.565,29	2.062.408,68	1.088.278,83	-974.129,85	52,77	2.008.051,13	2,71
	261.023.230,32	8.379.727,79	9.086.790,61	278.489.748,70	106.704.531,62	-171.180.138,84	38,32	267.036.080,77	4,29

(*) Inclúense en CiQUS o custo íntegro de varios postos de PAS vinculados a este centro a través da Relación de Postos de Trabajo pero que tamén prestan servizo ao CITIUS. O custo deste persoal en termo anual é de 315.510 **Para unha correcta interpretación dos resultados deben minorarse os custos do CiQUS en 157.755 euros e incrementarse na mesma cantidade no CITIUS.**

Nota sobre os custos e ingresos referidos á Oficina do Reitor e Secretaría Xeral:

- Baixo a denominación "Oficina de Reitor" agrégase o custo da Reitoría e do conxunto de Vicerreitorías, sendo 1.485.084 o custo da Oficina do Reitor (procedente de persoal, na súa maioría), en canto as vicerreitorías é a de Titulacións e Internacionalización a que achega un maior custo 2.855.306 derivado da asignación a estes centro transitoriamente das actividades de internacional (Erasmus) , esta situación será resolta para o próximo exercicio mediante a creación dun centro de custo específico.

d.1. Custo e ingresos dos centros. Comparativa 2022, 2021.

Centro	CUSTOS			INGRESOS			COBERTURA		
	2022	2021	%	2022	2021	%	2022	2021	%
	Total custo	Total custo	Variación 21/22	Total ingresos	Total ingresos	Variación 21/22	% Cobertura	% Cobertura	Variación 21/22
Facultades e escolas	166.779.959,89	167.001.875,25	-0,13	28.446.205,55	30.990.031,80	-8,21	17,06	18,56	-1,50
Institutos de investigación	12.341.496,49	7.941.598,62	55,40	6.721.426,94	4.742.432,93	41,73	54,46	59,72	-5,25
Centros singulares de investigación	34.933.130,64	32.226.522,85	8,40	33.256.625,47	27.771.145,29	19,75	95,20	86,17	9,03
Centros de investigación interuniversitarios	2.155.471,79			3.040.892,20					
Outros centros de investigación	9.892.020,82	9.170.252,21	7,87	1.628.675,23	5.954.097,20	-72,65	16,46	64,93	-48,46
Bibliotecas centrais e arquivo	8.122.304,45	7.950.655,45	2,16	6.270,81	51.082,42	-87,72	0,08	0,64	-0,57
Outros centros docentes	1.506.842,51	1.606.469,54	-6,20	129.469,53	137.932,70	-6,14	8,59	8,59	0,01
Organos de goberno	7.618.650,61	6.274.412,22	21,42	2.724.921,80	1.494.032,24	-	-	-	-
Extensión universitaria, servizos administrativos e outros	33.077.462,82	32.856.243,50	0,67	29.661.765,26	26.697.636,44	11,10	89,67	81,26	8,42
Centros agrupacións de custo (custo global USC)	2.062.408,68	2.008.051,13	2,71	1.088.278,83	549.503,13	98,05	52,77	27,36	25,40
	278.489.748,70	267.036.080,77	4,29	106.704.531,62	98.387.894,15	8,45	38,32	36,84	1,47

O Instituto Galego de Física de Altas Enerxías (IGFAE) e o Instituto de Investigación Interdisciplinar de Tecnoloxías Ambientais (iCRETUS), que ata 2020 eran institutos de investigación, pasan a agruparse baixo o epígrafe de en centros singulares, por outro lado o Cebega que ata 2021 sumaba baixo a agrupación de centros singulares pasa a Outros centros de investigación.

Desde 2020 as actividades de internacional vincúlanse á vicerreitoría, por este motivo hai ingresos na apartado de órganos de goberno.

d.2. Relación entre os centros de custo do ámbito de PAS e as Áreas / Servizos / Unidades definidas na codificación corporativa.

Co obxecto de facilitar a comprensión dos resultados mostrados neste anexo achégase a continuación a relación de servizos / áreas e unidades cos centros de custo definidos na personalización da USC.

Código corporativo	Área / Servizo / Unidade
Área Académica e Alumnado	
7507	Oficina de Análise de Reclamacións
7508	Unidade de Orientación e Intermediación para o Emprego
7564	Oficina de Información Universitaria
8115	Servizo de Xestión Académica
8175	Servizo de Axudas e Servizos ao Alumnado
8176	Servizo de Xestión da Oferta e Programación Académica
Área de Deportes	
7540	Área Deportiva
Área TIC	
7505	Área Tecnoloxías da Información e da Comunicación (ATIC)
Cultura	
7542	Servizo de Actividades Culturais
Escola Infantil Breogán	
7535	Escola Infantil Breogán
Imprenta Universitaria	
7510	Imprenta Universitaria
Infraestruturas, Saúde, Correos	
0000	Almacén da Universidade
7516	Servizo de Prevención de Riscos
7518	Servizo de Correos
7537	Área de Arquitectura e Urbanismo
7538	Área de Operación de Infraestruturas
7531	Unidade de Enerxía e Sustentabilidade
7585	Servizo de Vixilancia da Saúde
7586	Servizo de Protección Radiolóxica
Servizo de Medios Audiovisuais (SERVIMAV)	
7020	Servizo de Medios Audiovisuais (SERVIMAV)

Código corporativo	Área / Servizo / Unidade
Servizo de Participación e Integración Universitaria	
7561	Oficina de Voluntariado
Servizo de Publicacións e Intercambio Científico	
7025	Servizo de Publicacións e Intercambio Científico
Servizo Universitario de Residencias	
7600	Servizo Universitario de Residencias (SUR)
7610	Colexio Maior Fonseca
7615	Colexio Maior Rodríguez Cadarso
7620	Colexio Maior San Clemente
7630	Residencia Universitaria Burgo das Nacións
7635	Residencia Universitaria Monte da Condesa
7640	Residencia Universitaria "Xesús Bal y Gay"
Servizos Administrativos e outros	
7517	Parque Móbil
7529	Oficina de Desenvolvemento Sostible
7565	Gabinete de Comunicacións
7566	Oficina Web
7567	Oficina de Igualdade de Xénero
7570	Servizo de Normalización Lingüística
8114	Área de Calidade e Mellora de Procedementos
8120	Servizo de Contabilidade e Orzamentos
8125	Servizo de Control Interno
8130	Servizo de Planificación e Programación de PAS
8135	Servizo de Planificación de PDI
8140	Servizo de Contratación e Patrimonio
8145	Servizo de Xestión de Persoal
8165	Servizo de Asesoría Xurídica
Xestión de Investigación	
7036	Área de Xestión de Investigación

e. Condicións para o cálculo da porcentaxe de Horas Non Distribuídas. Regra 23

Recóllese a continuación a parte da Regra 23 que establece o procedemento para a determinación das porcentaxes a aplicar sobre as horas non distribuídas (HND). A versión íntegra da Regra 23 pode ser consultada na web da Xerencia.

a) No caso de Persoal Docente e Investigador pertencente aos Corpos Docentes Universitarios, profesorado contratado doutor, visitantes, colaboradores e o profesorado emérito, a clasificación realizarase da seguinte forma:

o Se un profesor de este grupo cumpre polo menos unha das seguintes situacións:

- Número de sexenios obtidos+1 \geq Número de sexenios potenciais, sempre e cando teña polo menos un sexenio
- Dirección de polo menos 2 teses doutorais nos tres últimos anos
- Ser IP en polo menos un proxecto de investigación de carácter competitivo (Plan Nacional, FIS, Proxectos Europeos e/ou Proxectos competitivos das Comunidades Autónomas).
- Realizar unha das actividades comprendidas no artigo 83, dirixidas exclusivamente a investigación e transferencia, por un volume anual contratado superior ou igual a 50.000 euros. Cando se dispoña no Sistema de Información de datos relativos a este tipo de actividades o límite quedará diferenciado por grandes áreas científicas.

Neste caso, considérase que tódalas horas que resten das dedicadas á docencia e xestión inducida non remunerada serán consideradas horas dedicadas a investigación, polo que a distribución de horas realizarase da seguinte forma:

$$37,5 - HD - HGNR = HI$$

o Se un profesor deste grupo, non cumpre as condicións do apartado anterior e cumpre polo menos unha das seguintes situacións:

- Sexenios obtidos + 2 \geq Sexenios potenciais, sempre e cando teña polo menos un sexenio
- Dirección de polo menos 1 tese doutoral nos tres últimos anos
- Participar nun proxecto de investigación competitivo Plan Nacional, FIS, Proxectos Europeos e/ou Proxectos competitivos das Comunidades Autónomas).
- Realizar una das actividades comprendidas no artigo 83 por un volume anual contratado inferior a 50.000 euros. Cando se dispoña no Sistema de Información de datos

relativos a este tipo de actividades o límite quedará diferenciado por grandes áreas científicas.

Neste caso considérase que a metade das horas que resten á dedicación docente e á xestión inducida non remunerada serán consideradas horas dedicadas á investigación, e a outra metade, é dicir, o outro 50% serán consideradas horas dedicadas á docencia. A distribución de horas realizarase da seguinte forma:

$$37,5 - HD - HGNR = ND$$

Onde ND é a parte non distribuída que se repartirá segundo o seguinte criterio:

50% de ND irá destinado a horas de docencia (HD), que se distribuirán proporcionalmente ás materias en función das horas que imparta ese profesor

50% de ND irá destinado a horas de investigación (HI)

○ No caso de non cumprirse ningún dos dous casos anteriores, tódalas horas restantes da dedicación docente e da xestión inducida non remunerada serán consideradas horas de docencia, e polo tanto a distribución realizarase da seguinte forma:

$$37,5 - HD - HGNR = ND$$

Onde ND é a parte non distribuída que se repartirá segundo o seguinte criterio:

100% de ND irá destinado a horas de docencia (HD), que se distribuirán proporcionalmente ás materias en función das horas que imparta ese profesor.

b) O PDI axudante e axudante doutor. No caso deste persoal universitario, as horas que non estean dedicadas a docencia nin a xestión inducida consideraranse da seguinte forma:

○ Si pertence a un grupo de investigación, a parte non distribuída (ND) asignarase a horas de investigación.

○ Si non pertence a ningún grupo de investigación, a parte non distribuída (ND) asignarase:

▪ O 50% de ND irá destinado a horas de docencia (HD), que se distribuirán proporcionalmente ás materias en función das horas que imparta

▪ O 50% de ND irá destinado a horas de investigación (HI)

c) O profesorado asociado ten só capacidade docente, é dicir, tódalas as súas horas computaranse directamente a docencia.

f. Relación de Actividades Directivas, Administrativas e Xerais (DAG)

Achégase a continuación a relación de actividades DAG indicando o seu código e descrición.

Órganos de goberno

SNT010G70N53	Dirección de Consello Social
SNT010G00G10N40	Dirección de Oficina Reitor
SNT010G60N52	Dirección de Secretaria Xeral
LUG040G01G32N55	Dirección de Vic. de Coordinación do Campus de Lugo
SNT010G00G43N79	Dirección de Vic. de Estudiantes e Cultura
SNT010G00G42N78	Dirección de Vic. de Organización Académica e Campus de Lugo
SNT010G00G50N51	Dirección de Vic. de Política Científica
SNT010G00G46N71	Dirección de Vic. de Profesorado
SNT010G00G52N76	Dirección de Vic. de Titulacións e Internacionalización
SNT010G00G51N75	Dirección de Vic. de Transformación Dixital e Innovación
SNT010G75N54	Dirección de Xerencia
LUG020G80N56	Dirección Vicexerencia de Lugo
SNT015G70T14	Secretaría e asesoramento Consello Social
SNT015G00G10T01	Secretaría e asesoramento Oficina Reitor
SNT015G60T13	Secretaría e asesoramento Secretaria Xeral
LUG025G01G32T16	Secretaría e asesoramento Vic. de Coordinación do Campus de Lugo
SNT015G00G43T29	Secretaría e asesoramento Vic. de Estudiantes e Cultura
SNT015G00G42T28	Secretaría e asesoramento Vic. de Organización Académica e Campus de Lugo
SNT015G00G50T12	Secretaría e asesoramento Vic. de Política Científica
SNT015G00G46T21	Secretaría e asesoramento Vic. de Profesorado
SNT015G00G52T26	Secretaría e asesoramento Vic. de Titulacións e Internacionalización
SNT015G00G51T25	Secretaría e asesoramento Vic. de Transformación Dixital e Innovación
LUG025G80T16	Secretaría e asesoramento Vicexerencia Lugo
SNT015G75T15	Secretaría e asesoramento Xerencia

Facultades e escolas

LUG040E40N21	Dirección de Escola Politécnica Superior
LUG060E40U93	U.A.Xestión Escola Politécnica Superior
SNT030E50N65	Dirección de Escola Técnica Superior de Enxeñería
SNT050E50U94	U.A.Xestión Escola Técnica Superior de Enxeñería
LUG040F11N02	Dirección de Facultade de Ciencias
LUG040F13N04	Dirección de Facultade de administración e dirección de empresas
LUG040F17N66	Dirección de Facultade de Formación do Profesorado
LUG040F53N14	Dirección de Facultade de Humanidades
LUG040F70N19	Dirección de Facultade de Veterinaria
LUG060F11U02	U.A.Xestión Facultade de Ciencias
LUG060F13U04	U.A.Xestión Facultade de administración e dirección de empresas
LUG060F17U95	U.A.Xestión Facultade de Formación do Profesorado
LUG060F53U14	U.A.Xestión Facultade de Humanidades
LUG060F70U19	U.A.Xestión Facultade de Veterinaria

SNT030F10N01	Dirección de Facultade de Bioloxía
SNT030F12N03	Dirección de Facultade de Ciencias da Información
SNT030F14N05	Dirección de Facultade de Ciencias Políticas e Sociais
SNT030F15N06	Dirección de Facultade Ciencias Económicas e Empresariais
SNT030F16N07	Dirección de Facultade de Ciencias da Educación
SNT030F24N67	Dirección de Facultade de Relacións Laborais
SNT030F25N09	Dirección de Facultade de Dereito
SNT030F35N10	Dirección de Facultade de Farmacia
SNT030F40N11	Dirección de Facultade de Filoloxía
SNT030F45N12	Dirección de Facultade de Filosofía
SNT030F50N13	Dirección de Facultade de Física
SNT030F55N15	Dirección de Facultade de Medicina e Odontoloxía
SNT030F56N70	Dirección de Facultade de Óptica
SNT030F57N69	Dirección de Facultade de Enfermaría
SNT030F60N16	Dirección de Facultade de Matemáticas
SNT030F64N17	Dirección de Facultade de Psicoloxía
SNT030F65N18	Dirección de Facultade de Química
SNT030F75N20	Dirección de Facultade de Xeografía e Historia
SNT050F10U01	U.A.Xestión Facultade de Bioloxía
SNT050F12U03	U.A.Xestión Facultade de Ciencias da Información
SNT050F14U05	U.A.Xestión Facultade de Ciencias Políticas e Sociais
SNT050F15U06	U.A.Xestión Facultade Ciencias Económicas e Empresariais
SNT050F16U07	U.A.Xestión Facultade de Ciencias da Educación
SNT050F24U96	U.A.Xestión Facultade de Relacións Laborais
SNT050F25U09	U.A.Xestión Facultade de Dereito
SNT050F35U10	U.A.Xestión Facultade de Farmacia
SNT050F40U11	U.A.Xestión Facultade de Filoloxía
SNT050F45U12	U.A.Xestión Facultade de Filosofía
SNT050F50U13	U.A.Xestión Facultade de Física
SNT050F55U15	U.A.Xestión Facultade de Medicina e Odontoloxía
SNT050F56U99	U.A.Xestión Facultade Universitaria de Óptica
SNT050F57U98	U.A.Xestión Facultade de Enfermaría
SNT050F60U16	U.A.Xestión Facultade de Matemáticas
SNT050F64U17	U.A.Xestión Facultade de Psicoloxía
SNT050F65U18	U.A.Xestión Facultade de Química
SNT050F75U20	U.A.Xestión Facultade de Xeografía e Historia

Centros singulares de investigación

SNT030C02N33	Dirección de Centro de Investigación en Química Biolóxica e Materiais Moleculares (CIQUS)
SNT030C03N34	Dirección de Centro de Investigación en Medicina Molecular e Enfermidades Crónicas (CIMUS)
SNT030C05N36	Dirección de Centro de Investigación en Tecnoloxías da Información (CITIUS) U.A.Xestión Centro de Investigación en Química Biolóxica e Materiais Moleculares (CIQUS)
SNT050C02U78	(CIQUS)

SNT050C03U79	U.A.Xestión Centro de Investigación en Medicina Molecular e Enfermidades Crónicas (CIMUS)
SNT050C05U81	U.A.Xestión Centro de Investigación en Tecnoloxías da Información (CITIUS)
SNT030I60N90	Dirección de Instituto Galego de Física de Altas Enerxías (IGFAE) Dirección de Instituto de Investigación Interdisciplinar de Tecnoloxías Ambientais (ICRETUS)
SNT030I66N42	
SNT050I60U60	U.A.Xestión Instituto Galego de Física de Altas Enerxías (IGFAE)
SNT050I66U22	U.A.Xestión Instituto de Investigación Interdisciplinar de Tecnoloxías Ambientais (ICRETUS)

Institutos de investigación

LUG040I95N97	Dirección de IBADER
LUG060I95U67	U.A.Xestión IBADER
SNT030I10N81	Dirección de ICE
SNT030I15N82	Dirección de IDEGA
SNT030I25N83	Dirección de Instituto da Lingua Galega
SNT030I30N84	Dirección de Instituto de Criminoloxía
SNT030I35N99	Dirección de Instituto de Materiais (iMATUS)
SNT030I40N86	Dirección de Instituto de Ciencias Forenses Luis Concheiro
SNT030I46N41	Dirección de Investigación en Análises Químicas e Biolóxicas (IIAQBUS)
SNT030I55N89	Dirección de Instituto de Dereito Industrial
SNT030I70N92	Dirección de Instituto de Matemáticas
SNT030I75N93	Dirección de Instituto de Acuicultura
SNT050I10U51	U.A.Xestión ICE
SNT050I15U52	U.A.Xestión IDEGA
SNT050I25U53	U.A.Xestión Instituto da Lingua Galega
SNT050I30U54	U.A.Xestión Instituto de Criminoloxía
SNT050I35U50	U.A.Xestión Instituto de Materiais (iMATUS)
SNT050I40U56	U.A.Xestión Instituto de Ciencias Forenses Luis Concheiro
SNT050I46U21	U.A.Xestión Investigación en Análises Químicas e Biolóxicas (IIAQBUS)
SNT050I55U59	U.A.Xestión Instituto de Dereito Industrial
SNT050I70U62	U.A.Xestión Instituto de Matemáticas
SNT050I75U63	U.A.Xestión Instituto de Acuicultura

Bibliotecas e arquivo

LUG040B02N61	Dirección de Biblioteca Intercentros
LUG060B02U90	U.A.Xestión Biblioteca Intercentros
SNT030B01N60	Dirección de Biblioteca Xurídica Concepción Arenal
SNT030B03N62	Dirección de Biblioteca Xeral
SNT030B20N63	Dirección de Arquivo Histórico
SNT050B01U89	U.A.Xestión Biblioteca Xurídica Concepción Arenal
SNT050B03U91	U.A.Xestión Biblioteca Xeral
SNT050B20U92	U.A.Xestión Arquivo Histórico

Persoal de Administración e Servizos

LUG078X24	Servizos Administrativos e outros (Lugo)
-----------	--

LUG078X25	Área Académica e Alumnado (Lugo)
LUG078X26	Xestión de Investigación (Lugo)
SNT077X01001	Área de Deportes. Dirección e administración
SNT085Z21001	CLM. Dirección e administración
SNT077X07	Servizos Administrativos e outros (Santiago)
SNT077X08	Área Académica e Alumnado (Santiago)
SNT077X09	Xestión de Investigación (Santiago)
SNT077X10	Xestión de Transferencia de resultados
SNT077X35	Centro Internacional de Estudos de Doutoramento e Avanzados (CIEDUS)
SNT077X36	Centro de Estudos Propios (CEP)

Relacionados con actividades organización

LUG041Q02	Órganos de Representación do Persoal (Lugo)
SNT031Q01	Órganos de Representación do Persoal (Santiago)

Outros

LUG082H02	Cafeterías Concesións (Lugo)
LUG082H04	Cafeterías Concesións (Santiago)
SNT081H01	Reprografía Concesións (Lugo)
SNT081H03	Reprografía Concesións (Santiago)
SNT030P10N23	Dirección de Escola de Especialización Profesional Cirurxía Aparato Dixestivo
SNT030P15N24	Dirección de Escola de Especialización Profesional Cirurxía Cardiovascular
SNT030P20N25	Dirección de Escola de Especialización Profesional Cirurxía Xeral
SNT030P25N26	Dirección de Escola de Especialización Profesional Estomatoloxía
SNT030P30N27	Dirección de Escola de Especialización Profesional Histopatoloxía
SNT030P35N28	Dirección de Escola de Especialización Profesional Obstetricia e Xinecoloxía
SNT030P40N29	Dirección de Escola de Especialización Profesional Oftalmoloxía
SNT030P45N30	Dirección de Escola de Especialización Profesional Pediatría
SNT030P50N31	Dirección de Escola de Especialización Profesional Práctica Xurídica
SNT050P10U68	U.A.Xestión Escola de Especialización Profesional Cirurxía Aparato Dixestivo
SNT050P15U69	U.A.Xestión Escola de Especialización Profesional Cirurxía Cardiovascular
SNT050P20U70	U.A.Xestión Escola de Especialización Profesional Cirurxía Xeral
SNT050P25U71	U.A.Xestión Escola de Especialización Profesional Estomatoloxía
SNT050P30U72	U.A.Xestión Escola de Especialización Profesional Histopatoloxía
SNT050P35U73	U.A.Xestión Escola de Especialización Profesional Obstetricia e Xinecoloxía
SNT050P40U74	U.A.Xestión Escola de Especialización Profesional Oftalmoloxía
SNT050P45U75	U.A.Xestión Escola de Especialización Profesional Pediatría
SNT050P50U76	U.A.Xestión Escola de Especialización Profesional Práctica Xurídica
SNT030R00N55	Dirección de Rede de Infraestruturas de Apoio á Investigación e ao Desenvolvemento Tecnolóxico
SNT050R00U85	U.A.Xestión Rede de Infraestruturas de Apoio á Investigación e ao Desenvolvemento Tecnolóxico
LUG040C09N40	Dirección de Aula de Produtos Lácteos
LUG060C09U86	U.A.Xestión Aula de Produtos Lácteos
SNT030C04N35	Dirección de Centro de Servizos Empresariais e Emprendemento (EMPREDIA)

SNT030C07N38	Dirección de Centros de Biomedicina Experimental (CEBEGA)
SNT050C04U80	U.A.Xestión Centro de Servizos Empresariais e Emprendemento (EMPREDIA)
SNT050C07U83	U.A.Xestión Centros de Biomedicina Experimental (CEBEGA)

g. Custo calculado das titulacións oficiais de grao e máster no curso 2020/2021

Existen dous enfoques diferentes en relación a cal debe ser o período temporal principal sobre o que aplicar o Modelo para determinar os custos de actividade, setembro / agosto ou xaneiro / decembro. Hai claras vantaxes que recomentan a utilización do ano natural como período principal de cálculo e o curso académico como período secundario e de aí o interese por consolidar esta alternativa no texto que define o novo modelo de contabilidade analítica para universidades. Destacamos as seguintes vantaxes:

- Permite agregar o informe de contabilidade analítica ao resto de estados financeiros no momento da rendición das contas anuais e referir todos eles ao mesmo período temporal.
- Facilita a explicación, a comprensión e a verificación dos resultados obtidos en aplicación do Modelo CANOA ao non requirir esforzos adicionais asociados a traballos derivados da utilización de diferentes períodos temporais.
- Permite aplicar o Modelo ao conxunto de actividades unha vez cerrado o exercicio económico, sen a necesidade de agardar á finalización do curso académico comezado en setembro do exercicio de análise. Deste xeito, por exemplo, dispónse dos resultados das actividades de investigación referidos ao exercicio N o primeiro semestre do exercicio N+1, adiantándose nun ano a dispoñibilidade dos informes correspondentes ao último trimestre do ano N.
- Facilita a obtención e o rexistro da información requirida polo sistema de contabilidade analítica ao reducirse o número de incidencias.
- Mellora a asignación dos custos de docencia oficial ao reducirse considerablemente o número de horas de docencia sen asignación a actividades concretas. Esta mellora obtense ao utilizar a dedicación rexistrada en dous cursos académicos evitando as incidencias procedentes do persoal que acumula docencia nun cuadrimestre concreto.
- Non impide a determinación precisa e rigorosa dos custos das titulacións oficiais por curso académico, ao partir tamén este cálculo das dedicacións reais do PDI. Sendo o valor calculado baixo calquera das dúas alternativas (utilización do período académico ou económico) comparable, ao introducirse unhas variacións pequenas sobre os resultados (<1%, en base a cálculos realizados).
- Permite situar ao mesmo nivel de consideración na fase de análise as actividades de investigación e de docencia oficial, ao permitirse obter a información das actividades de investigación en termos de exercicio económico no momento de presentar as contas anuais, sen impedir a obtención da información de docencia oficial referida a curso académico.

Este informe, ao igual que os de anos precedentes, obtense a partir da consideración do exercicio económico como o período principal de cálculo, tal e como se explica no apartado “3.Formación de custos das actividades”. No apartado “4.2.1. Resultados de actividades. Titulacións oficiais”, se poden consultar os resultados obtidos para estes grupo de actividade no exercicio 2022.

Ao falar de custo da titulación por curso académico emprégase o concepto “**custo calculado**” co obxecto de destacar que estes custos proveñen da consideración do curso académico como período secundario de cálculo; así, os importes calculados para o curso 2020/2021 proveñen dos resultados de actividade das materias correspondentes aos exercicios 2020 e 2021 e das dedicacións docentes rexistradas no POD para cursos 2019/2020, 2020/2021 e 2021/2022. No anexo do informe de 2019 pódense revisar os resultados obtidos para o curso 2018/2019. O resultado obtido para as actividades desde estas dúas ópticas, curso académico ou ano natural, son similares, polo que neste informes se recolle a información relativa a ano natural.

h. Informes complementarios relativos ás actividades de varios servizos e áreas**▪ Centro de Linguas Modernas (CLM): Custo por actividade**

Desde o exercicio 2017 intégrase no Sistema de Contabilidade Analítica o catálogo de actividades do CLM, quedando pendente a asignación dos ingresos específicos de cada actividade. Por este motivo non se poden subministra información de ingresos ou marxes de cobertura de cada unha das actividades.

Actividade	CUSTOS					Total custo
	Primarios directos	Primarios indirectos	Centro a actividade	Actividades Auxiliares	Actividades Directivas e administrativas	
CLM. Sección de Alemán						
Alemán: 1º Semestre	0,00	25.430,31	687,75	1.126,53	7.674,86	34.919,44
Alemán: 2º Semestre	0,00	25.418,29	687,42	1.125,99	7.671,23	34.902,94
Alemán: Curso Intensivo	0,00	5.081,25	137,42	225,09	1.533,52	6.977,28
Alemán: Exame.B1.A	0,00	2.254,99	60,98	99,89	680,55	3.096,42
Alemán: Exame.B1.B	0,00	354,79	9,60	15,72	107,07	487,18
Alemán: Exame.B2.A	0,00	1.232,73	33,34	54,61	372,04	1.692,71
Alemán: Exame.B2.B	0,00	360,80	9,76	15,98	108,89	495,43
	0,00	60.133,16	1.626,27	2.663,81	18.148,16	82.571,40
CLM. Sección de Español						
Español: 1º Semestre_Español	0,00	67.143,14	1.284,67	2.104,28	19.869,04	90.401,13
Español: 2º Semestre_Español	0,00	41.701,35	797,88	1.306,93	12.340,29	56.146,45
Español: Curso Intensivo	0,00	27.946,06	534,70	875,83	8.269,82	37.626,41

Actividade	CUSTOS					Total custo
	Primarios directos	Primarios indirectos	Centro a actividade	Actividades Auxiliares	Actividades Directivas e administrativas	
Español: Curso Semiintensivo_Español	0,00	142.996,76	2.736,00	4.481,54	42.315,69	192.530,00
Español: Probas CCSE	0,00	62.461,27	1.195,09	1.957,55	18.483,58	84.097,49
Español: Probas D.E.L.E.	0,00	19.671,12	376,37	616,50	5.821,09	26.485,08
Español: Probas SIELE	0,00	1.016,20	19,44	31,85	300,71	1.368,20
	0,00	362.935,90	6.944,15	11.374,48	107.400,22	488.654,76
CLM. Sección de Francés						
Francés: 1º Semestre	0,00	16.355,45	379,22	621,16	4.889,17	22.245,00
Francés: 2º Semestre	0,00	17.329,55	401,80	658,15	5.180,36	23.569,86
Francés: Curso Intensivo	0,00	2.666,99	61,84	101,29	797,25	3.627,37
Francés: Exame.B1.A	0,00	1.669,33	38,71	63,40	499,02	2.270,45
Francés: Exame.B1.B	0,00	432,06	10,02	16,41	129,16	587,64
Francés: Exame.B2.A	0,00	655,95	15,21	24,91	196,08	892,15
Francés: Exame.B2.B	0,00	168,90	3,92	6,41	50,49	229,72
	0,00	39.278,23	910,72	1.491,73	11.741,53	53.422,19
CLM. Sección de Inglés						
Inglés: 1º Semestre	0,00	2.368,01	48,15	78,86	702,85	3.197,87
Inglés: Anual	0,00	132.378,27	2.691,58	4.408,75	39.291,42	178.770,02
Inglés: Curso Intensivo	0,00	30.490,80	619,95	1.015,47	9.050,03	41.176,25
Inglés: curso PDI 1º semestre	0,00	1.194,48	24,29	39,78	354,54	1.613,08
Inglés: curso PDI 2º semestre	0,00	8.717,64	177,25	290,33	2.587,50	11.772,72
Inglés: Exame.B1.A	0,00	15.234,92	309,76	507,39	4.521,90	20.573,97
Inglés: Exame.B1.B	0,00	11.274,25	229,23	375,48	3.346,33	15.225,29

Actividade	CUSTOS					Total custo
	Primarios directos	Primarios indirectos	Centro a actividade	Actividades Auxiliares	Actividades Directivas e administrativas	
Inglés: Exame.B2.A	0,00	4.610,30	93,74	153,54	1.368,39	6.225,97
Inglés: Exame.B2.B	0,00	1.425,00	28,97	47,46	422,96	1.924,39
Inglés: Exame.C1.A	0,00	1.299,27	26,42	43,27	385,64	1.754,60
Inglés: Exame.C1.B	0,00	565,80	11,50	18,84	167,93	764,08
	0,00	209.558,74	4.260,84	6.979,17	62.199,49	282.998,24
CLM. Sección de Italiano						
Italiano: 1º Semestre	0,00	23.153,61	89,32	146,30	6.588,80	29.978,03
Italiano: 2º Semestre	0,00	18.520,52	71,45	117,03	5.270,36	23.979,36
Italiano: Curso Intensivo	0,00	4.627,17	17,85	29,24	1.316,75	5.991,01
Italiano: Exame.B1.A	0,00	5.766,26	22,24	36,44	1.640,90	7.465,84
Italiano: Exame.B1.B	0,00	743,65	2,87	4,70	211,62	962,84
Italiano: Exame.B2.A	0,00	1.150,89	4,44	7,27	327,51	1.490,11
Italiano: Exame.B2.B	0,00	430,85	1,66	2,72	122,60	557,84
Italiano: Probas CILS	0,00	4.627,17	17,85	29,24	1.316,75	5.991,01
	0,00	59.020,12	227,68	372,94	16.795,29	76.416,04
CLM. Sección outros idiomas						
	0,00	11.676,22	1063,52	692,60	3783,92	17.216,26
	0,00	11.676,22	1.063,52	692,60	3.783,92	17.216,26
	0,00	742.602,37	15.033,18	23.574,73	220.068,61	1.001.278,89

▪ **Área de Deportes: Custo por actividade**

Desde o exercicio 2017 intégrase no Sistema de Contabilidade Analítica o catálogo de actividades do Servizo de Deportes, o que permite obter uns resultados detallados por cada unha das actividades (custo, ingreso, marxes e informes por elementos de custo).

Actividade	Primarios directos	Primarios indirectos	Centro a actividade	Actividades Auxiliares	Actividades Directivas e administrativas	Total custo
Área de Deportes. Campo Polideportivo						
Competición (Campo Polideportivo)	0,00	22.138,11	68.096,58	1.551,93	22.443,17	114.229,79
Uso Libre (Campo Polideportivo)	0,00	53.479,63	164.502,75	3.749,05	54.216,56	275.947,99
	0,00	75.617,74	232.599,33	5.300,98	76.659,73	390.177,78
Área de Deportes. Complexo Deportivo do Estadio						
Aeróbic	1.065,88	2.028,60	4.337,45	136,04	1.850,48	9.418,45
Atletismo	10.275,84	10.351,08	28.912,18	906,81	12.334,76	62.780,67
Atletismo Federado	9.741,90	10.105,57	27.819,65	872,55	11.868,65	60.408,32
Autodefensa (Complexo Deportivo do Estadio)	1.181,55	395,30	2.210,23	69,32	942,95	4.799,34
Circuit Training	960,60	112,35	1.503,92	47,17	641,62	3.265,66
Competición (Complexo Deportivo do Estadio)	0,00	447,34	627,02	19,67	267,50	1.361,54
Core	736,21	927,96	2.332,62	73,16	995,16	5.065,11
Estiramientos	426,93	2.401,03	3.963,87	124,32	1.691,10	8.607,26
Glúteos+Abdominais+Pernas e Tono (GAP+Tono)	2.431,40	2.738,09	7.245,93	227,26	3.091,32	15.734,00
loga (Complexo Deportivo do Estadio)	303,97	0,00	426,07	13,36	181,77	925,17
Judo	0,00	919,64	1.289,03	40,43	549,94	2.799,04
Karate	2.363,10	2.113,91	6.275,30	196,82	2.677,22	13.626,35
Kung-Fu	7.396,08	927,96	11.667,58	365,95	4.977,72	25.335,28
Mindfulness (Complexo Deportivo do Estadio)	739,61	927,96	2.337,39	73,31	997,19	5.075,46

Actividade	Primarios directos	Primarios indirectos	Centro a actividade	Actividades Auxiliares	Actividades Directivas e administrativas	Total custo
Orientación Federado	0,00	405,72	568,69	17,84	242,62	1.234,86
Pilates (Complejo Deportivo do Estadio)	2.279,75	455,67	3.834,16	120,26	1.635,76	8.325,60
Step	1.615,41	455,67	2.902,98	91,05	1.238,49	6.303,60
Taekwondo	3.067,56	2.401,03	7.665,17	240,41	3.270,18	16.644,35
Tai-Chi (Complejo Deportivo do Estadio)	1.137,86	112,35	1.752,38	54,96	747,62	3.805,17
Uso Libre (Complejo Deportivo do Estadio)	69.826,26	196.418,92	373.188,46	11.704,84	159.212,83	810.351,30
Zumba	3.515,05	5.603,11	12.780,67	400,86	5.452,60	27.752,29
	119.064,96	240.249,26	503.640,75	15.796,39	214.867,48	1.093.618,82
Área de Deportes. Outros centros						
Fútbol Veterán Federado	394,13	0,00	67,19	0,00	112,80	574,11
Hipopresivos	1.068,25	0,00	182,10	0,00	305,73	1.556,08
loga (Outros Centros)	2.735,70	0,00	466,35	0,00	782,95	3.985,00
Lugo - Autodefensa	1.224,58	0,00	208,75	0,00	350,47	1.783,80
Lugo - Glúteos+Abdominais+Pernas (GAP)	3.220,39	0,00	548,98	0,00	921,66	4.691,03
Lugo - Hipopresivos	1.068,25	0,00	182,10	0,00	305,73	1.556,08
Lugo - loga	2.774,85	0,00	473,03	0,00	794,15	4.042,03
Lugo - Mantemento+Aeróbic+Step (MAS)	3.220,39	0,00	548,98	0,00	921,66	4.691,03
Lugo - Pilates	2.918,15	0,00	497,46	0,00	835,16	4.250,77
Lugo - Running	1.068,25	0,00	182,10	0,00	305,73	1.556,08
Lugo - Voleibol mixto	977,06	0,00	166,56	0,00	279,63	1.423,25
Lugo - Ximnasia de Mantemento	1.844,69	0,00	314,46	0,00	527,94	2.687,10
Lugo - Zumba	1.641,46	0,00	279,82	0,00	469,78	2.391,06
Mindfulness (Outros Centros)	6.656,47	0,00	1.134,72	0,00	1.905,06	9.696,25
Montañismo Federado	1.182,39	0,00	201,56	0,00	338,39	1.722,35

Actividade	Primarios directos	Primarios indirectos	Centro a actividade	Actividades Auxiliares	Actividades Directivas e administrativas	Total custo
Pilates (Outros Centros)	20.517,73	0,00	3.497,64	0,00	5.872,11	29.887,48
Sendeirismo	32.420,63	0,00	5.526,72	0,00	9.278,68	47.226,04
Xadrez	3.353,98	0,00	571,75	0,00	959,90	4.885,63
Xadrez Federado	1.576,53	0,00	268,75	0,00	451,20	2.296,48
Ximnasia Terapéutica (Outros Centros)	2.188,56	0,00	373,08	0,00	626,36	3.188,00
	92.052,44	0,00	15.692,10	0,00	26.345,09	134.089,65
Área de Deportes. Pavillón Polideportivo						
AFI	1.601,00	2.586,36	6.158,18	154,03	2.567,30	13.066,86
Autodefensa (Pavillón Polideportivo)	1.181,55	2.544,30	5.479,45	137,05	2.284,34	11.626,69
Balonmán	2.192,32	2.586,36	7.027,80	175,78	2.929,84	14.912,10
Competición (Pavillón Polideportivo)	0,00	16.779,76	24.677,29	617,22	10.287,77	52.362,04
Futsal feminino	213,47	2.586,36	4.117,59	102,99	1.716,59	8.737,00
Tenis (Pavillón)	3.896,54	3.858,51	11.405,03	285,26	4.754,67	24.200,00
Uso Libre (Pavillón Polideportivo)	0,00	93.361,07	137.302,22	3.434,16	57.240,23	291.337,67
Voleibol	572,31	2.344,54	4.289,69	107,29	1.788,34	9.102,17
Ximnasia de Mantemento	1.601,00	2.586,36	6.158,18	154,03	2.567,30	13.066,86
	11.258,19	129.233,62	206.615,43	5.167,81	86.136,38	438.411,39
Área de Deportes. Piscina Cuberta						
Actividades Acuáticas (Natación, Aquagym...)	91.725,13	88.951,63	116.303,18	6.020,85	74.088,10	377.088,88
Natación Federada	30.856,53	12.270,55	27.761,27	1.437,16	17.684,64	90.010,15
Uso Libre (Piscina Cuberta)	0,00	221.445,47	142.546,34	7.379,42	90.805,67	462.176,90
	122.581,66	322.667,65	286.610,79	14.837,43	182.578,41	929.275,93
Área de Deportes. Pistas de Tenis						
Competición (Pistas de Tenis)	0,00	3.243,95	692,23	82,90	982,72	5.001,81

ANEXOS H. Informes complementarios relativos ás actividades de varios servizos e áreas

Actividade	Primarios directos	Primarios indirectos	Centro a actividade	Actividades Auxiliares	Actividades Directivas e administrativas	Total custo
Tenis (Pistas de Tenis)	48.142,86	29.630,44	16.596,15	1.987,58	23.560,70	119.917,73
Tenis Federado	46.899,89	2.382,80	10.516,50	1.259,47	14.929,73	75.988,40
Uso Libre (Pistas de Tenis)	0,00	23.966,04	5.114,15	612,48	7.260,29	36.952,95
	95.042,75	59.223,23	32.919,03	3.942,43	46.733,44	237.860,89
	440.000,00	826.991,50	1.278.077,43	45.045,04	633.320,53	3.223.434,46

▪ **Escola Infantil Breogán: Relación entre o resultado de actividade e a oferta**

Este informe relaciona os custos e ingresos obtidos para a actividade da escola coa oferta dispoñible nesta no exercicio de análise.

Relación entre o resultado de actividade e a oferta			
Actividade principal [1]			
	Oferta de prazas		
Número de prazas da escola	95	[1] Capacidade real, 95 a tempo completo	
Número de prazas do comedor	54		
Número de prazas merenda	11	Non se inclúen prazas de nidos	
Custos, contabilidade analítica			
	2022	2021	% Variación 21/22
Custo anual (637.263,56 corresponden a persoal de capítulo I, 620.758 en 2021)	828.160,88	881.471,67	-6,05 [2]
Custo anual por praza	8.717,48	9.278,65	[2]/[1]
Custo mensual por praza(12 meses)	726,46	773,22	
Ingresos, contabilidade analítica			
Ingreso anual	119.702,60	102.982,70	16,24 [3]
<i>Directos a actividade da escola infantil</i>	67.191,60		
<i>Convenio de gratuidade de matrícula (anotado a nivel de organización)</i>	52.511,00		
Marxe de cobertura	8,11%	11,68%	-30,55
Ingreso anual por praza	1.260,03	1.084,03	[3]/[1]
Ingreso mensual por praza (12 meses)	105,00	90,34	
Ingreso anual máximos posibles (95 alumnos a tempo completo + 64 prazas de comedor, no suposto que todos pagan a cota máxima)	391.248,00	375.072,00	[4]
Ingreso mensual máximo por praza (12 meses), toda a oferta cuberta	343,20	329,01	[4]/([1]*12)

▪ **Servizo Universitario de Residencias (SUR): Relación entre o resultado de actividade e a oferta**

Este informe relaciona os custos e ingresos obtidos para a actividade do SUR coa oferta deste servizo.

Relación entre o resultado de actividade e a oferta. Datos de oferta referidos á convocatoria 2019-2020				
Actividade principal [1]				
Número de prazas SUR	1.189	[1]		
Número de prazas ocupadas. Convocatoria SUR	1.189			
Número de prazas subvencionadas no SUR	907			
Oferta*	Núm. de prazas	Días operativos	Prazas en termo anual	
Burgo das Nacións (Abertos 365)	448	365	163.520	
Monte da Condesa (Pechou o mes de agosto)	438	334	146.292	
Rodríguez Cadarso (Pechou agosto e Nadal)	63	329	20.727	
San Clemente (Pechou xullo, agosto e Nadal)	76	293	22.268	
Fonseca (Pecha en Nadal)	136	350	47.600	
Prazas Lugo (Pecha agosto e Nadal)	93	314	29.202	
			429.609	
Custo de actividade do SUR				
No custo 2022 inclúese o programa de axudas a alumnado	2022	2021	% Variación 21/22	
Custo anual (1.160.400,69 corresponden a persoal de capítulo I, 1.143.941 en 2021)	4.885.716,95	4.873.500,23	0,25 [1]	
Custo correspondente ás transferencias relacionadas con bolsas ao alumnado (**)		-311.123,60		
Custo anual SUR (sen bolsas)	4.885.716,95	4.562.376,63	7,09 [2]	
Custo anual por praza	4.109,10	3.837,15	[2]/[1]	
Custo diario por praza	11,37	10,62	[2]/[4]	
Ingresos de actividade do SUR				
Ingreso anual	2.373.303,26	2.127.363,14	11,56 [3]	
Marxe de cobertura	48,58	46,63	4,18	
Ingreso anual por praza	1.996,05	1.789,20	[3]/[1]	
Ingreso diario por praza	5,52	4,95	[3]/[4]	
Subvencións anual calculada (gasto unitario-ingreso unit.)*Número de prazas	2.512.413,69	2.435.013,49	3,18	

Relación entre o resultado de actividade e a oferta. Datos de oferta referidos á convocatoria 2019-2020

- * Mantense a información da convocatoria ata o curso próximo
- ** En 2022 non se computa no SUR ao conter outros gastos

i. Definición dos indicadores de xestión

Co obxecto de posibilitar a correcta interpretación dos indicadores contidos no apartado 5 deste informe e, posto que non se atopa publicada a súa definición, inclúese neste apartado a relación de indicadores de xestión definidos na proposta “Modelo de contabilidade analítica para as universidades públicas españolas 2019. Adaptación do modelo C.A.N.O.A”, mantendo a numeración definida no documento.

10.2 Indicadores

Para desenvolver o concepto de indicador foi tida en conta la publicación da IGAE «*Indicadores de xestión no ámbito do Sector Público*». A definición de indicador é «*instrumento de medición elixido como variable relevante que permite reflectir suficientemente unha realidade complexa, referido a un momento ou a un intervalo temporal determinado*» e a de indicador de xestión, é «*instrumento de medición elixido como variable relevante que permite reflectir suficientemente unha realidade complexa, referido a un momento ou a un intervalo temporal determinado e que pretende informar sobre aspectos referidos á organización, produción, planificación e efectos de unha ou varias organizacións nas súas diversas manifestacións concretas*».

Propónse un conxunto de indicadores que posibilitan a análise de información económica desde os niveis máis desagregados de actividade ata os máis agregados. Este conxunto pode ser ampliado con indicadores procedentes de información financeira e/ou orzamentaria. Estarán coordinados e integrados co nivel de agregación que se considere oportuno na área de indicadores económicos do SIIU.

Moitos dos indicadores expresan custos ou ingresos por traballador, estudante ou usuario ou ratios respecto dunha agregación de custos ou ingresos. Xeralmente e salvo indicación en sentido contrario, o numerador incluírá o total final de custos derivado do sistema de contabilidade analítica, incluíndo custos directos, indirectos, administrativos, directivos e xerais, etcétera. Cando o denominador faga referencia a custos, e se non se especifica o contrario, incluírá o total final de custos derivado do sistema de contabilidade analítica. Se no denominador figura o número de proxectos ou outro similar, considerarase o de proxectos vivos ponderado polo número de días en que o proxecto permaneceu en fase de realización.

10.2.1 Indicadores relativos a elementos de custo

▪ Indicadores xerais de elementos de custo

Para cada elemento de custo «e» de nivel 1 será proporcionado o resultado de dividir o seu importe polo valor de cada unha das columnas do cadro.

	Número de persoas equivalentes na universidade	Estudantes matriculados na universidade	Estudantes equivalentes a tempo completo na universidade
Custo do elemento e	A.1.1.e	A.1.2.e	A.1.3.e

Os estudantes equivalentes a tempo completo son obtidos dividindo o total de créditos matriculados entre 60, que é a carga estándar dun curso académico en créditos. O custo por crédito de cada elemento de custo é obtido de forma trivial, polo tanto, dividindo o importe obtido como custo por estudante equivalente a tempo completo entre 60.

Ademais dos estudantes a tempo completo, son considerados os estudantes matriculados, isto é, o número de persoas distintas que cursan algunha materia.

▪ Indicadores relativos a custos de persoal

En cada cela da seguinte táboa será calculada a división entre o dato da súa fila e o da súa columna. Os valores destes datos están referidos á universidade no seu conxunto.

	Número de persoas equivalentes na universidade	Estudantes matriculados na universidade	Estudantes equivalentes a tempo completo na universidade
Custos de persoal	B.1.1	B.1.2	B.1.3
Custos do PDI	B.2.1	B.2.2	B.2.3
Custos do PAS	B.3.1	B.3.2	B.3.3

- **Outros indicadores de elementos de custo**

	Número de persoas equivalentes na universidade	Estudantes matriculados na universidade	Estudantes equivalentes a tempo completo na universidade
Custos de adquisición de bens e servizos	C.1.1	C.1.2	C.1.3
Custos de servizos exteriores	C.2.1	C.2.2	C.2.3

10.2.2 Indicadores relativos a elementos de ingreso

- **Indicadores relativos a ingresos por docencia**

Para cada titulación de grao e máster oficial «t» calcularase unha táboa na que cada cela contén a división dos ingresos da titulación polo elemento de ingreso da columna:

	Estudantes matriculados na titulación t	Estudantes equivalentes a tempo completo na titulación t
Ingresos da titulación oficial t	D.1.1.t	D.1.2.t

Para cada titulación de grao e máster non oficial «t» calcularase unha táboa como a seguinte, na que cada cela conterá a división dos ingresos da titulación polo elemento de ingreso da columna.

	Estudantes matriculados na titulación t
Ingresos da titulación non oficial t	E.1.1.t

- **Indicadores relativos a ingresos por investigación**

Serán calculados os seguintes indicadores referidos ao conxunto da universidade:

	Número de profesores/as doutores/as	Ingresos totais da universidade
Ingresos por actividades de investigación e transferencia con financiación externa	F.1.1	F.1.2
Ingresos por actividades de investigación financiadas por axentes externos en convocatorias competitivas	F.2.1	F.2.2
Ingresos por actividades de investigación aplicada e transferencia	F.3.1	F.3.2
Ingresos por actividades de doutorado	F.4.1	F.4.2

▪ **Indicadores relativos a ingresos por extensión universitaria e deportivas**

	Número de usuarios	Ingresos totais da universidade
Ingresos por extensión universitaria e deportes	G.1.1	G.1.2

▪ **Indicadores relativos a ingresos por outros conceptos**

	Ingresos totais da universidade
Outros ingresos	H.1.1

10.2.3 Indicadores relativos a centros de custo

Para cada centro «c»:

	Custos totais da universidade	Custos do centro de nivel superior ao centro c	Número de estudantes relacionados co centro c	Número de PDI equivalente do centro c	Número de PAS equivalente do centro c	Número de persoas equivalentes do centro c
Custo do	I.1.1.c	I.1.2.c	I.1.3.c	I.1.4.c	I.1.5.c	I.1.6.c

centro c						
----------	--	--	--	--	--	--

10.2.4 Indicadores relativos a actividades produtos

▪ Indicadores relativos a docencia oficial

Para cada titulación de grao ou máster oficial «t» serán calculadas as seguintes táboas:

	Número de PDI equivalente relacionado coa titulación t	Estudantes equivalentes a tempo completo na titulación t	Estudantes matriculados na titulación t
Custos da titulación oficial t	J.1.1.t	J.1.2.t	J.1.3.t

	Créditos matriculados na universidade	Créditos matriculados na titulación t	Créditos impartidos na titulación t
Custos da titulación oficial t	K.1.1.t	K.1.2.t	K.1.3.t

▪ Indicadores relativos a docencia non oficial

	Número de PDI equivalente relacionado coa titulación t	Estudantes equivalentes a tempo completo na titulación t	Estudantes matriculados na titulación t
Custos da titulación non oficial t	L.1.1.t	L.1.2.t	L.1.3.t

	Créditos matriculados na universidade	Créditos matriculados na titulación t	Créditos impartidos na titulación t
Custos da titulación non oficial t	M.1.1.t	M.1.2.t	M.1.3.t

▪ Indicadores relativos a investigación

	Número de profesores/as doutores/as	Ingresos totais da universidade
Custos totais de investigación	N.1.1	N.1.2
Custos totais de proxectos de investigación competitiva	N.2.1	N.2.2
Custos totais de proxectos de investigación propia	N.3.1	N.3.2
Custos totais de investigación aplicada e transferencia	N.4.1	N.4.2

▪ **Indicadores relativos a extensión universitaria e deportivas**

	Número de usuarios	Custos totais da universidade
Custo da extensión universitaria e actividade deportiva	O.1.1	O.1.2

▪ **Indicadores relativos a prestación do servizo de educación superior**

Resulta de grande utilidade establecer un indicador que mida o custo da prestación do servizo de educación superior.

O custo de prestación do servizo de educación superior é a suma dos custos da actividade docente máis os custos das actividades de investigación financiadas con recursos propios e o doutorado. Cando este indicador se expresa en termos unitarios (por alumno) permite relacionar o custo do servizo de educación superior cos prezos públicos das titulacións, o que resulta útil para coñecer as achegas efectivas dos estudantes e as súas familias ao sostemento do servizo de educación superior.

	Estudantes equivalentes a tempo completo na universidade	Estudantes matriculados na universidade
Custo de prestación do servizo de educación superior	P.1.1	P.1.2

	Estudantes equivalentes a tempo completo na área	Estudantes matriculados na área a
Custo de prestación do servizo de educación superior na rama de coñecemento de artes e humanidades	Q.1.1	Q.1.2
Custo de prestación do servizo de educación superior na rama de coñecemento de ciencias	Q.2.1	Q.2.2
Custo de prestación do servizo de educación superior na rama de coñecemento de ciencias da saúde	Q.3.1	Q.3.2
Custo de prestación do servizo de educación superior na rama de coñecemento de enxeñaría e arquitectura	Q.4.1	Q.4.2
Custo de prestación do servizo de educación superior na rama de coñecemento de ciencias sociais e xurídicas	Q.5.1	Q.5.2

Sinaturas dixitais / Firmas digitais / Digital signatures

Asinante/Firmante/Signer: ANTONIO LOPEZ DIAZ, REITOR, UNIVERSIDAD DE SANTIAGO DE COMPOSTELA, 29/06/2023 12:09:41.

Asinante/Firmante/Signer: MIGUEL ANXO LOPEZ QUIAN, XEFE A DO SERVIZO DE ORZAMENTACION E PLANIFICACION, UNIVERSIDAD DE SANTIAGO DE COMPOSTELA, 29/06/2023 12:02:04.

CSV: D007-F799-44C7-8AFC