

UNIVERSIDADE DE SANTIAGO DE COMPOSTELA



Área de Calidade e Mellora de Procedementos

INFORME DA ENQUISA DE SATISFACCIÓN MEDIA DO PDI
COAS ACTIVIDADES FORMATIVAS DESENVOLVIDAS

2011-2012

ÍNDICE DE CONTIDOS

1. *Ficha técnica*
2. *Tipoloxía da usuaria/o entrevistada/o*
3. *Avaliación do curso*
 - 3.1. *Bloque I: Organización*
 - 3.2. *Bloque II: Obxectivos e contidos*
 - 3.3. *Bloque III: Percepción da aprendizaxe*
 - 3.4. *Bloque IV: Satisfacción global e recomendación do curso*

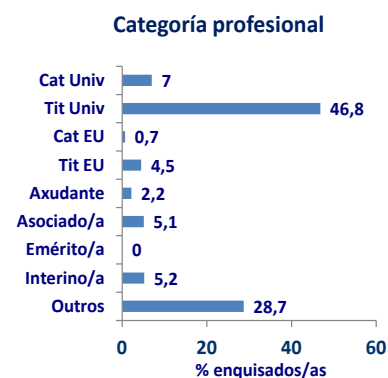
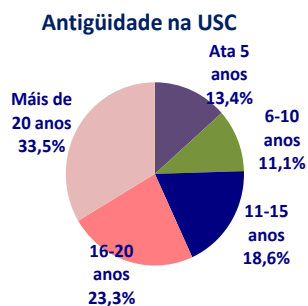
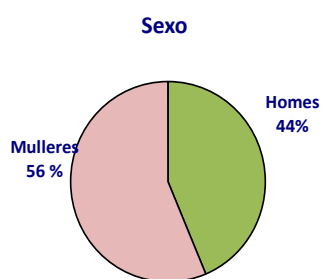
Programa de Formación e Innovación Docente 2011

ANÁLISE GLOBAL DE RESULTADOS –

FICHA TÉCNICA DA ENQUISA

Deseño do cuestionario	Área de Calidade e Mellora de Procedementos
Universo	Asistentes aos cursos do Programa de Formación e Innovación Docente
Forma de realización	Cuestionario autoadministrado
Traballo de campo	Programa de Formación e Innovación Docente
Total cuestionarios	1063 (enquisas de valoración do curso)
Taxa de resposta	70,07% (enquisa de valoración do curso)
Datas de realización	Ano 2011-2012
Elaboración do informe	Área de Calidade e Mellora de Procedementos

Tipoloxía do usuario/a entrevistado/da

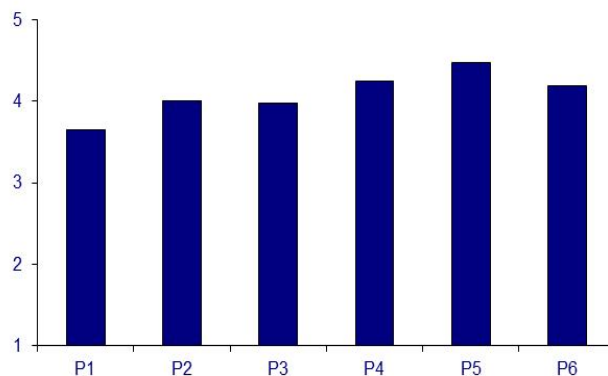


Avaliación do curso

Bloque I.- Organización

	Valoración media	% resposta
P1.- Información previa recibida do curso.	3,65	96,4
P2.- Sistema de selección empregado.	4,01	89,8
P3.- Adecuación da duración do curso aos contidos.	3,98	97,6
P4.- Horarios.	4,25	97,9
P5.- Número de alumnos/nas axeitado para a aprendizaxe.	4,48	97,7
P6.- Aulas e instalacións.	4,19	97,2

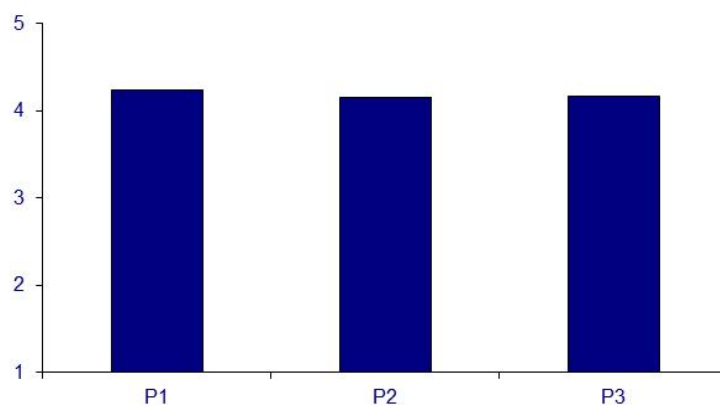
Escala desde 1(moi en desacordo) ata 5 (moi de acordo)



Bloque II.- Obxectivos /Contidos

	Valoración media	% resposta
P1.- Consegúronse os obxectivos do curso.	4,23	98,1
P2.- Os contidos satisfíxeron as miñas necesidades de formación.	4,15	98,3
P3.- Adquirín os coñecementos previstos segundo os obxectivos propostos.	4,16	98,0

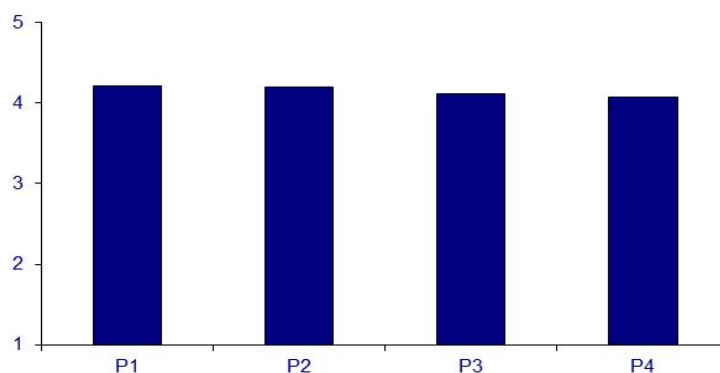
Escala desde 1(moi en desacordo) ata 5(moi de acordo)



Bloque III.- Percepción da aprendizaxe

	Valoración media	% resposta
P1.- Pareceume axeitado o contido teórico do curso.	4,21	98,3
P2.- Pareceume axeitado o contido práctico do curso.	4,20	97,0
P3.- Cumpríronse as miñas expectativas de aprendizaxe.	4,12	98,2
P4.- Nivel de adaptación do curso ás miñas necesidades.	4,07	98,2

Escala desde 1(moi en desacordo) ata 5(moi de acordo)



Bloque IV.- Satisfacción global e recomendación do curso

	Valoración media	%1	%2	%3	%4	%5	% non responde
Satisfacción global	4,25	0,7	2,4	13	37,5	44,5	2

**Recomendaríalle vostede a outros
compañeiros/as que se matriculasen neste
curso?**

