

UNIVERSIDADE DE SANTIAGO DE COMPOSTELA



Área de Calidade e Mellora de Procedementos

INFORME DA ENQUISA DE SATISFACCIÓN MEDIA DO PDI
COAS ACTIVIDADES FORMATIVAS DESENVOLVIDAS

2012-2013

INDICE DE CONTIDOS

1. *Ficha técnica*
2. *Tipoloxía da usuaria/o entrevistada/o*
3. *Avaliación do curso*
 - 3.1. *Bloque I: Organización*
 - 3.2. *Bloque II: Obxectivos e contidos*
 - 3.3. *Bloque III: Percepción da aprendizaxe*
 - 3.4. *Bloque IV: Satisfacción global e recomendación do curso*


Programa de Formación e Innovación Docente 2012-13

- ANÁLISE GLOBAL DE RESULTADOS -

- FICHA TÉCNICA DA ENQUISA -

Deseño do cuestionario	Área de Calidade e Mellora de Procedementos
Universo	Asistentes aos cursos do Programa de Formación e Innovación Docente
Forma de realización	Cuestionario autoadministrado
Traballo de campo	Programa de Formación e Innovación Docente
Total cuestionarios	790 (enquisa de valoración do curso)
Taxa de resposta	66,49% (enquisa de valoración do curso)
Datas de realización	Ano 2012-2013
Elaboración do informe	Área de Calidade e Mellora de Procedementos

- Tipoloxía do usuario/a entrevistado/da -

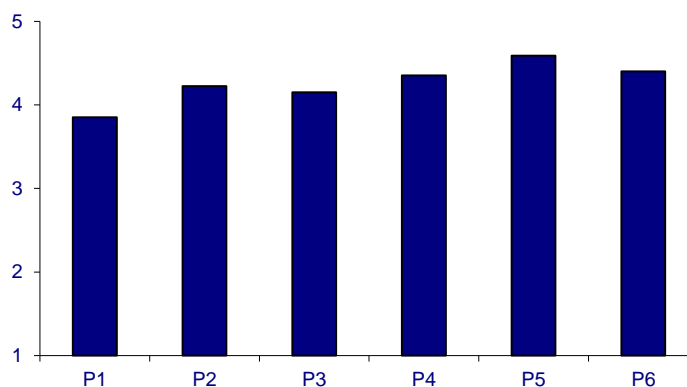


Avaliación do curso

Bloque I.- Organización

	Valoración media	% resposta
P1.- Información previa recibida do curso.	3,85	96,6
P2.- Sistema de selección empregado.	4,23	87,6
P3.- Adecuación da duración do curso aos contidos.	4,15	97,2
P4.- Horarios.	4,36	97,3
P5.- Número de alumnos/nas axeitado para a aprendizaxe.	4,59	97,3
P6.- Aulas e instalacións.	4,40	96,5

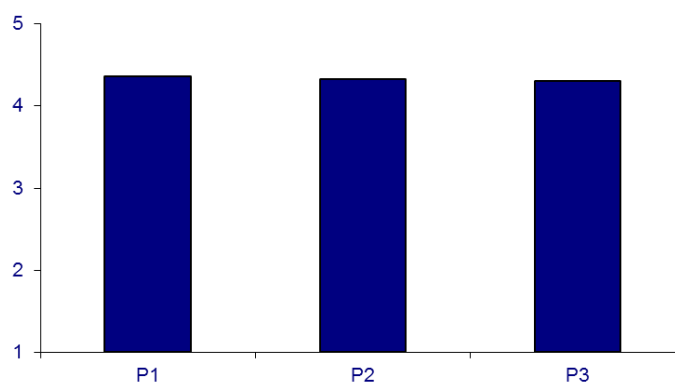
Escala desde 1 (moi en desacordo) ata 5 (moi de acordo)



Bloque II.- Obxectivos / Contidos

	Valoración media	% resposta
P1.- <i>Conseguíronse os obxectivos do curso.</i>	4,36	96,8
P2.- <i>Os contidos satisfíxeron as miñas necesidades de formación.</i>	4,33	96,8
P3.- <i>Adquirín os coñecementos previstos segundo os obxectivos propostos.</i>	4,30	95,9

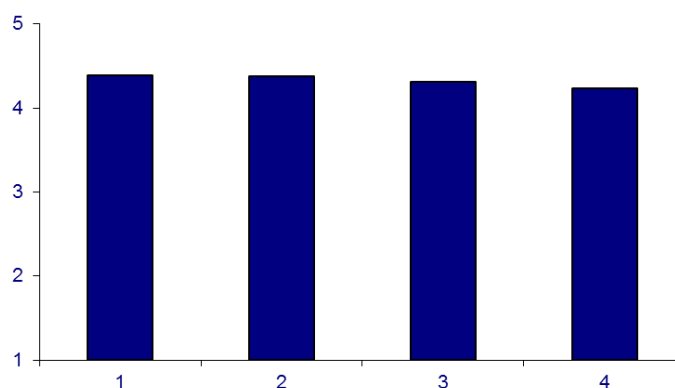
Escala desde 1(moi en desacordo) ata 5 (moi de acordo)



Bloque III.- Percepción da aprendizaxe

	Valoración media	% resposta
P1.- <i>Pareceume axeitado o contido teórico do curso.</i>	4,39	97,0
P2.- <i>Pareceume axeitado o contido práctico do curso.</i>	4,38	94,1
P3.- <i>Cumpríronse as miñas expectativas de aprendizaxe.</i>	4,31	96,6
P4.- <i>Nivel de adaptación do curso ás miñas necesidades.</i>	4,24	97,0

Escala desde 1 (moi en desacordo) ata 5 (moi de acordo)



Bloque IV.- Satisfacción global e recomendación do curso

	Valoración media	%1	%2	%3	%4	%5	% non responde
Satisfacción global	4,42	0,5	1,3	8,4	33,8	52,8	3,3

Escala desde 1(nada satisfeito/ta) ata 5 (moi satisfeito/ta)

**Recomendaríalle vostede a outros
compañeiros/as que se matriculasen neste
curso?**

