

UNIVERSIDADE DE SANTIAGO DE COMPOSTELA



Área de Calidade e Mellora de Procedementos

INFORME DA ENQUISA DE SATISFACCIÓN MEDIA DO PDI
COAS ACTIVIDADES FORMATIVAS DESENVOLVIDAS

2013-2014

INDICE DE CONTIDOS

- 1. Ficha técnica*
- 2. Tipoloxía da usuaria/o entrevistada/o*
- 3. Avaliación do curso*
 - 3.1. Bloque I: Organización*
 - 3.2. Bloque II: Obxectivos e contidos*
 - 3.3. Bloque III: Percepción da aprendizaxe*
 - 3.4. Bloque IV: Satisfacción global e recomendación do curso*

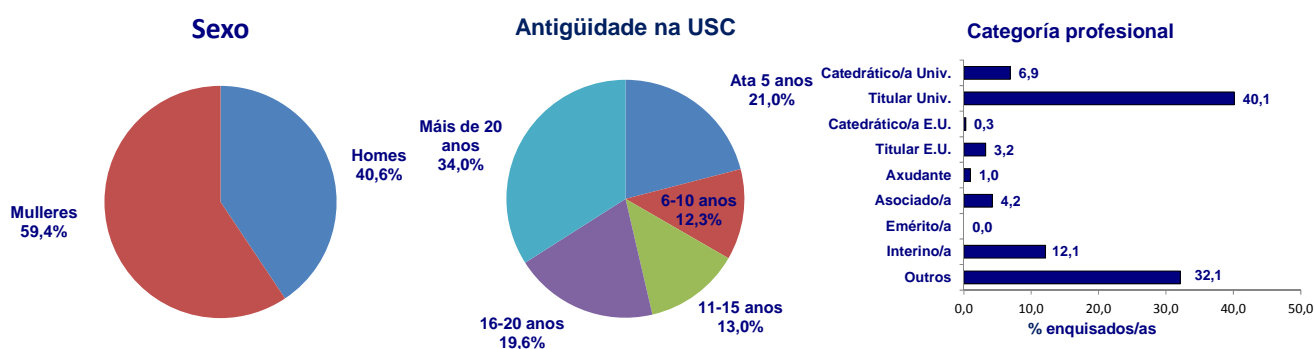
Programa de Formación e Innovación Docente 2013-14

- ANÁLISE GLOBAL DE RESULTADOS -

- FICHA TÉCNICA DA ENQUISA -

| | |
|-------------------------------|---|
| Deseño do cuestionario | Área de Calidade e Mellora de Procedementos |
| Universo | Asistentes aos cursos do Programa de Formación e Innovación Docente |
| Forma de realización | Cuestionario autoadministrado |
| Traballo de campo | Programa de Formación e Innovación Docente |
| Total cuestionarios | 749 (enquisa de valoración do curso) |
| Taxa de resposta | 70,4% (enquisa de valoración do curso) |
| Datas de realización | Ano 2013-2014 |
| Elaboración do informe | Área de Calidade e Mellora de Procedementos |

- Tipoloxía do usuario/a entrevistado/da -

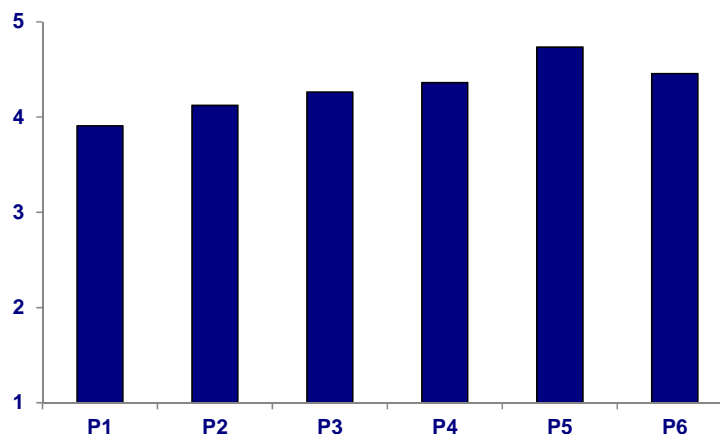


Avaliación do curso

Bloque I.- Organización

| | Valoración media | % resposta |
|---|------------------|------------|
| P1.- Información previa recibida do curso. | 3,91 | 98,4 |
| P2.- Sistema de selección empregado. | 4,12 | 90,1 |
| P3.- Adecuación da duración do curso aos contidos. | 4,26 | 99,1 |
| P4.- Horarios. | 4,36 | 98,8 |
| P5.- Número de alumnos/nas axeitado para a aprendizaxe. | 4,73 | 98,7 |
| P6.- Aulas e instalacións. | 4,46 | 98,0 |

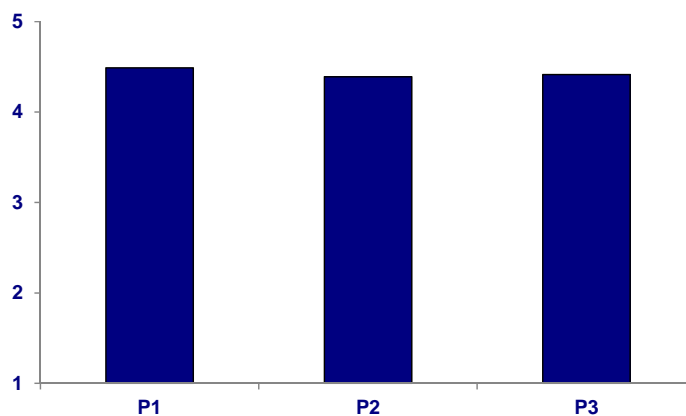
Escala desde 1(moi en desacordo) ata 5 (moi de acordo)



Bloque II.- Obxectivos / Contidos

| | Valoración media | % resposta |
|--|-------------------------|-------------------|
| P1.- Conseguíronse os obxectivos do curso. | 4,49 | 99,1 |
| P2.- Os contidos satisfíxeron as miñas necesidades de formación. | 4,39 | 99,2 |
| P3.- Adquirín os coñecementos previstos segundo os obxectivos propostos. | 4,41 | 98,1 |

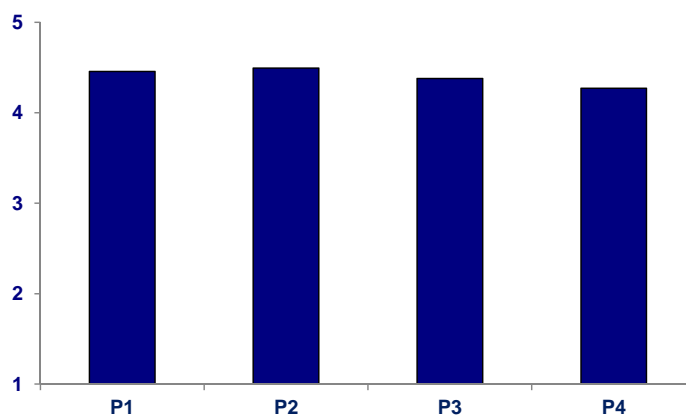
Escala desde 1(moi en desacordo) ata 5 (moi de acordo)



Bloque III.- Percepción da aprendizaxe

| | Valoración media | % resposta |
|---|-------------------------|-------------------|
| P1.- Pareceume axeitado o contido teórico do curso. | 4,46 | 99,2 |
| P2.- Pareceume axeitado o contido práctico do curso. | 4,49 | 97,7 |
| P3.- Cumpríronse as miñas expectativas de aprendizaxe. | 4,38 | 99,3 |
| P4.- Nivel de adaptación do curso ás miñas necesidades. | 4,27 | 99,1 |

Escala desde 1 (moi en desacordo) ata 5 (moi de acordo)



Bloque IV.- Satisfacción global e recomendación do curso

| | Valoración media | %1 | %2 | %3 | %4 | %5 | % non responde |
|----------------------------|-------------------------|------------|------------|------------|-------------|-------------|-----------------------|
| Satisfacción global | 4,47 | 0,1 | 1,2 | 6,9 | 34,7 | 56,2 | 0,8 |

Escala desde 1(nada satisfeito/ta) ata 5 (moi satisfeito/ta)

**Recomendaríalle vostede a outros
compañeiros /as que se matriculasen
neste curso?**

