

UNIVERSIDADE DE SANTIAGO DE COMPOSTELA



Área de Calidade e Mellora de Procedementos

INFORME DA ENQUISA DE SATISFACCIÓN MEDIA DO PDI
COAS ACTIVIDADES FORMATIVAS DESENVOLVIDAS

2017-2018

INDICE DE CONTIDOS

1. *Ficha técnica*
2. *Tipoloxía da usuaria/o entrevistada/o*
3. *Avaliación do curso*
 - 3.1. *Bloque I: Organización*
 - 3.2. *Bloque II: Obxectivos e contidos*
 - 3.3. *Bloque III: Percepción da aprendizaxe*
 - 3.4. *Bloque IV: Satisfacción global e recomendación do curso*

Programa de Formación e Innovación Docente 2017-18

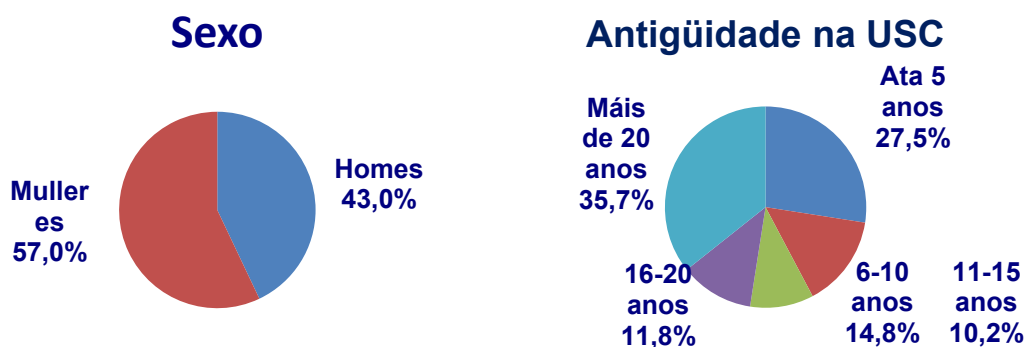
- ANÁLISE GLOBAL DE RESULTADOS -

- FICHA TÉCNICA DA ENQUISA -

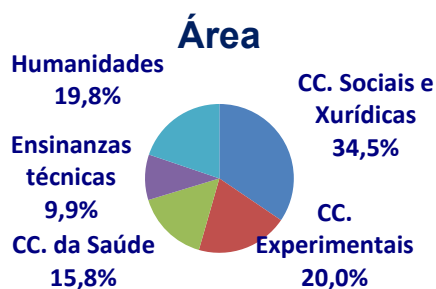
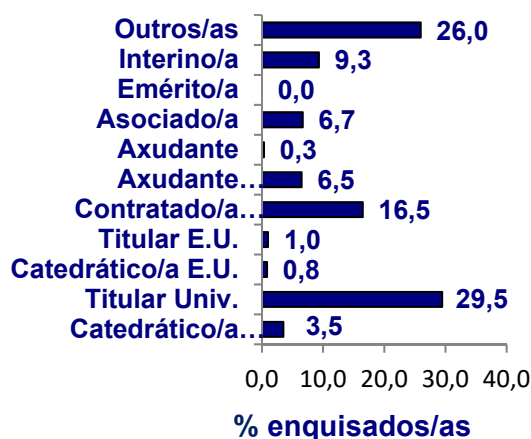
Deseño do cuestionario	Área de Calidade e Mellora de Procedementos
Universo	Asistentes aos cursos do Programa de Formación e Innovación Docente
Forma de realización	Cuestionario autoadministrado
Traballo de campo	Programa de Formación e Innovación Docente
Total cuestionarios	611 (enquisa de valoración do curso)
Taxa de resposta	51,26 % (enquisa de valoración do curso)
Datas de realización	Ano 2017-2018
Elaboración do informe	Área de Calidade e Mellora de Procedementos

Nota: ata marzo de 2016 as enquisas realizábanse en papel, a partir desa data, utilízase a aplicación informática Opina. Nesa data tamén se actualiza o cuestionario, e desaparecen os ítems antigos 2.2 “Sistema de selección empregado” e 3.3 “Adquirín os coñecementos previstos segundo os obxectivos propostos”. O ítem antigo 4.4 “Nivel de adaptación do curso ás miñas necesidades” equipárase para facer o informe co ítem 3.1.6 “A formación recibida no curso será de utilidade para o meu traballo”.

- Tipoloxía do usuario/a entrevistado/da -



Categoría profesional

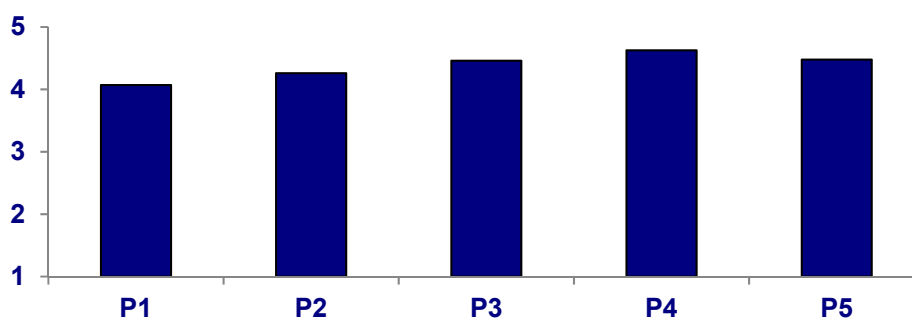


Avaliación do curso

Bloque I.- Organización

	Valoración media 13/14	Valoración media 14/15	Valoración media 15/16	Valoración media 16/17	Valoración media 17/18
P1.- Información previa recibida do curso.	3,91	3,92	4,03	4,03	4,07
P2.- Adecuación da duración do curso.	4,26	4,21	4,22	4,12	4,26
P3.- Horarios.	4,36	4,40	4,39	4,44	4,46
P4.- Número de alumnos/nas axeitado para a aprendizaxe.	4,73	4,68	4,63	4,57	4,63
P5.- Aulas e instalacións.	4,46	4,32	4,32	4,21	4,48

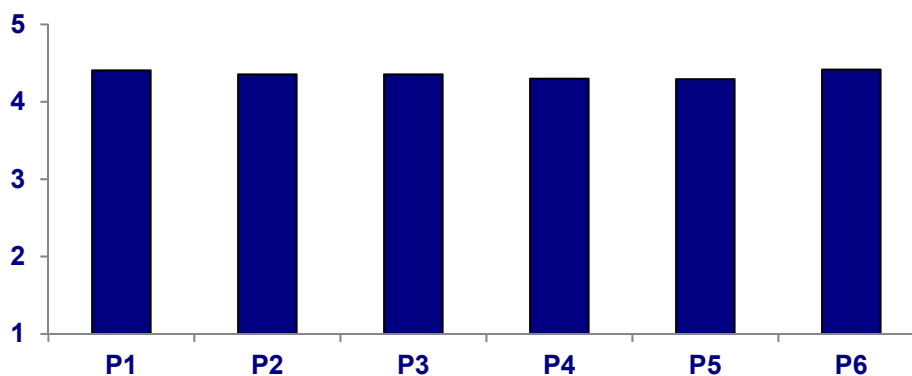
Escala desde 1(moi en desacordo) ata 5 (moi de acordo)



Bloque II.- Percepción da aprendizaxe

	Valoración media 13/14	Valoración media 14/15	Valoración media 15/16	Valoración media 16/17	Valoración media 17/18
P1.- Conseguíronse os obxectivos do curso.	4,49	4,45	4,35	4,29	4,41
P2.- Os contidos deron resposta ás miñas necesidades de formación.	4,39	4,34	4,26	4,20	4,35
P3.- Pareceume axeitado o contido teórico do curso.	4,46	4,41	4,35	4,28	4,35
P4.- Pareceume axeitado o contido práctico do curso.	4,49	4,38	4,23	4,15	4,30
P5.- Cumpríronse as miñas expectativas de aprendizaxe.	4,38	4,33	4,18	4,12	4,29
P6.- A formación recibida no curso será de utilidade para o meu traballo.	4,27	4,22	4,27	4,31	4,42

Escala desde 1(moi en desacordo) ata 5 (moi de acordo)



Bloque III.- Satisfacción global e recomendación do curso

	Valoración media 13/14	Valoración media 14/15	Valoración media 15/16	Valoración media 16/17	Valoración media 17/18	%1	%2	%3	%4	%5	% non responde
Satisfacción global	4,47	4,44	4,33	4,30	4,39	1,0	2,9	8,2	31,8	55,2	1,0

Escala desde 1(nada satisfeito/ta) ata 5 (moi satisfeito/ta)

Recomendaríalle vostede a outros/as compañeiros/as que se matriculasen neste curso?

	Valoración media 15/16	Valoración media 16/17	Valoración media 17/18	%Non responde
Recomendaríalle vostede a outros/as compañeiros/as que se matriculasen neste curso?	4,25	4,30	4,42	0,7

Escala desde 1(moi en desacordo) ata 5 (moi de acordo)