

Fundación Española para la Ciencia y la Tecnología

Clarivate

Formación online sobre la Web of Science

¿Cómo me [inscribo](#) a las jornadas de formación?

¿Cómo me [conecto](#) a la plataforma Webex para seguir las jornadas?

Mayo de 2023

Inscripción: www.recursocientificos.fecyt.es

[¿Cómo me inscribo a las jornadas online de Web of Science? ¿Cómo configuro WebEx?](#)

Realizar un test de conexión a WebEx

Asistencia para conexión a WebEx

Fecha	Horario	Proyecto	Título	Nivel	Tipología	Lugar/formato	Estado	Observaciones	Inscripción
15-Mayo	11:00 to 12:15	WOS	Formación online de Web of Science (15 de mayo - 2 de junio 2023)		Online	Asistencia para conexión a WebEx	Abierto	Pulsando en Inscripción, podrá seleccionar las jornadas a las que desea inscribirse	Inscripción

Seleccionar el curso que nos interesa y pulsar sobre *Inscripción* (volver a pulsar *Inscripción* en la siguiente pantalla).

*Se considera **mail institucional**, a todos aquellos correos electrónicos de instituciones que forman parte de la licencia española de WoS. El listado completo de entidades registradas en la licencia nacional puede encontrarse [AQUÍ](#).

Logarse como si accediéramos a WoS, mediante Usuario Registrado o por Institución Federada.

Si no tienes acceso, solicítanoslo, enviando un correo desde tu mail institucional* a:

recursocientificos@fecyt.es

The screenshot shows two main sections of the login interface. The left section, titled 'Usuario registrado', contains a 'Cuenta de correo' field, a 'Contraseña' field, a reCAPTCHA widget with the text 'No soy un robot', and links for '¿Olvidó su contraseña?' and '¿Desea cambiar su contraseña?'. The right section, titled 'Instituciones federadas en la FECYT', features a dropdown menu for 'Seleccione su institución', a 'Recordar selección' checkbox, and an 'ACCEDER' button.

Inscripción

Selecciona los cursos a los que deseas asistir (pueden ser todos, siete o solo dos, por ejemplo), e **inscríbete con tus datos** (serán los datos que aparecerán en el certificado).

[FECYT] Formación online de Web of Science (15 de mayo-2 de junio)

***** IMPORTANTE *****

- 1 - Antes de inscribirse, os recomendamos leer el programa detallado de cada sesión (enlace1).
- 2 - Las inscripciones se deberán realizar utilizando un email institucional. Las inscripciones con correos personales (Gmail, Hotmail, etc.) son automáticamente denegadas.
- 3 - Utilizaremos una nueva versión de WebEx para las sesiones y las preguntas. Antes de acudir a la primera sesión, os recomendamos leer atentamente el manual y verificar la instalación de vuestro ordenador (enlace 2)
- 4 - Para obtener el certificado de asistencia, es necesario responder a todas las cuestiones que se plantean durante la sesión, a través de Sli.do
- 5 - Para cualquier pregunta o reclamación, por favor contacte con recursoscientificos@fecyt.es

***** IMPORTANTE *****

Elija uno o más seminarios web a los que asistir:

Seleccionar todos los próximos seminarios web

- [FECYT] Sesión A1 - Empezar a trabajar con Web of Science (15/05/2023, 11:00-12:15 en Madrid) 11:00 - 12:15 | 15 de mayo de 2023 (UTC+02:00) Anne Delgado
- [FECYT] Sesión A2 - Crear búsquedas avanzadas y leer textos completos (16/05/2023, 11:00-12:15 en Madrid) 11:00 - 12:15 | 16 de mayo de 2023 (UTC+02:00) Anne Delgado
- [FECYT] Sesión A3 - Guardar y exportar mi trabajo (17/05/2023, 11:00-12:15 en Madrid) 11:00 - 12:15 | 17 de mayo de 2023 (UTC+02:00) Anne Delgado

Español de España

Registrarse en los webinars seleccionados

Complete este formulario para registrarse en los webinars seleccionados. La información señalada con un asterisco (*) es obligatoria.

*Nombre

*Your job role

*Correo electrónico

*The name of the institution you belong to

*Ciudad

*Pais o región

No olvides registrarte con el **mail de tu institución** o tu inscripción será rechazada.

Correo electrónico de confirmación y recordatorio

Registro aprobado para el seminario web de Webex: [FECYT]

AD Anne Delgado <messenger@webex.com> en nombre de Anne Delgado <anne.delgado@clarivate.com>
Necesario ● Abdon Martin-Zarco Gallego

✓ Aceptar ▼ ? Provisional ▼

ⓘ Aceptada el 17/04/2023 8:13.
Esta reunión se ha ajustado para reflejar su zona horaria actual. Inicialmente, se creó en la siguiente zona horaria: Europe/Paris.

Webex_webinar.ics
11 KB

📅 martes, 18 de abril de 2023 10:30-11:30 📍 <https://clarivatesupport.webex.com/clarivatesupport-es/j.php?MTID=md50d7141a094c5f6a3bdbb1f7a938245>

10:00	
11:00	[FECYT] Testing WebEx webinars https://clarivatesupport.webex.com/clarivatesupport-es/j.php?MTID=md50d7141a094c5f6a3bdbb1f7a938245 Anne Delgado
12:00	

blablabla

- Insíbete con un correo electrónico institucional. Recibirás una notificación automática de WebEx (puede llegar en tu carpeta de SPAM).
- Grabaremos todas las formaciones. El material (copia de las presentaciones y enlaces a las grabaciones) se colgará poco a poco en esta página: <https://recursoscientificos.fecyt.es/servicios/formacion/material>.
- Para cualquier pregunta, por favor contacta con recursoscientificos@fecyt.es
- Asegúrate de conectar el audio a través de una de las opciones (ordenador o teléfono). Una vez en la sesión, tu micrófono se silenciará para reducir el ruido de fondo.
- Al final de la presentación (45min), podrás hacer una pregunta a través de la opción CHAT. La formadora intentará responder a todas las preguntas en los últimos 15 minutos.

Clarivate™

Anne Delgado is inviting you to attend this Webex webinar.

[FECYT] Testing WebEx webinars

Tuesday, April 18, 2023
10:30 AM | (UTC+02:00) Bruselas, Copenhague, Madrid, París | 1 Hora

Join webinar

Más formas de unirse:

Join from the webinar link
<https://clarivatesupport.webex.com/clarivatesupport-es/j.php?MTID=mb034212e05ae2c9f3ac2c677f>

Si la inscripción se ha realizado correctamente, al cabo de unos minutos recibirá un mail de confirmación con el enlace que debe clicar para acceder a la formación el día indicado.

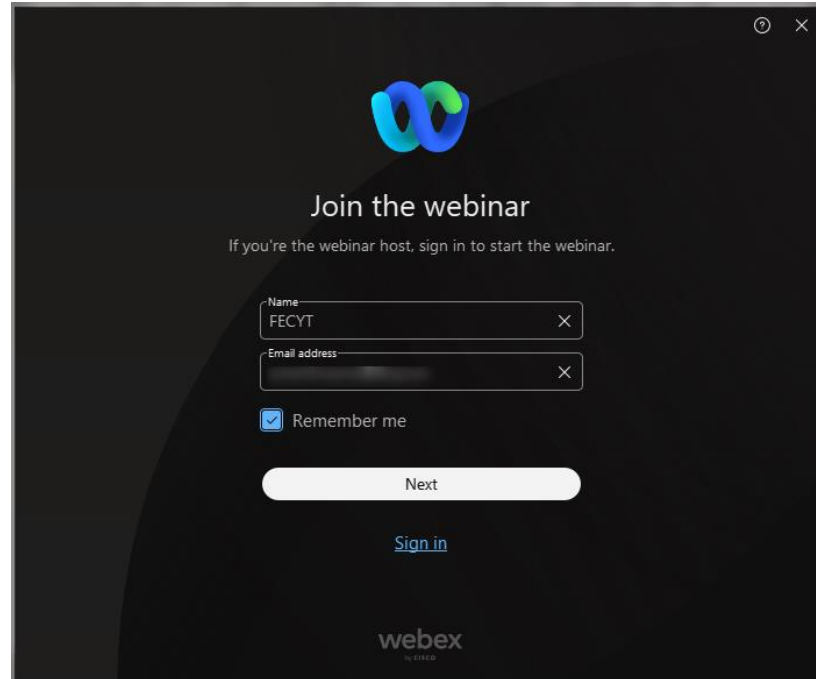
En ocasiones, estos mails se almacenan en la bandeja de **correo no deseado o Spam**, por lo que recomendamos buscar la confirmación en dicha bandeja de correo.

Si no ha recibido el mail de confirmación, puede que no se haya registrado correctamente, o que se haya registrado utilizando un **mail no institucional** (Gmail, Hotmail. Yahoo...)). Estas inscripciones son automáticamente rechazadas.

24 horas y 30 minutos antes de que empiece el curso, recibirá un correo recordatorio, que también incluirá el enlace para *Unirse al Evento* y la contraseña (que no es necesaria).

Conexión a Cisco Webex Webinars

Join webinar




The screenshot shows a dark-themed login window for Cisco Webex. At the top center is the Webex logo, a stylized 'W' in blue and green. Below it, the text reads 'Join the webinar' followed by 'If you're the webinar host, sign in to start the webinar.' There are two input fields: 'Name' with the value 'FECYT' and 'Email address' which is blurred. A 'Remember me' checkbox is checked. A 'Next' button is centered below the fields, and a 'Sign in' link is below that. The Webex logo is at the bottom center.

Next

Al acceder desde el recordatorio o la confirmación que se envía a mi mail, los campos de mail y contraseña vienen cumplimentados por defecto.

Extensión de Webex en el navegador

Dependiendo del navegador que utilizemos, tendremos que configurar la extensión de WebEx (la primera vez que accedamos):



Step 1 of 2: Add Webex to Chrome

Follow this one-time process to join all Webex meetings quickly.

1 Add Webex to Chrome

2 Cisco Webex Extension Add to Chrome

Select Add Webex to Chrome. Select Add to Chrome in the Chrome store.

Add Webex to Chrome


Don't want to use an extension? Run a temporary application to join this meeting.



¿Quieres instalar "Cisco Webex Extension"?

Puede:
Leer y modificar todos los datos de los sitios web que visites
Comunicarse con aplicaciones nativas cooperativas

Añadir extensión Cancelar



Select **Install** or **Allow** to install the Cisco Webex add-on. Having trouble joining? [Go here](#).

El sitio web anterior quiere instalar el siguiente complemento: 'ieatgpc1.cab' de 'Cisco WebEx LLC'. ¿Qué riesgo existe?

Instalar x




Add Webex to Firefox

Follow this one-time process to join all Webex meetings quickly.

Add Webex to Firefox

Don't want to use an extension? Run a temporary application to join this meeting.



¿Añadir Cisco Webex Extension?

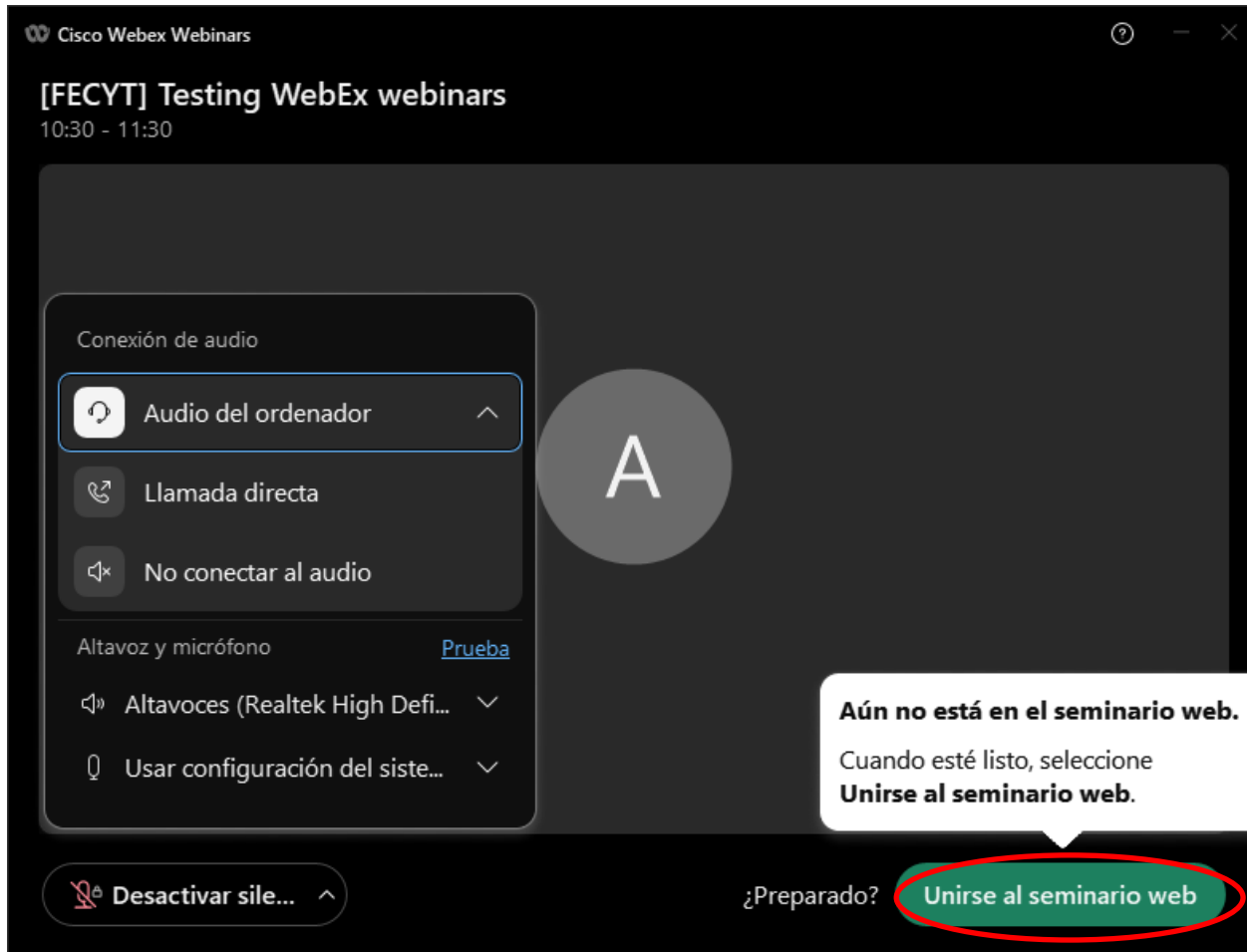
Requiere su permiso para:

- Acceder a sus datos de todos los sitios web
- Intercambiar mensajes con otros programas distintos de Firefox

Saber más sobre permisos

Añadir Cancelar

Conexión a Cisco Webex Webinars

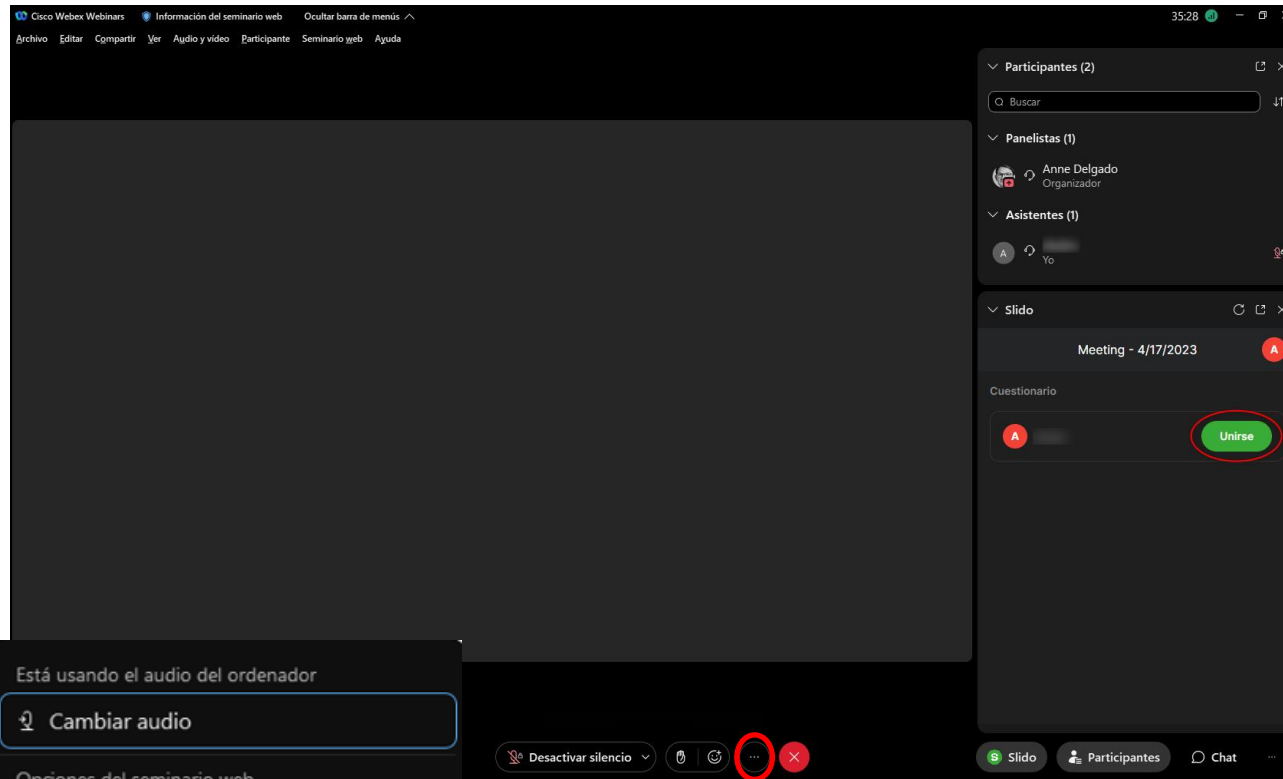


Elegimos cómo queremos oír la sesión:

- Mediante el audio del ordenador (por defecto)
- Llamada directa: la información de la llamada directa estará disponible después de que nos unamos al seminario web

Pulsamos sobre Unirse al seminario web

Conexión a Cisco Webex Webinars

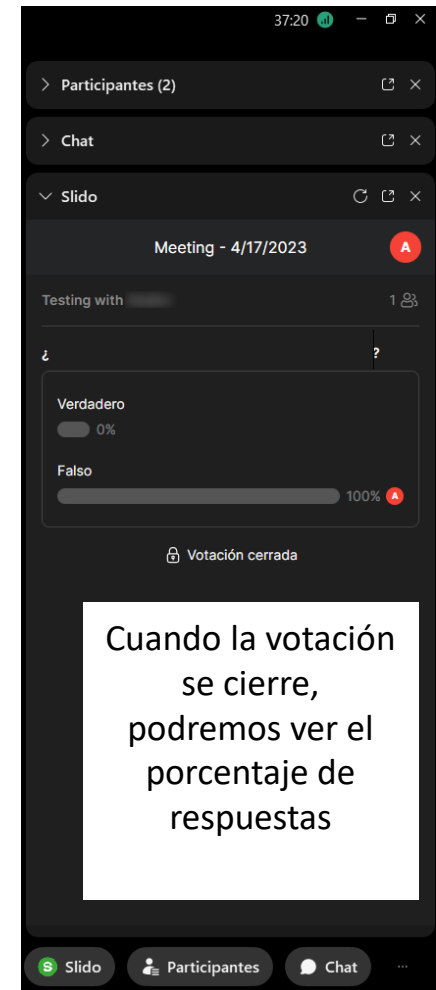
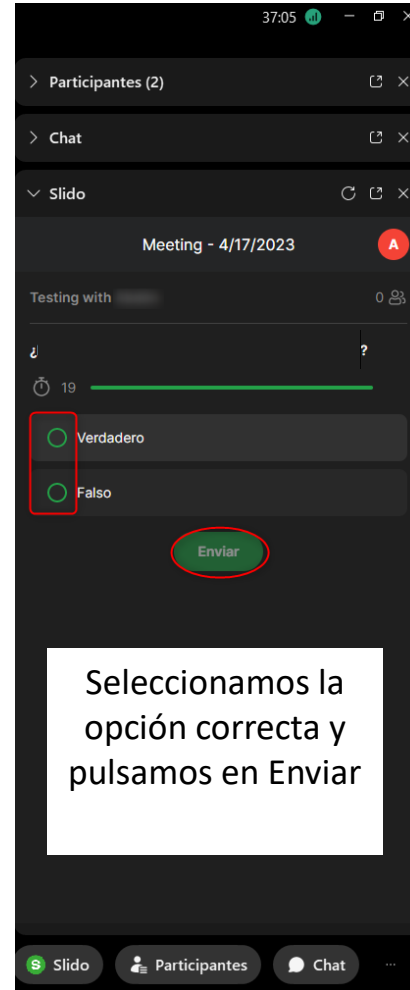
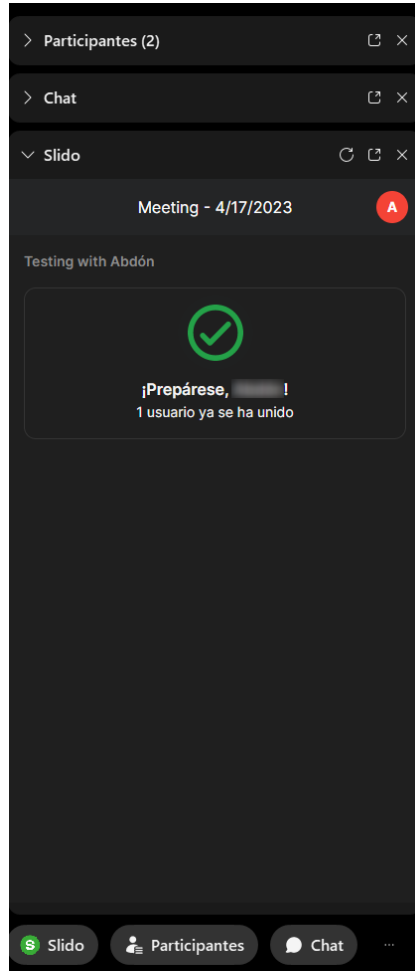
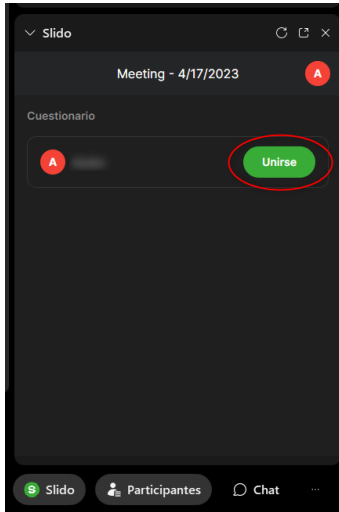


Una vez dentro de la sesión, es necesario pinchar sobre el botón verde **UNIRSE**, para poder visualizar las encuestas que permitirán evaluar la asistencia y obtener el certificado.

Utilizando el botón de los puntos suspensivos, podrá cambiar el sistema de audio, copiar el enlace del seminario o bien, pasar la reunión a su teléfono móvil

Cuestionarios

Para obtener el **certificado de formación de FECYT**, es necesario responder a **TODAS** las preguntas que plantea la formadora durante la sesión en directo. Si su respuesta no queda registrada, no recibirá el certificado de asistencia.



Para responder a los cuestionarios, es necesario que haya pulsado en el botón Unirse cuando entra en la sesión, o justo antes de que la formadora lance la primera pregunta.